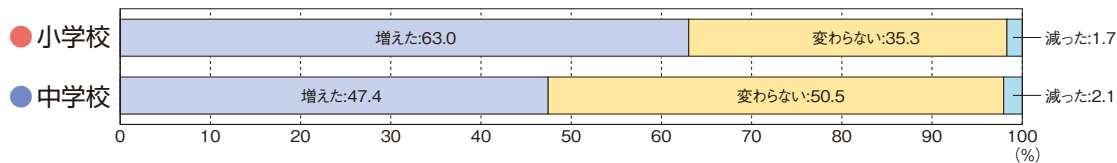


## 〈2〉体力向上に関する取組

小学校【質問13】 平成20年頃と比較して、体力向上に関する取組は増えましたか

中学校【質問14】 平成20年頃と比較して、体力向上に関する取組は増えましたか

①体力向上に関する取組が「増えた」学校は、小学校は63.0%、中学校は47.4%であった。

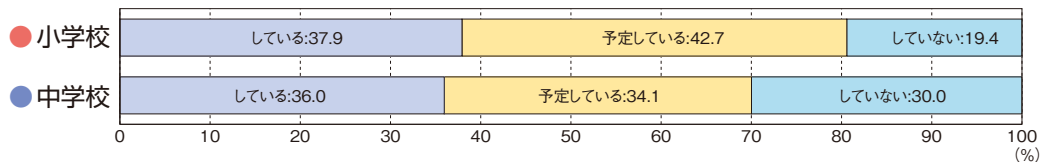


### 4 全国体力・運動能力、運動習慣等調査の結果を踏まえた取組

小学校【質問14】 学校において、「全国体力・運動能力、運動習慣等調査」の結果を踏まえた取組をしていますか (取り組む予定ですか)

中学校【質問15】 学校において、「全国体力・運動能力、運動習慣等調査」の結果を踏まえた取組をしていますか (取り組む予定ですか)

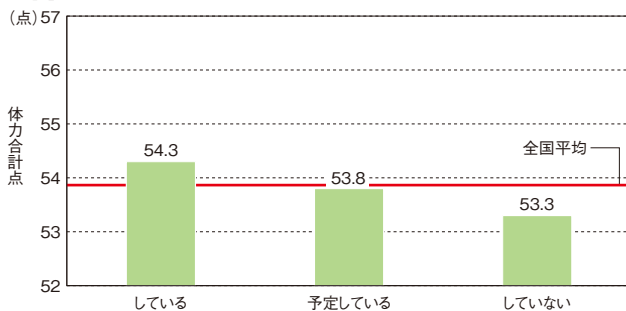
①調査の結果を踏まえた取組 (取り組む予定を含む) を「している」+「予定している」学校は、小学校は80.6%、中学校は70.1%であった。



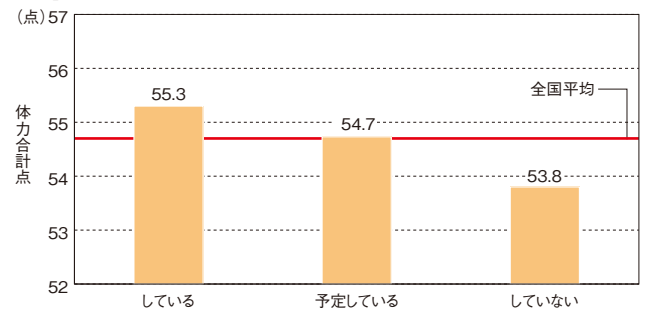
#### 小学校

「全国体力・運動能力、運動習慣等調査」の結果を踏まえた取組の有無別にみた学校の体力合計点 (平均)

#### 男子

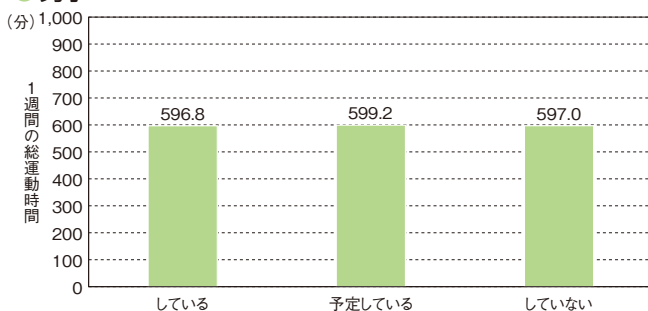


#### 女子

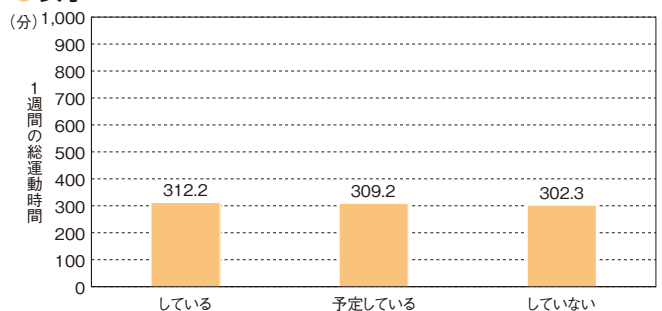


「全国体力・運動能力、運動習慣等調査」の結果を踏まえた取組の有無別にみた学校の1週間の総運動時間 (平均)

#### 男子



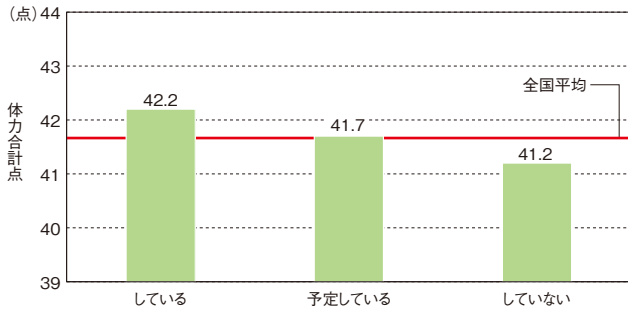
#### 女子



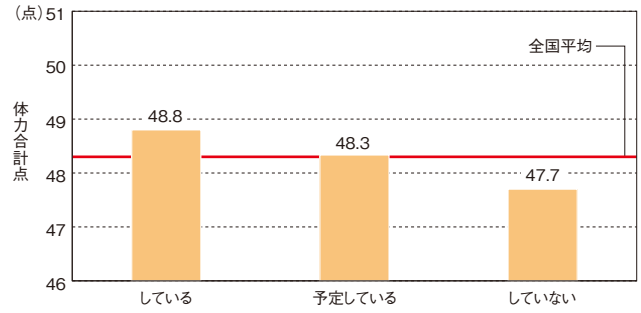
中学校

「全国体力・運動能力、運動習慣等調査」の結果を踏まえた  
取組の有無別にみた学校の体力合計点(平均)

● 男子

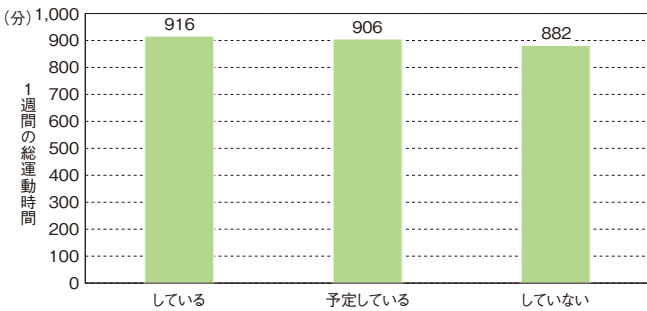


● 女子

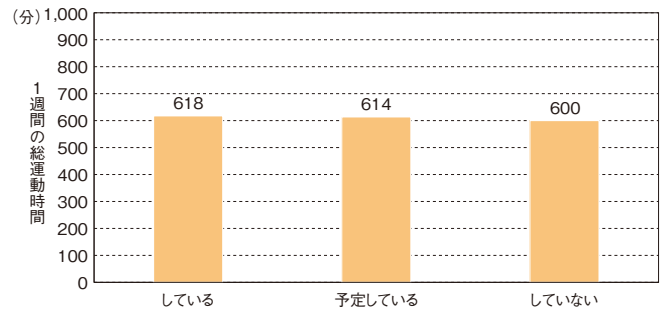


「全国体力・運動能力、運動習慣等調査」の結果を踏まえた  
取組の有無別にみた学校の1週間の総運動時間(平均)

● 男子



● 女子



小学校【質問14-2】 質問14で「している」、「予定している」と回答した学校は、どのような取組をしましたか(取り組む予定ですか)(複数回答可)

中学校【質問15-2】 質問15で「している」、「予定している」と回答した学校は、どのような取組をしましたか(取り組む予定ですか)(複数回答可)

- ①小・中ともに「体育・保健体育の授業改善の取組」が最も高く、小学校で75.3%、中学校では88.3%であった。
- ②小学校では、次いで「体育の授業以外での取組」が60.5%と高かった。

