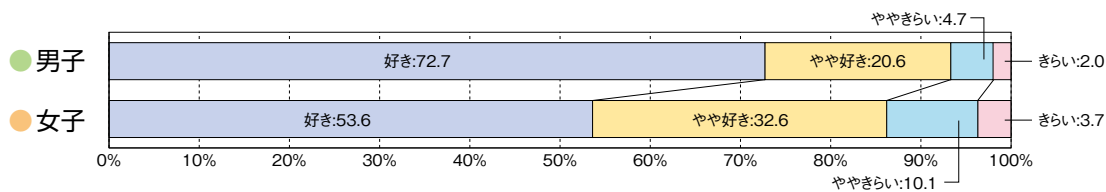


3 | 運動やスポーツに関する意識

① 運動やスポーツの好き・嫌い

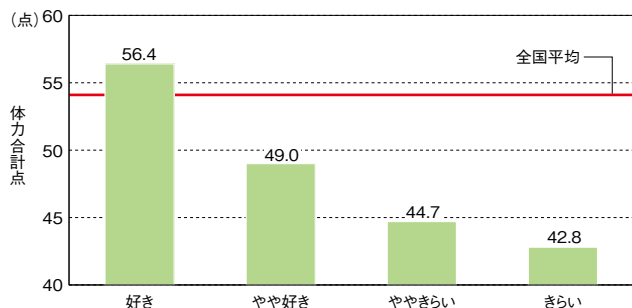
【質問15】 運動やスポーツをすることは好きですか

- ① 運動やスポーツをすることが「好き」+「やや好き」の児童は、男子で93.3%、女子で86.2%であった。
- ② 男女とも、運動やスポーツをすることが「好き」の集団は、それ以外の集団に比べて、体力合計点が高く、1週間の総運動時間が長かった。

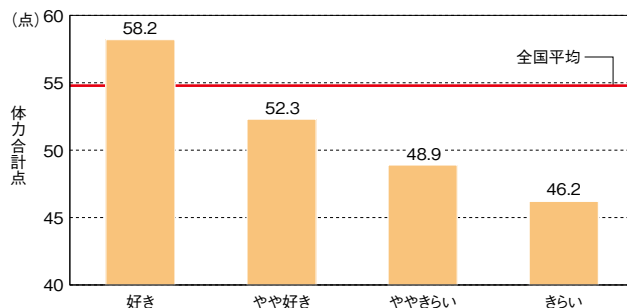


「運動やスポーツをすることは好きですか」についての回答と体力合計点との関連

● 男子

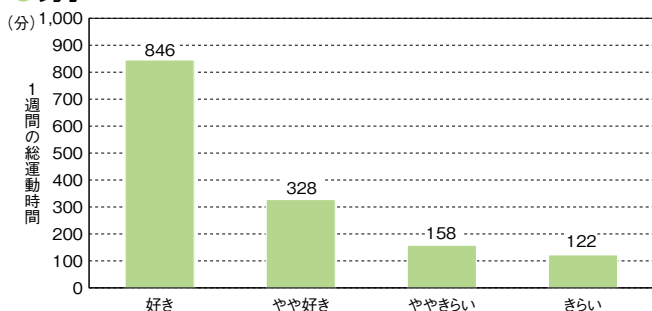


● 女子

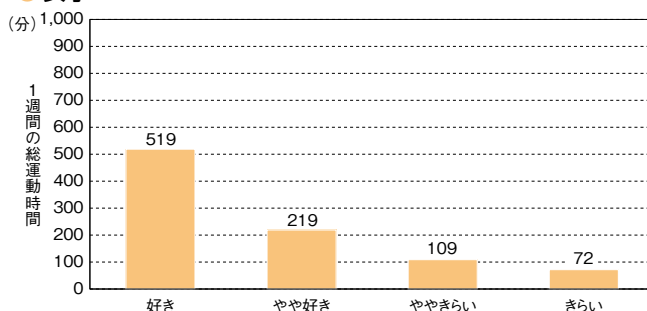


「運動やスポーツをすることは好きですか」についての回答と1週間の総運動時間との関連

● 男子



● 女子

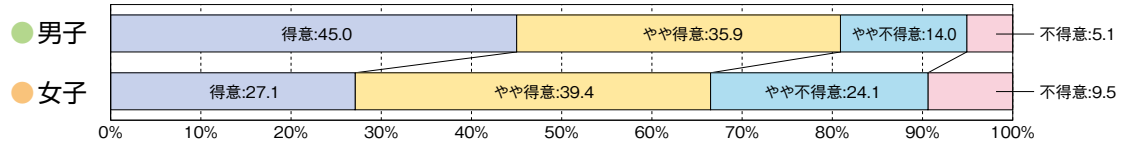


② 運動やスポーツの得意・不得意

【質問16】 運動やスポーツをすることは得意ですか

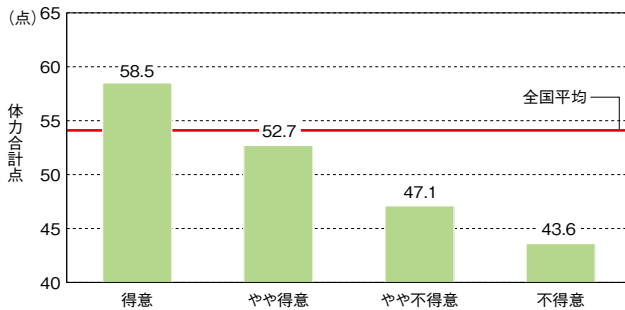
- ① 運動やスポーツをすることが「得意」＋「やや得意」の児童は、男子で80.9%、女子で66.5%であった。
- ② 男女とも、運動やスポーツをすることが「得意」の集団は、それ以外の集団に比べて、体力合計点が高く、1週間の総運動時間が長かった。

小学校

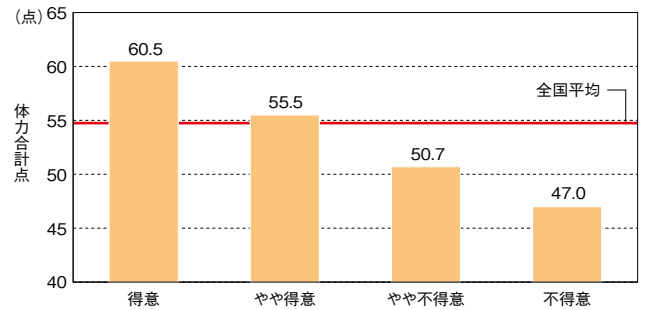


「運動やスポーツをすることは得意ですか」についての回答と体力合計点との関連

● 男子

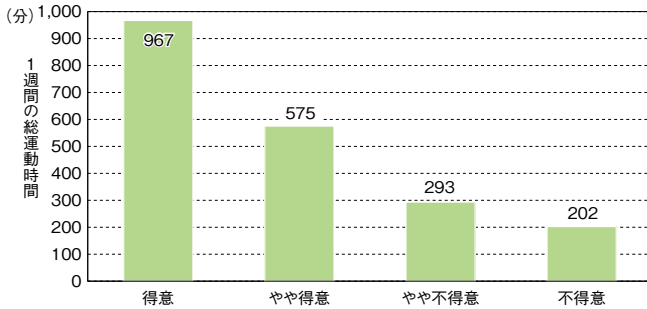


● 女子

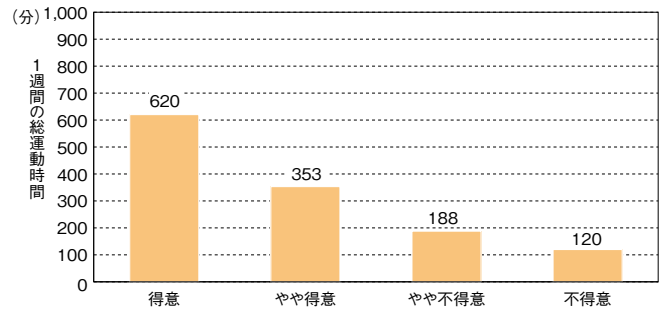


「運動やスポーツをすることは得意ですか」についての回答と1週間の総運動時間との関連

● 男子



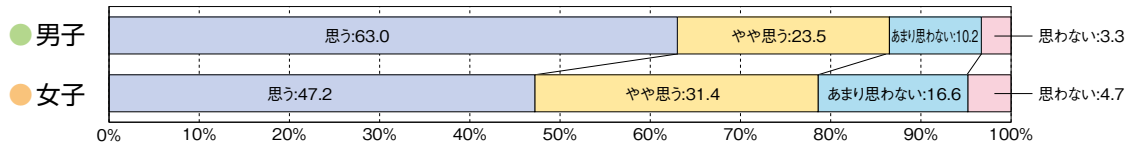
● 女子



③ 運動やスポーツをもっとしたいか

【質問17】 運動やスポーツをもっとしたいと思いますか

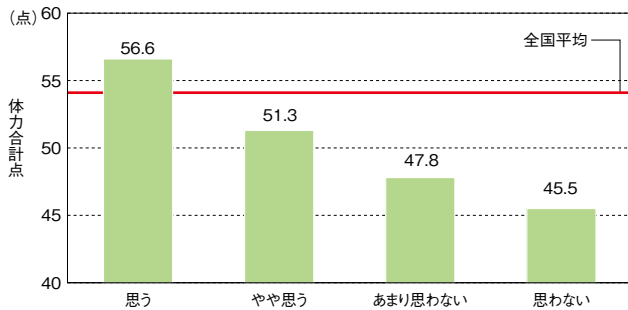
- ① 運動やスポーツをもっとしたいと「思う」+「やや思う」児童は、男子で86.5%、女子で78.6%であった。
- ② 男女とも、運動やスポーツをもっとしたいと「思う」集団は、それ以外の集団に比べて、体力合計点が高く、1週間の総運動時間が長かった。



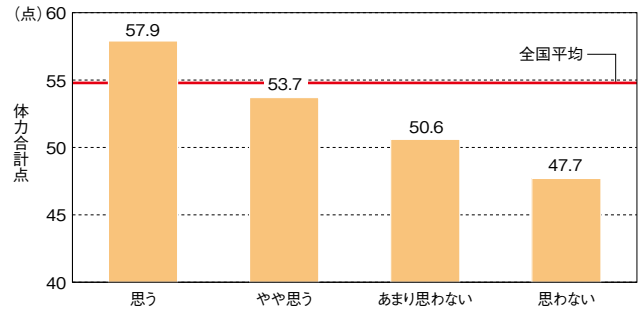
小学校

「運動やスポーツをもっとしたいと思うか」についての回答と体力合計点との関連

男子

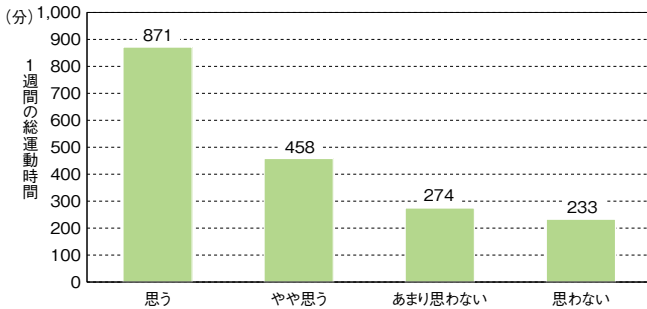


女子



「運動やスポーツをもっとしたいと思うか」についての回答と1週間の総運動時間との関連

男子



女子

