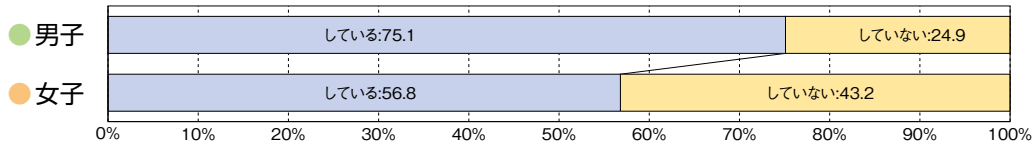


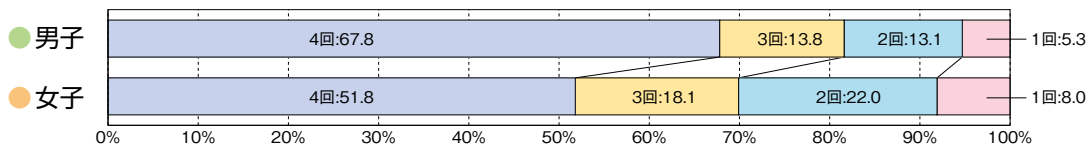
⑤ 土曜日・日曜日の運動やスポーツの実施状況

- ① 土曜日に運動やスポーツをしている児童は、男子で75.1%、女子で56.8%であった。その中で、ひと月あたり3回以上している児童は、男子で81.6%、女子で69.9%であった。
- ② 日曜日に運動やスポーツをしている児童は、男子で66.3%、女子で44.8%であった。その中で、ひと月あたり3回以上している児童は、男子で71.7%、女子で53.7%であった。
- ③ 男女とも、土曜日、日曜日に運動やスポーツをしている集団は、していない集団に比べて、体力合計点が高かった。

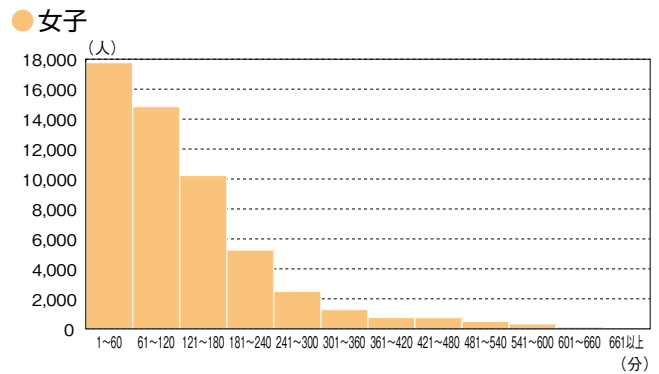
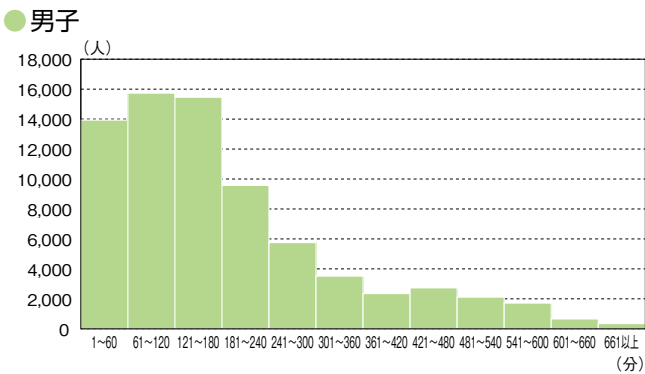
【質問13】 土曜日に運動やスポーツをしていますか



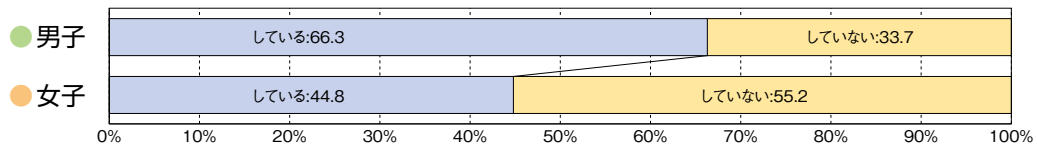
【質問13-2】 質問13で「している」と答えた人は、ひと月（4週間）あたり何回の土曜日に、運動やスポーツをしていますか



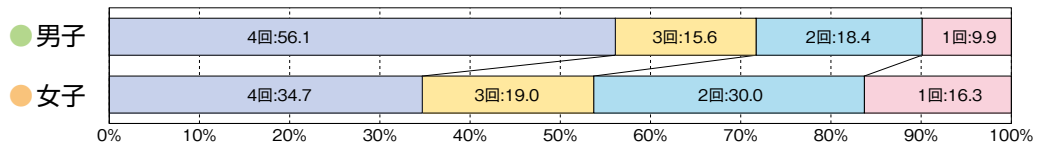
【質問13-3】 質問13で「している」と答えた人は、土曜日に1日平均して、どのくらいの時間、運動やスポーツをしていますか



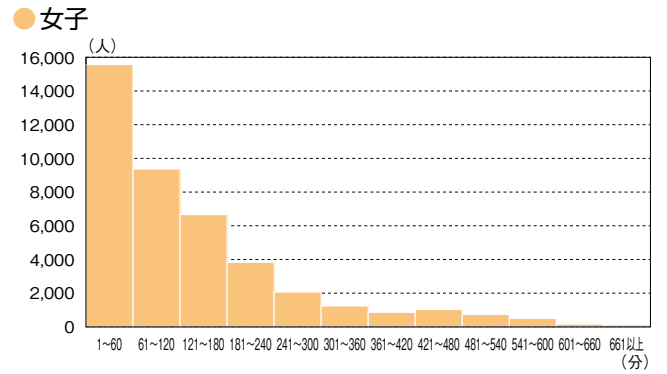
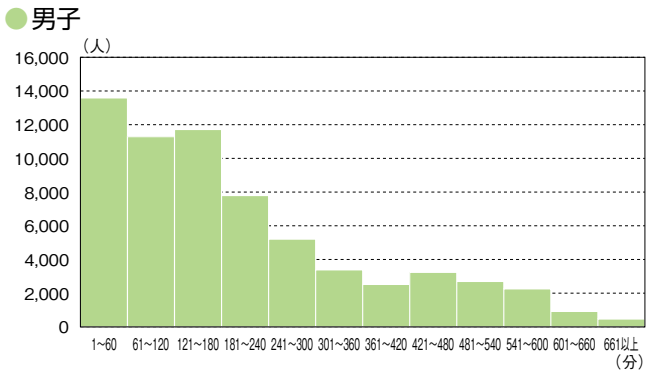
【質問14】 日曜日に運動やスポーツをしていますか



【質問14-2】 質問14で「している」と答えた人は、ひと月（4週間）あたり何回の日曜日に、運動やスポーツをしていますか



【質問14-3】 質問14で「している」と答えた人は、日曜日に1日平均して、どのくらいの時間、運動やスポーツをしていますか



● 土曜日・日曜日の運動やスポーツの実施状況と体力合計点との関連 ●

