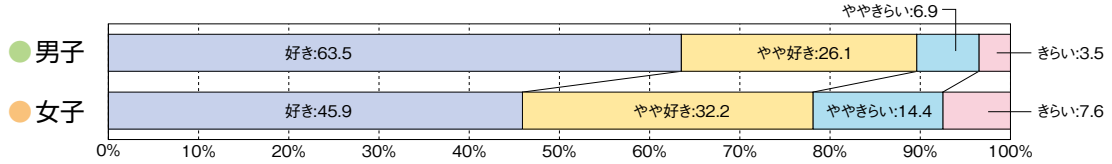


3 | 運動やスポーツに関する意識

① 運動やスポーツの好き・嫌い

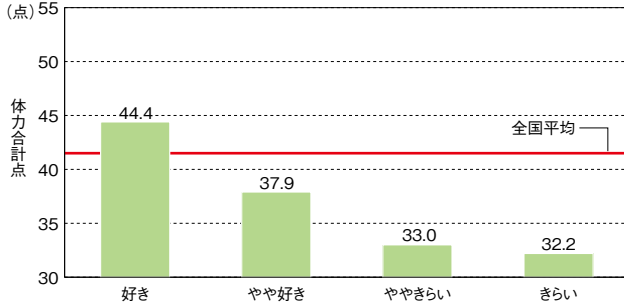
【質問21】 運動やスポーツをすることは好きですか

- ① 運動やスポーツをすることが「好き」+「やや好き」の生徒は、男子で89.6%、女子で78.1%であった。
- ② 男女とも、運動やスポーツをすることが「好き」の集団は、それ以外の集団に比べて、体力合計点が高く、1週間の総運動時間が長かった。

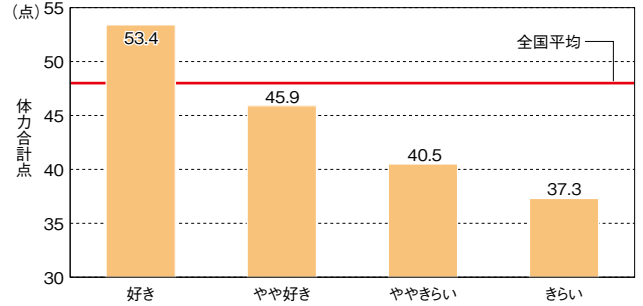


「運動やスポーツをすることは好きですか」についての回答と体力合計点との関連

● 男子

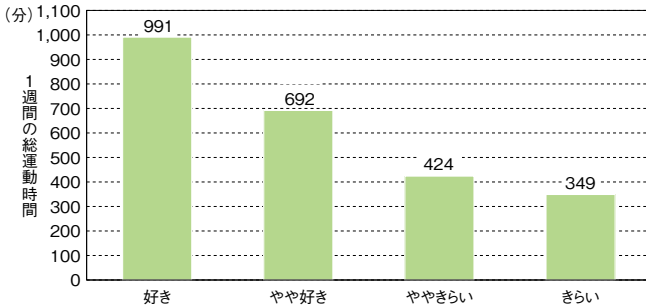


● 女子

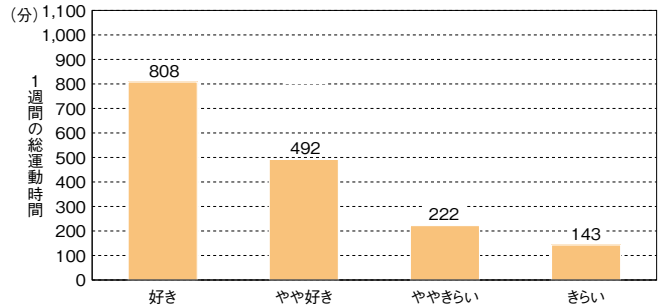


「運動やスポーツをすることは好きですか」についての回答と1週間の総運動時間との関連

● 男子



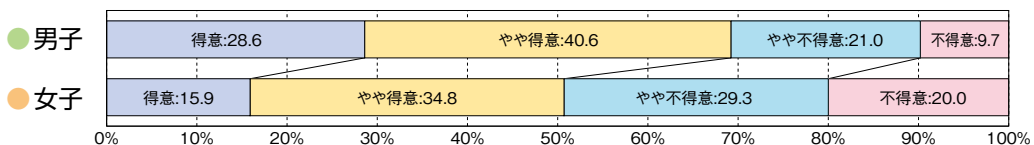
● 女子



② 運動やスポーツの得意・不得意

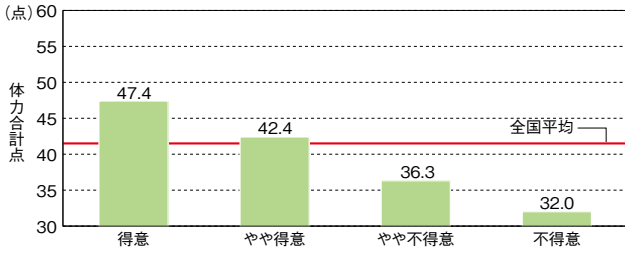
【質問22】 運動やスポーツをすることは得意ですか

- ① 運動やスポーツをすることが「得意」+「やや得意」の生徒は、男子で69.2%、女子で50.7%であった。
- ② 男女とも、運動やスポーツをすることが「得意」の集団は、それ以外の集団に比べて、体力合計点が高く、1週間の総運動時間が長かった。

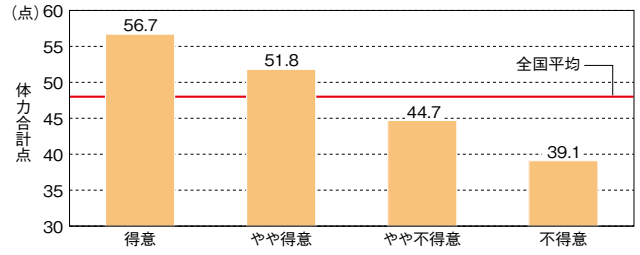


「運動やスポーツをすることは得意ですか」についての回答と体力合計点との関連

● 男子

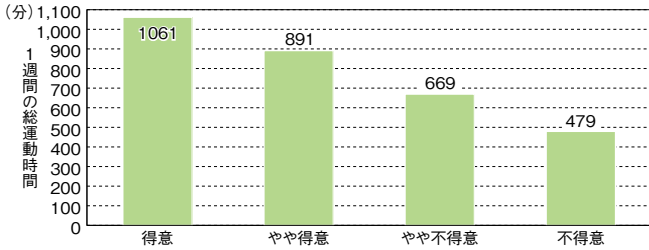


● 女子

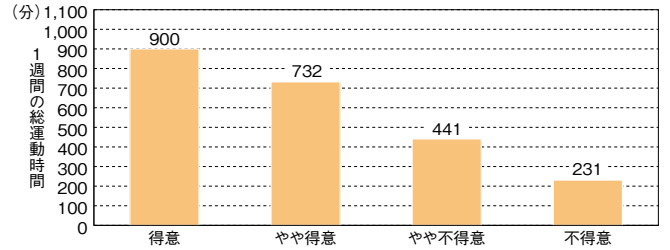


「運動やスポーツをすることは得意ですか」についての回答と1週間の総運動時間との関連

● 男子



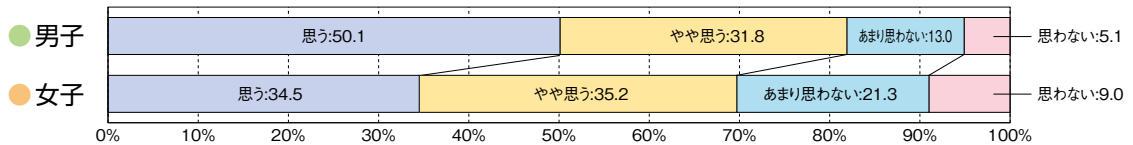
● 女子



③ 運動やスポーツをもっとしたいか

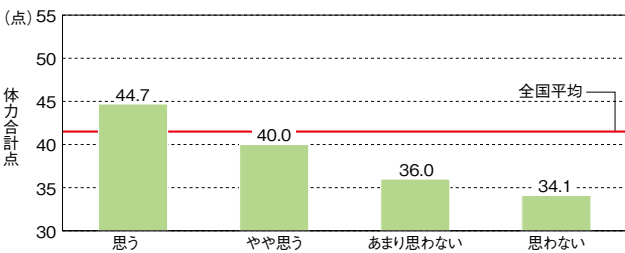
【質問23】 運動やスポーツをもっとしたいと思いますか

- ① 運動やスポーツをもっとしたいと「思う」+「やや思う」生徒は、男子で81.9%、女子で69.7%であった。
- ② 男女とも、運動やスポーツをもっとしたいと「思う」集団は、それ以外の集団に比べて、体力合計点が高く、1週間の総運動時間が長かった。

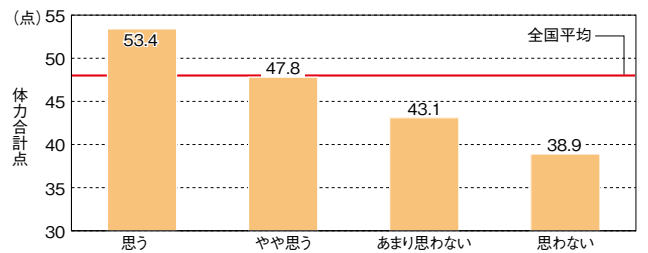


「運動やスポーツをもっとしたいと思うか」についての回答と体力合計点との関連

● 男子

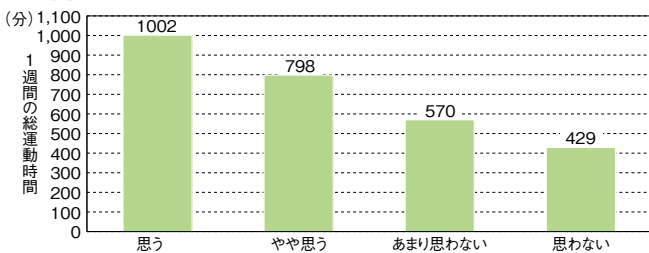


● 女子

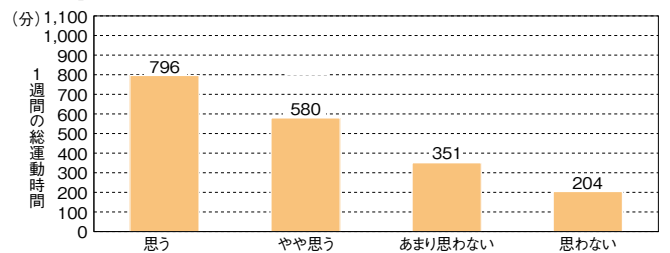


「運動やスポーツをもっとしたいと思うか」についての回答と1週間の総運動時間との関連

● 男子



● 女子

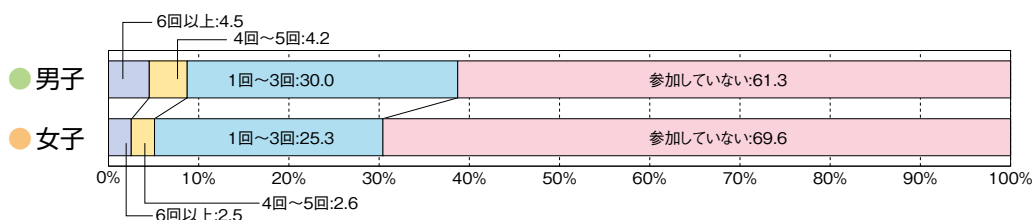


4 | 地域の行事への参加

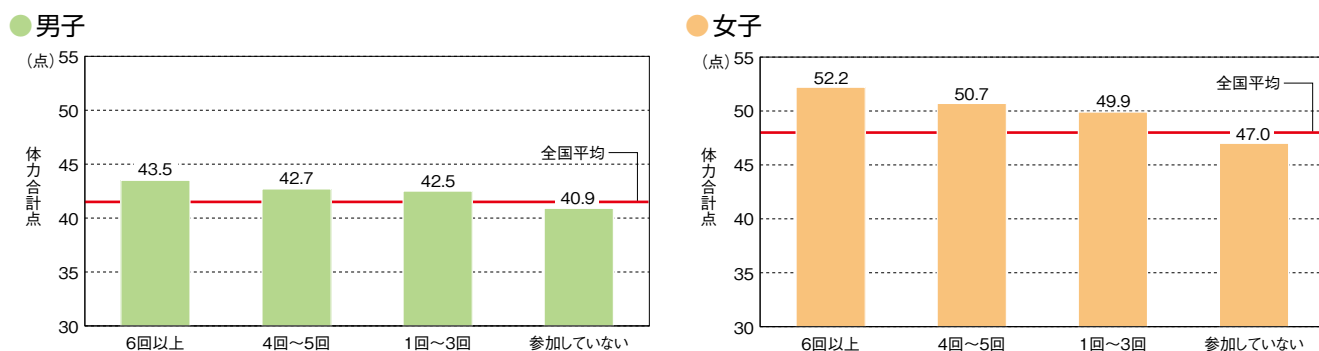
① 地域で実施される運動やスポーツに関する行事への参加

【質問17】 中学校1年生の時、地域（自治会など）で実施される運動やスポーツに関する行事に、1年間で何回くらい参加しましたか（学校や地域のスポーツクラブでの行事は除く）

- ① 地域で実施される運動やスポーツに関する行事に「参加している」（1回以上）生徒は、男子で38.7%、女子で30.4%であった。
- ② 男女とも、地域で実施される運動やスポーツに関する行事に「参加している」集団は、「参加していない」集団に比べて、体力合計点が高く、1週間の総運動時間が長かった。



地域で実施される運動やスポーツに関する行事への参加回数と体力合計点との関連



地域で実施される運動やスポーツに関する行事への参加回数と1週間の総運動時間との関連

