

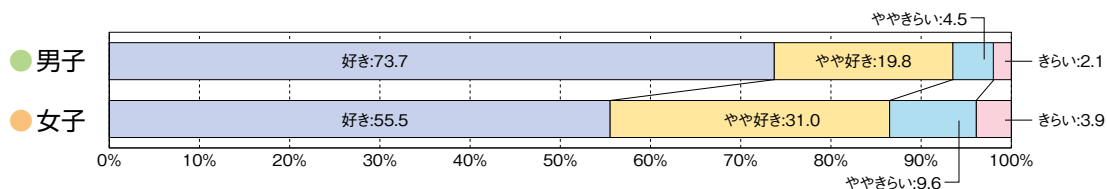
### 3 | 運動やスポーツに関する意識

#### ① 運動やスポーツの好き・嫌い

##### 【質問20】 運動やスポーツをすることは好きですか

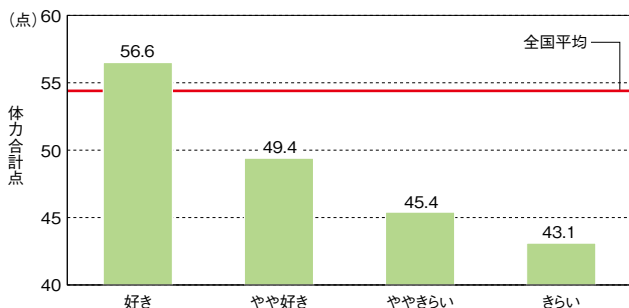
- ① 運動やスポーツをすることが「好き」+「やや好き」の児童は、男子で93.5%、女子で86.5%であった。
- ② 男女とも、運動やスポーツをすることが「好き」の集団は、それ以外の集団に比べて、体力合計点が高く、1週間の総運動時間が長かった。

小学校

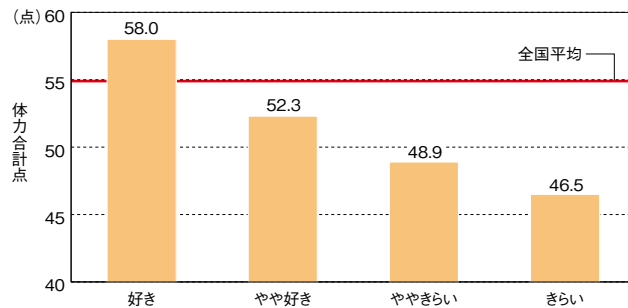


「運動やスポーツをすることは好きですか」についての回答と体力合計点との関連

##### ● 男子

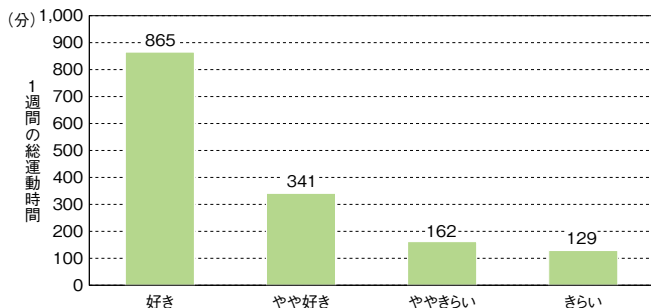


##### ● 女子

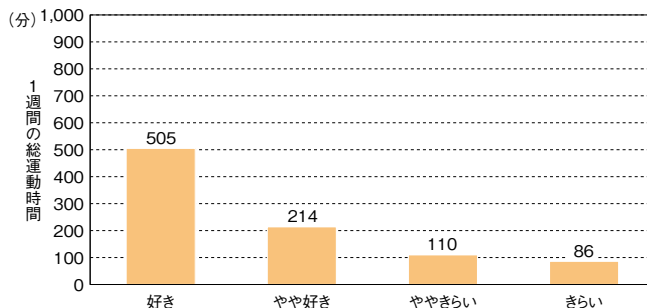


「運動やスポーツをすることは好きですか」についての回答と1週間の総運動時間との関連

##### ● 男子



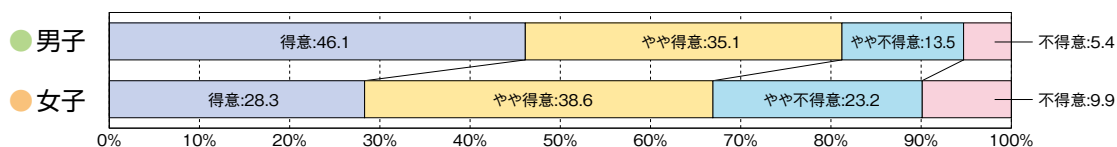
##### ● 女子



#### ② 運動やスポーツの得意・不得意

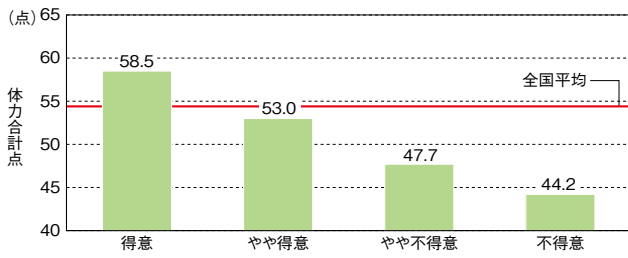
##### 【質問21】 運動やスポーツをすることは得意ですか

- ① 運動やスポーツをすることが「得意」+「やや得意」の児童は、男子で81.2%、女子で66.9%であった。
- ② 男女とも、運動やスポーツをすることが「得意」の集団は、それ以外の集団に比べて、体力合計点が高く、1週間の総運動時間が長かった。

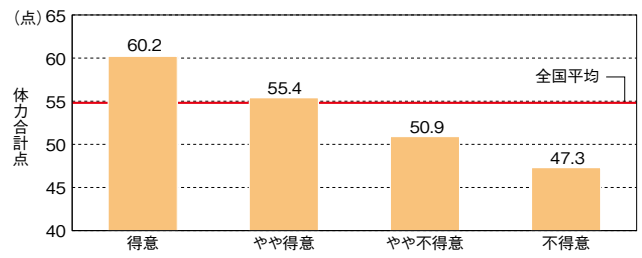


「運動やスポーツをすることは得意ですか」についての回答と体力合計点との関連

● 男子

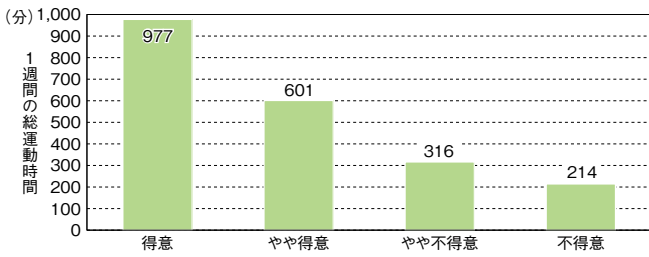


● 女子

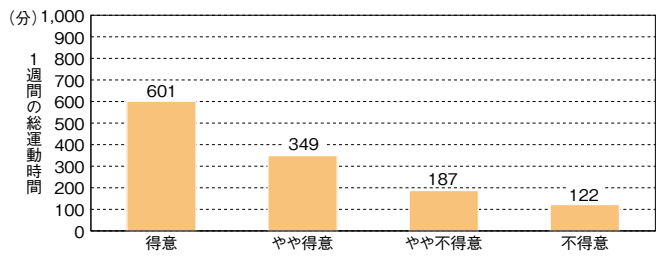


「運動やスポーツをすることは得意ですか」についての回答と1週間の総運動時間との関連

● 男子



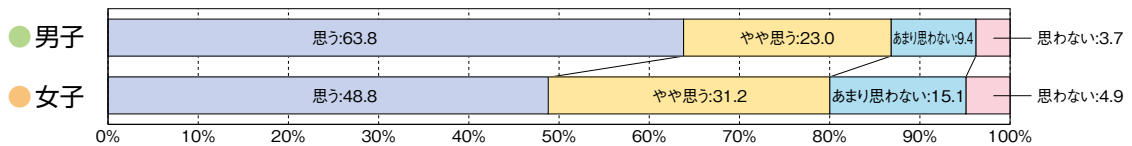
● 女子



③ 運動やスポーツをもっとしたいか

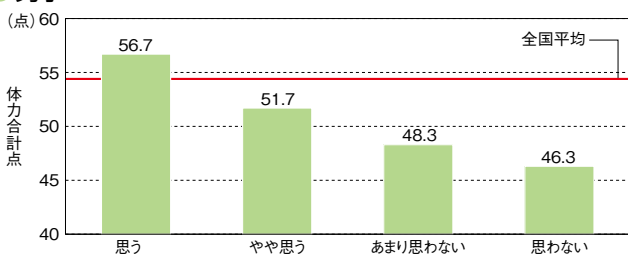
【質問22】 運動やスポーツをもっとしたいと思いますか

- ① 運動やスポーツをもっとしたいと「思う」+「やや思う」児童は、男子で86.8%、女子で80.0%であった。
- ② 男女とも、運動やスポーツをもっとしたいと「思う」集団は、それ以外の集団に比べて、体力合計点が高く、1週間の総運動時間が長かった。

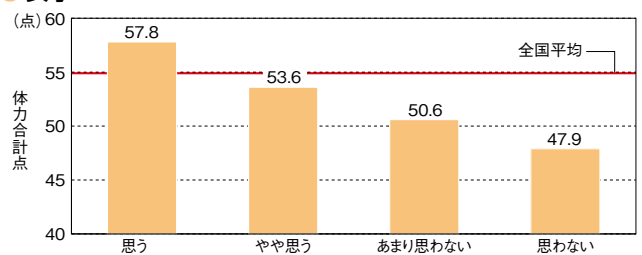


「運動やスポーツをもっとしたいと思うか」についての回答と体力合計点との関連

● 男子

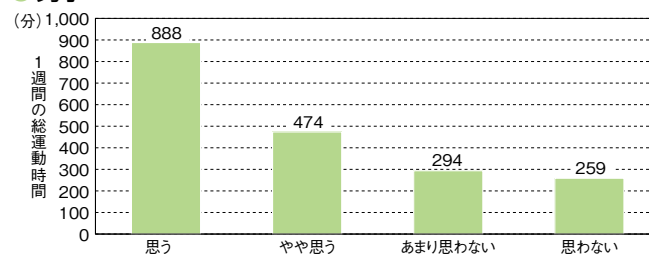


● 女子

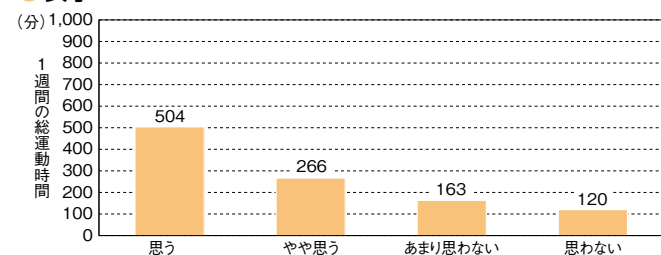


「運動やスポーツをもっとしたいと思うか」についての回答と1週間の総運動時間との関連

● 男子



● 女子

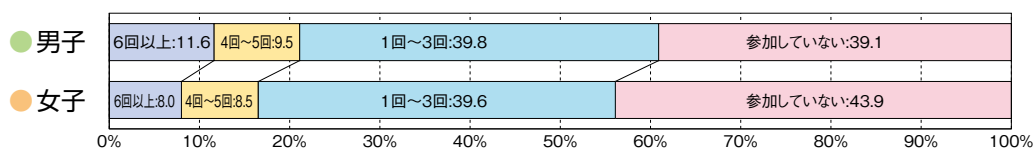


## 4 | 地域の行事への参加

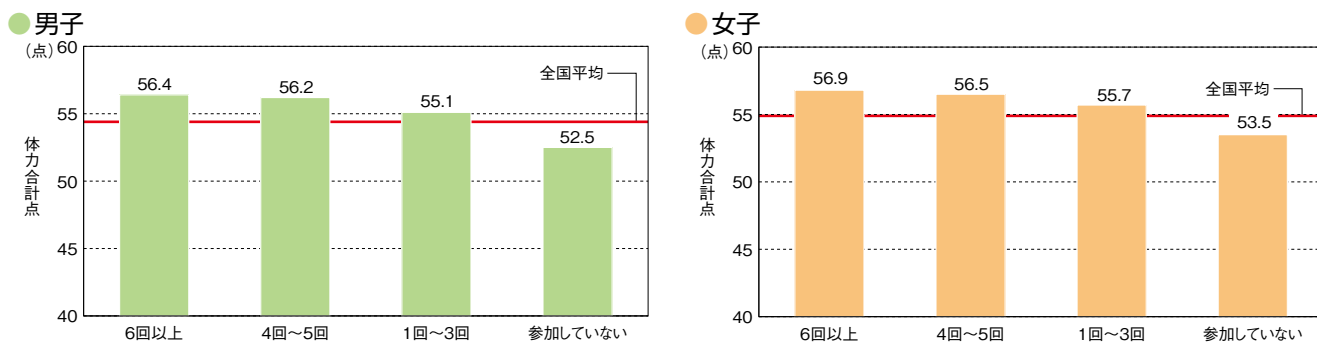
### ① 地域で実施される運動やスポーツに関する行事への参加

【質問16】 小学校4年生の時、地域（自治会など）で実施される運動やスポーツに関する行事に、1年間で何回くらい参加しましたか（学校や地域のスポーツクラブでの行事はのぞきます）

- ① 地域で実施される運動やスポーツに関する行事に「参加している」（1回以上）児童は、男子で60.9%、女子で56.1%であった。
- ② 男女とも、地域で実施される運動やスポーツに関する行事に「参加している」集団は、「参加していない」集団に比べて、体力合計点が高く、1週間の総運動時間が長かった。



地域で実施される運動やスポーツに関する行事への参加回数と体力合計点との関連



地域で実施される運動やスポーツに関する行事への参加回数と1週間の総運動時間との関連

