

## 第5章 既存政府支援の現状把握

---

## 第5章 既存政府支援の現状把握

# 以下の支援スキームについて定量分析し、エリア・国・スポーツの観点から現状を整理した

支援スキーム	対象事業数	時点	エリア	国	スポーツ
SFT (Sport For Tomorrow) 認定事業	475件	2019年 3月5日	<ul style="list-style-type: none"> <li>アジアが最も多く(687)、次にヨーロッパ(340)</li> <li>上記2地域が突出しており、次点以降は、アフリカ(158)、中南米(155)と僅差</li> </ul>	<ul style="list-style-type: none"> <li>韓国・中国の順で最も多い。</li> <li>その他の上位には、東南アジアと先進国(アメリカ、オーストラリアなど)が含まれる</li> </ul>	<ul style="list-style-type: none"> <li>柔道が突出して多い(282)</li> <li>次点以降は僅差で、サッカー(173)、スポーツ(161)、教育・保育(133)と続く</li> <li>エリア別に見ると、ヨーロッパを対象とするスポーツは、柔道・剣道・武道と日本発のものが多い</li> <li>サッカーは突出してアジア対象が多い</li> </ul>
国際交流基金	89件	2018年 10月1日	<ul style="list-style-type: none"> <li>アジアが突出して多い(168)</li> <li>次点以降は僅差で、ヨーロッパ(20)、アフリカ(16)と続く</li> </ul>	<ul style="list-style-type: none"> <li>上位10位が東南アジア諸国である</li> <li>最も多いのは、タイ(25)で、その後カンボジア(22)、フィリピン(17)と続く</li> <li>東南アジア諸国以外では、フランス(5)が11位で最も多い</li> </ul>	<ul style="list-style-type: none"> <li>サッカーが突出して多い(113)</li> <li>次点以降は僅差で、柔道(25)、野球(19)と続く</li> <li>エリア別に見ると、サッカーはアジア対象が8割を超える。また、サッカーは唯一中東・オセアニアを対象としている</li> </ul>
JICA海外協力隊	429件	2018年 9月30日	<ul style="list-style-type: none"> <li>アジアが最も多く(145)、次に中南米(124)、アフリカ(92)と続く</li> <li>次点以降は数に差が開き、オセアニア(23)、中東(20)と続く</li> </ul>	<ul style="list-style-type: none"> <li>スリランカが最も多い(36)</li> <li>次点以降は僅差で、モンゴル(23)、ブラジル(21)、カンボジア(21)と続く</li> </ul>	<ul style="list-style-type: none"> <li>体育が突出して多い(172)</li> <li>次点では、野球(59)、柔道(42)が多い</li> <li>その後は僅差で、サッカー(24)、卓球(20)と続く</li> <li>エリア別に見ると、体育は中南米以外全てのエリアで突出して多い</li> <li>中南米のみ、野球が突出して大きくなっている</li> </ul>

※エリア・国・スポーツの数値は、1つの事業内で複数の国・エリアを対象とする場合、重複にカウントしているため延べ数

※Sport For Tomorrowの事業すべてを網羅しているわけではない

出所) Sport For Tomorrow

## SFT認定事業(エリア別)

順位	エリア	件数
1	アジア	687
2	ヨーロッパ	340
3	アフリカ	158
4	中南米	155
5	中東	133
6	オセアニア	124
7	北米	92
8	全世界	75
総計		1,764

## 第5章 既存政府支援の現状把握 | 他機関の取組整理

# SFT認定事業(国別)

順位	国	件数
1	韓国	63
2	中国	60
3	カンボジア	51
4	台湾	51
5	アメリカ	46
6	オーストラリア	46
7	タイ	44
8	フィリピン	42
9	香港	38
10	ベトナム	36
11	インドネシア	33
12	シンガポール	31
13	スリランカ	31
14	ドイツ	31
15	ロシア	30
16	ブラジル	29
17	ネパール	28
18	カナダ	27
19	ミャンマー	27
20	マレーシア	26
21	ラオス	24
22	フランス	22
23	モンゴル	21
24	ケニア	20
25	イギリス	19
26	インド	19
27	ブータン	18
28	イタリア	17
29	ニュージーランド	17
30	オランダ	15
31	アルゼンチン	14
32	チェコ	13
33	アラブ首長国連邦	12
34	スイス	12
35	ベルギー	12
36	ウガンダ	11
37	ガーナ	11
38	デンマーク	11
39	パレスチナ自治政府	11
40	フィジー	11
41	ポーランド	11
42	モルディブ	11
43	ヨルダン	11
44	ザンビア	10

45	タンザニア	10
46	ルウウェー	10
47	パキスタン	10
48	バングラデシュ	10
49	フィンランド	10
50	ブルガリア	10
51	メキシコ	10
52	スウェーデン	9
53	バプアニューギニア	9
54	パラグアイ	9
55	ハンガリー	9
56	ブルキナファソ	9
57	ベネズエラ	9
58	東ティモール	9
59	ウズベキスタン	8
60	オーストリア	8
61	パラオ	8
62	日本	8
63	イスラエル	7
64	コロンビア	7
65	シリア	7
66	チリ	7
67	バヌアツ	7
68	ブルネイ	7
69	マカオ	7
70	南アフリカ	7
71	アイルランド	6
72	イラン	6
73	エルサルバドル	6
74	オマーン	6
75	カザフスタン	6
76	カタール	6
77	キリバス	6
78	クウェート	6
79	コスタリカ	6
80	サウジアラビア	6
81	ナイジェリア	6
82	ベルギー	6
83	ボツワナ	6
84	レバノン	6
85	アフガニスタン	5
86	イエメン	5
87	エクアドル	5
88	ギリシャ	5

89	キルギス	5
90	グアテマラ	5
91	グアム	5
92	スペイン	5
93	トルコ	5
94	ニカラグア	5
95	マダガスカル	5
96	ルーマニア	5
97	イラク	4
98	ウクライナ	4
99	ウルグアイ	4
100	エストニア	4
101	コンゴ民主共和国	4
102	ジンバブエ	4
103	スーダン	4
104	スロベニア	4
105	セネガル	4
106	タジキスタン	4
107	ツバル	4
108	トンガ	4
109	ニューカレドニア	4
110	ボリビア	4
111	ミクロネシア	4
112	ルワンダ	4
113	北マリアナ諸島	4
114	エチオピア	3
115	カメルーン	3
116	クック諸島	3
117	クロアチア	3
118	コートジボワール	3
119	コンゴ共和国	3
120	ジャマイカ	3
121	スロバキア	3
122	トルクメニスタン	3
123	バーレーン	3
124	パナマ	3
125	バハマ	3
126	ペリレーズ	3
127	ボスニア・ヘルツェゴビナ	3
128	ポルトガル	3
129	ホンジュラス	3
130	マラウイ	3
131	モルドバ	3
132	リトアニア	3

133	リビア	3
134	南スーダン	3
135	北朝鮮	3
136	アイスランド	2
137	アルジェリア	2
138	アルメニア	2
139	アンティグア・バーブーダ	2
140	エジプト	2
141	キューバ	2
142	シエラレオネ	2
143	セルビア	2
144	セントルシア	2
145	チュニジア	2
146	トーゴ	2
147	ドミニカ国	2
148	ナミビア	2
149	ハイチ	2
150	ブルンジ	2
151	マルタ	2
152	モザンビーク	2
153	モロッコ	2
154	ルクセンブルグ	2
155	レソト	2
156	ガイアナ	1
157	ガボン	1
158	ガンビア	1
159	キプロス	1
160	グレナダ	1
161	ザモア	1
162	ジョージア	1
163	スリナム	1
164	セーシェル	1
165	セントクリストファー・ネイビス	1
166	セントビンセント・グレナディーン	1
167	ソロモン諸島	1
168	ドミニカ共和国	1
169	トリニダード・トバゴ	1
170	ナウル	1
171	ニウエ	1
172	バルバドス	1
173	ベナン	1
174	ペラレーシ	1
175	マーシャル	1
176	モナコ	1
177	ラトビア	1
178	その他	80
総計		1,764

※178「その他」の内訳: 全世界、ASEAN、EU、中央アジア6カ国

## SFT認定事業(スポーツ別)

順位	スポーツ	件数
1	サッカー	82
2	陸上競技	43
3	スポーツ	39
4	柔道	38
5	野球	32
6	体操競技	23
7	卓球	20
8	体育	20
9	武道	14
10	水泳	14
11	ラグビー	14
12	バレーボール	14
13	剣道	11
14	ソフトボール	7
15	バドミントン	6
16	バトン	6
17	ゲートボール	5
18	ハンドボール	5
19	バスケットボール	4
20	フライングディスク	4

21	クロスカントリースキー	3
22	アイスホッケー	3
23	空手道	3
24	チアリーディング	3
25	スキー	2
26	相撲	2
27	テニス	2
28	フェンシング	2
29	サーフィン	2
30	バンディ	1
31	レスリング	1
32	ダブルダッチ	1
33	ボッチャ	1
34	ホッケー	1
35	雪合戦	1
36	アーチェリー	1
37	ヨット	1
38	アイススレッジホッケー	1
39	合気道	1
40	その他	42
総計		475

## SFT認定事業(実施団体別)

順位	実施団体	件数
1	公益法人	161
2	スポーツ団体	144
3	株式会社	100
4	大学	45
5	地方自治体	21
6	政府	4
総計		475

## SFT認定事業(受入団体別)

順位	受入団体	件数
1	スポーツ団体	441
2	政府	107
3	学校	52
4	公益法人	13
5	株式会社	9
6	大学	7
7	地方自治体	2
8	その他	13
9	不明	1,120
総計		1,764

## 第5章 既存政府支援の現状把握 | 他機関の取組整理

# SFT認定事業(エリア×スポーツ)

※数値は、1つの事業内で複数の国・エリアを対象とする場合、重複にカウントしているため延べ数

スポーツ	アジア	ヨーロッパ	アフリカ	中南米	中東	オセアニア	北米	全世界	件数
柔道	65	89	33	32	32	11	13	7	282
サッカー	114	11	11	2	14	7	5	9	173
スポーツ	55	34	5	38	7	8	7	7	161
教育・保育	61	12	12	8	4	23	7	6	133
陸上競技	69	13	6	1	15	4	8	7	123
ラグビー	57	12	5		20	19	4	3	120
剣道	38	46	3	4	7	5	9	3	115
野球	43	4	17	26		6	3	5	104
武道	18	33	13	8	5	5	3	5	90
水泳	27	1	3	3	17	3	5	3	62
体操競技	18	12	3	9	1	3	2	7	55
クロスカントリースキー	6	35			1	4	6		52
卓球	13	2	10	11	3	2	5	4	50
バレーボール	18	3	10	4	1	9		2	47
チアリーディング	21	5		1			1	1	29
体育	16	1	5	2	2		1	1	28
ソフトボール	3		17	2				1	23
レスリング		1				14			15
ハンドボール	8	1	1				2		12
サーフィン	1	4	1	2			3		11
相撲	1	5				1	2	1	10
ゲートボール	4	3	1						8
テニス	7								7
ダブルダッチ	3	2					1		6
バドミントン		1			4			1	6
バトン	5							1	6
雪合戦	2	3					1		6
バスケットボール	3	1							4
フライングディスク	2		2						4
合気道		2					2		4
アイススレッジホッケー	1	2							3
アイスホッケー	1						2		3
空手道	2			1					3
スキー	1	1							2
フェンシング	1			1					2
アーチェリー	1								1
バンディ		1							1
ホッケー	1								1
ボッチャ								1	1
ヨット	1								1
総計	687	340	158	155	133	124	92	75	1,764



# 第5章 既存政府支援の現状把握 | 他機関の取組整理

## SFT認定事業(国×スポーツ)

※数値は、1つの事業内で複数の国・エリアを対象とする場合、重複にカウントしているため延べ数

国	スポーツ	柔道	カカ	スホー	教育・保 育	陸上競技	ラグビー	剣道	野球	武道	水泳	体操競技	クロスカ ント リースキー	卓球	バレーボ ール	チアリー ディング	体育	ソフホー ール	レスリング	バドミ ン	セーフィン	相撲	ゲートホ ール	テニス	ダブル打 チ	バト	雪合戦	バドミ ン	合気道	フライン グ ディスク	バスケット ボール	空手道	アイスホ ッケー	アイスス ケート	スキー	フライン グ	ヨット	バドミ ン	アーチェ リー	ホッケー	ボウチ ャ	件数			
1	韓国	3	8	8	3	2	3	3	9	2	1	5	1			3									1	4																			63
2	中国	8	12	8	4	6	2	5	2	2	1	5			1										1	1																			60
3	台湾	4	6	4	3	5	5	6	7	2	1	1				3								1																				51	
4	カボビア	3	19	5	8	2	1			1	1				1	1	6							1																				51	
5	オーストラリア	4	4	4	3	3	6	4	2	3	3	3			3															1														46	
6	アメリカ	7	1	5	5	5	1	4	2	2	2	1	3	2		1	1								1																			46	
7	タイ	2	14	1	2	6	2	3	1	1		1	3		1	3								2	2																			44	
8	フィリピン	2	3	2	3	6	6	4	2	1	1	2			1	3	4									1																		42	
9	香港	5	2	2	2	6	4	5	2		2		1		3	3									1																			38	
10	ベトナム	4	11	2	2	5	2	2			1			1	1		3																											36	
11	インドネシア	7	3		3	7	1	3		2	1	1				3														1														33	
12	シンガポール	4	3	5	2	3	3	2	3		1					2																												31	
13	ルワンダ	2	3	4	2	2	4		5	2	1	1		1	4																													31	
14	ドイツ	3		5		8		3	1	2			3		2	1								1	1																			31	
15	ロシア	6	2	1	2		4	1		5			3	3		1																												30	
16	ブラジル	5	1	4	1	1			6	2	2	4		2			1																											29	
17	ネーデル	1	2	3	2	2	1		7	1	3			2	1		1	1																										28	
18	ミャンマー	3	4		4	2	2	2	4		1	1		1	1		2																											27	
19	カタ	4	1	1	1	2	1	3	1	1	1		3	1																														27	
20	マレーシア	3	4	4	3	3	2	1		1	1	1			1																													26	
21	ラオス	1	5		7	2	2	1			1			1	1																													24	
22	フランス	5			2		2	5		1			2	1										1	1																			22	
23	モロコ	4	1	2	3		1			1	1		1	2	1									1	1																			21	
24	ケニア		3	1	3	3			1	1	1			2	2		2	1																										20	
25	インド	4		2	2	4	3	1			2						1																											19	
26	イタリ	3	2	4		2	2	2		2																																		19	
27	ポーランド	3	4	1	3	1	2			1	1			2																														18	
28	ニュージーランド	2		3	2	1	5	1	1				1		1																													17	
29	イタリア	3	1	3				3			1		2																																17
30	オランダ	5		1	1	1		2		1		1	1												1																				15
31	アルゼチン	3		1				2	4	1	1			2																														14	
32	チリ	2		2				4		1			3																																13
33	スイス	3		1				3	1				2																																12
34	アブダビ	5	1			1	2	2			1																																	12	
35	ペルー	1	1	1	2				6							1																												12	
36	ウガンダ		2			1			3					1	1																													11	
37	モルデブ	1	1		2	1	1				1																																	11	
38	ヨルダン	2	2	1		2	1			2	1																																		11
39	ガーナ	1	2		3	1			3																																				11
40	アジ	1		1	2		3		2	1																																			11
41	ポーランド	2						2		3			2		1																														11
42	デンマーク	4		1				1	1	2			1																																11
43	バリスチナ自治政府	4	1			1	1			1	1			2																															11

# 第5章 既存政府支援の現状把握 | 他機関の取組整理

## SFT認定事業(国×スポーツ)

※数値は、1つの事業内で複数の国・エリアを対象とする場合、重複にカウントしているため延べ数

国	スポーツ	柔道	カカ	スポーツ	教育・保 育	陸上競技	ラグビー	剣道	野球	武道	水泳	体操競技	クロスカ ント リースキー	卓球	バレーボ ール	チアリー ディング	体育	ソフホ ール	レスリング	バドミ ン	サーフィン	相撲	ゲートホ ール	テニス	ダムカチ	バト	雪合戦	バドミ ン	合気道	フライン グ ディスク	バスケット ボール	空手道	アイスホ ッケー	アイスス レッジ ホッケー	スキー	フライン グ	ヨット	バドミ ン	アーチェ リー	ホッケー	ボウチ ャ	件数	
44	メキシコ	2		1	1			2			2										1							1														10	
45	バキスタン	3	1		1	1	2				1			1																												10	
46	アフガニスタン	2		1						2			3									1					1															10	
47	タンザニア	3	1						2	1					1		1	1																								10	
48	ザンビア	1			2	1			1	1	1				1		1	1		1																						10	
49	ブルガリア	2		1				2				5																														10	
50	ルウェー	3		2				1					3														1															10	
51	ハンガリー	1	1		2	1	4				1																															10	
52	ハンガリー	2						4		1			1								1																					9	
53	パネズエラ	4		2	2			1																																		9	
54	ブルキナファソ	3							3	1		1					1																									9	
55	ブラジル			2					3			2		1	1																											9	
56	オーストラリア	1	2			1	1			1	1			2																												9	
57	スウェーデン	4		2				1					2																													9	
58	ルーマニア				2		1		1	1				1	2				1																							9	
59	グアタマラ		2	2	1	1	1			1		1																														8	
60	オーストリア	2		1				2		2			1																													8	
61	バレー	3			2		1								1				1																							8	
62	日本		1	3		1	1		1	1		1																														8	
63	南アフリカ			1			3	1										1			1																					7	
64	シリア	2	1			1	1				1				1																											7	
65	ブルネイ		2	1		1	2				1																															7	
66	マカオ				1	3	2				1																															7	
67	イスラエル	4					1	1					1																													7	
68	バヌアツ		2		2		1							1					1																							7	
69	チリ			1			1		1	2		1			1						1																					7	
70	コロンビア	3		1										2																												7	
71	オマーン		1	2		1	1				1																															6	
72	カザフスタン	2					1					2					1																										6
73	クウェート	2		2			1				1																															6	
74	ペルギー	2					1		1	1			1														1																6
75	カタール		2			1	1	1			1																															6	
76	ロシア	3		1				2																																		6	
77	イラン	1	1			1	1	1			1																															6	
78	サウジアラビア	2				1					1	1		1																												6	
79	ギリシャ	1			2		1								1					1																						6	
80	エルサルバドル	4		1														1																								6	
81	アルゼンチン	2		2	1			1																																		6	
82	ボリビア	3							1	1								2																								6	
83	レバノン	3					1			1	1																															6	
84	ナイジェリア	1		1					1	1								1	1																							6	
85	エグイプト			1						2								1			1																					5	
86	トルコ	2		1			1			1												1																				5	
87	インド	1	2				1				1																															5	
88	コロンビア	1		2					1							1																										5	
89	グアム		1			1	1						1		1																											5	

## 第5章 既存政府支援の現状把握 | 他機関の取組整理

# SFT認定事業(国×スポーツ)

※数値は、1つの事業内で複数の国・エリアを対象とする場合、重複にカウントしているため延べ数

国	スポーツ	柔道	カカ	スポーツ	教育・保 育	陸上競技	ラグビー	剣道	野球	武道	水泳	体操競技	クロスカ ント リースキー	卓球	バレーボ ール	チアリー ディング	体育	ソフトホ ール	レスリング	バドミ ン	サーフィン	相撲	ゲートホ ール	テニス	ダムカチ	バト	雪合戦	バドミ ン	合気道	フライン グ ダンス	バスケット ボール	空手道	アイスホ ケー	アイスホ ッケー	スキー	フィジ ング	ヨット	バドミ ン	アーチェ リー	ホケー	ホッパ	件数				
90	ギンヤ	2						2		1																																		5		
91	ルーマニア	3												1			1																											5		
92	ギルギス	1	3					1																																				5		
93	アフガニスタン		1					1			1	1					1																											5		
94	マダガスカル	3				1				1																																		5		
95	グアテマ	1				1				1							1																											5		
96	スペイン	2				2								1																														5		
97	イラク			1				1	1			1																																4		
98	ミロネシア					2										1				1																								4		
99	ニューカドニア	2				1																																						4		
100	北マリアナ諸島			2				1																																				4		
101	コゴ民主共和国									1						2																													4	
102	シリアルブエ	1								1						1				1																									4	
103	エストニア					1								3																																4
104	スロベニア	1						1		1							1																												4	
105	ウクライナ	2				1				1																																			4	
106	セネガル	2	1							1																																			4	
107	リビア			1		2																																							4	
108	ウルグアイ	2				1									1																														4	
109	ルビア			1						2			1																																4	
110	ルワンダ			1												3																												4		
111	スーダン					2	1			1																																			4	
112	タジキスタン			2				1		1																																			4	
113	トゴ					2		1												1																									4	
114	カメルーン					1						1							1																										3	
115	ジャマイカ					1	1				1																																		3	
116	グアテマ	2								1																																			3	
117	スロバキア	1								2																																			3	
118	リトアニア	1				1				1																																			3	
119	コートジボワール								1	1			1																																3	
120	バーレーン						1	1			1																																		3	
121	コゴ共和国	2																																											3	
122	バハマ	2				1																																							3	
123	ペルー					1				1																																			3	
124	モルドバ	2																																											3	
125	エチオピア										1		1			1																													3	
126	リビア	1						1		1																																			3	
127	ルビア・ヘルグロビナ					3																																							3	
128	クック諸島					2																																							3	
129	ルビア	2					1																																						3	
130	バハマ	1				1	1																																						3	
131	ルビア	2				1																																							3	
132	ルビア	1	1													1																													3	
133	北朝鮮						1	1			1																																		3	
134	トルクメニスタン			2							1																																		3	
135	マダニ	2									1																																		3	

## 第5章 既存政府支援の現状把握 | 他機関の取組整理

# SFT認定事業(国×スポーツ)

※数値は、1つの事業内で複数の国・エリアを対象とする場合、重複にカウントしているため延べ数

国	スポーツ	柔道	カカ	スポーツ	教育・保 育	陸上競技	ラグビー	剣道	野球	武道	水泳	体乗競技	クロスカ トリースキー	卓球	バレーボ ール	チアリー ディング	体育	ソフトホ ール	レスリング	バドミ ン	サーフ ン	相撲	ゲートホ ール	テニス	ダムカチ	バト	雪合戦	バドミ ン	合気道	フライン グ	バスケット ボール	空手道	アイスホ ッケー	アイスホ ッケー	スキー	フリスビ ー	ヨット	バドミ ン	アーチェ リー	ホッケー	ボウチ ャ	件数	
136	バチ			1								1																															2
137	キューバ			1																												1										2	
138	ドミニカ国			1										1																												2	
139	シエラレオネ	2																																								2	
140	チェンジア	1																1																								2	
141	セビア	2																																								2	
142	モザンビーク									1							1																									2	
143	アルゴア	1						1																																		2	
144	セントルシア			1										1																												2	
145	アテグア・パプーダ			1										1																												2	
146	モロコ	1												1																												2	
147	トーゴ							1										1																								2	
148	チビア													1				1																								2	
149	アイスランド	2																																								2	
150	エジプト	1						1																																		2	
151	アルジェリア	2																																								2	
152	ブルンジ													2																												2	
153	ルカセンブルグ					1										1																										2	
154	リト				1												1																									2	
155	マルタ	1							1																																	2	
156	リロモ・嶺島																		1																							1	
157	ペルー												1																													1	
158	パナ	1																																								1	
159	コカ																		1																							1	
160	セントピセント・グレナディン			1																																						1	
161	トビア	1																																								1	
162	モナコ	1																																								1	
163	マニカル																		1																							1	
164	スザム			1																																						1	
165	ドミニカ共和国			1																																						1	
166	サモア																			1																						1	
167	ガボン	1																																								1	
168	セーシェル							1																																		1	
169	バルバドス			1																																						1	
170	グレナダ			1																																						1	
171	ジョージア	1																																								1	
172	セントクリストファー・ネイビス			1																																						1	
173	キプロス	1																																								1	
174	ハイチ			1																																						1	
175	ナウル																			1																						1	
176	カンビア	1																																								1	
177	トリニダード・トバゴ			1																																						1	
178	その他	7	9	7	7	7	7	3	5	5	5	4	7	52	4	4	3	1	1	1			1						1											1	80		
	総計	282	173	161	133	123	120	115	104	90	62	55	52	50	47	29	28	23	15	12	11	10	8	7	6	6	6	6	6	4	4	4	3	3	3	2	2	1	1	1	1	1,764	

## SFT認定事業(エリア×実施団体)

エリア	実施団体						件数
	公益法人	スポーツ団体	株式会社	大学	地方自治体	政府	
アジア	96	71	60	27	7	2	263
アフリカ	15	13	9	2			39
ヨーロッパ	12	8	9	7			36
中南米	10	9	6		1		26
中東	10	8	3	1	3		25
北米	5	7	7	1	1		21
オセアニア	3	8		1	2	1	15
全世界	10	20	6	6	7	1	50
総計	161	144	100	45	21	4	475

## 第5章 既存政府支援の現状把握 | 他機関の取組整理

# SFT認定事業(国×実施団体)

※数値は、1つの事業内で複数の国・エリアを対象とする場合、重複にカウントしているため延べ数

国	実施団体	公益法人	スポーツ団体	株式会社	大学	地方自治体	政府	件数
1	韓国	20	26	8	6	3		63
2	中国	21	17	11	6	5		60
3	台湾	18	21	3	4	5		51
4	カンボジア	23	12	2	12	2		51
5	オーストラリア	16	18	3	5	4		46
6	アメリカ	16	12	7	8	3		46
7	タイ	13	16	10	2	3		44
8	フィリピン	18	13	6	2	3		42
9	香港	10	17	6	2	3		38
10	ベトナム	8	13	7		6	2	36
11	インドネシア	11	12	7	1	2		33
12	シンガポール	9	11	3	4	4		31
13	スリランカ	6	16	3	3	3		31
14	ドイツ	11	3	8	9			31
15	ロシア	18	5	1	2	4		30
16	ブラジル	14	8	4	2	1		29
17	ネパール	8	10	5	3	2		28
18	ミャンマー	9	6	8	1	3		27
19	カナダ	11	5	7	4			27
20	マレーシア	7	13	2	1	3		26
21	ラオス	9	7	1	4	3		24
22	フランス	9	4	4	3	2		22
23	モンゴル	5	9	1	4	2		21
24	ケニア	8	4	6	2			20
25	インド	9	5	2		3		19
26	イギリス	9	2	4	4			19
27	ブータン	2	7	2	4	3		18
28	ニュージーランド	7	3	2	1	4		17
29	イタリア	5	6	1	5			17
30	オランダ	8	1	3	3			15
31	アルゼンチン	8	1	4	1			14
32	チェコ	5	1	2	5			13
33	スイス	6		3	3			12
34	アラブ首長国連邦	5	5	2				12
35	ベルー	4	3	3		2		12
36	ウガンダ	1	4	5	1			11
37	モルディブ	1	7		1	2		11
38	ヨルダン	3	5		3			11
39	ガーナ	6	1	3	1			11
40	フィジー	4		2	1	4		11
41	ポーランド	4	1	2	4			11
42	デンマーク	5		2	4			11
43	パレスチナ自治政府	4	4	2	1			11

## 第5章 既存政府支援の現状把握 | 他機関の取組整理

# SFT認定事業(国×実施団体)

※数値は、1つの事業内で複数の国・エリアを対象とする場合、重複にカウントしているため延べ数

国	実施団体	公益法人	スポーツ団体	株式会社	大学	地方自治体	政府	件数
44	メキシコ	3	4	2	1			10
45	パキスタン	4	5			1		10
46	フィンランド	5	1		4			10
47	タンザニア	2	2	4	2			10
48	ザンビア	3	2	3	2			10
49	ブルガリア	9		1				10
50	ノルウェー	6	2	1	1			10
51	バングラデシュ		6			4		10
52	ハンガリー	3	2		4			9
53	ベネズエラ	8			1			9
54	ブルキナファソ	5	1	2	1			9
55	パラグアイ	5	1	3				9
56	東ティモール	1	5	2	1			9
57	スウェーデン	4	1	1	3			9
58	バブアニューギニア	1	1	2	1	4		9
59	ウズベキスタン	4	3		1			8
60	オーストリア	3			5			8
61	バラオ	2	2			3	1	8
62	日本	2	3	3				8
63	南アフリカ	3	2	2				7
64	シリア	2	5					7
65	ブルネイ	1	5		1			7
66	マカオ	1	6					7
67	イスラエル	5	1	1				7
68	バヌアツ	2	1			4		7
69	チリ	3		1	3			7
70	コロンビア	4	1	2				7
71	オマーン	2	4					6
72	カザフスタン	4	2					6
73	クウェート	4	2					6
74	ベルギー	3	2		1			6
75	カタール		5	1				6
76	コスタリカ	4		2				6
77	イラン	2	4					6
78	サウジアラビア	3	2	1				6
79	キリバス	1	1			4		6
80	エルサルバドル	4	2					6
81	アイルランド	4		1	1			6
82	ボツワナ	3	2		1			6
83	レバノン	3	2		1			6
84	ナイジェリア	2	1	2	1			6
85	エクアドル	1		1	3			5
86	トルコ	3	1		1			5
87	イエメン	1	4					5
88	ニカラグア	3		2				5
89	グアム		3	1		1		5
90	ギリシャ	3		1	1			5

## 第5章 既存政府支援の現状把握 | 他機関の取組整理

# SFT認定事業(国×実施団体)

※数値は、1つの事業内で複数の国・エリアを対象とする場合、重複にカウントしているため延べ数

国	実施団体	公益法人	スポーツ団体	株式会社	大学	地方自治体	政府	件数
91	ルーマニア	3	1	1				5
92	キルギス	1			1			5
93	アフガニスタン		3	1	1			5
94	マダガスカル	2	1		2			5
95	グアテマラ	3	1	1				5
96	スペイン	3			2			5
97	イラク		4					4
98	ミクロネシア		1			3		4
99	ニューカレドニア	2				2		4
100	北マリアナ諸島		3	1				4
101	コンゴ民主共和国		1	2	1			4
102	ジンバブエ	2	1	1				4
103	エストニア	3			1			4
104	スロベニア	1	1		2			4
105	ウクライナ	3			1			4
106	セネガル	2	1		1			4
107	ツバル		1			3		4
108	ウルグアイ	4						4
109	ボリビア	2		2				4
110	ルワンダ		1	3				4
111	スーダン				4			4
112	タジキスタン		3		1			4
113	トンガ					4		4
114	カメルーン	1	1		1			3
115	ジャマイカ	1	1		1			3
116	クロアチア	2			1			3
117	スロバキア	1			2			3
118	リトアニア	1			2			3
119	コートジボワール	3						3
120	バーレーン		3					3
121	コンゴ共和国	2	1					3
122	バハマ	3						3
123	ベリーズ	1	1	1				3
124	モルドバ	2	1					3
125	エチオピア	1		1	1			3
126	リビア	1	1		1			3
127	ボスニア・ヘルツェゴビナ	3						3
128	クック諸島					3		3
129	ポルトガル	2	1					3
130	パナマ	2	1					3
131	ホンジュラス	3						3
132	南スーダン	2	1					3
133	北朝鮮		3					3
134	トルクメニスタン		2		1			3
135	マラウイ	2			1			3



## 第5章 既存政府支援の現状把握 | 他機関の取組整理

# SFT認定事業(国×実施団体)

※数値は、1つの事業内で複数の国・エリアを対象とする場合、重複にカウントしているため延べ数

国	実施団体	公益法人	スポーツ団体	株式会社	大学	地方自治体	政府	件数
136	ハイチ	2						2
137	キューバ	1	1					2
138	ドミニカ国	2						2
139	シエラレオネ	2						2
140	チュニジア	1	1					2
141	セルビア	2						2
142	モザンビーク			1	1			2
143	アルメニア	2						2
144	セントルシア	2						2
145	アンティグア・バーブーダ	2						2
146	モロッコ	1	1					2
147	トーゴ	1	1					2
148	ナミビア		1	1				2
149	アイスランド	2						2
150	エジプト	1		1				2
151	アルジェリア	2						2
152	ブルンジ			2				2
153	ルクセンブルグ	1	1					2
154	レソト	1	1					2
155	マルタ	1		1				2
156	ソロモン諸島					1		1
157	ベラルーシ	1						1
158	ベナン	1						1
159	ニウエ					1		1
160	セントビンセント・グレナディーン	1						1
161	ラトビア	1						1
162	モナコ	1						1
163	マーシャル					1		1
164	スリナム	1						1
165	ドミニカ共和国	1						1
166	サモア					1		1
167	ガボン	1						1
168	セーシェル		1					1
169	バルバドス	1						1
170	グレナダ	1						1
171	ジョージア	1						1
172	セントクリストファー・ネイビス	1						1
173	キプロス	1						1
174	ガイアナ	1						1
175	ナウル					1		1
176	ガンビア	1						1
177	トリニダード・トバゴ	1						1
178	その他	24	31	8	8	8	1	80
	総計	665	515	237	210	133	4	1,764

## 第5章 既存政府支援の現状把握 | 他機関の取組整理

### SFT認定事業(エリア×受入団体)

※数値は、1つの事業内で複数の国・エリアを対象とする場合、重複にカウントしているため延べ数

受入団体	スポーツ団体	政府	学校	公益法人	株式会社	大学	地方自治体	その他	不明	件数
アジア	196	33	26	8	9	4		9	402	687
ヨーロッパ	51	11	1	3			1		273	340
アフリカ	50	25	12			3		1	67	158
中南米	49	15	6						85	155
中東	44	12	1						76	133
オセアニア	24	4	3	1				1	91	124
北米	15	3	2					1	71	92
全世界	12	4	1	1			1	1	55	75
総計	441	107	52	13	9	7	2	13	1,120	1,764

## 第5章 既存政府支援の現状把握 | 他機関の取組整理

### SFT認定事業(国×受入団体)

※数値は、1つの事業内で複数の国・エリアを対象とする場合、重複にカウントしているため延べ数

国	受入団体	スポーツ団体	政府	学校	公益法人	株式会社	大学	地方自治体	その他	不明	件数
1	韓国	28		1		1			1	32	63
2	中国	13	3	1		3			1	39	60
3	台湾	14	1	1	1					34	51
4	カンボジア	15	3	8	1	1	1		2	20	51
5	オーストラリア	6		2					1	37	46
6	アメリカ	6	2	2					1	35	46
7	タイ	9	5		2		1		1	26	44
8	フィリピン	11	1	5	1					24	42
9	香港	9					1			28	38
10	ベトナム	8	4			1				23	36
11	インドネシア	9	4		1	2			1	16	33
12	シンガポール	4					1			26	31
13	スリランカ	12	2	1					1	15	31
14	ドイツ	1						1		29	31
15	ロシア	7	4							19	30
16	ブラジル	7	2							20	29
17	ネパール	13	1							14	28
18	ミャンマー	5	2	3						17	27
19	カナダ	3	1							23	27
20	マレーシア	5	1						2	18	26
21	ラオス	5	3	4	1					11	24
22	フランス	3	1							18	22
23	モンゴル	6	1		1					13	21
24	ケニア	6	1	4			1			8	20
25	インド	4	1	1						13	19
26	イギリス	2								17	19
27	ブータン	9	1	1						7	18
28	ニュージーランド									17	17
29	イタリア	2								15	17
30	オランダ	1		1						13	15
31	アルゼンチン	4								10	14
32	チェコ	3								10	13
33	スイス	3			1					8	12
34	アラブ首長国連邦	2	2							8	12
35	ペルー	1								11	12
36	ウガンダ	5	1	1			1			3	11
37	モルディブ	6								5	11
38	ヨルダン	4	1							6	11
39	ガーナ	3	1	1						6	11
40	フィジー	2	1							8	11
41	ポーランド									11	11
42	デンマーク		2							9	11
43	パレスチナ自治政府	4	2							5	11

## 第5章 既存政府支援の現状把握 | 他機関の取組整理

# SFT認定事業(国×受入団体)

※数値は、1つの事業内で複数の国・エリアを対象とする場合、重複にカウントしているため延べ数

国	受入団体	スポーツ団体	政府	学校	公益法人	株式会社	大学	地方自治体	その他	不明	件数
44	メキシコ	3								7	10
45	パキスタン	4								6	10
46	フィンランド									10	10
47	タンザニア	3	2	2						3	10
48	ザンビア	3	2	1			1			3	10
49	ブルガリア	6								4	10
50	ノルウェー									10	10
51	バングラデシュ	3								7	10
52	ハンガリー	2								7	9
53	ベネズエラ	2	3	1						3	9
54	ブルキナファソ	6	1							2	9
55	パラグアイ	2		1						6	9
56	東ティモール	3	1							5	9
57	スウェーデン	1								8	9
58	バプアニューギニア	2	1	1						5	9
59	ウズベキスタン	2	1							5	8
60	オーストリア	2								6	8
61	パラオ	2	1							5	8
62	日本	2				1				5	8
63	南アフリカ	1								6	7
64	シリア	3	1							3	7
65	ブルネイ	2								5	7
66	マカオ	3								4	7
67	イスラエル		1							6	7
68	バヌアツ	2			1					4	7
69	チリ	1		1						5	7
70	コロンビア	2	1							4	7
71	オマーン	3								3	6
72	カザフスタン	3								3	6
73	クウェート	1	1							4	6
74	ベルギー	1								5	6
75	カタール	3								3	6
76	コスタリカ	1	2							3	6
77	イラン	3								3	6
78	サウジアラビア	1								5	6
79	ギリバス	1	1							4	6
80	エルサルバドル	3	2							1	6
81	アイルランド									6	6
82	ボツワナ	2	3							1	6
83	レバノン	1	2							3	6
84	ナイジェリア	2	2							2	6
85	エクアドル	1	1							3	5
86	トルコ									5	5
87	イエメン	3								2	5

## 第5章 既存政府支援の現状把握 | 他機関の取組整理

# SFT認定事業(国×受入団体)

※数値は、1つの事業内で複数の国・エリアを対象とする場合、重複にカウントしているため延べ数

国	受入団体										件数
	スポーツ団体	政府	学校	公益法人	株式会社	大学	地方自治体	その他	不明		
88	ニカラグア	2	1	1						1	5
89	グアム	2								3	5
90	ギリシャ				1					4	5
91	ルーマニア	1								4	5
92	キルギス	1		1						3	5
93	アフガニスタン	1	1							3	5
94	マダガスカル	1								4	5
95	グアテマラ	1		1						3	5
96	スペイン	1								4	5
97	イラク	3								1	4
98	ミクロネシア	1								3	4
99	ニューカレドニア	2								2	4
100	北マリアナ諸島	1								3	4
101	コンゴ民主共和国	1	1							2	4
102	ジンバブエ	2								2	4
103	エストニア									4	4
104	スロベニア	1								3	4
105	ウクライナ									4	4
106	セネガル		2							2	4
107	ツバル	1								3	4
108	ウルグアイ	1	1							2	4
109	ボリビア	1								3	4
110	ルワンダ	1		2						1	4
111	スーダン	1								3	4
112	タジキスタン	1	1							2	4
113	トンガ	1								3	4
114	カメルーン	1								2	3
115	ジャマイカ	1	1							1	3
116	クロアチア	1								2	3
117	スロバキア	2								1	3
118	リトアニア									3	3
119	コートジボワール	2								1	3
120	バーレーン	2								1	3
121	コンゴ共和国	2								1	3
122	バハマ	1								2	3
123	ベリーズ	2								1	3
124	モルドバ	1	1							1	3
125	エチオピア		1	1					1		3
126	リビア	1								2	3
127	ボスニア・ヘルツェゴビナ				1					2	3
128	クック諸島	1								2	3
129	ポルトガル									3	3
130	パナマ	2		1							3
131	ホンジュラス	1	1							1	3
132	南スーダン		1							2	3
133	北朝鮮	2								1	3
134	トルクメニスタン	1	1							1	3
135	マラウイ		2							1	3

## 第5章 既存政府支援の現状把握 | 他機関の取組整理

# SFT認定事業(国×受入団体)

※数値は、1つの事業内で複数の国・エリアを対象とする場合、重複にカウントしているため延べ数

国	受入団体	スポーツ団体	政府	学校	公益法人	株式会社	大学	地方自治体	その他	不明	件数
136	ハイチ	1								1	2
137	キューバ	1								1	2
138	ドミニカ国	1								1	2
139	シエラレオネ		1							1	2
140	チュニジア	1								1	2
141	セルビア									2	2
142	モザンビーク		1							1	2
143	アルメニア	1								1	2
144	セントルシア	1								1	2
145	アンティグア・バーブーダ	1								1	2
146	モロッコ									2	2
147	トーゴ	2									2
148	ナミビア	2									2
149	アイスランド									2	2
150	エジプト									2	2
151	アルジェリア	1	1								2
152	ブルンジ									2	2
153	ルクセンブルグ									2	2
154	レソト	1	1								2
155	マルタ									2	2
156	ソロモン諸島	1									1
157	ベラルーシ									1	1
158	ベナン		1								1
159	ニウエ	1									1
160	セントビンセント・グレナディーン	1									1
161	ラトビア									1	1
162	モナコ									1	1
163	マーシャル	1									1
164	スリナム	1									1
165	ドミニカ共和国	1									1
166	サモア	1									1
167	ガボン									1	1
168	セーシェル									1	1
169	バルバドス	1									1
170	グレナダ	1									1
171	ジョージア									1	1
172	セントクリストファー・ネイビス	1									1
173	キプロス									1	1
174	ガイアナ	1									1
175	ナウル	1									1
176	ガンビア									1	1
177	トリニダード・トバゴ	1									1
178	その他	13	4	1	1			1	1	59	80
	総計	441	107	52	13	9	7	2	13	1,120	1,764

## 第5章 既存政府支援の現状把握 | 他機関の取組整理

# SFT認定事業(スポーツ×実施団体)

※数値は、1つの事業内で複数の国・エリアを対象とする場合、重複にカウントしているため延べ数

実施団体	公益法人	スポーツ団体	株式会社	大学	地方自治体	政府	件数
スポーツ							
サッカー	28	28	22	3	1		82
陸上競技	2	12	19	4	5	1	43
スポーツ	22	4	3	8	2		39
柔道	19	13	2	1	1	2	38
野球	10	6	15		1		32
体操競技	9	9	3		2		23
卓球	2	4	14				20
体育	7	4	4	5			20
武道	5	2		7			14
水泳	6	6	2				14
ラグビー	5	5	1		3		14
バレーボール	4	6	3	1			14
剣道	2	2	4	3			11
ソフトボール		6	1				7
バドミントン		4		1	1		6
バトン		6					6
ゲートボール		4	1				5
ハンドボール	4	1					5
バスケットボール	3	1					4
フライングディスク		4					4
クロスカントリースキー	3						3
アイスホッケー		1	2				3
空手道	1	1			1		3
チアリーディング		3					3
スキー	1		1				2
相撲		1		1			2
テニス	2						2
フェンシング		1			1		2
サーフィン		1		1			2
バンディ		1					1
レスリング					1		1
ダブルダッチ		1					1
ボッチャ	1						1
ホッケー	1						1
雪合戦		1					1
アーチェリー		1					1
ヨット		1					1
アイススレッジホッケー		1					1
合気道		1					1
その他	24	2	3	10	2	1	42
総計	161	144	100	45	21	4	475

## 第5章 既存政府支援の現状把握 | 他機関の取組整理

# SFT認定事業(スポーツ×受入団体)

※数値は、1つの事業内で複数の国・エリアを対象とする場合、重複にカウントしているため延べ数

受入団体	スポーツ団体	政府	学校	公益法人	株式会社	大学	地方自治体	その他	不明	件数
スポーツ										
柔道	40	46							196	282
サッカー	58	6	15	3	2	2		2	85	173
スポーツ	42	3	1		3		1		111	161
教育・保育	1	4	13	1	1				113	133
陸上競技	38	3	1	2	3				76	123
ラグビー	4								116	120
剣道	28			6					81	115
野球	43	1	2						58	104
武道	2	36							52	90
水泳	47					1			14	62
体操競技	28	1	1					10	15	55
クロスカントリースキー									52	52
卓球	11			1		2			36	50
バレーボール	6		8			1			32	47
チアリーディング	7								22	29
体育		4	9			1			14	28
ソフトボール	22								1	23
レスリング	15									15
ハンドボール	5		1						6	12
サーフィン									11	11
相撲									10	10
ゲートボール	4								4	8
テニス	7									7
ダブルダッチ	6									6
バトン	5								1	6
雪合戦									6	6
バドミントン	5						1			6
合気道	4									4
フライングディスク	3		1							4
バスケットボール	1	1						1	1	4
空手道		1							2	3
アイスホッケー	1								2	3
アイススレッジホッケー	3									3
スキー		1							1	2
フェンシング	1								1	2
ヨット	1									1
バンディ	1									1
アーチェリー	1									1
ホッケー	1									1
ボッチャ									1	1
総計	441	107	52	13	9	7	2	13	1,120	1,764



## SFT認定事業(実施団体×受入団体)

※数値は、1つの事業内で複数の国・エリアを対象とする場合、重複にカウントしているため延べ数

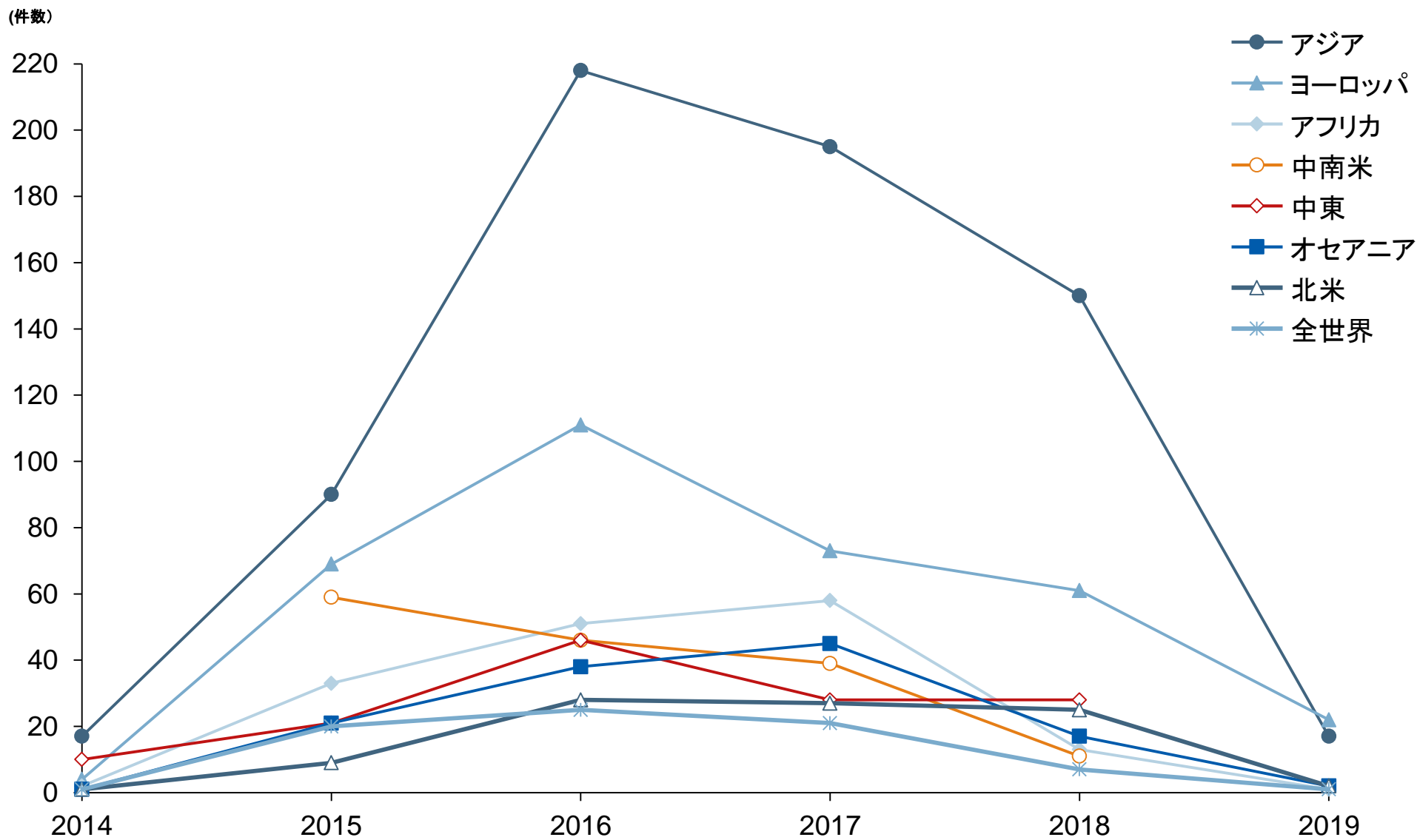
実施団体	受入団体									
	スポーツ団体	政府	学校	公益法人	株式会社	大学	地方自治体	その他	不明	件数
公益法人	128	61	21	10			1	3	441	665
スポーツ団体	232	2	4	1		1		10	265	515
株式会社	43	9	11	1	9	4			160	237
大学	20	32	16	1		2			139	210
地方自治体	16	3					1		113	133
政府	2								2	4
総計	441	107	52	13	9	7	2	13	1,120	1,764

## SFT認定事業(開始年×スポーツ)

開始年	2014	2015	2016	2017	2018	2019	件数
スポーツ							
サッカー	1	12	25	24	19	1	82
陸上競技		1	14	12	15	1	43
スポーツ		7	11	15	5	1	39
柔道	5	13	14	5	1		38
野球		7	8	9	7	1	32
体操競技			6	7	9	1	23
卓球		1	6	6	6	1	20
体育		1	8	5	5	1	20
武道		2	4	3	5		14
水泳		1	5	3	5		14
ラグビー			5	5	4		14
バレーボール		1	4	6	3		14
剣道		1	2	3	4	1	11
ソフトボール		2	2	3			7
バドミントン		3	1		2		6
バトン				1	4	1	6
ゲートボール			3	2			5
ハンドボール		1	2	1	1		5
バスケットボール		1	1	1	1		4
フライングディスク			3	1			4
クロスカントリースキー				1	1	1	3
アイスホッケー			2		1		3
空手道				2	1		3
チアリーディング		1	1		1		3
スキー			1		1		2
相撲			1	1			2
テニス					2		2
フェンシング				2			2
サーフィン			1	1			2
バンディ				1			1
レスリング				1			1
ダブルダッチ					1		1
ボッチャ						1	1
ホッケー			1				1
雪合戦					1		1
アーチェリー			1				1
ヨット					1		1
アイススレッジホッケー			1				1
合気道					1		1
その他		5	11	17	6	3	42
総計	6	60	144	138	113	14	475

# SFT認定事業(開始年×エリア)

※数値は、1つの事業内で複数の国・エリアを対象とする場合、重複にカウントしているため延べ数



## 第5章 既存政府支援の現状把握 | 他機関の取組整理

### SFT認定事業(開始年×国)

※数値は、1つの事業内で複数の国・エリアを対象とする場合、重複にカウントしているため延べ数

国	開始年	2014	2015	2016	2017	2018	2019	件数
1 韓国		1	6	17	18	16	5	63
2 中国		1	8	18	15	15	3	60
3 台湾		1	6	15	14	15		51
4 カンボジア		1	9	15	12	12	2	51
5 オーストラリア		1	5	15	15	9	1	46
6 アメリカ			4	16	14	11	1	46
7 タイ			6	12	13	11	2	44
8 フィリピン		1	5	11	16	9		42
9 香港		2	3	11	13	8	1	38
10 ベトナム		1	4	9	14	8		36
11 インドネシア			4	12	10	7		33
12 シンガポール		1	6	11	10	3		31
13 スリランカ			3	12	9	7		31
14 ドイツ			7	9	9	5	1	31
15 ロシア			2	7	8	11	2	30
16 ブラジル			6	9	10	4		29
17 ネパール			5	14	5	4		28
18 ミャンマー		2	5	6	5	9		27
19 カナダ			3	7	8	8	1	27
20 マレーシア			4	8	10	4		26
21 ラオス		1	2	12	6	3		24
22 フランス			4	7	5	5	1	22
23 モンゴル			5	7	4	4	1	21
24 ケニア			1	9	6	4		20
25 インド			3	6	3	7		19
26 イギリス			2	7	7	3		19
27 ブータン		1	5	6	4	1	1	18
28 ニューゼーランド			3	6	4	3	1	17
29 イタリア			3	6	5	3		17
30 オランダ			2	5	4	3	1	15
31 アルゼンチン			4	4	5	1		14
32 チェコ			2	4	2	3	2	13
33 スイス			4	3	2	2	1	12
34 アラブ首長国連邦		1	2	3	4	2		12
35 ベルギー			5	5	2			12
36 ウガンダ			1	2	7	1		11
37 モルディブ		1	4	3	1	2		11
38 ヨルダン		2	1	5	1	2		11
39 ガーナ			2	4	4	1		11
40 フィジー			4	2	4	1		11
41 ポーランド			1	3	2	4	1	11
42 デンマーク			2	5	3	1		11
43 パレスチナ自治政府		1	3	4	2	1		11

国	開始年	2014	2015	2016	2017	2018	2019	件数
44 メキシコ			2	3	1	4		10
45 パキスタン			1	4	3	2		10
46 フィンランド			2	3	2	2	1	10
47 タンザニア			3	5	2			10
48 ザンビア			2	2	3	2	1	10
49 ブルガリア			2	3	1	3	1	10
50 ノルウェー			1	4	1	3	1	10
51 バングラデシュ		1	1	3	2	3		10
52 ハンガリー			1	3	3	1	1	9
53 ベネズエラ			2	5	2			9
54 ブルキナファソ			2	2	5			9
55 バラグアイ			1	2	5	1		9
56 東ティモール		1	1	4	2	1		9
57 スウェーデン			2	4		2	1	9
58 パプアニューギニア			2	2	4	1		9
59 ウズベキスタン		1	2	3	2			8
60 オーストリア			1	3	1	1	2	8
61 バラオ			1	5	2			8
62 日本			1	2	2	1	2	8
63 南アフリカ				2	3	2		7
64 シリア				4	2	1		7
65 ブルネイ		1		1	3	2		7
66 マカオ				2	3	2		7
67 イスラエル			2	2	2	1		7
68 バヌアツ			1	1	3	2		7
69 チリ			1	2	3	1		7
70 コロンビア			2	2	3			7
71 オマーン			1	3	1	1		6
72 カザフスタン			1	1	2	2		6
73 クウェート			1	3	1	1		6
74 ベルギー			1	2	1	1	1	6
75 カタール		1		2	2	1		6
76 コスタリカ			3	2	1			6
77 イラン		1		3	1	1		6
78 サウジアラビア			1	1	1	3		6
79 キリバス			1	2	3			6
80 エルサルバドル			3	2	1			6
81 アイルランド			2	3		1		6
82 ホツワナ			2	1	3			6
83 レバノン			2	1	2	1		6
84 ナイジェリア			2	2	2			6
85 エクアドル			2	3				5
86 トルコ			2	2	1			5
87 イエメン		2		1	1	1		5
88 ニカラグア			3		2			5
89 グアム				1	3	1		5

## 第5章 既存政府支援の現状把握 | 他機関の取組整理

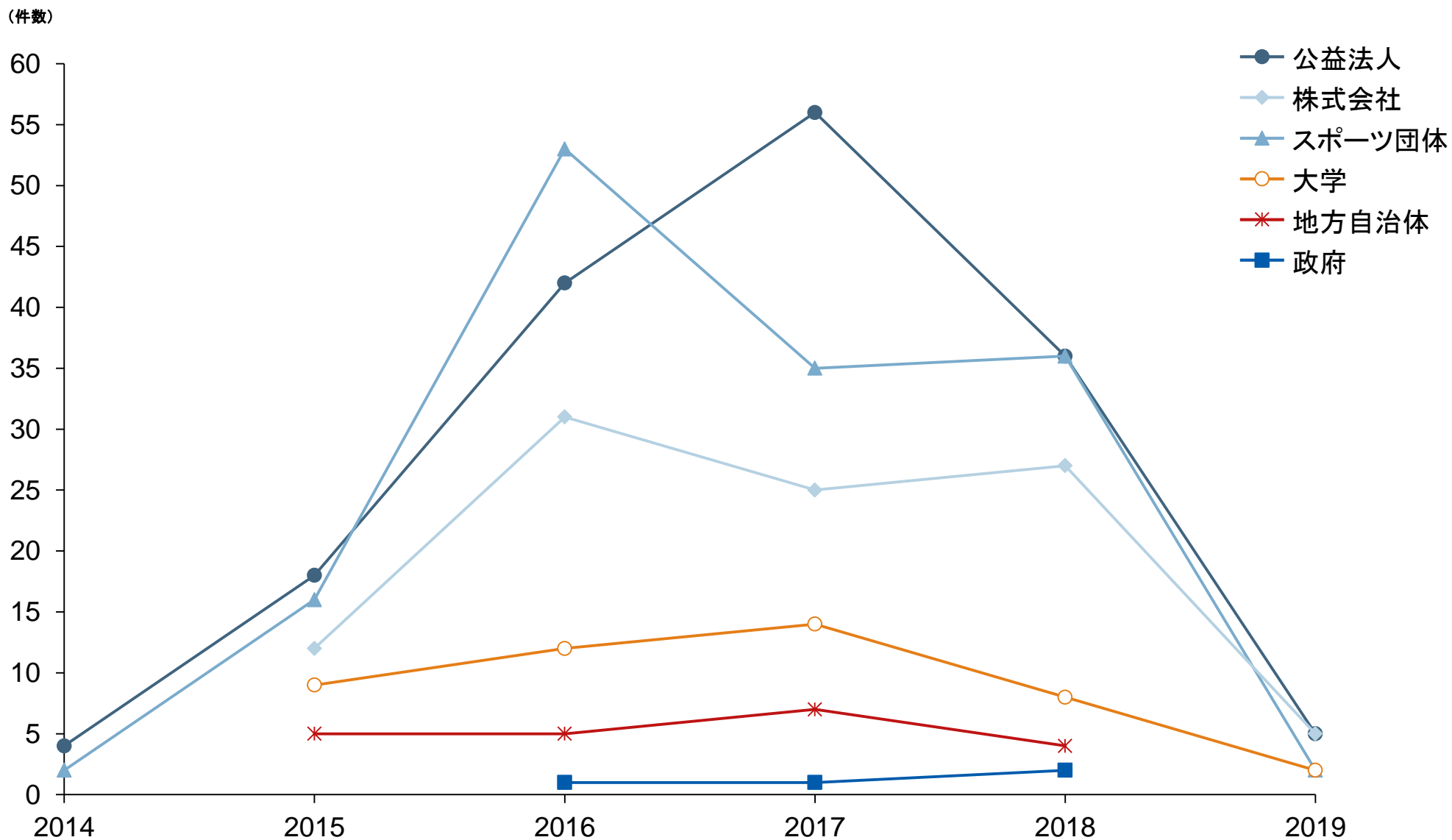
### SFT認定事業(開始年×国)

※数値は、1つの事業内で複数の国・エリアを対象とする場合、重複にカウントしているため延べ数

国	開始年	2014	2015	2016	2017	2018	2019	件数
90	ギリシャ		1	2	2			5
91	ルーマニア		2	2	1			5
92	キルギス	1		3	1			5
93	アフガニスタン	1	1	1	1	1		5
94	マダガスカル		1	2	2			5
95	グアテマラ		2	3				5
96	スペイン		3	1			1	5
97	イラク			2	1	1		4
98	ミクロネシア		1	2	1			4
99	ニューカレドニア	1	1	1	1			4
100	北マリアナ諸島	1		1	1	1		4
101	コンゴ民主共和国		1	2	1			4
102	ジンバブエ			1	2	1		4
103	エストニア				2	1	1	4
104	スロベニア		1	2			1	4
105	ウクライナ		1	2	1			4
106	セネガル		2	1		1		4
107	ツバル		1	1	1	1		4
108	ウルグアイ		1	2	1			4
109	ボリビア		2	1	1			4
110	ルワンダ			2	2			4
111	スーダン		2	1	1			4
112	タジキスタン	1	1	1	1			4
113	トンガ		1	1	2			4
114	カメルーン			1	2			3
115	ジャマイカ		2			1		3
116	クロアチア		1	1		1		3
117	スロバキア			1		1	1	3
118	リトアニア		1	1	1			3
119	コートジボワール			2	1			3
120	バーレーン			1	1	1		3
121	コンゴ共和国		2		1			3
122	バハマ		3					3
123	ベリーズ		1	1	1			3
124	モルドバ			1	1	1		3
125	エチオピア		2			1		3
126	リビア	1		1	1			3
127	ボスニア・ヘルツェゴビナ		1	1	1			3
128	クック諸島		1	1	1			3
129	ポルトガル		1	1	1			3
130	パナマ		1	2				3
131	ホンジュラス		2	1				3
132	南スーダン		1	1	1			3
133	北朝鮮			1	1	1		3
134	トルクメニスタン	1	1	1				3
135	マラウイ		1	1	1			3

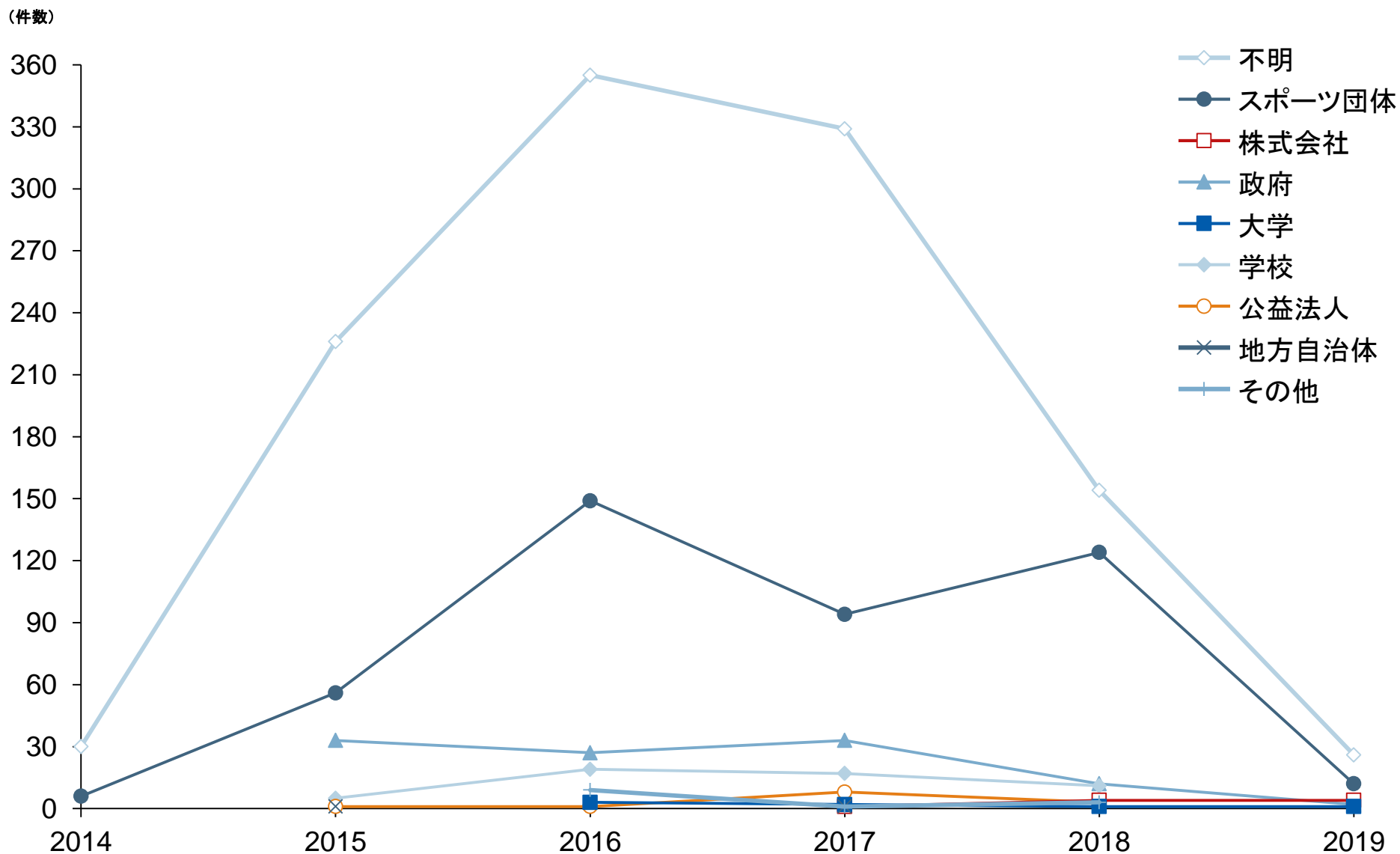
国	開始年	2014	2015	2016	2017	2018	2019	件数
136	ハイチ		1		1			2
137	キューバ		1		1			2
138	ドミニカ国		1			1		2
139	シエラレオネ		1	1				2
140	チュニジア		1		1			2
141	セルビア		1	1				2
142	モザンビーク		1	1				2
143	アルメニア		1	1				2
144	セントルシア		1			1		2
145	アンティグア・バーブーダ		1			1		2
146	モロッコ		1	1				2
147	トーゴ			1	1			2
148	ナミビア			1	1			2
149	アイスランド		1	1				2
150	エジプト			1	1			2
151	アルジェリア	1		1				2
152	ブルンジ			1	1			2
153	ルクセンブルグ			1		1		2
154	レソト				2			2
155	マルタ		1	1				2
156	ソロモン諸島				1			1
157	ベラルーシ						1	1
158	ペナン				1			1
159	ニウエ				1			1
160	セントビンセント・グレナディーン		1					1
161	ラトビア		1					1
162	モナコ		1					1
163	マーシャル				1			1
164	スリナム		1					1
165	ドミニカ共和国		1					1
166	サモア				1			1
167	ガボン		1					1
168	セーシェル				1			1
169	バルバドス		1					1
170	グレナダ		1					1
171	ジョージア		1					1
172	セントクリストファー・ネイビス		1					1
173	キプロス		1					1
174	ガイアナ		1					1
175	ナウル				1			1
176	ガンビア			1				1
177	トリニダード・トバゴ		1					1
178	その他	1	20	28	21	9	1	80
総計		36	322	563	486	312	45	1,764

## SFT認定事業(開始年×実施団体)



# SFT認定事業(開始年×受入団体)

※数値は、1つの事業内で複数の国・エリアを対象とする場合、重複にカウントしているため延べ数



## 国際交流基金(エリア別)

順位	エリア	件数
1	アジア	168
2	ヨーロッパ	20
3	アフリカ	16
4	中南米	10
5	中東	10
6	北米	7
7	オセアニア	3
総計		234



## 国際交流基金(国別)

※数値は、1つの事業内で複数の国・エリアを対象とする場合、重複にカウントしているため延べ数

順位	国	件数
1	タイ	25
2	カンボジア	22
3	フィリピン	17
4	ベトナム	16
5	ミャンマー	15
6	インドネシア	14
7	ラオス	14
8	マレーシア	12
9	シンガポール	10
10	ブルネイ	8
11	フランス	5
12	ブラジル	3
13	イラン	3
14	韓国	3
15	スーダン	3
16	グアム	3
17	北マリアナ諸島	3
18	ジンバブエ	3
19	オーストラリア	3
20	香港	3
21	ブルキナファソ	2
22	モルディブ	2
23	カザフスタン	2
24	中国	2
25	ドイツ	2
26	コートジボワール	2
27	キルギス	2
28	タンザニア	2
29	トルコ	2
30	ホンジュラス	1

31	ロシア	1
32	カナダ	1
33	ハイチ	1
34	サウジアラビア	1
35	パナマ	1
36	ケニア	1
37	パラグアイ	1
38	ヨルダン	1
39	パレスチナ	1
40	台湾	1
41	バングラデシュ	1
42	ボツワナ	1
43	エルサルバドル	1
44	マケドニア	1
45	フィンランド	1
46	チャイニーズ・タイペイ	1
47	ウズベキスタン	1
48	モンゴル	1
49	エチオピア	1
50	トルクメニスタン	1
51	セネガル	1
52	英国	1
53	クウェート	1
54	コソボ	1
55	タジキスタン	1
56	ペルー	1
57	東ティモール	1
58	ニカラグア	1
59	アルメニア	1
60	バーレーン	1
<b>総計</b>		<b>234</b>

## 国際交流基金(スポーツ別)

順位	スポーツ	件数
1	サッカー	30
2	柔道	9
3	空手道	8
4	野球	7
5	スポーツ	5
6	剣道	5
7	その他	4
8	武道	4
9	合気道	4
10	弓道	2
11	ラグビー	2
12	相撲	1
13	陸上競技	1
14	体操競技	1
15	弓馬術	1
16	アイスホッケー	1
17	レスリング	1
18	水泳	1
19	スケート	1
総計		88

## 国際交流基金(エリア×スポーツ)

※数値は、1つの事業内で複数の国・エリアを対象とする場合、重複にカウントしているため延べ数

スポーツ	エリア							件数
	アジア	ヨーロッパ	アフリカ	中南米	中東	北米	オセアニア	
サッカー	94				10	6	3	113
柔道	20	3	1	1				25
野球	19							19
武道	1	6	5	2				14
空手道	7		4	1				12
剣道		3	1	4				8
合気道		2		2		1		5
スポーツ	1	1	3					5
相撲	1	1						2
ラグビー	2							2
弓道		2						2
レスリング			2					2
スケート	1							1
体操競技	1							1
陸上競技	1							1
弓馬術		1						1
アイスホッケー	1							1
水泳	1							1
その他	18	1						19
<b>総計</b>	<b>168</b>	<b>20</b>	<b>16</b>	<b>10</b>	<b>10</b>	<b>7</b>	<b>3</b>	<b>234</b>

## 第5章 既存政府支援の現状把握 | 他機関の取組整理

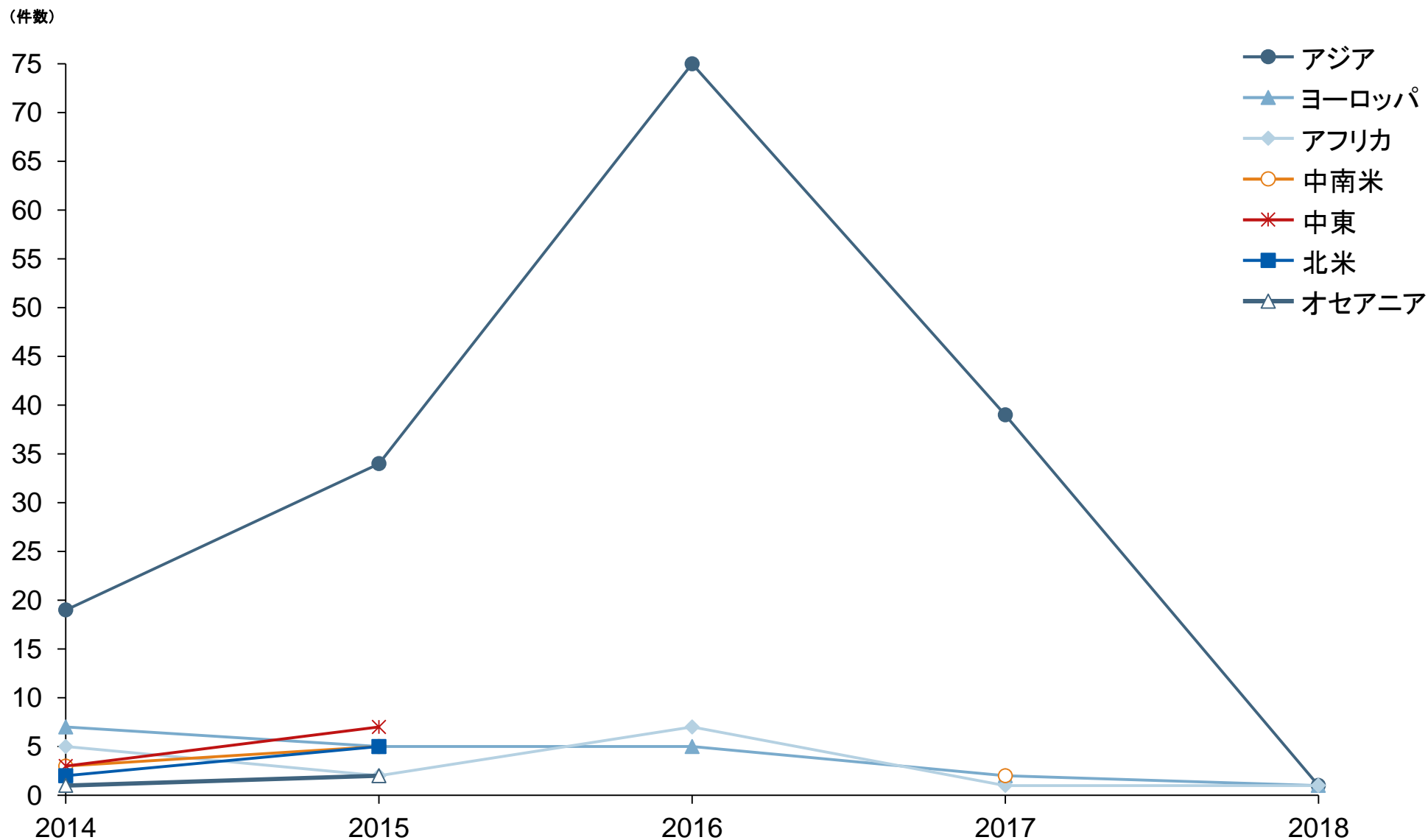
# 国際交流基金(国×スポーツ)

※数値は、1つの事業内で複数の国・エリアを対象とする場合、重複にカウントしているため延べ数

国	サッカー	柔道	野球	武道	空手道	剣道	合気道	スポーツ	相撲	ラグビー	弓道	レスリング	スケート	体操競技	陸上競技	弓馬術	アイスホッケー	水泳	その他	件数
タイ	12	2	1		5					2									3	25
カンボジア	15	2	2																3	22
フィリピン	9	2	3																3	17
ベトナム	8	2	3																3	16
ミャンマー	7	2	1					1						1					3	15
インドネシア	6	4	1		1								1				1		3	14
ラオス	7	2	1												1				3	14
マレーシア	6	2	4																	12
シンガポール	5	2	2															1		10
ブルネイ	7		1																	8
フランス		1				1		1			2									5
ブラジル		1		1				1												3
イラン	3																			3
韓国	3																			3
スーダン						1						2								3
グアム	3																			3
北マリアナ諸島	3																			3
ジャバプエ								3												3
オーストラリア	3																			3
香港	3																			3
ブルキナファソ				1	1															2
モルディブ	2																			2
カザフスタン				1					1											2
中国	2																			2
ドイツ		1						1												2
コートジボワール				1	1															2
キルギス				1					1											2
タンザニア				1	1															2
トルコ						1		1												2
ボンジュラス						1														1
ロシア		1																		1
カナダ								1												1
ハイチ					1															1
サウジアラビア	1																			1
パナマ						1														1
ケニア				1																1
パラグアイ				1																1
ヨルダン	1																			1
パレスチナ	1																			1
台湾	1																			1
バングラデシュ	1																			1
ボツワナ		1																		1
エルサルバドル						1														1
マケドニア				1																1
フィンランド																	1			1
チャイニーズ・タイペイ	1																			1
ウズベキスタン				1																1
モンゴル	1																			1
エチオピア					1															1
トルクメニスタン				1																1
セネガル				1																1
英国																			1	1
クウェート	1																			1
コンボ				1																1
タジキスタン				1																1
ペルー								1												1
東ティモール					1															1
ニカラグア						1														1
アルメニア						1														1
バーレーン	1																			1
総計	113	25	19	14	12	8	5	5	2	2	2	2	1	1	1	1	1	1	19	234

# 国際交流基金(開始年×エリア)

※数値は、1つの事業内で複数の国・エリアを対象とする場合、重複にカウントしているため延べ数



## 第5章 既存政府支援の現状把握 | 他機関の取組整理

### 国際交流基金(開始年×国)

※数値は、1つの事業内で複数の国・エリアを対象とする場合、重複にカウントしているため延べ数

国	開始年	2014	2015	2016	2017	2018	件数
1 タイ		3	5	13	4		25
2 カンボジア		2	5	10	5		22
3 フィリピン		3	3	8	3		17
4 ベトナム		1	4	7	4		16
5 ミャンマー			3	9	3		15
6 インドネシア		2	1	6	5		14
7 ラオス		1	2	6	5		14
8 マレーシア			2	6	4		12
9 シンガポール		1		5	4		10
10 ブルネイ		1	2	3	2		8
11 フランス		5					5
12 ブラジル		1	1		1		3
13 イラン		1	2				3
14 韓国		1	1	1			3
15 スーダン		1	1	1			3
16 グアム		1	2				3
17 北マリアナ諸島		1	2				3
18 ジンバブエ			1	1	1		3
19 オーストラリア		1	2				3
20 香港		1	2				3
21 ブルキナファソ		1		1			2
22 モルディブ		1	1				2
23 カザフスタン			1	1			2
24 中国		1	1				2
25 ドイツ					2		2
26 コートジボワール		1		1			2
27 キルギス			1	1			2
28 タンザニア		1		1			2
29 トルコ			2				2
30 ホンジュラス			1				1

31 ロシア	1						1
32 カナダ		1					1
33 ハイチ	1						1
34 サウジアラビア		1					1
35 パナマ		1					1
36 ケニア			1				1
37 バラグアイ				1			1
38 ヨルダン	1						1
39 パレスチナ		1					1
40 台湾	1						1
41 バングラデシュ		1					1
42 ボツワナ						1	1
43 エルサルバドル		1					1
44 マケドニア		1					1
45 フィンランド	1						1
46 チャイニーズ・タイペイ		1					1
47 ウズベキスタン			1				1
48 モンゴル						1	1
49 エチオピア	1						1
50 トルクメニスタン			1				1
51 セネガル			1				1
52 英国						1	1
53 クウェート		1					1
54 コソボ		1					1
55 タジキスタン			1				1
56 バルレー	1						1
57 東ティモール	1						1
58 ニカラグア		1					1
59 アルメニア			1				1
60 バーレーン		1					1
総計		40	60	87	44	3	234

## 国際交流基金(開始年×スポーツ)

開始年	2014	2015	2016	2017	2018	件数
スポーツ						
サッカー	7	12	7	3	1	30
柔道	2	1	2	3	1	9
空手道	5	1	1	1		8
野球	1	1	2	3		7
スポーツ		1	2	2		5
剣道	1	2	2			5
その他			2	1	1	4
武道		1	2	1		4
合気道	2	2				4
弓道	2					2
ラグビー			2			2
相撲		1				1
陸上競技				1		1
体操競技			1			1
弓馬術	1					1
アイスホッケー				1		1
レスリング	1					1
水泳				1		1
スケート				1		1
総計	22	22	23	18	3	88

## JICA海外協力隊(エリア別)

順位	エリア	件数
1	アジア	145
2	中南米	124
3	アフリカ	92
4	オセアニア	23
5	中東	20
6	ヨーロッパ	13
7	不明	12
総計		429



## JICA海外協力隊(国別)

順位	国	件数
1	スリランカ	36
2	モンゴル	23
3	ブラジル	21
4	カンボジア	21
5	ラオス	20
6	モルディブ	17
7	ブータン	16
8	エチオピア	13
9	ウガンダ	12
10	グアテマラ	11
11	エルサルバドル	11
12	ペルー	11
13	セネガル	11
14	タンザニア	11
15	ザンビア	10
16	アルゼンチン	10
17	エクアドル	9
18	ウズベキスタン	9
19	ジンバブエ	8
20	ボリビア	8
21	ネパール	8
22	パラグアイ	8
23	ウルグアイ	7
24	コスタリカ	7
25	ブルキナファソ	6
26	モロッコ	6
27	サモア	6
28	ミャンマー	5
29	チリ	5
30	東ティモール	4
31	ジャマイカ	4
32	パラオ	4
33	トルコ	4

34	トンガ	3
35	モザンビーク	3
36	ニカラグア	3
37	バングラデシュ	3
38	インドネシア	3
39	ベリーズ	3
40	キルギス	3
41	マレーシア	2
42	コロンビア	2
43	ケニア	2
44	スーダン	2
45	フィジー	2
46	バヌアツ	2
47	ミクロネシア	2
48	パプアニューギニア	2
49	ドミニカ共和国	2
50	インド	2
51	ルワンダ	2
52	エジプト	1
53	キリバス	1
54	ジブチ	1
55	ガボン	1
56	パナマ	1
57	ベトナム	1
58	マラウイ	1
59	ソロモン	1
60	ホンジュラス	1
61	マダガスカル	1
62	ガーナ	1
63	ボツワナ	1
64	不明	12
総計		429

## JICA海外協力隊(スポーツ別)

順位	スポーツ	件数
1	体育	172
2	野球	59
3	柔道	42
4	サッカー	24
5	卓球	20
6	水泳	17
7	バレーボール	17
8	剣道	14
9	陸上競技	11
10	ラグビー	9
11	ソフトボール	8
12	合気道	8
13	バスケットボール	7
14	バドミントン	6
15	空手道	6
16	体操競技	4
17	テニス	2
18	レスリング	2
19	ウェイトリフティング	1
総計		429

## JICA海外協力隊(エリア×スポーツ)

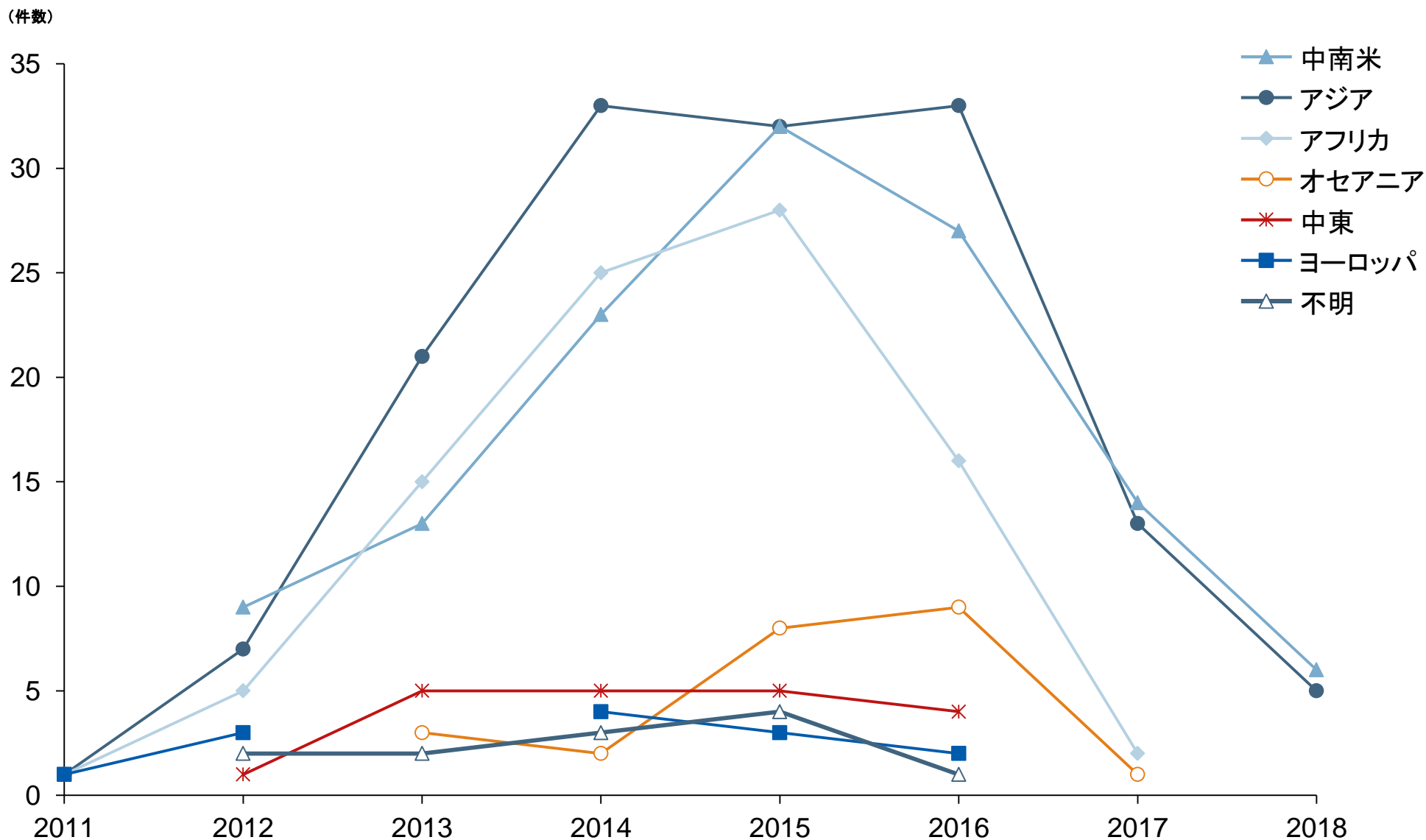
国	アジア	中南米	アフリカ	オセアニア	中東	ヨーロッパ	不明	件数
スポーツ								
体育	75	10	51	9	16	2	9	172
野球	4	44	9	2				59
柔道	14	11	9	2	2	3	1	42
サッカー	10	4	4	3		2	1	24
卓球	1	12	4	3				20
水泳	5	8	1	1		1	1	17
バレーボール	10		5	1		1		17
剣道		12	1			1		14
陸上競技	4	5	1	1				11
ラグビー	5		2		1	1		9
ソフトボール		8						8
合気道	4	2	1			1		8
バスケットボール	7							7
バドミントン	4		1		1			6
空手道	2		2	1		1		6
体操競技		4						4
テニス		1	1					2
レスリング		2						2
ウエイトリフティング		1						1
総計	145	124	92	23	20	13	12	429

第5章 既存政府支援の現状把握 | 他機関の取組整理

JICA海外協力隊(国×スポーツ)

国	スポーツ	体育	野球	柔道	サッカー	卓球	水泳	バレーボール	剣道	陸上競技	ラグビー	ソフトボール	合気道	バスケットボール	バドミントン	空手道	体操競技	テニス	レスリング	ウエイトリフティング	件数
1	スリランカ	22	4		6						2				2						36
2	モンゴル	10		2				7						4							23
3	ブラジル		13						4			4									21
4	カンボジア	18					1						2								21
5	ラオス	1		7	3			3		3			2			1					20
6	モルディブ	16													1						17
7	ブータン	12		3		1															16
8	エチオピア	8			1	2		1							1						13
9	ウガンダ	8	4																		12
10	グアテマラ	8	8				2										1				11
11	エルサルバドル	1	1	2		7															11
12	ペルー	1	4	3		1				1		1									11
13	セネガル	6	1			1					2		1								11
14	タンザニア	9		2																	11
15	ザンビア	9								1											10
16	アルゼンチン		6	1		2			1												10
17	エクアドル		2				4		2								1				9
18	ウズベキスタン			2	2		1	1			1		1			1					9
19	シンパプエ	4			2			1											1		8
20	ボリビア			4	2		1					1									8
21	ネパール	5			1										2						8
22	パラグアイ					1				3							2			1	8
23	ウルグアイ			2					2				2						1		8
24	コスタリカ		6	1															1		7
25	ブルキナファソ	1	2	1				2													6
26	モロッコ	3				1	1									1					6
27	サモア	2		1	2		1														6
28	ミャンマー	1					4														5
29	チリ	1		1		1			2												5
30	東ティモール	3			1																4
31	ジャマイカ	2					1												1		4
32	パラオ	1	1	1		1															4
33	トルコ	2		1					1												4
34	トンガ	1				1				1											3
35	モザンビーク	1		1					1												3
36	ニカラグア	3																			3
37	ハンガリー			1						1	1			3							3
38	インドネシア																				3
39	ペリウ				1						2										3
40	キルギス	1									2										3
41	マレーシア	2																			2
42	コロンビア	1								1											2
43	ケニア		1	1																	2
44	スーダン	1			1																2
45	フィジー	1	1																		2
46	バヌアツ				1			1													2
47	ミクロネシア	2																			2
48	バブアニューギニア	2																			2
49	ドミニカ共和国				1				1												2
50	インド			1							1										2
51	ルワンダ							1								1					2
52	エジプト			1																	1
53	キリバス					1															1
54	シブチ	1																			1
55	ガボン			1																	1
56	パナマ			1																	1
57	ベトナム															1					1
58	マラウイ			1																	1
59	ソロモン															1					1
60	ホンジュラス	1																			1
61	マダガスカル			1																	1
62	ガーナ		1																		1
63	ボツワナ			1																	1
64	不明	9		1	1		1														12
総計		172	59	42	24	20	17	17	14	11	9	8	8	7	6	6	4	2	2	1	429

# JICA海外協力隊(開始年×エリア)



## 第5章 既存政府支援の現状把握 | 他機関の取組整理

### JICA海外協力隊(開始年×国)

国	開始年	2011	2012	2013	2014	2015	2016	2017	2018	件数
1 スリランカ			1	6	10	6	7	6		36
2 モンゴル			2	4	9	7	1			23
3 ブラジル			4	1	5	2	5	3	1	21
4 カンボジア			1		2	8	7	2	1	21
5 ラオス		1	1	2	3	5	5	1	2	20
6 モルディブ				4	5	5	3			17
7 ブータン			1	5	2	3	4	1		16
8 エチオピア				2	3	2	6			13
9 ウガンダ		1		3	3	2	3			12
10 グアテマラ			1		3	3	2	1	1	11
11 エルサルバドル			1	1	3	4	2			11
12 ベルギー			1	2	2	1	2	1	2	11
13 セネガル			1	1	3	4	2			11
14 タンザニア				1	4	4	2			11
15 ザンビア			1	2	2	5				10
16 アルゼンチン				1	1	3	3	2		10
17 エクアドル				3	1	3		1	1	9
18 ウズベキスタン			3		3	1	2			9
19 ジンバブエ				1	3	3	1			8
20 ポリビア					1	2	2	3		8
21 ネパール					1	1	3	1	2	8
22 パラグアイ					2	4	2			8
23 ウルグアイ				2	1	2	2			7
24 コスタリカ				1		1	1	3	1	7
25 ブルキナファソ				3	3					6
26 モロッコ			2	1	2		1			6
27 サモア				1		4	1			6
28 ミャンマー				2			2	1		5
29 チリ				2	1	1	1			5
30 東ティモール					2	1	1			4
31 ジャマイカ					1	1	2			4
32 パラオ						1	3			4
33 トルコ		1			1	2				4

34 トンガ									3			3	
35 モザンビーク								1	1		1	3	
36 ニカラグア								2		1		3	
37 バングラデシュ								1	2			3	
38 インドネシア									1		1	3	
39 ベリーズ									1	2		3	
40 キルギス									1		2	3	
41 マレーシア									1			2	
42 コロンビア										2		2	
43 ケニア								1	1			2	
44 スーダン										1	1	2	
45 フィジー									1	1		2	
46 パヌアツ										1	1	2	
47 ミクロネシア									1		1	2	
48 パプアニューギニア										2		2	
49 ドミニカ共和国									1	1		2	
50 インド									1		1	2	
51 ルワンダ										1	1	2	
52 エジプト									1			1	
53 キリバス										1		1	
54 ジブチ										1		1	
55 ガボン										1		1	
56 パナマ										1		1	
57 ベトナム										1		1	
58 マラウイ										1		1	
59 ソロモン									1			1	
60 ホンジュラス											1	1	
61 マダガスカル										1		1	
62 ガーナ										1		1	
63 ボツワナ										1		1	
64 不明								2	2	3	4	1	12
総計		3	27	59	95	112	92	30	11	429			

第5章 既存政府支援の現状把握 | 他機関の取組整理

JICA海外協力隊(開始年×スポーツ)

開始年 スポーツ	2011	2012	2013	2014	2015	2016	2017	2018	件数
体育	1	9	29	40	49	37	6	1	172
野球	1	5	5	13	14	8	9	4	59
柔道		3	6	9	14	5	4	1	42
サッカー	1	2	2	5	4	8	2		24
卓球			3	5	5	5	2		20
水泳			5	2	6	3	1		17
バレーボール		2	1	5	5	3	1		17
剣道			2	3		4	3	2	14
陸上競技		1		2	3	5			11
ラグビー				1	1	6	1		9
ソフトボール		2		1	3	2			8
合気道		2	2	1	3				8
バスケットボール		1	1	4	1				7
バドミントン			1	1		1	1	2	6
空手道			1	1	1	2		1	6
体操競技				2	1	1			4
テニス			1			1			2
レスリング					1	1			2
ウエイトリフティング					1				1
総計	3	27	59	95	112	92	30	11	429

## 第5章 既存政府支援の現状把握 | 他機関の取組整理

### 参考) JICA技術支援事業(一覽)

※案件は、「スポーツ」・「運動」・「体育」・「サッカー」・「野球」・「水泳」・「スイミング」・「柔道」のキーワードで検索

国名	分野	スキーム	開始年	終了年	案件名	概要
コンゴ民主共和国	平和構築	無償資金協力	2018	2022	柔道スポーツ施設建設計画	-
ネパール	平和構築 教育 ガバナンス	個別案件(専門家)	2018	2019	サッカーアドバイザー	<ul style="list-style-type: none"> <li>ANFAの組織的能力強化</li> <li>コーチを育成するための提言と支援</li> <li>ユース年代の選手の強化と育成</li> <li>草の根レベルのサッカーの普及活動</li> </ul>
南スーダン	平和構築	個別案件(専門家)	2017	2019	スポーツを通じた平和促進	<ul style="list-style-type: none"> <li>「国民結束の日」実施に係る中期戦略や実施マニュアルを作成</li> <li>「国民結束の日」の選手競技ルールや選手選定基準に関する協議・支援</li> <li>「国民結束の日」の設備設置、運営を実施</li> <li>「国民結束の日」広報計画を策定し、広報活動実施</li> </ul>
タイ	社会保障	個別案件(第三国研修)	2017	2020	障害多様性を踏まえたスポーツ活動を通じたインクルーシブ開発の実現	<ul style="list-style-type: none"> <li>メコン地域諸国・ASEAN諸国の障害者を含むスポーツによる包括的な発展、インクルーシブ開発</li> <li>心理社会的障害を持つ潜在的な運動選手とその親/支持者の大会参加に向けたASEANパラリンピック運動の中でのトレーナーとしての能力を築く</li> </ul>
カンボジア	教育	草の根技協(パートナー型)	2017	2020	カンボジア王国 中学校体育科教育指導書作成支援・普及プロジェクト	<ul style="list-style-type: none"> <li>中学校体育科教育において学習指導要領及び指導書に基づき新しい体育科教育を普及する基礎を確立</li> <li>DPESS及びNIPESの役割を明確にするためワークショップ開催・組織図作成、能力向上のための研修実施</li> </ul>
ラオス	社会保障	草の根技協(パートナー型)	2016	2021	ラオス障害者スポーツ普及促進プロジェクト	<ul style="list-style-type: none"> <li>草の根及びパラスポーツ指導者認定の仕組み・養成カリキュラム・教本を策定、パラスポーツ指導者を養成し、県スポーツ局に配置</li> <li>全国レベルでパラスポーツ選手を育成</li> <li>学校や企業、社会に対し、障害者スポーツの広報活動実施</li> <li>全国障害者スポーツ大会の実施</li> </ul>
パラグアイ	教育	無償資金協力	2016	2018	スポーツ庁訓練センター器材整備計画	-
ボスニア・ヘルツェゴビナ	平和構築	技術協力プロジェクト	2016	2019	スポーツ教育を通じた信頼醸成プロジェクト	<ul style="list-style-type: none"> <li>BiH国内のターゲット小学校において、保健体育 CCC の作成・導入支援</li> <li>モスタル市スポーツ協会を対象に社会的包摂性・多様性・公正性に配慮したスポーツ事業実施能力の強化を図り、スポーツ教育の意義をBiH国内で認知させる</li> </ul>
カンボジア	市民参加 教育	草の根技協(パートナー型)	2013	2016	カンボジア小学校体育科教育 自立的普及に向けた人材育成及び体制構築のための事業	<ul style="list-style-type: none"> <li>ナショナルトレーナーの体育科教育指導能力向上のための本邦研修・講習会・モニタリング指導を実施</li> <li>体育科教育が普及できるシステムの構築</li> <li>教育省学校体育スポーツ局が自立的に普及できる体制を確立</li> </ul>
キルギス	教育	無償資金協力	2011	2014	体育庁柔道器材整備計画	-
モンゴル	保健医療 市民参加	草の根技協(パートナー型)	2011	2016	日本伝統治療(柔道整復術)指導者育成・普及プロジェクト	<ul style="list-style-type: none"> <li>モンゴル人柔道整復術指導者を育成</li> <li>モンゴル国立医科大学付属看護学校において、実技を中心とした柔道整復術習得のための講習会を開催</li> <li>日本国・モンゴル国内にて活動報告会及び活動パンフレットを作成・配布</li> </ul>
南アフリカ共和国	教育	無償資金協力	2011	2013	南アフリカ柔道連盟柔道器材整備計画	-
トルコ	ガバナンス	個別案件(専門家)	2010	2012	警察官訓練指導(柔道)	<ul style="list-style-type: none"> <li>オリエンテーション等を通じて、柔道の基礎知識を指導</li> <li>柔道訓練を実施し、受け身や技などの基本技術を指導</li> <li>柔道訓練を通じて、警察官としての規範・規律を指導</li> </ul>



## 第5章 既存政府支援の現状把握 | 他機関の取組整理

### 参考) JICA技術支援事業(一覽)

※案件は、「スポーツ」「運動」「体育」「サッカー」「野球」「水泳」「スイミング」「柔道」のキーワードで検索

国名	分野	スキーム	開始年	終了年	案件名	概要
ブルキナファソ	教育	無償資金協力	2010	2011	ブルキナファソ柔道連盟柔道器材整備計画	-
ウルグアイ	教育	無償資金協力	2009	2011	観光スポーツ省柔道器材整備計画	-
グアテマラ	教育	無償資金協力	2009	2012	ラ・デモクラシア国立公園スポーツ器材整備計画	-
ラオス	社会保障	草の根技協(支援型)	2009	2012	ラオス障害者スポーツ振興プロジェクト	・パラリンピック委員会の機能強化を支援 ・パラリンピック委員会の事業計画の立案及びその実施支援
ペルー	教育	無償資金協力	2009	2011	体育庁柔道器材整備計画	-
ニカラグア	教育	無償資金協力	2009	2011	ニカラグア柔道連盟柔道器材整備計画	-
イラク	ガバンス	個別案件(国別研修)	2009	2010	警察官養成(柔道)	・日本の警察組織の講義、地域の警察署視察、警察官による柔道練習の視察 ・柔道に係る講義、実技演習
モンゴル	保健医療 市民参加	草の根技協(支援型)	2009	2011	日本伝統治療(柔道整復術)普及事業	・柔道整復術の実技を中心とした講習会を行う ・将来柔道整復術を指導できるモンゴル人指導者を育成する
ガボン	教育	無償資金協力	2009	2011	ガボン柔道柔術連盟柔道器材整備計画	-
カンボジア	教育	草の根技協(パートナー型)	2009	2012	小学校体育科教育振興プロジェクト	・体育科教育普及のための組織設置、人材育成 ・一般及び専門集中講座・認定テストを実施
グアテマラ	教育 平和構築 市民参加	草の根技協(地域提案型)	2008	2011	伝統沖縄空手古武術指導を通じた青少年の育成	・青少年育成事例(学校、公民館、児童館、地域)の視察 ・伝統鍛錬法・空手理論・古武術指導法を習得、沖縄空手古武術教育センター(CEKKO)の運営強化 ・専門家を派遣して生じた問題や課題に基づいたワークショップを実施
カンボジア	教育	草の根技協(パートナー型)	2006	2008	小学校体育科指導書作成支援	・DPESS(学校体育スポーツ局)を中心とした体育科指導書作成委員会(以下委員会)の強化と人材の育成 ・体育科指導要領の改訂と指導書案の作成に必要な児童の体力水準 ・体育・スポーツ環境に関する調査データを整備
マレーシア	社会保障	草の根技協(パートナー型)	2004	2007	東南アジアにおける車いす製造技術移転および車いすスポーツ普及講習	・マレーシア人に対する車いす製造技術講習、車いすバスケットボール研修・講習会実施 ・恒常的に国立リハビリテーションセンターで車いす製造技術講習 ・車いすバスケットボールの交流試合の実施

## 第5章 既存政府支援の現状把握 | 他機関の取組整理

### 参考) JICA研修事業 (一覧)

※案件は、「スポーツ」・「運動」・「体育」・「サッカー」・「野球」・「水泳」・「スイミング」・「柔道」のキーワードで検索

案件名	国名	分野	スキーム	開始年	終了年	概要
障害者スポーツ指導者	全世界	社会保障	研修	2000	2004	開発途上国で障害者福祉に従事する人々に日本の障害者スポーツの現状を紹介すると共に、障害者スポーツの指導法や、大会運営全般を理解させ、帰国後その知識と経験をもとに自国の障害者スポーツ振興に寄与
障害者スポーツを通じた社会参加	全世界, ラオス, ベトナム, 中華人民共和国, モルディブ, フィジー, コスタリカ, ボリビア, チリ, コロンビア, エクアドル, パレスチナ, マラウイ, インド, ツバル, ハイチ, ホンジュラス, ガイアナ, ヨルダン, チュニジア, ウガンダ	社会保障, 保健医療, 教育	研修	2007	2009-	
障害者スポーツを通じた社会統合	全世界	社会保障	研修	2005	2009	障害者スポーツ施設の管理職レベルの人材育成を通じ、途上国の障害者スポーツの振興、そして社会参加の機会増加支援
青年研修 インドネシア/障がい者スポーツコース	インドネシア, フィジー, ソロモン, バヌアツ, サモア, クック諸島	社会保障, 都市開発, 地域開発	本邦研修	2016	2017-	
スポーツを通じた障害者の社会参加の促進	スーダン, サモア, ソロモン, ウルグアイ, セントルシア, ベリーズ, 南スーダン, ウズベキスタン, マレーシア, ミャンマー, インド, スリランカ, タイ, ラオス, バングラデシュ, フィジー, ジャマイカ, メキシコ, アフガニスタン, ジンバブエ, アンゴラ, ルワンダ, アンティガ・バーブーダ, パプアニューギニア, 東ティモール, セネガル, パキスタン, ドミニカ, バヌアツ, エジプト, トルクメニスタン, イラン	社会保障	本邦研修	2016	2018-	
障害者スポーツリーダーの養成	全世界, フィリピン, ラオス, パプアニューギニア, トンガ	社会保障	本邦研修	2010	2012-	
学校体育	ミャンマー, ブータン, フィジー, マラウイ, ウガンダ, ブルキナファソ, モルディブ, エジプト, カンボジア, 東ティモール, ソロモン, タンザニア, ジンバブエ, ツバル, ボスニア・ヘルツェゴビナ	教育	本邦研修	2015	2019	各国の体育教育の現状・課題を整理、学校体育の普及・質の向上に係るアクションプランを策定
青年研修/体育教育コース	ブータン, モルディブ, ベトナム	教育	本邦研修	2016	2019	体育教育を通じ、受益者である子供の情操教育および良好な人間関係構築と、健康で豊かな生活を営む態度を育成する手法を習得 研修員が本邦での知見を活かしたアクションプランに従い、帰国後モルディブ国における体育教育メソッドの変革を実現

## 第5章 既存政府支援の現状把握 | 他機関の取組整理

### 参考) JICA技術支援・研修事業(地域別・国別)

※案件は、「スポーツ」・「運動」・「体育」・「サッカー」・「野球」・「水泳」・「スイミング」・「柔道」のキーワードで検索  
  : 件数が4以上の国

#### 地域別

地域	事業数
東南アジア	28
中南米	21
アフリカ	19
オセアニア	17
中東	13
欧州	5
東アジア	3
北米	1
中央アジア	1
全世界	4


#### 国別

地域	国	協力事業	研修事業
アフリカ	チュニジア	0	1
アフリカ	南スーダン	1	1
アフリカ	アンゴラ	0	1
アフリカ	スーダン	0	1
アフリカ	ジンバブエ	0	2
アフリカ	コンゴ民主共和国	1	0
アフリカ	ルワンダ	0	1
アフリカ	マラウイ	0	2
アフリカ	ウガンダ	0	2
アフリカ	セネガル	0	1
アフリカ	ガボン	1	0
アフリカ	ブルキナファソ	1	1
アフリカ	南アフリカ共和国	1	0
アフリカ	タンザニア	0	1
欧州	ボスニア・ヘルツェゴビナ	1	1
欧州	ウズベキスタン	0	1
欧州	トルクメニスタン	0	1
欧州	トルコ	1	0
オセアニア	フィジー	0	4
オセアニア	ソロモン	0	3
オセアニア	バヌアツ	0	2
オセアニア	サモア	0	2
オセアニア	パプアニューギニア	0	2
オセアニア	ツバル	0	2
オセアニア	クック諸島	0	1
オセアニア	トンガ	0	1
中東	インド	0	3
中東	モルディブ	0	3
中東	パレスチナ	0	1
中東	ヨルダン	0	1
中東	アフガニスタン	0	1
中東	エジプト	0	2
中東	イラン	0	1
中東	イラク	1	0

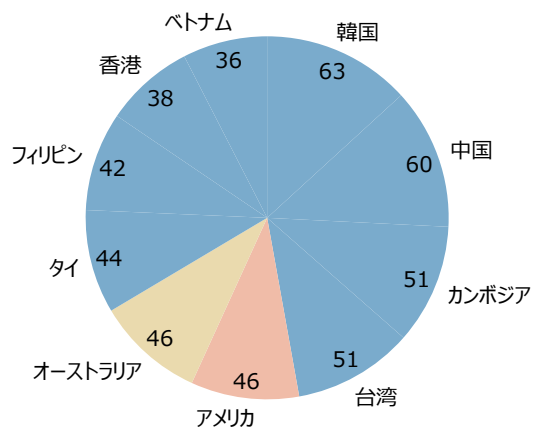
地域	国	協力事業	研修事業
東南アジア	ラオス	2	3
東南アジア	マレーシア	1	1
東南アジア	タイ	1	1
東南アジア	ベトナム	0	2
東南アジア	インドネシア	0	1
東南アジア	フィリピン	0	1
東南アジア	ミャンマー	0	2
東南アジア	スリランカ	0	1
東南アジア	バングラデシュ	0	1
東南アジア	東ティモール	0	2
東南アジア	パキスタン	0	1
東南アジア	ネパール	1	0
東南アジア	カンボジア	4	1
東南アジア	ブータン	0	2
東アジア	中華人民共和国	0	1
東アジア	モンゴル	2	0
中央アジア	キルギス	1	0
中南米	ウルグアイ	1	1
中南米	パラグアイ	1	0
中南米	グアテマラ	1	0
中南米	ホンジュラス	0	2
中南米	コスタリカ	0	1
中南米	ボリビア	0	1
中南米	チリ	0	1
中南米	コロンビア	0	1
中南米	エクアドル	0	1
中南米	ハイチ	0	1
中南米	ガイアナ	0	1
中南米	セントルシア	0	1
中南米	ベリーズ	0	1
中南米	ジャマイカ	0	1
中南米	アンティグア・バーブーダ	0	1
中南米	ドミニカ	0	1
中南米	ペルー	0	1
中南米	ニカラグア	1	0
中南米	グアテマラ	1	0
北米	メキシコ	0	1
全世界	全世界	0	4

## 第5章 既存政府支援の現状把握 | まとめ

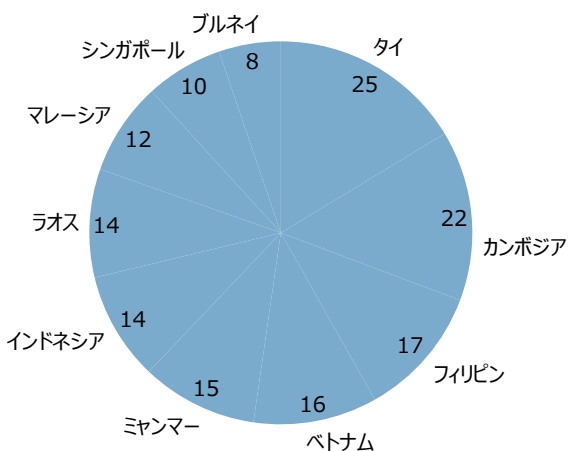
各スキームは、対象とするエリア・国、スポーツにおいて異なった傾向を持つ。



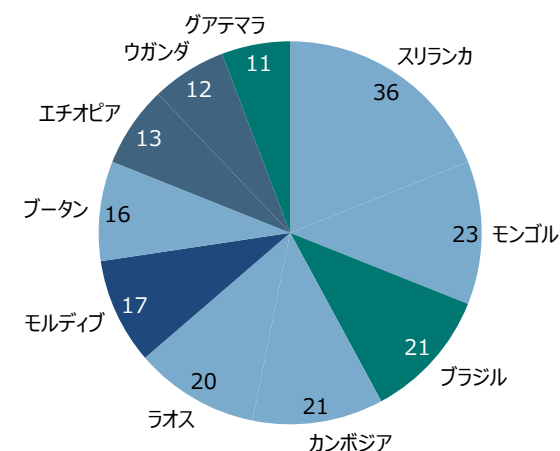
SFT認定事業  
(Sport For Tomorrow)



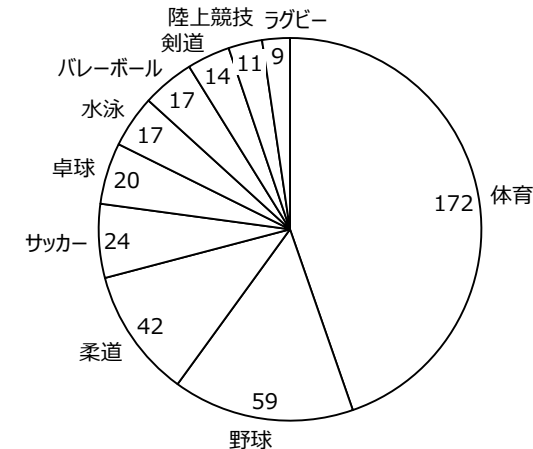
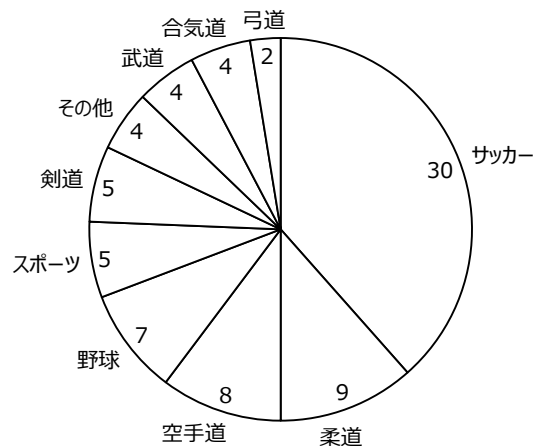
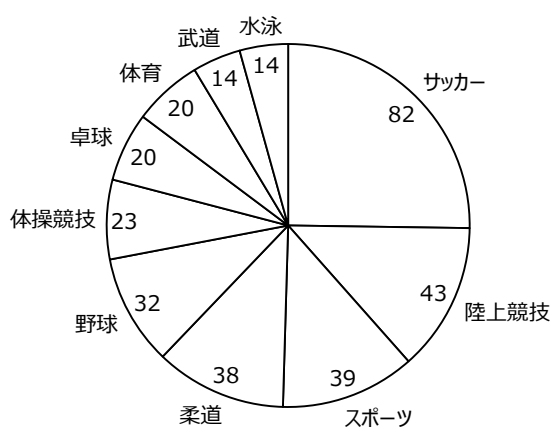
国際交流基金



JICA海外協力隊

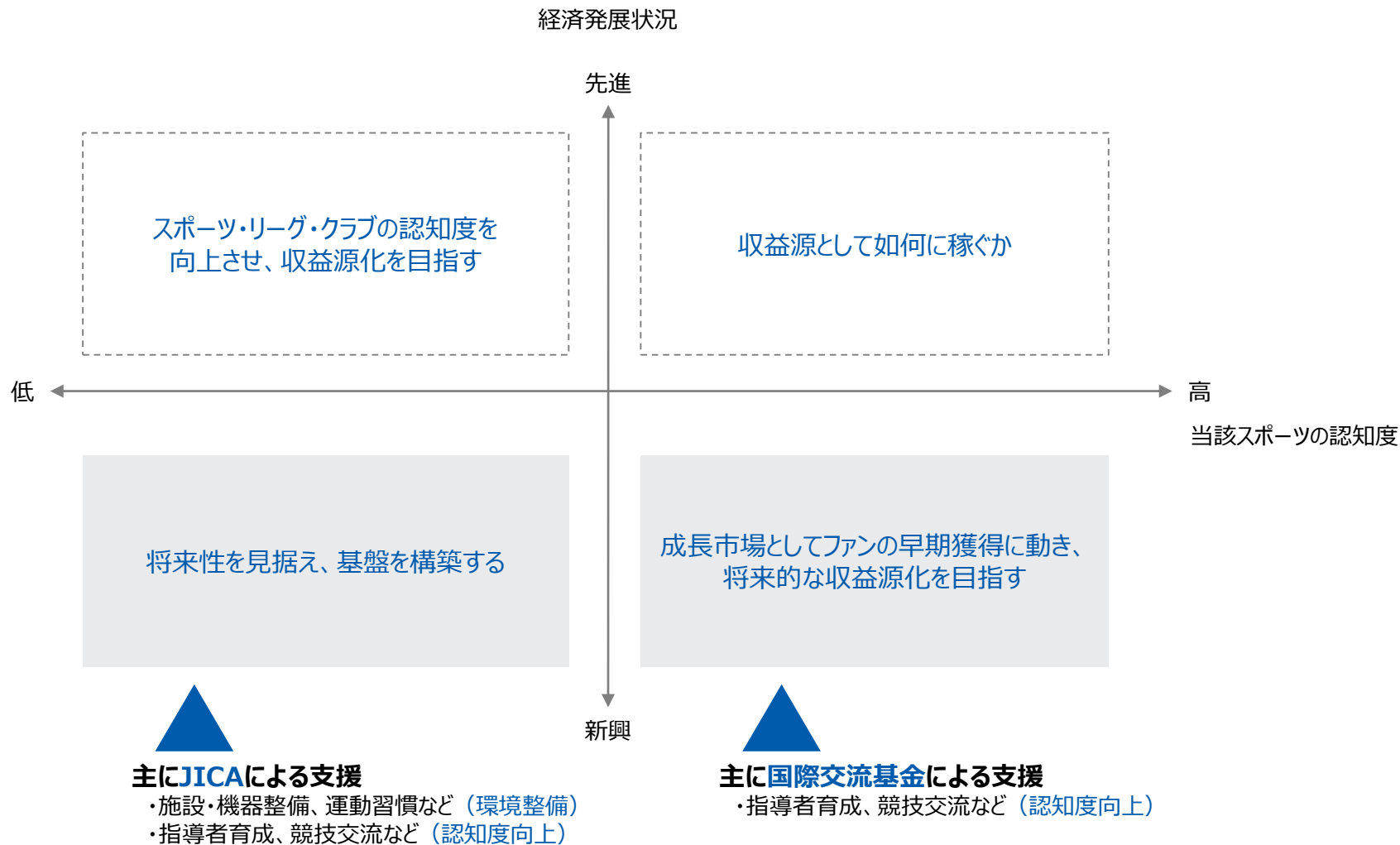


エリア・国 (上位10ヶ国)



スポーツ

JICAと国際交流基金の支援は、主に「環境整備」と「認知度向上」が主眼と考えられる。  
市場としては、新興国に対する支援が多い傾向にある。



## 第6章 まとめ

---

## 第6章 まとめ

# 本調査では、以下の通りスポーツコンテンツと主なビジネスモデルを整理した

- 本調査では、スポーツビジネスとして取り扱う「スポーツコンテンツ」を、事例収集の結果、左図に示す11つで整理した。
- これらのスポーツコンテンツを活用し、特に海外展開を実施でき得る主なビジネスモデルを、右図に示す5つに整理した。
- 各ビジネスモデルにおいては、主に①対象国の選定（P15）、②展開手法の検討（P18）、③知的財産上の論点（P38）について、本章の該当ページを参考にしながら、海外展開の検討を行うことが効果的である。

### スポーツコンテンツ

主なスポーツコンテンツ		
権利	放映権	
	スポンサー権	
サービス	指導・アカデミー	
	スポーツ施設	
	観戦	会場 TV ネット
	代理・マネジメント	
用品	スポーツ用品	
	ファングッズ	
選手		

### 主なビジネスモデル

主なビジネス		主なスポーツコンテンツ		主なビジネスモデル <small>(矢印はスポーツコンテンツの提供方向を表す。太字は、スポーツコンテンツの提供・受領元となる組織)</small>	
①	リーグ・クラブの運営	放映権	代理・マネジメント		
		スポンサー権	ファングッズ		
		指導・アカデミー	選手		
		観戦（会場）	-		
②	放映権ビジネス	放映権	観戦（TV・ネット）		
③	スポーツ施設の運営	スポーツ施設	スポーツ用品		
		指導・アカデミー	-		
④	指導・アカデミーの提供	指導・アカデミー	選手		
		スポーツ用品	-		
⑤	スポーツ用品の販売	スポーツ用品			

## 第6章 まとめ

# 放映権について、近年の動向や各スポーツ団体の販売方針を整理した

- 放映権については、各リーグにおける収入の大半を占めているケースが多く（P.45）、日本のスポーツ市場拡大に向けて大きな役割を持つコンテンツと考えられたため、本調査において深堀調査を実施した。

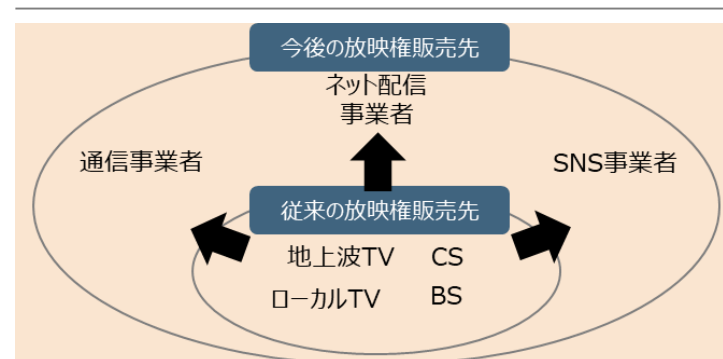
### 【放映権の近年の動向】

- 放映権業界においては近年、インターネット配信が台頭したことにより、従来のTVを中心と放映権販売から、OTT事業者等への放映権販売も活発に行われるようになった。
- 放映権購入の入札者が増えたことで、競争が生まれ、放映権料の高騰を引き起こしたと同時に、インターネット配信という新たな市場が生まれたことで、これまでに放送配信のチャンスがなかったマイナースポーツにも視聴環境を整備できるようになった。

### 【放映権販売における各競技団体・リーグ等の方針】

- 放映権の販売方針は競技によって異なっており、各団体の狙いごとに様々な販売方針が考えられる。本調査で整理された、放映権販売の際に各団体が考慮している主な観点は以下のとおりである。
  - インターネット配信の活用方法
  - その競技の認知度（人気度）
  - 二次利用等の活用
  - 放映権を誰が販売するか
  - 放映権の切り分け方等
- 放映権の販売方針については、本章の該当ページ（p.49-55）を参照しながら検討することが効果的であると考えられる。

### 近年の放映権販売先の動向



### 各競技団体・リーグが放映権販売の際に考慮している主な観点

#### インターネット配信の活用方法

- ✓ ビジネス価値の最大化
- ✓ 認知度向上
- ✓ 自らのPF活用（ファンとの接点づくり）

#### その競技の認知度（人気度）

- ✓ 認知度が高い場合はビジネス価値の最大化
- ✓ 認知度が低い場合は普及を主眼

#### 二次利用等の活用

- ✓ 著作権の帰属先
- ✓ 選手肖像権の活用

#### 放映権を誰が販売するか

- ✓ チームが個別に販売/リーグが一括で販売
- ✓ 代理店の活用

#### 放映権の販売・活用方針

#### 放映権の切り分け方

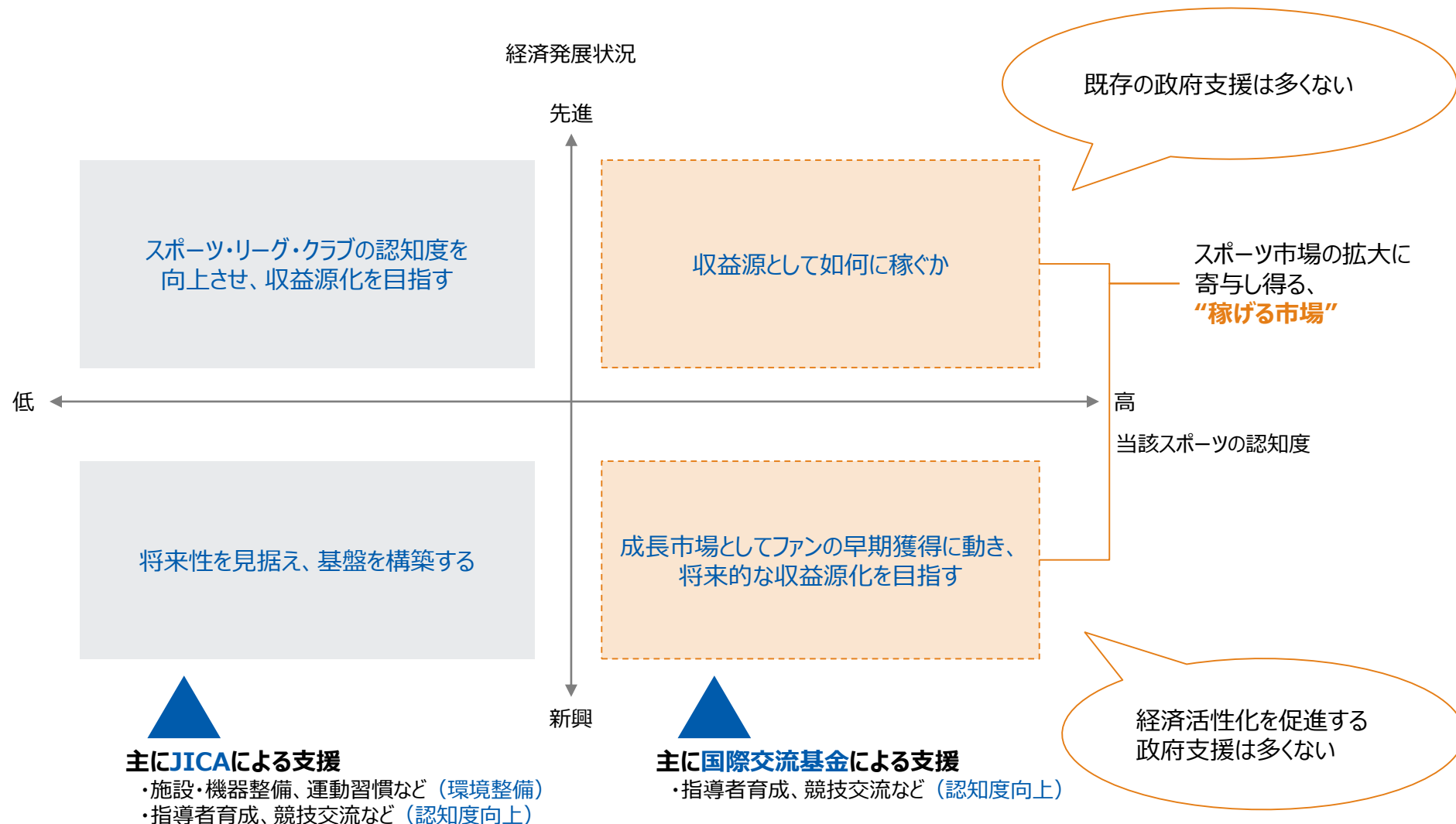
- ✓ 特定の試合のみパッケージ化した販売
- ✓ 独占契約とするか否か

#### その他

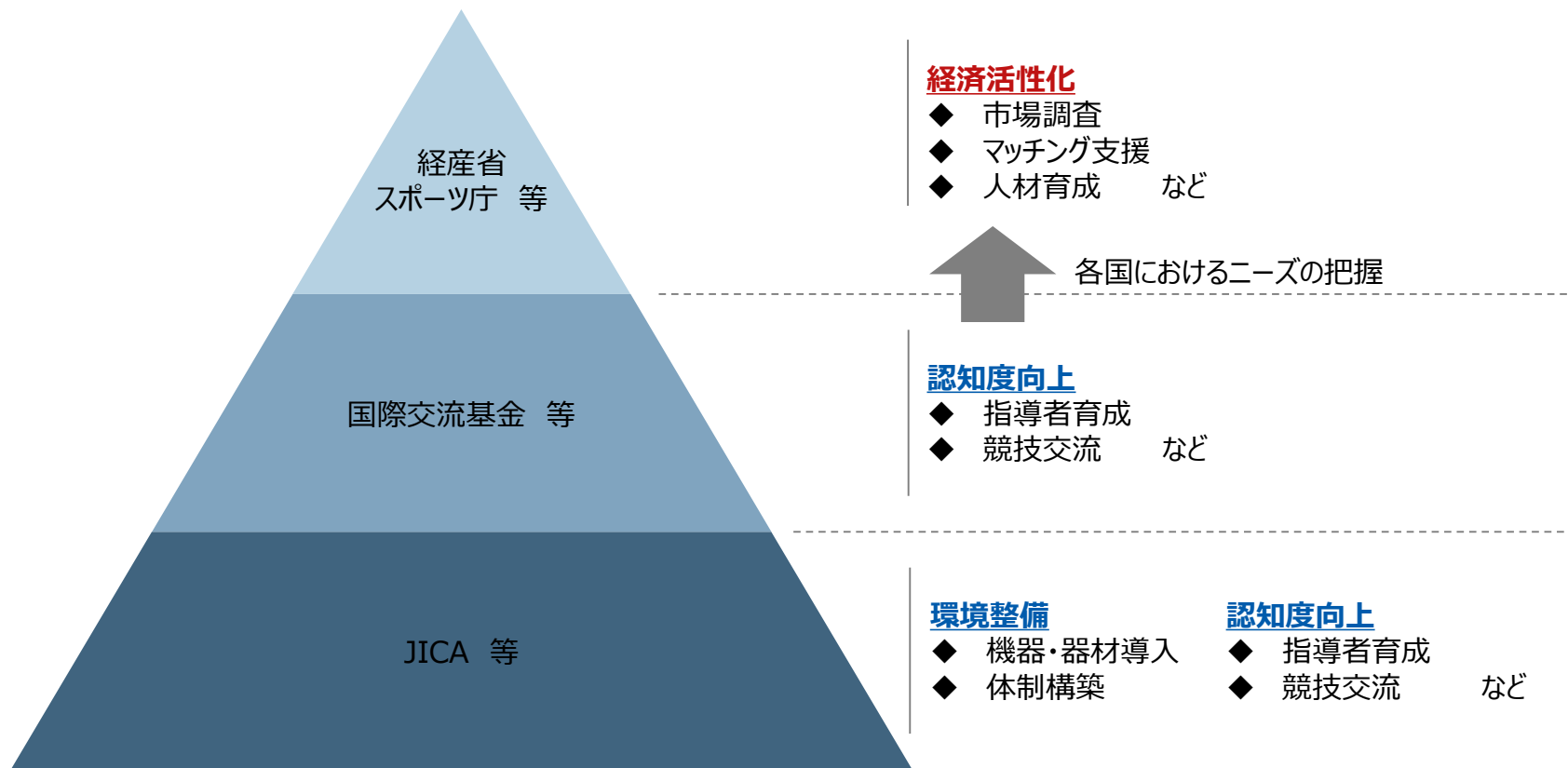
- ✓ その競技の（放映権関連の）歴史
- ✓ 映像制作権の帰属
- ✓ チームスポーツか個人スポーツか 等



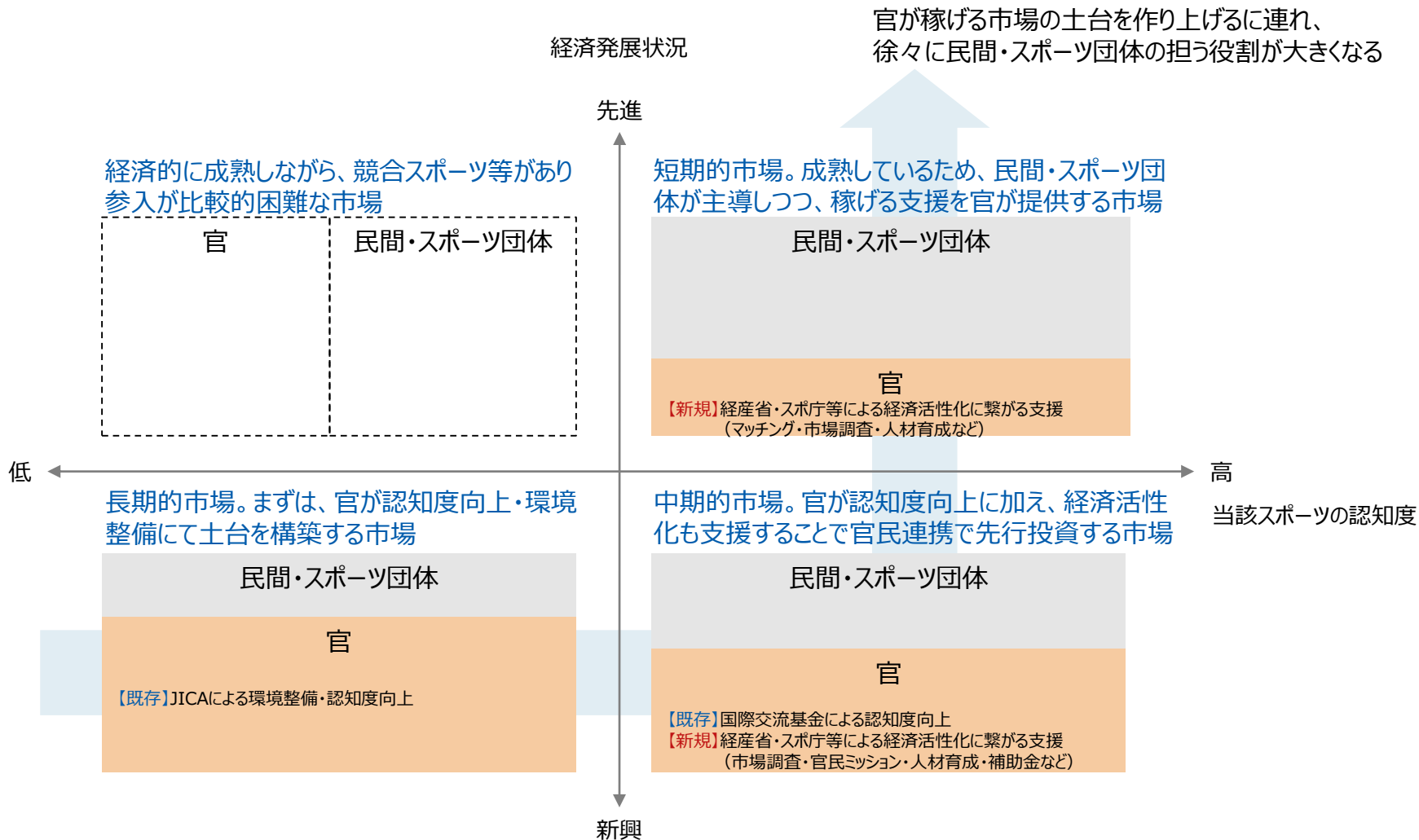
# 日本スポーツ市場の拡大に向けては、経済活性化を促進する政府支援が必要。 特にオレンジ枠で示す市場に対する支援を行うことが重要ではないか。



既存のスキーム(JICAや国際交流基金)とは別に、経済の活性化を目的とした市場調査やマッチングなどを支援するスキームが求められる。



市場によって、官の果たすべき役割は、異なる。未熟な市場の開拓は、官が主導となり、成熟した市場では、官民連携での市場獲得が求められる。



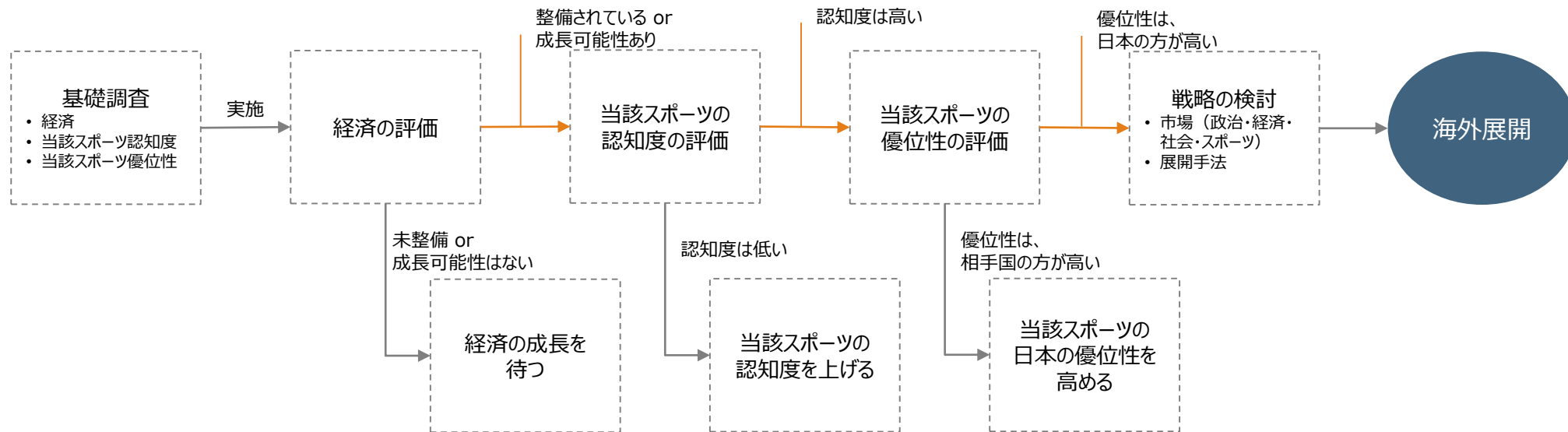
具体的な支援内容は、4つの経営資源の観点から検討すべきではないか。

経営資源	目的	支援内容の案
ヒト	<ul style="list-style-type: none"> <li>スタッフの意識改革・スキル向上</li> <li>マンパワー補強</li> </ul>	<ul style="list-style-type: none"> <li>◆ スポーツ団体・民間企業向けの教育プログラムの提供（計画策定・分析手法、マインドセットなど）</li> <li>◆ 外部人材派遣</li> </ul>
モノ	-	-
カネ	<ul style="list-style-type: none"> <li>有望案件への財務支援</li> </ul>	<ul style="list-style-type: none"> <li>◆ コンペ形式の補助金スキーム</li> </ul>
情報	<ul style="list-style-type: none"> <li>現地の情報の収集・共有（企業、規制、市場動向）</li> </ul>	<ul style="list-style-type: none"> <li>◆ 公開用基礎情報レポートの作成</li> <li>◆ 現地ニーズ調査（現地調査、官民ミッションなど）</li> <li>◆ マッチング支援（官民ミッション、シンポジウムなど）</li> </ul>

## 第6章 まとめ | 海外展開戦略の検討手順

海外展開の戦略検討は、以下のフロー図に沿って検討すべき。  
段階によって、政府の支援メニューも活用し得る。

スポーツ団体・民間企業の海外戦略検討のフロー



経産省、スポーツ庁、JETRO等による公開基礎調査 (Webで閲覧可能)

JICA、国際交流基金、SFT等による  
スポーツの認知度向上・環境整備

JETROによるハンズオン支援

JOC、JPC、JSC等によるスポーツ優位性の向上

中小企業基盤整備機構による  
経営指導・相談対応

# Appendix

---

## 前述の内容は、有識者へのヒアリングをもとに作成している。

- スポーツ団体、企業、専門家をそれぞれ訪問し、計14の組織へのヒアリングを実施した。

属性	組織	訪問数
スポーツ団体	リーグ	2
	クラブ	3
	NF	3
企業	-	5
専門家	弁護士	1

**NRI**

未来創発

**Dream up the future.**