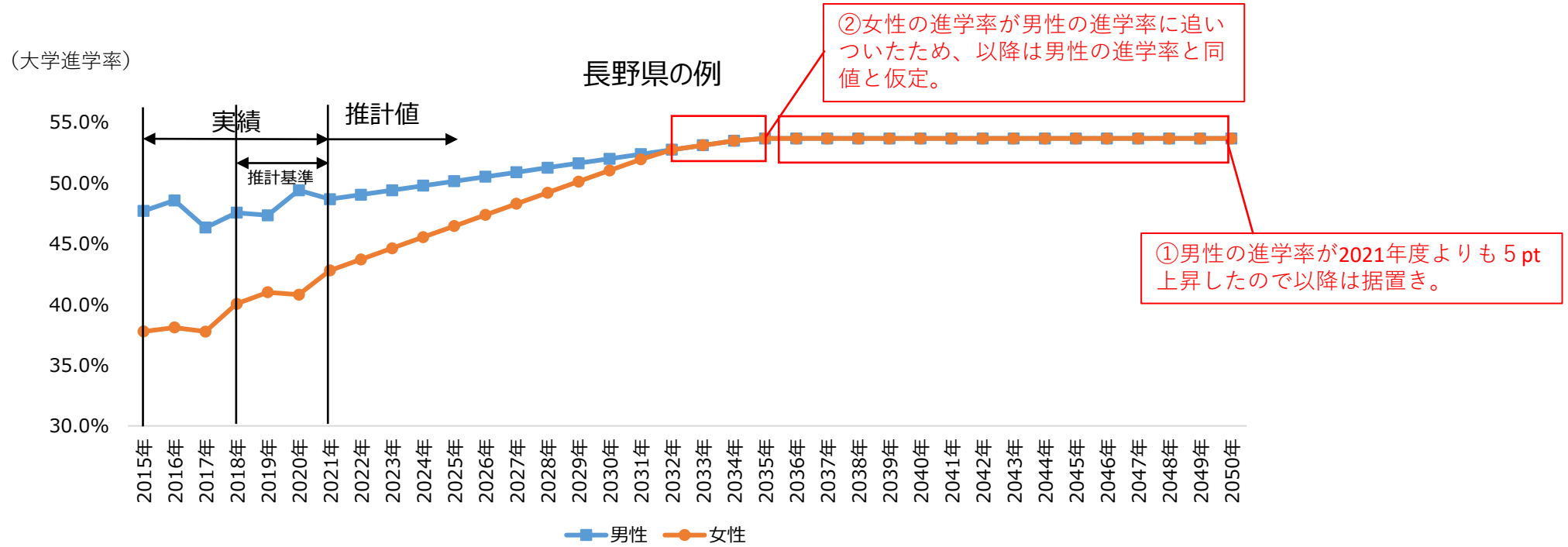


推計の考え方

将来の大学入学者数(E)は、推計18歳人口(B)に推計大学進学率(A)を掛けて算出される各都道府県からの大学進学者数(C)に、外国人留学生(D)等を足すことによって求められる。

A. 大学進学率の推計について

- 2018年度～2021年度における都道府県別、男女別の大学進学率の伸び率によって今後2050年まで大学進学率が上昇すると仮定して都道府県別に推計。
(例外)
- ① 男性の進学率が2021年度と比較して5pt以上上回った場合、+5ptを上限として以降据置き。
- ② 女性の進学率が男性の進学率を上回った場合、以降は男性の進学率と同値と仮定。
- ③ 進学率伸び率がマイナスの場合、2021年度の大学進学率が今後維持されると仮定。



B.18歳人口の推計について

- 2040年から2050年までの18歳人口について以下の推計方法により都道府県別に18歳人口を推計。

2040年以降の日本の将来推計18歳人口（国立社会保障・人口問題研究所の推計）を2039年の都道府県比率で案分
 （2020年度中の出生者数に各都道府県の生存率を乗算することにより、大学等に入学することが想定される2039年4月時点の18歳人口の都道府県比率を算出）

年	2040	2041	2042	2043	2044	2045	2046	2047	2048	2049	2050
推計18歳人口 (全国)	823,382	793,715	800,949	801,455	797,757	797,466	799,003	800,105	800,267	799,364	797,223

C.各都道府県からの大学進学者数

- 各都道府県の推計18歳人口（B）に各都道府県の大学進学率（A）を掛けたものを合計することにより算出。

D.外国人留学生の入学者数の推計について

- 2020年度～2022年度は新型コロナウイルス感染症の影響により外国人留学生数が一時的に激減したことを踏まえ、2019年度の外国人留学生数が維持されると推定。

E.大学入学者数の推計について

- 各推計値に基づく（B）×（A）による都道府県別の大学進学者数の合計（C）に（D）及びその他を足したものが2040年以降の大学入学者数の推計値となる。

※その他は高等学校卒業程度認定試験合格者・専修学校高等課程修了者で大学に進学した者

【（例）2040年の大学入学者数推計】

（B.18歳人口推計）

（A.大学進学率推計）

北海道18歳人口（男性）14,602人 × 北海道進学率（男性）56.9% = 8,307人	}	北海道進学者数 16,213人
北海道18歳人口（女性）13,898人 × 北海道進学率（女性）56.9% = 7,906人		
青森県 …	}	…
…		
沖縄県18歳人口（男性）7,507人 × 沖縄県進学率（男性）47.5% = 3,565人	}	沖縄県進学者数 6,952人
沖縄県18歳人口（女性）7,134人 × 沖縄県進学率（女性）47.5% = 3,388人		

大学進学率（全国）59.6%
 （男性）61.2% （女性）57.9%

（C.2040年の各都道府県からの大学進学者数）

490,781人

（D.2040年の推計外国人留学生入学者数）

（その他）

（E.2040年の推計大学入学者数）

490,781人

+ 17,096人

+ 2,233人

=

510,110人

※四捨五入の関係上、四則演算の値と記載の数値は必ずしも一致しない

（注）グランドデザイン答申時の推計について

881,782人（推計18歳人口）×55.5%（大学進学率）（※）+16,724人（外国人留学生等）=506,005人

（※）GD答申時は外国人留学生も含めて進学率を57.4%としていたが、18歳人口推計値に訪日予定の外国人等は含まれていないため上記の記載としている。

大学入学定員の総数
626,532人（R4）

2040年～2050年の進学率・進学者数推計結果

- 急速な人口減少に伴い、大学進学率の伸長を加味したとしても、**2040年代の各都道府県の大学進学者数の合計は40万人台。**
- 外国人留学生の数を加えても**、現在の大学の入学定員の規模が維持された場合には、**定員充足率は80%を割る年も見られた。**
- 外国人留学生受入れ推進により、外国人留学生数がOECD並みになったとしても定員充足率は80%を超える程度、G7並みになったとしても、現在の大学の入学定員の総数（令和4年度 626,532人）と約10万人のギャップがある。

【外国人留学生比率が現状のまま（3.07%）であった場合】

年	2040	2041	2042	2043	2044	2045	2046	2047	2048	2049	2050
18歳人口	823,382	793,715	800,949	801,455	797,757	797,466	799,003	800,105	800,267	799,364	797,223
進学率	59.61%	59.68%	59.75%	59.82%	59.88%	59.94%	60.00%	60.06%	60.12%	60.17%	60.22%
(a)進学者数	490,781	473,671	478,559	479,415	477,722	478,034	479,436	480,570	481,105	480,972	480,092
(b)留学生等	17,096	17,096	17,096	17,096	17,096	17,096	17,096	17,096	17,096	17,096	17,096
(c)その他	2,233	2,155	2,178	2,182	2,174	2,175	2,182	2,187	2,189	2,189	2,185
大学入学者数 ((a)+(b)+(c))	510,110	492,922	497,833	498,693	496,991	497,305	498,714	499,852	500,390	500,256	499,372
定員充足率	81.81%	79.05%	79.84%	79.98%	79.71%	79.76%	79.98%	80.17%	80.25%	80.23%	80.09%

【外国人留学生比率がOECD平均（4.77%）となった場合】

年	2040	2041	2042	2043	2044	2045	2046	2047	2048	2049	2050
18歳人口	823,382	793,715	800,949	801,455	797,757	797,466	799,003	800,105	800,267	799,364	797,223
(a)進学者数	490,781	473,671	478,559	479,415	477,722	478,034	479,436	480,570	481,105	480,972	480,092
(b)留学生等	26,598	26,598	26,598	26,598	26,598	26,598	26,598	26,598	26,598	26,598	26,598
(c)その他	2,233	2,155	2,178	2,182	2,174	2,175	2,182	2,187	2,189	2,189	2,185
大学入学者数 ((a)+(b)+(c))	519,612	502,424	507,335	508,195	506,494	506,808	508,216	509,355	509,893	509,759	508,875
定員充足率	83.34%	80.58%	81.37%	81.50%	81.23%	81.28%	81.51%	81.69%	81.78%	81.75%	81.61%

【外国人留学生比率がG7平均（8.08%）となった場合】

年	2040	2041	2042	2043	2044	2045	2046	2047	2048	2049	2050
18歳人口	823,382	793,715	800,949	801,455	797,757	797,466	799,003	800,105	800,267	799,364	797,223
(a)進学者数	490,781	473,671	478,559	479,415	477,722	478,034	479,436	480,570	481,105	480,972	480,092
(b)留学生等	45,084	45,084	45,084	45,084	45,084	45,084	45,084	45,084	45,084	45,084	45,084
(c)その他	2,233	2,155	2,178	2,182	2,174	2,175	2,182	2,187	2,189	2,189	2,185
大学入学者数 ((a)+(b)+(c))	538,098	520,910	525,821	526,681	524,980	525,293	526,702	527,841	528,378	528,244	527,360
定員充足率	86.30%	83.54%	84.33%	84.47%	84.20%	84.25%	84.47%	84.65%	84.74%	84.72%	84.58%

(参考) 2040年の各都道府県進学者数等推計 (2021年基準) ①

	北海道			青森県			岩手県			宮城県			秋田県			山形県			福島県			茨城県			栃木県			群馬県			埼玉県			千葉県		
18歳人口【2021】	45,007			11,830			11,379			20,998			8,171			10,269			17,622			27,454			18,417			18,806			64,508			54,908		
高校等卒業者数【2021】	40,596			11,056			10,585			19,412			7,586			9,555			16,130			25,234			17,183			16,849			56,216			49,294		
大学進学者数【2021】	21,039			4,975			4,460			9,982			3,345			4,097			7,215			14,797			9,063			8,971			35,056			30,362		
大学進学率【2021】	46.7%			42.1%			39.2%			47.5%			40.9%			39.9%			40.9%			53.9%			49.2%			47.7%			54.3%			55.3%		
大学進学率(国公私立)【2021】	10.0%	3.4%	33.4%	12.0%	5.1%	25.0%	11.2%	5.4%	22.6%	9.3%	2.6%	35.6%	14.4%	4.4%	22.2%	11.0%	2.7%	26.2%	7.6%	3.2%	30.1%	8.5%	2.1%	43.3%	8.5%	2.0%	38.8%	7.9%	3.7%	36.0%	4.2%	0.9%	49.3%	4.3%	0.6%	50.4%
短大進学率【2021】	4.1%			4.8%			4.2%			4.6%			5.9%			4.7%			5.0%			2.7%			4.0%			4.2%			3.5%			3.1%		
専門学校進学率(現役)【2021】	20.8%			14.8%			17.8%			16.2%			16.5%			18.1%			15.6%			17.2%			16.9%			15.5%			16.1%			17.6%		
大学数【2021】	37			10			6			14			7			6			8			10			9			15			27			27		
大学数(国公私立)【2021】	7	6	24	1	2	7	1	1	4	2	1	11	1	3	3	1	2	3	1	2	5	3	1	6	1	0	8	1	4	10	1	1	25	1	1	25
入学定員【2021】	18,806			3,363			2,509			11,511			2,090			2,766			3,579			6,461			4,668			5,785			28,855			25,751		
入学定員(国公私立)【2021】	5,600	1,345	11,861	1,322	516	1,525	1,030	440	1,039	2,722	420	8,369	955	665	470	1,663	145	958	945	599	2,035	3,760	170	2,531	910	0	3,758	1,098	1,482	3,205	1,535	395	26,925	2,592	180	22,979
大学入学者数【2021】	19,119			3,407			2,544			11,713			2,075			2,792			3,451			6,697			4,823			5,983			28,847			27,402		
(国公私立)【2021】	5,756	1,434	11,929	1,371	549	1,487	1,068	473	1,003	2,779	453	8,481	985	694	396	1,690	148	954	991	605	1,855	3,829	171	2,697	929	0	3,894	1,142	1,551	3,290	1,598	406	26,843	2,635	180	24,587
県外から流入【2021】	4,954			1,363			1,281			6,061			1,194			1,868			1,822			3,727			2,639			3,249			18,497			17,051		
県内から流出【2021】	6,874			2,931			3,197			4,330			2,464			3,173			5,586			11,827			6,879			6,237			24,706			20,011		
流出入差(流入-流出)【2021】	-1,921			-1,568			-1,916			1,731			-1,270			-1,305			-3,764			-8,101			-4,240			-2,988			-6,209			-2,961		
自県進学率【2021】	67.3%			41.1%			28.3%			56.6%			26.3%			22.6%			22.6%			20.1%			24.1%			30.5%			29.5%			34.1%		
18歳人口推計【2040】	28,500			6,466			6,434			13,971			4,306			5,967			10,142			17,097			11,623			11,517			46,401			39,801		
大学進学者数推計【2040】	16,213			2,905			2,719			7,090			1,996			2,522			4,661			10,443			5,943			5,833			27,982			24,374		
大学進学率推計【2040】	56.9%			44.9%			42.3%			50.7%			46.3%			42.3%			46.0%			61.1%			51.1%			50.7%			60.3%			61.2%		
大学入学者数推計【2040】	15,553			2,772			2,070			9,529			1,688			2,271			2,807			5,448			3,924			4,867			23,468			22,292		
(国公私立)【2040】	4,683	1,167	9,704	1,115	447	1,210	869	385	816	2,261	369	6,899	801	565	322	1,375	120	776	806	492	1,509	3,115	139	2,194	756	0	3,168	929	1,262	2,676	1,300	330	21,837	2,144	146	20,002
入学定員充足率推計【2040】	82.7%			82.4%			82.5%			82.8%			80.8%			82.1%			78.4%			84.3%			84.1%			84.1%			81.3%			86.6%		
(国公私立)【2040】	83.6%	86.7%	81.8%	84.4%	86.6%	79.3%	84.4%	87.5%	78.5%	83.1%	87.7%	82.4%	83.9%	84.9%	68.5%	82.7%	83.0%	81.0%	85.3%	82.2%	74.2%	82.8%	81.8%	86.7%	83.1%	-	84.3%	84.6%	85.1%	83.5%	84.7%	83.6%	81.1%	82.7%	81.4%	87.0%

(参考) 2040年の各都道府県進学者数等推計 (2021年基準) ②

	東京都			神奈川県			新潟県			富山県			石川県			福井県			山梨県			長野県			岐阜県			静岡県			愛知県			三重県		
18歳人口【2021】	104,150			78,433			19,807			9,656			10,574			7,584			7,768			20,242			20,034			34,622			71,537			17,458		
高校等卒業者数【2021】	101,997			67,477			18,071			8,898			10,073			7,246			7,874			18,424			17,986			31,948			63,402			15,401		
大学進学者数【2021】	78,180			44,498			8,698			4,561			5,607			4,104			5,018			9,269			9,760			16,879			38,573			7,864		
大学進学率【2021】	75.1%			56.7%			43.9%			47.2%			53.0%			54.1%			64.6%			45.8%			48.7%			48.8%			53.9%			45.0%		
大学進学率(国公私別)【2021】	6.7%	1.0%	67.3%	3.7%	1.2%	51.8%	9.6%	4.0%	30.4%	13.5%	5.6%	28.2%	13.7%	5.2%	34.1%	14.6%	6.3%	33.3%	9.5%	5.7%	49.4%	8.5%	4.1%	33.2%	9.1%	3.2%	36.4%	8.4%	3.9%	36.4%	9.6%	3.0%	41.3%	8.7%	2.5%	33.8%
短大進学率【2021】	1.9%			2.9%			3.8%			6.4%			5.7%			4.8%			5.4%			6.9%			5.4%			3.5%			3.1%			4.9%		
専門学校進学率(現役)【2021】	11.8%			14.7%			24.6%			15.8%			13.5%			13.9%			17.9%			19.5%			12.4%			15.7%			12.1%			12.8%		
大学数【2021】	146			32			22			5			14			6			7			11			13			14			52			7		
大学数(国公私別)【2021】	12	2	132	2	2	28	3	4	15	1	1	3	2	4	8	1	2	3	1	2	4	1	4	6	1	3	9	2	4	8	4	3	45	1	1	5
入学定員【2021】	153,377			44,893			6,699			2,575			6,502			2,300			4,169			4,020			4,940			8,090			41,964			3,190		
入学定員(国公私別)【2021】	9,716	1,570	142,091	1,662	1,130	42,101	2,467	765	3,467	1,770	495	310	1,726	590	4,186	855	450	995	825	990	2,354	1,978	960	1,082	1,240	200	3,500	2,145	935	5,010	3,976	1,764	36,224	1,310	100	1,780
大学入学者数【2021】	153,519			45,619			6,592			2,588			6,492			2,362			4,245			4,163			4,825			7,970			42,461			3,303		
(国公私別)【2021】	10,055	1,592	141,872	1,697	1,174	42,748	2,547	826	3,219	1,832	480	276	1,764	620	4,108	895	485	982	851	1,075	2,319	2,023	1,007	1,133	1,265	220	3,340	2,166	1,051	4,753	4,092	1,830	36,539	1,335	102	1,866
県外から流入【2021】	100,599			28,384			3,132			1,640			3,813			1,083			3,012			2,276			2,679			3,165			14,960			1,554		
県内から流出【2021】	25,261			27,263			5,238			3,613			2,928			2,825			3,785			7,382			7,614			12,074			11,072			6,115		
流出入差(流入-流出)【2021】	75,339			1,121			-2,106			-1,973			885			-1,742			-773			-5,106			-4,935			-8,909			3,888			-4,561		
自県進学率【2021】	67.7%			38.7%			39.8%			20.8%			47.8%			31.2%			24.6%			20.4%			22.0%			28.5%			71.3%			22.2%		
18歳人口推計【2040】	102,821			57,768			12,502			6,165			7,369			5,142			5,006			12,557			12,172			21,904			54,496			11,241		
大学進学者数推計【2040】	82,811			35,649			6,084			3,355			4,423			3,121			3,669			6,738			6,854			10,888			31,686			5,508		
大学進学率推計【2040】	80.5%			61.7%			48.7%			54.4%			60.0%			60.7%			73.3%			53.7%			56.3%			49.7%			58.1%			49.0%		
大学入学者数推計【2040】	124,890			37,112			5,363			2,105			5,281			1,922			3,453			3,387			3,925			6,484			34,543			2,687		
(国公私別)【2040】	8,180	1,295	115,415	1,381	955	34,776	2,072	672	2,619	1,490	390	225	1,435	504	3,342	728	395	799	692	875	1,887	1,646	819	922	1,029	179	2,717	1,762	855	3,867	3,329	1,489	29,725	1,086	83	1,518
入学定員充足率推計【2040】	81.4%			82.7%			80.1%			81.8%			81.2%			83.5%			82.8%			84.2%			79.5%			80.1%			82.3%			84.2%		
(国公私別)【2040】	84.2%	82.5%	81.2%	83.1%	84.5%	82.6%	84.0%	87.8%	75.5%	84.2%	78.9%	72.4%	83.1%	85.5%	79.8%	85.2%	87.7%	80.3%	83.9%	88.3%	80.1%	83.2%	85.3%	85.2%	83.0%	89.5%	77.6%	82.1%	91.4%	77.2%	83.7%	84.4%	82.1%	82.9%	83.0%	85.3%

(参考) 2040年の各都道府県進学者数等推計 (2021年基準) ③

	滋賀県			京都府			大阪府			兵庫県			奈良県			和歌山県			鳥取県			島根県			岡山県			広島県			山口県			徳島県		
18歳人口【2021】	14,328			23,145			79,549			51,482			12,973			8,809			5,195			6,233			18,190			26,108			12,219			6,581		
高校等卒業者数【2021】	12,836			22,526			71,803			45,157			11,585			8,163			4,820			6,014			17,342			22,985			10,855			6,054		
大学進学者数【2021】	7,185			15,965			47,469			29,769			7,877			4,366			2,177			2,748			9,328			14,387			4,706			3,246		
大学進学率【2021】	50.1%			69.0%			59.7%			57.8%			60.7%			49.6%			41.9%			44.1%			51.3%			55.1%			38.5%			49.3%		
大学進学率(国公私別)【2021】	6.7%	3.3%	40.1%	8.6%	4.2%	56.1%	5.9%	3.0%	50.7%	8.9%	4.2%	44.8%	10.5%	3.9%	46.3%	9.5%	3.9%	36.2%	14.2%	5.1%	22.6%	12.5%	7.0%	24.6%	12.7%	4.2%	34.4%	11.4%	5.2%	38.5%	10.0%	4.9%	23.6%	16.0%	3.4%	29.9%
短大進学率【2021】	4.7%			4.1%			4.6%			3.6%			4.2%			4.0%			7.2%			5.0%			4.0%			2.9%			4.5%			4.0%		
専門学校進学率(現役)【2021】	15.3%			13.1%			13.7%			12.1%			11.2%			16.6%			18.0%			20.1%			17.3%			10.7%			14.2%			14.9%		
大学数【2021】	9			34			56			36			11			5			3			2			18			21			10			4		
大学数(国公私別)【2021】	2	1	6	3	4	27	2	2	52	2	4	30	3	2	6	1	1	3	1	1	1	1	1	0	1	2	15	1	5	15	1	3	6	2	0	2
入学定員【2021】	7,548			35,123			54,721			27,777			4,858			2,035			1,519			1,617			9,905			13,399			4,211			2,893		
入学定員(国公私別)【2021】	945	600	6,003	3,706	1,046	30,371	4,155	2,863	47,703	2,690	1,902	23,185	730	348	3,780	890	280	865	1,139	300	80	1,157	460	0	2,195	550	7,160	2,336	1,570	9,493	1,917	1,084	1,210	1,388	0	1,505
大学入学者数【2021】	7,661			35,049			56,375			27,050			4,777			2,038			1,554			1,682			9,068			13,328			4,306			2,638		
(国公私別)【2021】	957	625	6,079	3,820	1,082	30,147	4,278	2,943	49,154	2,767	1,897	22,386	770	348	3,659	939	281	818	1,161	315	78	1,206	476	0	2,257	577	6,234	2,407	1,677	9,244	1,965	1,113	1,228	1,422	0	1,216
県外から流入【2021】	6,052			26,717			28,439			13,866			3,648			1,261			1,223			1,203			5,111			5,662			3,090			1,455		
県内から流出【2021】	5,576			7,633			19,533			16,585			6,748			3,589			1,846			2,269			5,371			6,721			3,490			2,063		
流出入差(流入-流出)【2021】	476			19,084			8,906			-2,719			-3,100			-2,328			-623			-1,066			-260			-1,059			-400			-608		
自県進学率【2021】	22.4%			52.2%			58.9%			44.3%			14.3%			17.8%			15.2%			17.4%			42.4%			53.3%			25.8%			36.4%		
18歳人口推計【2040】	10,577			16,391			57,966			35,927			8,025			5,623			3,616			4,373			13,161			18,831			7,908			4,327		
大学進学者数推計【2040】	6,243			12,389			40,022			23,042			5,548			3,279			1,754			2,040			7,694			10,398			3,046			2,298		
大学進学率推計【2040】	59.0%			75.6%			69.0%			64.1%			69.1%			58.3%			48.5%			46.7%			58.5%			55.2%			38.5%			53.1%		
大学入学者数推計【2040】	6,232			28,513			45,862			22,006			3,886			1,658			1,264			1,368			7,377			10,843			3,503			2,146		
(国公私別)【2040】	779	508	4,945	3,108	880	24,525	3,480	2,394	39,988	2,251	1,543	18,211	626	283	2,977	764	229	665	944	256	63	981	387	0	1,836	469	5,071	1,958	1,364	7,520	1,599	905	999	1,157	0	989
入学定員充足率推計【2040】	82.6%			81.2%			83.8%			79.2%			80.0%			81.5%			83.2%			84.6%			74.5%			80.9%			83.2%			74.2%		
(国公私別)【2040】	82.4%	84.7%	82.4%	83.9%	84.2%	80.8%	83.8%	83.6%	83.8%	83.7%	81.1%	78.5%	85.8%	81.4%	78.7%	85.8%	81.6%	76.9%	82.9%	85.4%	79.3%	84.8%	84.2%	-	83.6%	85.3%	70.8%	83.8%	86.9%	79.2%	83.4%	83.5%	82.6%	83.3%	-	65.7%

(参考) 2040年の各都道府県進学者数等推計 (2021年基準) ④

	香川県			愛媛県			高知県			福岡県			佐賀県			長崎県			熊本県			大分県			宮崎県			鹿児島県			沖縄県			その他
18歳人口【2021】	9,310			12,483			6,184			46,524			8,412			12,691			16,741			10,244			10,517			15,625			16,363			
高校等卒業者数【2021】	8,593			11,445			5,891			41,516			7,697			11,857			15,073			9,745			9,842			14,227			14,424			
大学進学者数【2021】	4,840			6,144			2,845			22,333			3,455			5,434			7,075			4,091			4,180			6,126			7,002			17,919
大学進学率【2021】	52.0%			49.2%			46.0%			48.0%			41.1%			42.8%			42.3%			39.9%			39.7%			39.2%			42.8%			
大学進学率(国公私別)【2021】	13.5%	3.7%	34.7%	14.8%	4.2%	30.2%	9.9%	6.2%	29.8%	9.3%	3.0%	35.7%	12.3%	2.1%	26.7%	14.2%	5.3%	23.3%	10.1%	3.4%	28.8%	13.5%	4.2%	22.3%	12.8%	4.2%	22.8%	12.0%	2.4%	24.8%	9.6%	3.4%	29.8%	
短大進学率【2021】	4.8%			4.5%			4.3%			4.4%			4.2%			3.8%			3.2%			7.1%			4.7%			7.2%			3.6%			
専門学校進学率(現役)【2021】	15.8%			17.1%			16.1%			16.1%			16.5%			15.5%			18.1%			20.1%			16.1%			19.6%			24.0%			
大学数【2021】	4			5			5			35			2			8			9			5			7			6			8			
大学数(国公私別)【2021】	1	1	2	1	1	3	1	2	2	3	4	28	1	0	1	1	1	6	1	1	7	1	1	3	1	2	4	2	0	4	1	3	4	
入学定員【2021】	2,189			3,860			2,215			25,761			1,818			3,986			5,712			3,520			2,335			3,683			3,972			
入学定員(国公私別)【2021】	1,239	90	860	1,770	100	1,990	1,075	860	280	4,110	1,999	19,652	1,278	0	540	1,641	730	1,615	1,667	480	3,565	1,070	80	2,370	1,035	300	1,000	2,053	0	1,630	1,547	640	1,785	
大学入学者数【2021】	2,092			3,875			2,212			25,963			1,817			3,914			5,643			3,029			2,174			3,652			4,153			
(国公私別)【2021】	1,275	90	727	1,818	100	1,957	1,110	906	196	4,214	2,097	19,652	1,315	0	502	1,657	752	1,505	1,706	505	3,432	1,086	81	1,862	1,064	312	798	2,100	0	1,552	1,567	664	1,922	
県外から流入【2021】	1,260			1,840			1,459			11,422			1,244			1,942			2,357			1,947			1,096			1,601			937			
県内から流出【2021】	4,008			4,109			2,092			7,792			2,882			3,462			3,789			3,009			3,102			4,075			3,786			
流出入差(流入-流出)【2021】	-2,748			-2,269			-633			3,630			-1,638			-1,520			-1,432			-1,062			-2,006			-2,474			-2,849			
自県進学率【2021】	17.2%			33.1%			26.5%			65.1%			16.6%			36.3%			46.4%			26.4%			25.8%			33.5%			45.9%			
18歳人口推計【2040】	6,054			7,871			3,924			38,596			6,114			8,734			12,888			7,335			7,589			11,545			14,641			
大学進学者数推計【2040】	3,517			4,389			2,021			18,989			2,670			4,347			5,566			3,172			3,129			4,808			6,952			19,329
大学進学率推計【2040】	58.1%			55.8%			51.5%			49.2%			43.7%			49.8%			43.2%			43.2%			41.2%			41.6%			47.5%			
大学入学者数推計【2040】	1,702			3,152			1,800			21,121			1,478			3,184			4,591			2,464			1,769			2,971			3,379			
(国公私別)【2040】	1,037	73	591	1,479	81	1,592	903	737	159	3,428	1,706	15,987	1,070	0	408	1,348	612	1,224	1,388	411	2,792	883	66	1,515	866	254	649	1,708	0	1,263	1,275	540	1,564	
入学定員充足率推計【2040】	77.7%			81.7%			81.2%			82.0%			81.3%			79.9%			80.4%			70.0%			75.7%			80.7%			85.1%			
(国公私別)【2040】	83.7%	81.4%	68.8%	83.6%	81.4%	80.0%	84.0%	85.7%	56.9%	83.4%	85.3%	81.4%	83.7%	-	75.6%	82.1%	83.8%	75.8%	83.3%	85.6%	78.3%	82.6%	82.4%	63.9%	83.6%	84.6%	64.9%	83.2%	-	77.5%	82.4%	84.4%	87.6%	

各都道府県における 高等教育・地域産業の基礎データ

目次

◆データの説明

- 高等教育に関する基礎データについて …… 3
- 大学学部に関する基礎データについて …… 4
- 地域産業に関する基礎データについて …… 5

◆各都道府県のデータ

- | | | |
|--------------|--------------|--------------|
| ○ 北海道 …… 6 | ○ 山梨県 …… 35 | ○ 岡山県 …… 61 |
| ○ 青森県 …… 8 | ○ 静岡県 …… 36 | ○ 広島県 …… 63 |
| ○ 岩手県 …… 9 | ○ 愛知県 …… 38 | ○ 山口県 …… 65 |
| ○ 宮城県 …… 10 | ○ 岐阜県 …… 41 | ○ 徳島県 …… 66 |
| ○ 秋田県 …… 12 | ○ 三重県 …… 43 | ○ 香川県 …… 67 |
| ○ 山形県 …… 13 | ○ 石川県 …… 44 | ○ 高知県 …… 68 |
| ○ 福島県 …… 14 | ○ 富山県 …… 46 | ○ 愛媛県 …… 69 |
| ○ 茨城県 …… 15 | ○ 福井県 …… 47 | ○ 福岡県 …… 70 |
| ○ 栃木県 …… 16 | ○ 滋賀県 …… 48 | ○ 大分県 …… 72 |
| ○ 群馬県 …… 17 | ○ 京都府 …… 49 | ○ 佐賀県 …… 73 |
| ○ 東京都 …… 19 | ○ 大阪府 …… 51 | ○ 長崎県 …… 74 |
| ○ 千葉県 …… 25 | ○ 兵庫県 …… 54 | ○ 熊本県 …… 75 |
| ○ 埼玉県 …… 27 | ○ 奈良県 …… 57 | ○ 宮崎県 …… 76 |
| ○ 神奈川県 …… 29 | ○ 和歌山県 …… 58 | ○ 鹿児島県 …… 77 |
| ○ 新潟県 …… 32 | ○ 鳥取県 …… 59 | ○ 沖縄県 …… 78 |
| ○ 長野県 …… 34 | ○ 島根県 …… 60 | |

- 高等教育に関する基礎データ(まとめ) …… 79
- 大学一覧との差異 …… 83

★印のデータは文部科学省「学校基本統計（令和3年度）」二次利用に基づき補正したものである

《注》

- 18歳人口: 各県における3年前の中学校卒業者数、中等教育学校前期課程修了者数及び義務教育学校卒業者数の合計
- 高校等卒業者数: 各県における当該年度の高等学校卒業者数及び中等教育学校後期課程修了者数
- 大学進学者数★: 各県に所在する高校等を卒業した者で当該年度に全国いずれかの大学に進学した者の数(過年度卒業者等を含む)
- 大学進学率★: 各県における18歳人口に占める大学進学者数の割合(過年度卒業者等を含む)
- 大学進学率(国公私別)★: 各県における国公私別の「大学進学率」
- 短大進学率: 各県における18歳人口に占める短大進学者数の割合(過年度卒業者等を含む)
- 専門学校進学率(現役): 各県における高校等卒業者数のうち、直ちに専門学校へ進学した者の割合(現役進学者のみ)
- 大学数: 各県に所在する大学の数(※大学本部の所在地による。大学院大学を含む。)
- 大学数(国公私別): 各県に所在する国公私別の「大学数」
- 入学定員★: 各県に所在する大学(学部)の入学定員(※入学時の学部の所在地による。学部内の学科が複数の県にまたがる場合は、学科等で分割できる場合は分割し、できない場合は入学定員数が最も多い県に集計するなど補正している。)
【例: 北里大学獣医学部の所在地は青森県十和田市であるが、1年次(入学時)は神奈川県相模原市のキャンパスで学ぶため、獣医学部の定員320名は青森県ではなく、神奈川県にカウントしている。】
- 入学定員(国公私別)★: 各県に所在する国公私別の大学(学部)の「入学定員」
- 大学入学者数★: 当該年度に、各県に所在する大学(※入学時の学部の所在地による。)に入学した者の数(過年度卒業者等を含む)
- 県外から流入★: 当該大学の所在する県以外の高校等卒業者で当該大学へ入学した者(過年度卒業者等を含む)
- 県内から流出★: 当該大学の所在する県内の高校等卒業者で当該県(自県)以外の大学へ入学した者(過年度卒業者等を含む)
- 流出入差(流入-流出)★: 「県外から流入」-「県内から流出」
- 自県進学率★: 各県における「大学進学者数」のうち、自県に所在する大学に進学した者の数(過年度卒業者数を含む)
- 大学進学者数推計(合計、男、女)【2040年】: 都道府県別、男女別で2019年度～2021年度の進学率の前年からの変化幅のデータを用いて2040年まで延長して推計。
- 県内高校卒者の大学進学先★: 各県に所在する高校等を卒業した者で当該年度に全国いずれかの大学に進学した者(過年度卒業者等を含む)が進学した大学学部の所在する都道府県の割合(※分母は各県の「大学進学者数」に一致する。)
- 県内大学入学者の出身高校所在地★: 当該年度に、各県に所在する大学に入学した者(過年度卒業者等を含む)が卒業した高校等の所在する都道府県の割合(※分母は「大学入学者数」に一致する。円グラフ中、「その他」には高卒認定試験合格者、外国の学校の課程を修了した者等を含む。)

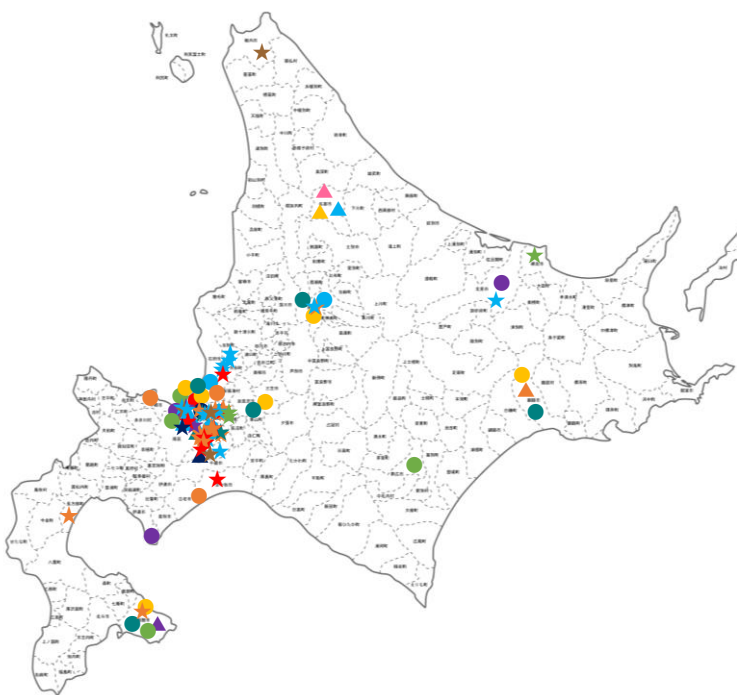
《出典》上記のうち、入学定員以外: 文部科学省「学校基本統計（令和3年度）」を元に作成、★印は二次利用により得たデータを元に作成。
入学定員: 文部科学省調べ(※「学校基本統計」二次利用により得たデータに合わせ、入学時の学部の所在地に再集計。)

大学学部に関する基礎データについて

《注》

- 『全国大学一覧』(文部科学省)を元に、各都道府県に設置されている大学(学部)を入学時の学部所在地に基づき整理。(通信制課程のみを設置する大学は除く。)
- 各大学ごとに表を作成し、左から順に学部名、当該学部の分野、当該学部の入学定員(令和3年度)、当該学部の所在地を記載。当該学部の分野については、文部科学省「学校基本統計」で使用している「学科系統分類表」の「大分類」に基づいて分類。学部内の学科の分野が複数の大分類にまたがる場合は、該当する分野を全て表示。分野の種類を色別で、設置者を形別で示している。
- 右下の白地図には、各大学に設置されている学部の分野を示すマークを当該学部の所在地にプロットしている。ただし、所在地については、市町村合併等による現在の市区町村名が白地図に必ずしも反映されていない場合がある。また、プロットの位置は当該学部が設置されている市区町村名以降の住所まで反映しているものではない。

《例》北海道の例



● 大学学部に関する基礎データ①

【国】北海道大学(定員合計:2,485)			
文学部	●	185	札幌市
教育学部	●	50	札幌市
法学部	●	200	札幌市
経済学部	●	190	札幌市
理学部	●	300	札幌市
医学部	●	287	札幌市
歯学部	●	53	札幌市
薬学部	●	80	札幌市
工学部	●	670	札幌市
農学部	●	215	札幌市
獣医学部	●	40	札幌市
水産学部	●	215	函館市

【国】北海道教育大学(定員合計:1,185)			
教育学部	●	1,185	札幌市 旭川市 釧路市 函館市 岩見沢市

【公】名寄市立大学(定員合計:190)			
保健福祉学部	●▲△	190	名寄市

【私】東京理科大学(定員合計:3,910)			
経営学部	★	120	長万部町

学部の分野(大分類)

国立:●、公立:▲、私立:★

人文科学:●▲★、社会科学:●▲★

理学:●▲★、工学:●▲★、農学:●▲★

保健:●▲★、商船:●▲★、家政:●▲★

教育:●▲★、芸術:●▲★、その他:●▲★

※「その他」は、教養学、コミュニケーション学、カルチュラル・マネジメント学、総合キャリア学、デジタルメディア学、環境・バイオサイエンス学、こども健康学、観光ホスピタリティ学、IT総合学、医療情報管理学、教育福祉心理学、地域創成農学、地域協働学 等、多様な学部が該当する。

← 所在地(キャンパス)が複数あるものは白地図上でそれぞれの所在地にプロット

← 複数分野にまたがる場合は該当分野を全て表示し、白地図上にも全てプロット

← 当該県以外の県に本部がある大学であっても、当該県内に設置されている学部は記載

地域産業に関する基礎データについて

《注》

- 県庁所在地: 各都道府県庁の所在する都市名
- 人口: 《出典》総務省統計局「令和2年国勢調査」
- 5年間人口増減: 《出典》総務省統計局「令和2年国勢調査」
平成27年国勢調査からの人口の変化人数
- 有効求人倍率: 《出典》厚生労働省「一般職業紹介状況(職業安定業務統計):雇用関係指標(年度)」
有効求人数を有効求職者数で除したもの。求職者一人当たりの求人数を示す。
- 一人当たり賃金(百万円): 《出典》RESAS(厚生労働省「賃金構造基本統計調査」)
所定内給与額(月単位)×12か月+年間賞与その他特別給与額で算出した賃金をいう。(※)
- 労働生産性(千円/人): 《出典》RESAS(総務省・経済産業省「経済センサスー活動調査」)
付加価値額÷従業者数の値をいう。(※)
- 企業数: 《出典》RESAS(総務省「経済センサスー基礎調査」、総務省・経済産業省「経済センサスー活動調査」)
事業・活動を行う法人(外国の会社を除く)と個人経営の事業所を合計した数のことをいう。個人経営であって同一の経営者が複数の事業所を営んでいる場合は、それらはまとめて1つの企業とする。(※)
- 従業者数: 《出典》RESAS(総務省「経済センサスー基礎調査」、総務省・経済産業省「経済センサスー活動調査」)
会社と個人事業所において、当該事業所に所属し、かつ賃金・給与(現物給与を含む)を支給されて業務に従事している人の数をいう。本場で働く従業員も事業所で計上する。ただし、個人経営の事業所の家族従業者は、賃金・給与を支給されていなくても従業者とする。(※)
- 売上高(億円): 《出典》総務省統計局「平成28年経済センサス-活動調査」
- 付加価値額(億円): 《出典》RESAS(総務省・経済産業省「経済センサスー活動調査」)
「付加価値額」とは、売上高－費用総額＋給与総額＋租税公課の値をいう。(費用総額＝売上原価＋販売費及び一般管理費)(※)

※「地域経済分析システム 基本操作マニュアル」より引用

● 大学学部に関する基礎データ②

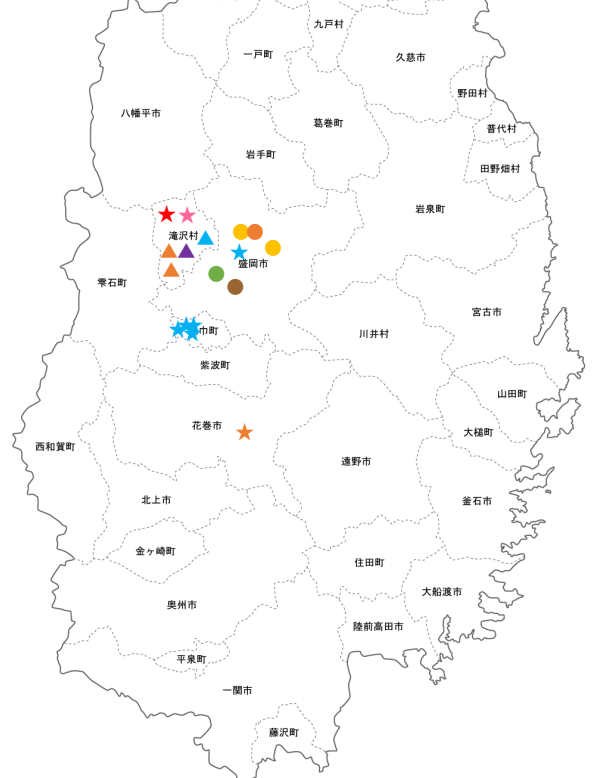
【公】名寄市立大学(定員合計:190)			
保健福祉学部	▲▲▲	190	名寄市
【私】旭川大学(定員合計:200)			
経済学部	★	100	旭川市
保健福祉学部	★	100	旭川市
【私】札幌大学(定員合計:800)			
地域共創学群	★	800	札幌市
【私】札幌大谷大学(定員合計:190)			
芸術学部	★	120	札幌市
社会学部	★	70	札幌市
【私】札幌学院大学(定員合計:775)			
経済経営学部	★	300	江別市
人文学部	★	230	江別市
法学部	★	150	江別市
心理学部	★	95	江別市
【私】札幌国際大学(定員合計:440)			
人文学部	★	160	札幌市
観光学部	★	140	札幌市
スポーツ人間学部	★	140	札幌市
【私】札幌保健医療大学(定員合計:180)			
保健医療学部	★	180	札幌市
【私】星槎道都大学(定員合計:260)			
社会福祉学部	★	60	北広島市
美術学部	★	80	北広島市
経営学部	★	120	北広島市
【私】天使大学(定員合計:190)			
看護栄養学部	★	190	札幌市
【私】北洋大学(定員合計:75)			
国際文化学部	★	75	苫小牧市
【私】日本医療大学(定員合計:430)			
保健医療学部	★	430	札幌市
【私】日本赤十字北海道看護大学(定員合計:100)			
看護学部	★	100	北見市
【私】函館大学(定員合計:100)			
商学部	★	100	函館市
【私】藤女子大学(定員合計:480)			
文学部	★	240	札幌市
人間生活学部	★	240	石狩市

【私】北翔大学(定員合計:440)			
生涯スポーツ学部	★	220	江別市
教育文化学部	★	220	江別市
【私】北星学園大学(定員合計:801)			
文学部	★	203	札幌市
経済学部	★	364	札幌市
社会福祉学部	★	234	札幌市
【私】北海学園大学(定員合計:1,780)			
経済学部一部	★	300	札幌市
経済学部二部	★	120	札幌市
経営学部一部	★	300	札幌市
経営学部二部	★	100	札幌市
法学部一部	★	255	札幌市
法学部二部	★	180	札幌市
人文学部一部	★	195	札幌市
人文学部二部	★	70	札幌市
工学部	★	260	札幌市
【私】北海商科大学(定員合計:180)			
商学部	★	180	札幌市
【私】北海道医療大学(定員合計:735)			
薬学部	★	160	当別町
歯学部	★	80	当別町
看護福祉学部	★	180	当別町
心理科学部	★	75	当別町
リハビリテーション科学部	★	180	当別町
医療技術学部	★	60	当別町
【私】北海道科学大学(定員合計:992)			
工学部	★	392	札幌市
保健医療学部	★	290	札幌市
未来デザイン学部	★	130	札幌市
薬学部	★	180	札幌市
【私】北海道情報大学(定員合計:420)			
経営情報学部	★	120	江別市
医療情報学部	★	80	江別市
情報メディア学部	★	220	江別市
【私】北海道文教大学(定員合計:550)			
国際学部	★	100	恵庭市
人間科学部	★	450	恵庭市

【私】酪農学園大学(定員合計:700)			
農食環境学群	★	520	江別市
獣医学群	★	180	江別市
【私】稚内北星学園大学(定員合計:50)			
情報メディア学部	★	50	稚内市
【私】東京農業大学(定員合計:2,991)			
生物産業学部	★	363	網走市
【私】東海大学(定員合計:6,773)			
国際文化学部	★	260	札幌市
生物学部	★	140	札幌市
【私】東京理科大学(定員合計:3,910)			
経営学部	★	120	長万部町
【私】北海道千歳リハビリテーション大学(定員合計:110)			
健康科学部	★	110	札幌市

● 地域産業に関する基礎データ

県庁所在地	盛岡市		卸売業, 小売業	9,333	
人口	1,210,534	企業数	宿泊業, 飲食サービス業	5,422	
5年間人口増減	-69,060		生活関連サービス業, 娯楽業	4,871	
有効求人倍率	保安	4.29	卸売業, 小売業	108,508	
	建設・採掘	3.26	従業員数	製造業	90,657
	サービス	1.69		医療, 福祉	71,471
一人当たり賃金 (百万円)	金融業, 保険業	548.73	売上高	卸売業, 小売業	36,377
	情報通信業	490.87	(億円)	製造業	24,409
	電気・ガス・熱供給・水道業	458.37		医療, 福祉	11,331
労働生産性 (千円/人)	電気・ガス・熱供給・水道業	10,591	付加価値額	卸売業, 小売業	3,287
	金融業, 保険業	7,347	(億円)	製造業	2,581
	鉱業, 採石業, 砂利採取業	5,939		医療, 福祉	2,297



● 高等教育に関する基礎データ

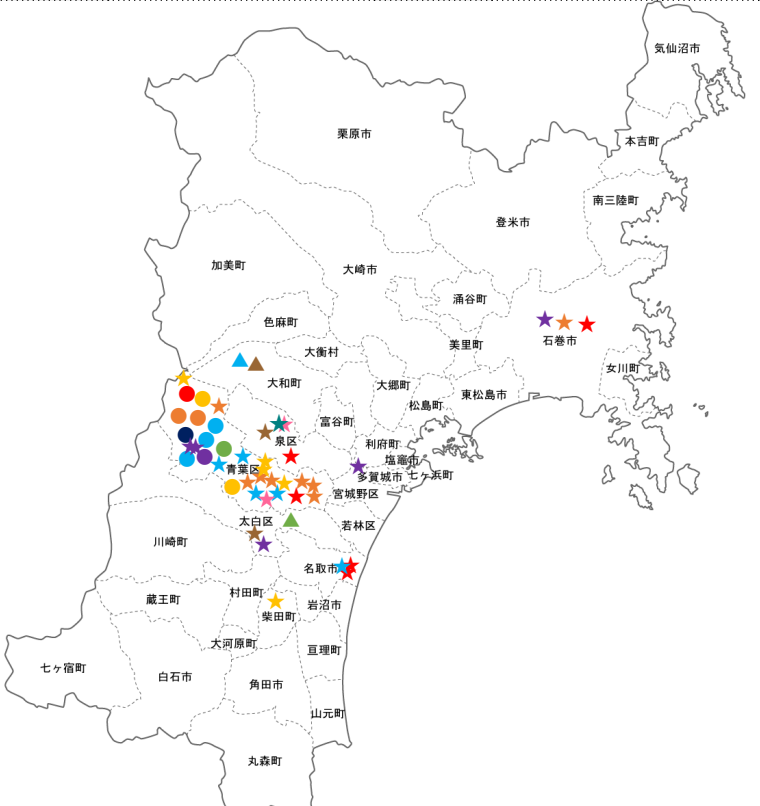
18歳人口【2021】	11,379		
高校等卒業者数【2021】	10,585		
大学進学者数【2021】	4,460		
大学進学率【2021】	39.2%		
大学進学率(国公私別)【2021】	11.2%	5.4%	22.6%
短大進学率【2021】	4.2%		
専門学校進学率(現役)【2021】	17.8%		
大学数【2021】	6		
大学数(国公私別)【2021】	1	1	4
入学定員【2021】	2,509		
入学定員(国公私別)【2021】	1,030	440	1,039
大学入学者数【2021】	2,544		
県外から流入【2021】	1,281		
県内から流出【2021】	3,197		
流出入差(流入-流出)【2021】	-1,916		
自県進学率【2021】	28.3%		
大学進学率推計(合計)【2040】	42.3%		
大学進学率推計(男)【2040】	45.6%		
大学進学率推計(女)【2040】	38.8%		

● 大学学部に関する基礎データ

【国】岩手大学(定員合計:1,030)			
人文社会科学部		200	盛岡市
教育学部		160	盛岡市
理工学部		440	盛岡市
農学部		230	盛岡市
【公】岩手県立大学(定員合計:440)			
看護学部		90	滝沢市
社会福祉学部		90	滝沢市
ソフトウェア情報学部		160	滝沢市
総合政策学部		100	滝沢市
【私】岩手医科大学(定員合計:369)			
医学部		126	矢巾町
歯学部		73	矢巾町
薬学部		80	矢巾町
看護学部		90	矢巾町
【私】富士大学(定員合計:190)			
経済学部		190	花巻市
【私】盛岡大学(定員合計:400)			
文学部		320	滝沢市
栄養科学部		80	滝沢市
【私】岩手保健医療大学(定員合計:80)			
看護学部		80	盛岡市

● 地域産業に関する基礎データ

県庁所在地	仙台市		卸売業, 小売業	14,140
人口	2,301,996		建設業	8,472
5年間人口増減	-31,903		宿泊業, 飲食サービス業	7,995
有効求人倍率	保安	7.87	卸売業, 小売業	225,169
	建設・採掘	5.48	製造業	120,120
	サービス	2.44	医療, 福祉	119,085
一人当たり賃金 (百万円)	金融業, 保険業	601.14	卸売業, 小売業	125,067
	教育, 学習支援業	560.11	製造業	42,138
	電気・ガス・熱供給・水道業	538.53	医療, 福祉	18,550
労働生産性 (千円/人)	電気・ガス・熱供給・水道業	27,555	卸売業, 小売業	8,974
	金融業, 保険業	8,475	製造業	5,349
	鉱業, 採石業, 砂利採取業	8,078	建設業	4,722



● 高等教育に関する基礎データ

18歳人口【2021】	20,998		
高校等卒業生数【2021】	19,412		
大学進学者数【2021】	9,982		
大学進学率【2021】	47.5%		
大学進学率(国公私別)【2021】	9.3%	2.6%	35.6%
短大進学率【2021】	4.6%		
専門学校進学率(現役)【2021】	16.2%		
大学数【2021】	14		
大学数(国公私別)【2021】	2	1	11
入学定員【2021】	11,511		
入学定員(国公私別)【2021】	2,722	420	8,369
大学入学者数【2021】	11,713		
県外から流入【2021】	6,061		
県内から流出【2021】	4,330		
流出入差(流入-流出)【2021】	1,731		
自県進学率【2021】	56.6%		
大学進学率推計(合計)【2040】	50.8%		
大学進学率推計(男)【2040】	55.5%		
大学進学率推計(女)【2040】	45.8%		

● 大学学部に関する基礎データ①

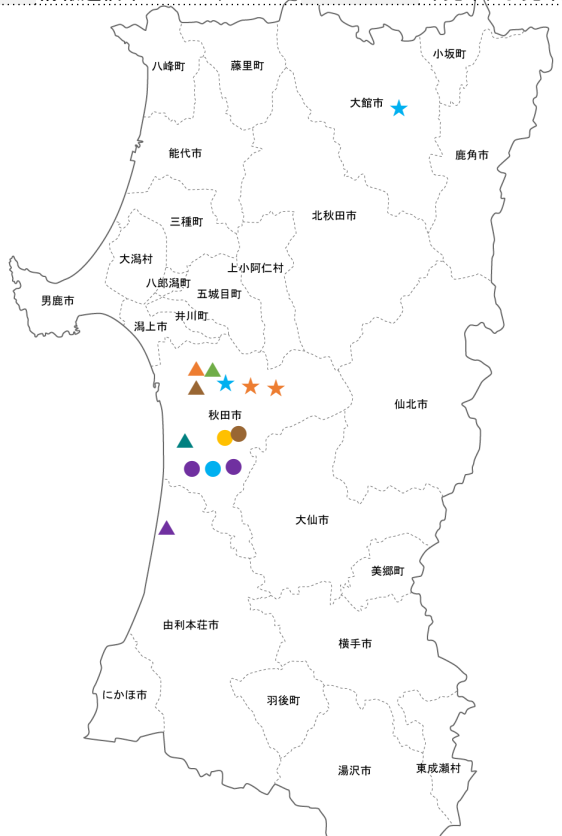
【国】東北大学(定員合計:2,377)			
文学部	●	210	仙台市
教育学部	●	70	仙台市
法学部	●	160	仙台市
経済学部	●	260	仙台市
理学部	●	324	仙台市
医学部	●	260	仙台市
歯学部	●	53	仙台市
薬学部	●	80	仙台市
工学部	●	810	仙台市
農学部	●	150	仙台市
【国】宮城教育大学(定員合計:345)			
教育学部	●	345	仙台市
【公】宮城大学(定員合計:420)			
看護学群	▲	95	大和町
事業構想学群	▲	200	大和町
食産業学群	▲	125	仙台市
【私】石巻専修大学(定員合計:440)			
理工学部	★	170	石巻市
経営学部	★	190	石巻市
人間学部	★	80	石巻市
【私】尚綱学院大学(定員合計:460)			
健康栄養学群	★	80	名取市
心理・教育学群	★	180	名取市
人文社会学群	★	200	名取市
【私】仙台大学(定員合計:600)			
体育学部	★	600	柴田町
【私】仙台白百合女子大学(定員合計:285)			
人間学部	★	285	仙台市
【私】東北医科薬科大学(定員合計:440)			
薬学部	★	340	仙台市
医学部	★	100	仙台市
【私】東北学院大学(定員合計:2,656)			
文学部	★	450	仙台市
経済学部	★	627	仙台市
経営学部	★	341	仙台市
法学部	★	358	仙台市
工学部	★	440	多賀城市
教養学部	★	440	仙台市

● 大学学部に関する基礎データ②

【私】東北工業大学(定員合計:760)			
工学部	★	385	仙台市
建築学部	★	135	仙台市
ライフデザイン学部	★	240	仙台市
【私】東北生活文化大学(定員合計:108)			
家政学部	★	58	仙台市
美術学部	★	50	仙台市
【私】東北福祉大学(定員合計:1,300)			
総合福祉学部	★	620	仙台市
総合マネジメント学部	★	200	仙台市
健康科学部	★	230	仙台市
教育学部	★	250	仙台市
【私】東北文化学園大学(定員合計:570)			
医療福祉学部	★	280	仙台市
経営法学部	★	70	仙台市
現代社会学部	★	100	仙台市
工学部	★	120	仙台市
【私】宮城学院女子大学(定員合計:750)			
現代ビジネス学部	★	95	仙台市
教育学部	★	170	仙台市
生活科学部	★	160	仙台市
学芸学部	★	325	仙台市

● 地域産業に関する基礎データ

県庁所在地	秋田市		卸売業, 小売業	8,564	
人口	959,502	企業数	生活関連サービス業, 娯楽業	5,017	
5年間人口増減	-63,617		建設業	4,868	
有効求人倍率	保安	6.59	卸売業, 小売業	86,407	
	建設・採掘	4.49	従業者数	製造業	67,198
	サービス	2.77		医療, 福祉	66,049
一人当たり賃金 (百万円)	金融業, 保険業	501.17	売上高	卸売業, 小売業	24,812
	情報通信業	470.71	(億円)	製造業	12,901
	教育, 学習支援業	462.66		医療, 福祉	10,563
労働生産性 (千円/人)	電気・ガス・熱供給・水道業	12,892	付加価値額	製造業	2,411
	金融業, 保険業	7,702	(億円)	医療, 福祉	2,278
	情報通信業	6,710		卸売業, 小売業	2,104



● 高等教育に関する基礎データ

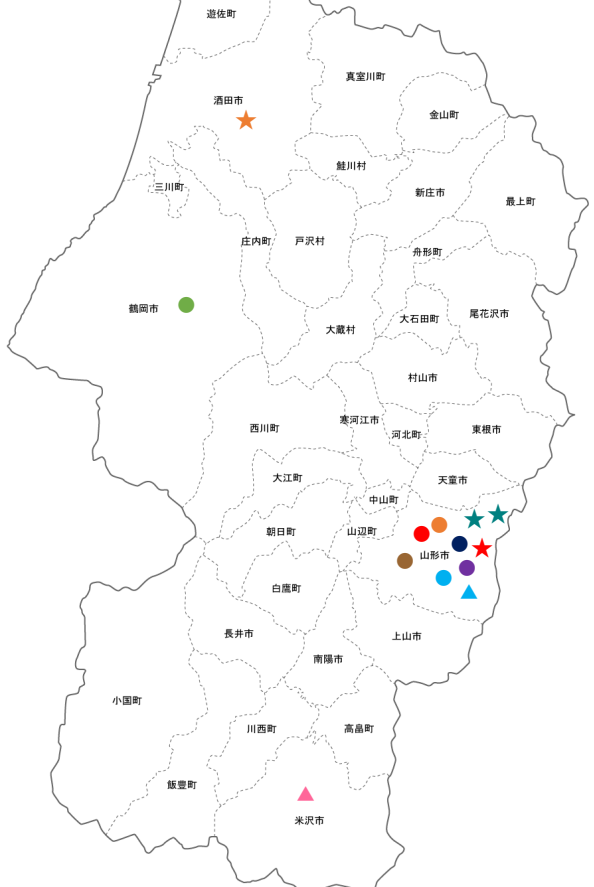
18歳人口【2021】	8,171		
高校等卒業者数【2021】	7,586		
大学進学者数【2021】	3,345		
大学進学率【2021】	40.9%		
大学進学率(国公私別)【2021】	14.4%	4.4%	22.2%
短大進学率【2021】	5.9%		
専門学校進学率(現役)【2021】	16.5%		
大学数【2021】	7		
大学数(国公私別)【2021】	1	3	3
入学定員【2021】	2,090		
入学定員(国公私別)【2021】	955	665	470
大学入学者数【2021】	2,075		
県外から流入【2021】	1,194		
県内から流出【2021】	2,464		
流出入差(流入-流出)【2021】	-1,270		
自県進学率【2021】	26.3%		
大学進学率推計(合計)【2040】	46.3%		
大学進学率推計(男)【2040】	47.9%		
大学進学率推計(女)【2040】	44.7%		

● 大学学部に関する基礎データ

【国】秋田大学(定員合計: 955)			
国際資源学部	●	120	秋田市
教育文化学部	●●	210	秋田市
医学部	●	230	秋田市
理工学部	●	395	秋田市
【公】秋田県立大学(定員合計: 390)			
システム科学技術学部	▲	240	秋田市
生物資源科学部	▲	150	由利本荘市
【公】秋田公立美術大学(定員合計: 100)			
美術学部	▲	100	秋田市
【公】国際教養大学(定員合計: 175)			
国際教養学部	▲▲	175	秋田市
【私】秋田看護福祉大学(定員合計: 90)			
看護福祉学部	★	90	大館市
【私】日本赤十字秋田看護大学(定員合計: 100)			
看護学部	★	100	秋田市
【私】ノースアジア大学(定員合計: 280)			
経済学部	★	120	秋田市
法学部	★	160	秋田市

● 地域産業に関する基礎データ

県庁所在地	山形市		卸売業, 小売業	9,773
人口	1,068,027	企業数	建設業	5,708
5年間人口増減	-55,864		宿泊業, 飲食サービス業	5,427
有効求人倍率	保安	6.62	製造業	106,493
	建設・採掘	6.38	従業者数	卸売業, 小売業 93,586
一人当たり賃金 (百万円)	専門的・技術的	2.18	医療, 福祉	62,958
	金融業, 保険業	494.14	売上高	卸売業, 小売業 26,945
労働生産性 (千円/人)	教育, 学習支援業	455.11	(億円)	製造業 26,587
	建設業	445.35	医療, 福祉	10,115
労働生産性 (千円/人)	金融業, 保険業	6,597	付加価値額	製造業 3,836
	情報通信業	6,349	(億円)	卸売業, 小売業 2,711
	複合サービス事業	6,065	医療, 福祉	2,118



● 高等教育に関する基礎データ

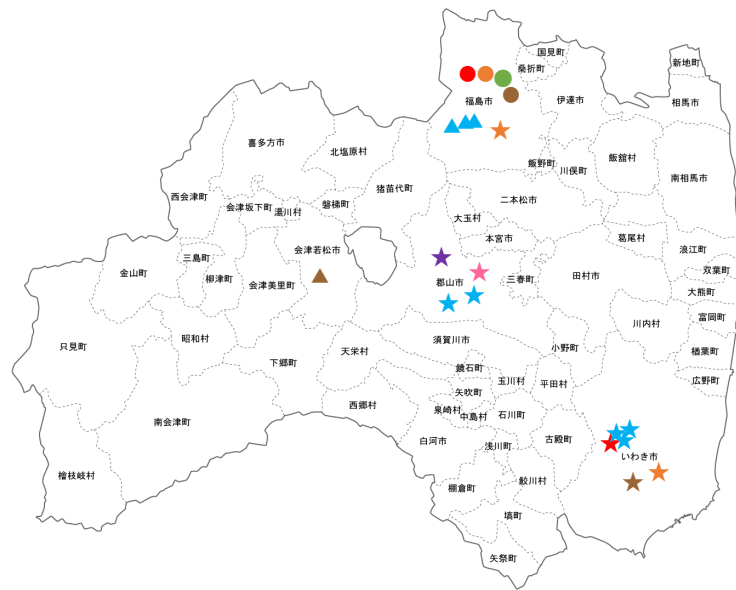
18歳人口【2021】	10,269		
高校等卒業者数【2021】	9,555		
大学進学者数【2021】	4,097		
大学進学率【2021】	39.9%		
大学進学率(国公私別)【2021】	11.0%	2.7%	26.2%
短大進学率【2021】	4.7%		
専門学校進学率(現役)【2021】	18.1%		
大学数【2021】	6		
大学数(国公私別)【2021】	1	2	3
入学定員【2021】	2,766		
入学定員(国公私別)【2021】	1,663	145	958
大学入学者数【2021】	2,792		
県外から流入【2021】	1,868		
県内から流出【2021】	3,173		
流出入差(流入-流出)【2021】	-1,305		
自県進学率【2021】	22.6%		
大学進学率推計(合計)【2040】	42.2%		
大学進学率推計(男)【2040】	46.5%		
大学進学率推計(女)【2040】	37.8%		

● 大学学部に関する基礎データ

【国】山形大学(定員合計: 1,663)			
人文社会科学部		290	山形市
地域教育文化学部		175	山形市
理学部		210	山形市
医学部		173	山形市
工学部		650	米沢市
農学部		165	鶴岡市
【公】山形県立保健医療大学(定員合計: 103)			
保健医療学部		103	山形市
【公】山形県立米沢栄養大学(定員合計: 42)			
健康栄養学部		42	米沢市
【私】東北芸術工科大学(定員合計: 593)			
芸術学部		269	山形市
デザイン工学部		324	山形市
【私】東北公益文科大学(定員合計: 235)			
公益学部		235	酒田市
【私】東北文教大学(定員合計: 130)			
人間科学部		130	山形市

● 地域産業に関する基礎データ

県庁所在地	福島市		卸売業, 小売業	14,550
人口	1,833,152	企業数	建設業	8,990
5年間人口増減	-80,887		宿泊業, 飲食サービス業	8,060
有効求人倍率	保安	7.01	製造業	163,815
	建設・採掘	4.25	従業者数	卸売業, 小売業 154,720
一人当たり賃金 (百万円)	専門的・技術的	2.20	医療, 福祉	99,733
	電気・ガス・熱供給・水道業	490.48	卸売業, 小売業	51,024
労働生産性 (千円/人)	金融業, 保険業	490.44	(億円)	製造業 50,802
	電気・ガス・熱供給・水道業	471.92	卸売業, 小売業	17,008
労働生産性 (千円/人)	電気・ガス・熱供給・水道業	24,813	付加価値額	卸売業, 小売業 5,259
	漁業	7,599	(億円)	製造業 4,305
	金融業, 保険業	7,408	医療, 福祉	3,689



● 高等教育に関する基礎データ

18歳人口【2021】	17,622		
高校等卒業生数【2021】	16,130		
大学進学者数【2021】	7,215		
大学進学率【2021】	40.9%		
大学進学率(国公私別)【2021】	7.6%	3.2%	30.1%
短大進学率【2021】	5.0%		
専門学校進学率(現役)【2021】	15.6%		
大学数【2021】	8		
大学数(国公私別)【2021】	1	2	5
入学定員【2021】	3,579		
入学定員(国公私別)【2021】	945	599	2,035
大学入学者数【2021】	3,451		
県外から流入【2021】	1,822		
県内から流出【2021】	5,586		
流出入差(流入-流出)【2021】	-3,764		
自県進学率【2021】	22.6%		
大学進学率推計(合計)【2040】	46.0%		
大学進学率推計(男)【2040】	46.0%		
大学進学率推計(女)【2040】	46.0%		

● 大学学部に関する基礎データ

【国】福島大学(定員合計: 945)			
人文社会学群	●●	685	福島市
農学群	●	100	福島市
理工学群	●	160	福島市
【公】会津大学(定員合計: 240)			
コンピュータ理工学部	▲	240	会津若松市
【公】福島県立医科大学(定員合計: 359)			
医学部	▲	130	福島市
看護学部	▲	84	福島市
保健科学部	▲	145	福島市
【私】医療創生大学(定員合計: 410)			
心理学部	★	60	いわき市
看護学部	★	80	いわき市
健康医療科学部	★	100	いわき市
薬学部	★	90	いわき市
【私】奥羽大学(定員合計: 240)			
歯学部	★	100	郡山市
薬学部	★	140	郡山市
【私】郡山女子大学(定員合計: 120)			
家政学部	★	120	郡山市
【私】東日本国際大学(定員合計: 205)			
経済経営学部	★	145	いわき市
健康福祉学部	★	60	いわき市
【私】福島学院大学(定員合計: 110)			
福祉学部	★	110	福島市
【私】日本大学(定員合計: 15,341)			
工学部	★	1,030	郡山市

● 地域産業に関する基礎データ

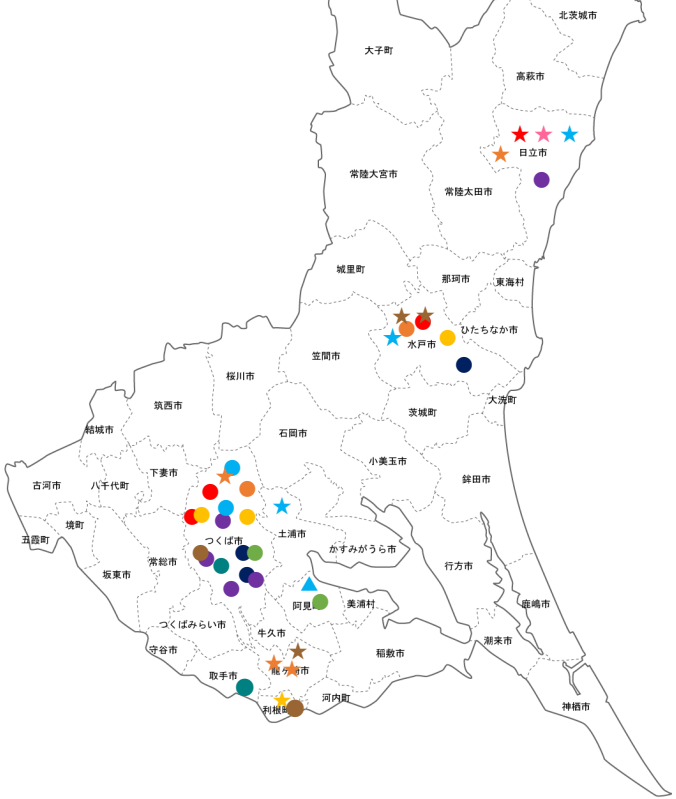
県庁所在地	水戸市	企業数	卸売業, 小売業	18,608
人口	2,867,009		建設業	13,521
5年間人口増減	-49,967		宿泊業, 飲食サービス業	9,689
有効求人倍率	保安	5.46	製造業	280,530
	建設・採掘	5.20	従業者数	卸売業, 小売業 233,297
	サービス	3.08		医療, 福祉 145,001
一人当たり賃金 (百万円)	学術研究, 専門・技術サービス業	700.42	売上高	製造業 125,122
	電気・ガス・熱供給・水道業	587.34	(億円)	卸売業, 小売業 73,949
	金融業, 保険業	510.25		医療, 福祉 21,649
労働生産性 (千円/人)	電気・ガス・熱供給・水道業	16,337	付加価値額	製造業 7,301
	金融業, 保険業	9,158	(億円)	卸売業, 小売業 6,941
	鉱業, 採石業, 砂利採取業	7,558		医療, 福祉 4,985

● 高等教育に関する基礎データ

18歳人口【2021】	27,454		
高校等卒業者数【2021】	25,234		
大学進学者数【2021】	14,797		
大学進学率【2021】	53.9%		
大学進学率(国公私別)【2021】	8.5%	2.1%	43.3%
短大進学率【2021】	2.7%		
専門学校進学率(現役)【2021】	17.2%		
大学数【2021】	10		
大学数(国公私別)【2021】	3	1	6
入学定員【2021】	6,461		
入学定員(国公私別)【2021】	3,760	170	2,531
大学入学者数【2021】	6,697		
県外から流入【2021】	3,727		
県内から流出【2021】	11,827		
流出入差(流入-流出)【2021】	-8,101		
自県進学率【2021】	20.1%		
大学進学率推計(合計)【2040】	61.1%		
大学進学率推計(男)【2040】	61.9%		
大学進学率推計(女)【2040】	60.2%		

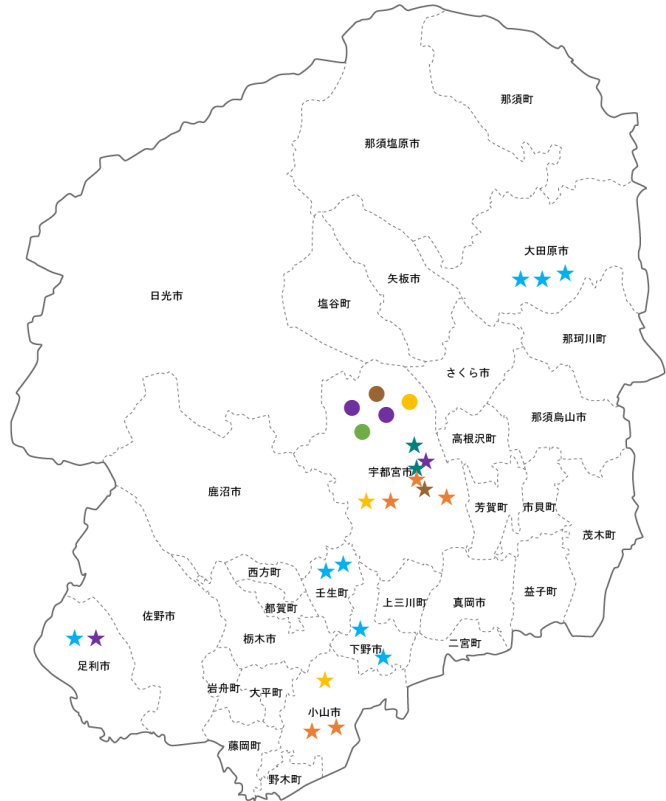
● 大学学部に関する基礎データ

【国】茨城大学(定員合計:1,545)			
人文社会科学部	●●	360	水戸市
教育学部	●	275	水戸市
理学部	●	205	水戸市
工学部	●	545	日立市
農学部	●	160	阿見町
【国】筑波大学(定員合計:2,101)			
人文・文化学群	●	240	つくば市
社会・国際学群	●	160	つくば市
人間学群	●●	120	つくば市
生命環境学群	●●	250	つくば市
理工学群	●●	520	つくば市
情報学群	●●	230	つくば市
医学群	●	241	つくば市
体育専門学群	●	240	つくば市
芸術専門学群	●	100	つくば市
【国】東京芸術大学(定員合計:471)			
美術学部	●	24	取手市
【国】筑波技術大学(定員合計:90)			
産業技術学部	●	50	つくば市
保健科学部	●●	40	つくば市
【公】茨城県立医療大学(定員合計:170)			
保健医療学部	▲	170	阿見町
【私】茨城キリスト教大学(定員合計:550)			
文学部	★	270	日立市
生活科学部	★	140	日立市
看護学部	★	80	日立市
経営学部	★	60	日立市
【私】筑波学院大学(定員合計:200)			
経営情報学部	★	200	つくば市
【私】つくば国際大学(定員合計:400)			
医療保健学部	★	400	土浦市
【私】常磐大学(定員合計:721)			
人間科学部	★	396	水戸市
総合政策学部	★	245	水戸市
看護学部	★	80	水戸市
【私】流通経済大学(定員合計:1,250)			
経済学部	★	185	龍ヶ崎市
法学部	★	100	龍ヶ崎市
スポーツ健康科学部	★	300	龍ヶ崎市
【私】日本ウェルネススポーツ大学(定員合計:75)			
スポーツプロモーション学部	●	75	利根町



● 地域産業に関する基礎データ

県庁所在地	宇都宮市	企業数	卸売業, 小売業	14,250	
人口	1,933,146		建設業	8,673	
5年間人口増減	-41,109		宿泊業, 飲食サービス業	8,168	
有効求人倍率	建設・採掘	5.82	製造業	208,355	
	保安	5.55	従業者数	卸売業, 小売業	164,790
	管理的	2.60		医療, 福祉	99,282
一人当たり賃金 (百万円)	電気・ガス・熱供給・水道業	644.45	売上高	製造業	90,393
	情報通信業	580.27	(億円)	卸売業, 小売業	61,504
	金融業, 保険業	575.22		医療, 福祉	16,333
労働生産性 (千円/人)	電気・ガス・熱供給・水道業	13,631	付加価値額	製造業	6,598
	金融業, 保険業	10,198	(億円)	卸売業, 小売業	6,504
	情報通信業	6,022		医療, 福祉	3,183



● 高等教育に関する基礎データ

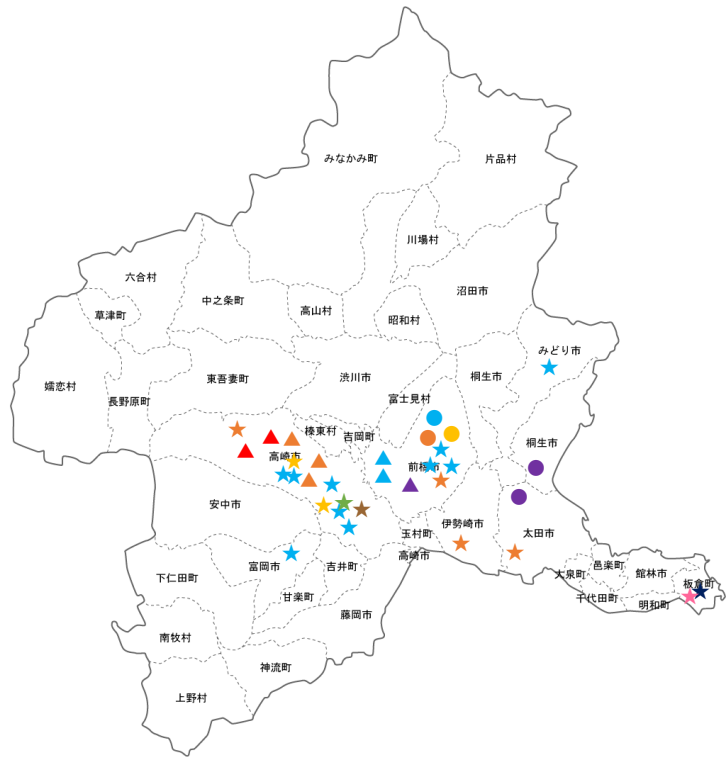
18歳人口【2021】	18,417		
高校等卒業者数【2021】	17,183		
大学進学者数【2021】	9,063		
大学進学率【2021】	49.2%		
大学進学率(国公私別)【2021】	8.5%	2.0%	38.8%
短大進学率【2021】	4.0%		
専門学校進学率(現役)【2021】	16.9%		
大学数【2021】	9		
大学数(国公私別)【2021】	1	0	8
入学定員【2021】	4,668		
入学定員(国公私別)【2021】	910	0	3,758
大学入学者数【2021】	4,823		
県外から流入【2021】	2,639		
県内から流出【2021】	6,879		
流出入差(流入-流出)【2021】	-4,240		
自県進学率【2021】	24.1%		
大学進学率推計(合計)【2040】	51.1%		
大学進学率推計(男)【2040】	53.7%		
大学進学率推計(女)【2040】	48.4%		

● 大学学部に関する基礎データ

【国】宇都宮大学(定員合計:910)			
地域デザイン科学部	●	140	宇都宮市
国際学部	●	90	宇都宮市
共同教育学部	●	170	宇都宮市
工学部	●	315	宇都宮市
農学部	●	195	宇都宮市
【私】足利大学(定員合計:380)			
工学部	★	300	足利市
看護学部	★	80	足利市
【私】宇都宮共和大学(定員合計:130)			
シティライフ学部	★	60	宇都宮市
子ども生活学部	★	70	宇都宮市
【私】国際医療福祉大学(定員合計:2,045)			
保健医療学部	★	535	大田原市
医療福祉学部	★	140	大田原市
薬学部	★	180	大田原市
【私】作新学院大学(定員合計:300)			
経営学部	★	200	宇都宮市
人間文化学部	★	100	宇都宮市
【私】自治医科大学(定員合計:228)			
医学部	★	123	下野市
看護学部	★	105	下野市
【私】獨協医科大学(定員合計:215)			
医学部	★	120	壬生町
看護学部	★	95	壬生町
【私】白鷺大学(定員合計:1,100)			
経営学部	★	400	小山市
法学部	★	270	小山市
教育学部	★	430	小山市
【私】文星芸術大学(定員合計:95)			
美術学部	★	95	宇都宮市
【私】帝京大学(定員合計:5,367)			
理工学部	★	265	宇都宮市
医療技術学部	★	90	宇都宮市
経済学部	★	100	宇都宮市

● 地域産業に関する基礎データ

県庁所在地	前橋市		卸売業, 小売業	14,574
人口	1,939,110	企業数	建設業	9,383
5年間人口増減	-34,005		製造業	9,108
有効求人倍率	建設・採掘	5.24	製造業	227,992
	保安	3.75	従業者数	卸売業, 小売業 167,404
	サービス	2.69		医療, 福祉 113,141
一人当たり賃金 (百万円)	電気・ガス・熱供給・水道業	629.64	売上高	製造業 94,469
	学術研究, 専門・技術サービス業	539.82	(億円)	卸売業, 小売業 74,812
	教育, 学習支援業	521.49		医療, 福祉 16,378
労働生産性 (千円/人)	電気・ガス・熱供給・水道業	14,006	付加価値額	製造業 8,072
	金融業, 保険業	9,440	(億円)	卸売業, 小売業 7,318
	製造業	5,445		医療, 福祉 3,798



● 高等教育に関する基礎データ

18歳人口【2021】	18,806		
高校等卒業生数【2021】	16,849		
大学進学者数【2021】	8,971		
大学進学率【2021】	47.7%		
大学進学率(国公私別)【2021】	7.9%	3.7%	36.0%
短大進学率【2021】	4.2%		
専門学校進学率(現役)【2021】	15.5%		
大学数【2021】	15		
大学数(国公私別)【2021】	1	4	10
入学定員【2021】	5,785		
入学定員(国公私別)【2021】	1,098	1,482	3,205
大学入学者数【2021】	5,983		
県外から流入【2021】	3,249		
県内から流出【2021】	6,237		
流出入差(流入-流出)【2021】	-2,988		
自県進学率【2021】	30.5%		
大学進学率推計(合計)【2040】	50.6%		
大学進学率推計(男)【2040】	56.1%		
大学進学率推計(女)【2040】	44.9%		

● 大学学部に関する基礎データ①

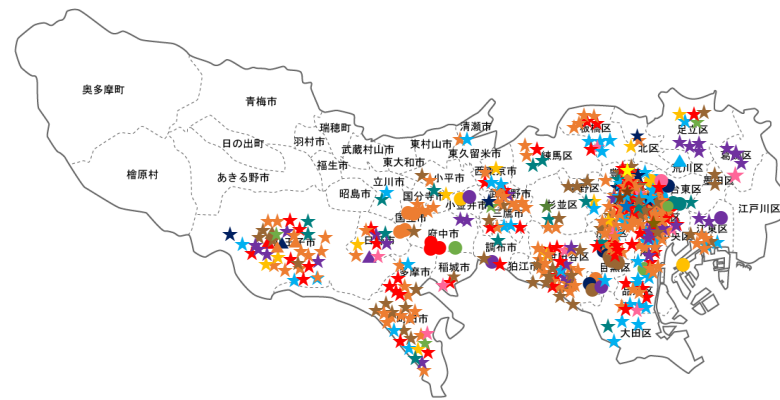
【国】群馬大学(定員合計:1,098)			
共同教育学部	●	190	前橋市
情報学部	●	170	前橋市
医学部	●	268	前橋市
理工学部	●	470	桐生市 太田市
【公】群馬県立県民健康科学大学(定員合計:115)			
看護学部	▲	80	前橋市
診療放射線学部	▲	35	前橋市
【公】群馬県立女子大学(定員合計:200)			
文学部	▲	140	玉村町
国際コミュニケーション学部	▲▲	60	玉村町
【公】高崎経済大学(定員合計:900)			
経済学部	▲	480	高崎市
地域政策学部	▲	420	高崎市
【公】前橋工科大学(定員合計:267)			
工学部	▲	267	前橋市
【私】関東学園大学(定員合計:190)			
経済学部	★	190	太田市
【私】共愛学園前橋国際大学(定員合計:299)			
国際社会学部	★	299	前橋市
【私】桐生大学(定員合計:140)			
医療保健学部	★	140	みどり市
【私】群馬医療福祉大学(定員合計:320)			
社会福祉学部	★	90	前橋市
看護学部	★	80	藤岡市
医療技術学部	★	80	前橋市
リハビリテーション学部	★	70	前橋市
【私】群馬パース大学(定員合計:380)			
保健科学部	★	260	高崎市
リハビリテーション学部	★	120	高崎市
【私】上武大学(定員合計:510)			
ビジネス情報学部	★	410	伊勢崎市
看護学部	★	100	高崎市
【私】高崎健康福祉大学(定員合計:620)			
健康福祉学部	★	210	高崎市
薬学部	★	90	高崎市
保健医療学部	★	140	高崎市
農学部	★	100	高崎市
人間発達学部	★	80	高崎市

● 大学学部に関する基礎データ②

【私】高崎商科大学(定員合計:200)			
商学部	★	200	高崎市
【私】東洋大学(定員合計:7,256)			
生命科学部	★	226	邑楽郡板倉町
食環境科学部	★	220	邑楽郡板倉町
【私】育英大学(定員合計:100)			
教育学部	★	100	高崎市

● 地域産業に関する基礎データ

県庁所在地	新宿区		卸売業, 小売業	90,673	
人口	14,047,594	企業数	宿泊業, 飲食サービス業	56,692	
5年間人口増減	532,322		不動産業, 物品賃貸業	47,440	
有効求人倍率	保安	11.99	従業員数	卸売業, 小売業	1,983,374
	建設・採掘	5.35		サービス業(他に分類されないもの)	1,024,147
	サービス	2.67		宿泊業, 飲食サービス業	865,996
一人当たり賃金 (百万円)	鉱業, 採石業, 砂利採取業	922.89	売上高	卸売業, 小売業	2,031,444
	金融業, 保険業	744.47	(億円)	医療, 福祉	205,979
	電気・ガス・熱供給・水道業	704.25		学術研究, 専門・技術サービス業	187,657
労働生産性 (千円/人)	鉱業, 採石業, 砂利採取業	131,729	付加価値額	製造業	219,102
	学術研究, 専門・技術サービス業	16,678	(億円)	卸売業, 小売業	180,603
	金融業, 保険業	15,586		金融業, 保険業	131,040



● 高等教育に関する基礎データ

18歳人口【2021】	104,150		
高校等卒業者数【2021】	101,997		
大学進学者数【2021】	78,180		
大学進学率【2021】	75.1%		
大学進学率(国公私別)【2021】	6.7%	1.0%	67.3%
短大進学率【2021】	1.9%		
専門学校進学率(現役)【2021】	11.8%		
大学数【2021】	147		
大学数(国公私別)【2021】	12	2	133
入学定員【2021】	153,377		
入学定員(国公私別)【2021】	9,716	1,570	142,091
大学入学者数【2021】	153,519		
県外から流入【2021】	100,599		
県内から流出【2021】	25,261		
流出入差(流入-流出)【2021】	75,339		
自県進学率【2021】	67.7%		
大学進学率推計(合計)【2040】	80.5%		
大学進学率推計(男)【2040】	80.5%		
大学進学率推計(女)【2040】	80.5%		

● 大学学部に関する基礎データ①

【国】お茶の水女子大学(定員合計: 452)			
文教育学部	●●	202	文京区
理学部	●	125	文京区
生活科学部	●	125	文京区
【国】電気通信大学(定員合計: 720)			
情報理工学域	●	720	調布市
【国】東京大学(定員合計: 3,063)			
法学部	●	400	文京区
医学部	●	150	文京区
工学部	●	938	文京区
文学部	●	350	文京区
理学部	●	280	文京区
農学部	●	290	文京区
経済学部	●	340	文京区
教養学部	●●	140	目黒区
教育学部	●	95	文京区
薬学部	●	80	文京区
【国】東京外国語大学(定員合計: 745)			
言語文化学部	●	335	府中市
国際社会学部	●	335	府中市
国際日本学部	●	75	府中市
【国】東京海洋大学(定員合計: 435)			
海洋工学部	●	160	港区
海洋資源環境学部	●	105	港区
海洋生命科学部	●	170	江東区
【国】東京学芸大学(定員合計: 1,010)			
教育学部	●	1,010	小金井市
【国】東京芸術大学(定員合計: 471)			
美術学部	●	210	台東区
音楽学部	●	237	台東区
【国】東京工業大学(定員合計: 1,068)			
理学院	●	151	目黒区
工学院	●	358	目黒区
物質理工学院	●	183	目黒区
情報理工学院	●	92	目黒区
生命理工学院	●	150	目黒区
環境・社会理工学院	●	134	目黒区
【国】東京農工大学(定員合計: 821)			
農学部	●	300	府中市
工学部	●	521	小金井市

● 大学学部に関する基礎データ②

【国】一橋大学(定員合計:955)			
法学部	●	170	国立市
社会学部	●	235	国立市
経済学部	●	275	国立市
商学部	●	275	国立市
【公】東京都立大学(定員合計:1,570)			
人文社会学部	▲	200	八王子市
都市環境学部	▲	255	八王子市
経済経営学部	▲	200	八王子市
法学部	▲	200	八王子市
理学部	▲	200	八王子市
システムデザイン学部	▲	320	日野市
健康福祉学部	▲	195	荒川区
【私】青山学院大学(定員合計:4,490)			
文学部	★	740	渋谷区
教育人間科学部	★	298	渋谷区
経済学部	★	539	渋谷区
法学部	★	500	渋谷区
経営学部	★	520	渋谷区
国際政治経済学部	★	304	渋谷区
総合文化政策学部	★	259	渋谷区
【私】亜細亜大学(定員合計:1,505)			
経営学部	★	490	武蔵野市
経済学部	★	250	武蔵野市
法学部	★	340	武蔵野市
国際関係学部	★	280	武蔵野市
都市創造学部	★	145	武蔵野市
【私】桜美林大学(定員合計:2,520)			
芸術文化学群	★	400	町田市
健康福祉学群	★	300	町田市
ビジネスマネジメント学群	★	480	新宿区
リベラルアーツ学群	★	950	町田市
グローバル・コミュニケー ション学群	★	250	町田市
航空・マネジメント学群	★	140	多摩市

【私】大妻女子大学(定員合計:1,575)			
家政学部	★	490	千代田区
文学部	★	360	千代田区
社会情報学部	★	300	多摩市
人間関係学部	★	260	多摩市
比較文化学部	★	165	多摩市
【私】嘉悦大学(定員合計:290)			
経営経済学部	★	290	小平市
【私】学習院大学(定員合計:2,065)			
法学部	★	480	豊島区
経済学部	★	500	豊島区
文学部	★	675	豊島区
理学部	★	210	豊島区
国際社会科学部	★	200	豊島区
【私】学習院女子大学(定員合計:355)			
国際文化交流学部	★	355	新宿区
【私】川村学園女子大学(定員合計:360)			
文学部	★	30	豊島区
生活創造学部	★	40	豊島区
【私】杏林大学(定員合計:1,281)			
医学部	★	115	三鷹市
保健学部	★	686	三鷹市
総合政策学部	★	230	三鷹市
外国語学部	★	250	三鷹市
【私】共立女子大学(定員合計:1,295)			
家政学部	★	445	千代田区
文芸学部	★	350	千代田区
国際学部	★	250	千代田区
看護学部	★	100	千代田区
ビジネス学部	★	150	千代田区
【私】国立音楽大学(定員合計:320)			
音楽学部	★	320	立川市
【私】恵泉女学園大学(定員合計:290)			
人文学部	★	130	多摩市
人間社会学部	★	160	多摩市

【私】工学院大学(定員合計:1,399)			
先進工学部	★	365	新宿区
工学部	★	379	新宿区
建築学部	★	345	新宿区
情報学部	★	310	新宿区
【私】國學院大學(定員合計:2,210)			
文学部	★	690	渋谷区
経済学部	★	510	渋谷区
法学部	★	500	渋谷区
神道文化学部	★	180	渋谷区
【私】国際医療福祉大学(定員合計:2,045)			
赤坂心理・医療福祉マネ ジメント学部	★	120	港区
【私】国際基督教大学(定員合計:620)			
教養学部	★	620	三鷹市
【私】国際ファッション専門職大学(定員合計:194)			
国際ファッション学部	★	118	新宿区
【私】国士舘大学(定員合計:2,820)			
政経学部	★	535	世田谷区
体育学部	★	540	多摩市
理工学部	★	335	世田谷区
法学部	★	400	世田谷区
文学部	★	390	世田谷区
21世紀アジア学部	★	350	町田市
経営学部	★	270	世田谷区
【私】こども教育宝仙大学(定員合計:100)			
こども教育学部	★	100	中野区
【私】駒澤大学(定員合計:3,317)			
仏教学部	★	192	世田谷区
文学部	★	826	世田谷区
経済学部	★	748	世田谷区
法学部	★	664	世田谷区
経営学部	★	525	世田谷区
医療健康科学部	★	62	世田谷区
グローバル・メディア・スタ ディーズ学部	★	300	世田谷区

● 大学学部に関する基礎データ③

【私】駒沢女子大学(定員合計:530)			
看護学部	★	80	稲城市
人間健康学部	★	80	稲城市
人間総合学群	★	370	稲城市
【私】産業能率大学(定員合計:810)			
経営学部	★	480	世田谷区
【私】至誠館大学(定員合計:240)			
現代社会学部	★	140	豊島区
【私】実践女子大学(定員合計:920)			
文学部	★	310	渋谷区
生活科学部	★	410	日野市
人間社会学部	★	200	渋谷区
【私】芝浦工業大学(定員合計:1,860)			
建築学部	★	240	港区
【私】淑徳大学(定員合計:1,220)			
人文学部	★	145	板橋区
【私】順天堂大学(定員合計:1,536)			
保健医療学部	★	240	文京区
国際教養学部	★	240	文京区
【私】上智大学(定員合計:2,801)			
神学部	★	40	千代田区
文学部	★	510	千代田区
総合人間科学部	★	305	千代田区
法学部	★	330	千代田区
経済学部	★	330	千代田区
外国語学部	★	500	千代田区
総合グローバル学部	★	220	千代田区
国際教養学部	★	186	千代田区
理工学部	★	380	千代田区
【私】情報経営イノベーション専門職大学(定員合計:200)			
情報経営イノベーション学部	★	200	墨田区

【私】昭和女子大学(定員合計:1,526)			
人間文化学部	★	220	世田谷区
グローバルビジネス学部	★	170	世田谷区
人間社会学部	★	400	世田谷区
食健康科学部	★	227	世田谷区
環境デザイン学部	★	210	世田谷区
国際学部	★	299	世田谷区
【私】昭和薬科大学(定員合計:240)			
薬学部	★	240	町田市
【私】女子美術大学(定員合計:570)			
芸術学部	★	160	杉並区
【私】白梅学園大学(定員合計:225)			
子ども学部	★	225	小平市
【私】白百合女子大学(定員合計:475)			
文学部	★	280	調布市
人間総合学部	★	195	調布市
【私】杉野服飾大学(定員合計:240)			
服飾学部	★	240	品川区
【私】成蹊大学(定員合計:1,780)			
経済学部	★	230	武蔵野市
理工学部	★	400	武蔵野市
経営学部	★	290	武蔵野市
文学部	★	420	武蔵野市
法学部	★	440	武蔵野市
【私】成城大学(定員合計:1,215)			
経済学部	★	360	世田谷区
文芸学部	★	375	世田谷区
法学部	★	240	世田谷区
社会イノベーション学部	★	240	世田谷区
【私】聖心女子大学(定員合計:490)			
現代教養学部	★	490	渋谷区
【私】清泉女子大学(定員合計:390)			
文学部	★	390	品川区
【私】聖路加国際大学(定員合計:100)			
看護学部	★	100	中央区
【私】専修大学(定員合計:4,000)			
国際コミュニケーション学部	★	221	千代田区
法学部	★	697	千代田区
商学部	★	648	千代田区

【私】創価大学(定員合計:1,500)			
経済学部	★	190	八王子市
法学部	★	240	八王子市
文学部	★	350	八王子市
経営学部	★	190	八王子市
教育学部	★	180	八王子市
理工学部	★	180	八王子市
看護学部	★	80	八王子市
国際教養学部	★	90	八王子市

【私】大正大学(定員合計:1,125)			
仏教学部	★	100	豊島区
社会共生学部	★	195	豊島区
心理社会学部	★	230	豊島区
文学部	★	295	豊島区
表現学部	★	205	豊島区
地域創生学部	★	100	豊島区

【私】高千穂大学(定員合計:550)			
商学部	★	230	杉並区
経営学部	★	230	杉並区
人間科学部	★	90	杉並区

【私】宝塚大学(定員合計:230)			
東京メディア芸術学部	★	130	新宿区

【私】拓殖大学(定員合計:2,298)			
商学部	★	645	文京区
政経学部	★	703	文京区
外国語学部	★	280	八王子市
工学部	★	320	八王子市
国際学部	★	350	八王子市

【私】多摩大学(定員合計:464)			
経営情報学部	★	317	多摩市

【私】玉川大学(定員合計:1,650)			
文学部	★	140	町田市
農学部	★	295	町田市
工学部	★	240	町田市
経営学部	★	130	町田市
教育学部	★	295	町田市
芸術学部	★	270	町田市
リベラルアーツ学部	★	160	町田市
観光学部	★	120	町田市

● 大学学部に関する基礎データ④

【私】多摩美術大学(定員合計:1,015)			
美術学部	★	1,015	八王子市
【私】中央大学(定員合計:6,281)			
法学部	★	1,439	八王子市
経済学部	★	1,062	八王子市
商学部	★	1,020	八王子市
理工学部	★	1020	文京区
文学部	★	990	八王子市
総合政策学部	★	300	八王子市
国際経営学部	★	300	八王子市
国際情報学部	★	150	新宿区
【私】津田塾大学(定員合計:690)			
学芸学部	★	580	小平市
総合政策学部	★	110	渋谷区
【私】帝京大学(定員合計:5,367)			
文学部	★	741	八王子市
経済学部	★	1,470	八王子市
法学部	★	475	八王子市
医学部	★	116	板橋区
薬学部	★	320	板橋区
外国語学部	★	300	八王子市
教育学部	★	330	八王子市
医療技術学部	★	820	板橋区
【私】帝京科学大学(定員合計:1,220)			
生命環境学部	★	260	足立区
医療科学部	★	300	足立区
教育人間科学部	★	230	足立区
【私】帝京平成大学(定員合計:2,518)			
現代ライフ学部	★	843	中野区
健康メディカル学部	★	593	豊島区
ヒューマンケア学部	★	337	豊島区
薬学部	★	240	中野区
【私】デジタルハリウッド大学(定員合計:245)			
デジタルコミュニケーション学部	★	245	千代田区
【私】東海大学(定員合計:6,773)			
観光学部	★	200	港区
情報通信学部	★	320	港区

【私】東京有明医療大学(定員合計:170)			
保健医療学部	★	120	江東区
看護学部	★	50	江東区
【私】東京医科大学(定員合計:199)			
医学部	★	199	新宿区
【私】東京医療学院大学(定員合計:200)			
保健医療学部	★	200	多摩市
【私】東京医療保健大学(定員合計:670)			
医療保健学部	★	280	品川区
東が丘看護学部	★	100	目黒区
立川看護学部	★	100	立川市
【私】東京音楽大学(定員合計:310)			
音楽学部	★	310	豊島区
【私】東京家政大学(定員合計:1,515)			
家政学部	★	945	板橋区
人文学部	★	270	板橋区
【私】東京家政学院大学(定員合計:510)			
現代生活学部	★	370	町田市
人間栄養学部	★	140	千代田区
【私】東京経済大学(定員合計:1,570)			
経済学部	★	530	国分寺市
経営学部	★	565	国分寺市
コミュニケーション学部	★	225	国分寺市
現代法学部	★	250	国分寺市
【私】東京工科大学(定員合計:1,720)			
応用生物学部	★	260	八王子市
コンピュータサイエンス学部	★	290	八王子市
メディア学部	★	290	八王子市
工学部	★	280	八王子市
医療保健学部	★	400	大田区
デザイン学部	★	200	大田区
【私】東京工芸大学(定員合計:985)			
芸術学部	★	585	中野区
【私】東京国際工科大学(定員合計:200)			
工科学部	★	200	新宿区
【私】東京歯科大学(定員合計:140)			
歯学部	★	140	千代田区
【私】東京慈恵会医科大学(定員合計:165)			
医学部	★	165	港区

【私】東京純心大学(定員合計:120)			
現代文化学部	★	60	八王子市
看護学部	★	60	八王子市
【私】東京女子大学(定員合計:890)			
現代教養学部	★	890	杉並区
【私】東京女子医科大学(定員合計:200)			
医学部	★	110	新宿区
看護学部	★	90	新宿区
【私】東京女子体育大学(定員合計:340)			
体育学部	★	340	国立市
【私】東京神学大学(定員合計:5)			
神学部	★	5	三鷹市
【私】東京聖栄大学(定員合計:160)			
健康栄養学部	★	160	葛飾区
【私】東京成徳大学(定員合計:533)			
子ども学部	★	140	北区
国際学部	★	81	北区
応用心理学部	★	172	北区
経営学部	★	140	北区
【私】東京造形大学(定員合計:380)			
造形学部	★	380	八王子市
【私】東京電機大学(定員合計:1,980)			
工学部	★	610	足立区
工学部第二部	★	180	足立区
システムデザイン工学部	★	240	足立区
未来科学部	★	350	足立区
【私】東京都市大学(定員合計:1,650)			
情報工学部	★	180	世田谷区
理工学部	★	620	世田谷区
都市生活学部	★	160	世田谷区
人間科学部	★	100	世田谷区
建築都市デザイン学部	★	220	世田谷区
【私】東京農業大学(定員合計:2,991)			
応用生物科学部	★	570	世田谷区
地域環境科学部	★	490	世田谷区
国際食料情報学部	★	600	世田谷区
生命科学部	★	410	世田谷区
【私】東京福祉大学(定員合計:1,070)			
社会福祉学部	★	360	豊島区
教育学部	★	280	豊島区
心理学部	★	200	豊島区
保育児童学部	★	230	豊島区

● 大学学部に関する基礎データ⑤

【私】東京富士大学(定員合計:220)			
経営学部	★	220	新宿区
【私】東京保健医療専門職大学(定員合計:160)			
リハビリテーション学部	★	160	江東区
【私】東京未来大学(定員合計:340)			
こども心理学部	★	280	足立区
モチベーション行動科学部	★	60	足立区
【私】東京薬科大学(定員合計:640)			
薬学部	★	420	八王子市
生命科学部	★	220	八王子市
【私】東京理科大学(定員合計:3,910)			
理学部第一部	★	720	新宿区
理学部第二部	★	360	新宿区
工学部	★	550	葛飾区
先進工学部	★	360	葛飾区
経営学部	★	360	千代田区
【私】東邦大学(定員合計:967)			
医学部	★	115	大田区
看護学部	★	102	大田区
【私】桐朋学園大学(定員合計:180)			
音楽学部	★	180	調布市
【私】東洋大学(定員合計:7,256)			
文学部第一部	★	849	文京区
文学部第二部	★	120	文京区
経済学部第一部	★	616	文京区
経済学部第二部	★	150	文京区
経営学部第一部	★	682	文京区
経営学部第二部	★	110	文京区
法学部第一部	★	500	文京区
法学部第二部	★	120	文京区
社会学部第一部	★	750	文京区
社会学部第二部	★	130	文京区
国際学部	★	390	文京区
国際観光学部	★	366	文京区
情報連携学部	★	400	文京区
ライフデザイン学部	★	556	北区

【私】東洋学園大学(定員合計:655)			
グローバル・コミュニケー ション学部	★	240	文京区
人間科学部	★	200	文京区
現代経営学部	★	215	文京区
【私】二松学舎大学(定員合計:680)			
文学部	★	440	千代田区
国際政治経済学部	★	240	千代田区
【私】日本大学(定員合計:15,341)			
法学部第一部	★	1,533	千代田区
法学部第二部	★	200	千代田区
文理学部	★	1,900	世田谷区
経済学部	★	1,566	千代田区
商学部	★	1,266	世田谷区
危機管理学部	★	300	世田谷区
スポーツ科学部	★	300	世田谷区
医学部	★	120	板橋区
歯学部	★	130	千代田区
芸術学部	★	866	練馬区
理工学部	★	1330	千代田区
【私】日本医科大学(定員合計:126)			
医学部	★	126	文京区
【私】日本経済大学(定員合計:1,410)			
経営学部	★	360	渋谷区
【私】日本歯科大学(定員合計:280)			
生命歯学部	★	160	千代田区
【私】日本社会事業大学(定員合計:160)			
社会福祉学部	★	160	清瀬市
【私】日本獣医生命科学大学(定員合計:370)			
獣医学部	★	180	武蔵野市
応用生命科学部	★	190	武蔵野市
【私】日本女子大学(定員合計:1,498)			
家政学部	★	447	文京区
人間社会学部	★	485	文京区
文学部	★	377	文京区
理学部	★	189	文京区
【私】日本女子体育大学(定員合計:540)			
体育学部	★	540	世田谷区

【私】日本赤十字看護大学(定員合計:210)			
看護学部	★	130	渋谷区
【私】日本体育大学(定員合計:1,770)			
体育学部	★	945	世田谷区
児童スポーツ教育学部	★	200	世田谷区
スポーツ文化学部	★	200	世田谷区
【私】日本文化大学(定員合計:200)			
法学部	★	200	八王子市
【私】日本薬科大学(定員合計:360)			
薬学部	★	120	文京区
【私】文化学園大学(定員合計:850)			
服装学部	★	440	渋谷区
造形学部	★	240	渋谷区
国際文化学部	★	170	渋谷区
【私】文教大学(定員合計:1,905)			
国際学部	★	245	足立区
経営学部	★	165	足立区
【私】文京学院大学(定員合計:1,220)			
経営学部	★	260	文京区
外国語学部	★	260	文京区
人間学部	★	60	文京区
保健医療技術学部	★	180	文京区
【私】法政大学(定員合計:6,605)			
法学部	★	821	千代田区
文学部	★	670	千代田区
経済学部	★	894	町田市
社会学部	★	759	町田市
経営学部	★	781	千代田区
国際文化学部	★	254	千代田区
人間環境学部	★	343	千代田区
現代福祉学部	★	236	町田市
情報科学部	★	160	小金井市
キャリアデザイン学部	★	300	千代田区
デザイン工学部	★	299	千代田区
理工学部	★	565	小金井市
生命科学部	★	236	小金井市
グローバル教養学部	★	102	千代田区
スポーツ健康学部	★	185	町田市
【私】星薬科大学(定員合計:280)			
薬学部	★	280	品川区

● 大学学部に関する基礎データ⑥

【私】武蔵大学(定員合計:999)

経済学部	★	420	練馬区
人文学部	★	325	練馬区
社会学部	★	254	練馬区

【私】武蔵野大学(定員合計:2,475)

文学部	★	200	西東京市
グローバル学部	★	300	江東区
法学部	★	290	江東区
経済学部	★	175	江東区
人間科学部	★	360	江東区
工学部	★	200	江東区
教育学部	★	220	西東京市
薬学部	★	145	西東京市
看護学部	★	125	西東京市
アントレプレナーシップ学部	★	60	西東京市
データサイエンス学部	★	90	江東区
経営学部	★	310	江東区

【私】武蔵野美術大学(定員合計:1,000)

造形学部	★	848	小平市
造形構想学部	★	152	小平市

【私】明治大学(定員合計:7,760)

法学部	★	920	千代田区
商学部	★	1,150	千代田区
政治経済学部	★	1,150	千代田区
文学部	★	910	千代田区
経営学部	★	745	千代田区
情報コミュニケーション学部	★	520	千代田区
国際日本学部	★	400	中野区
総合数理学部	★	300	中野区

【私】明治薬科大学(定員合計:360)

薬学部	★	360	清瀬市
-----	---	-----	-----

【私】明星大学(定員合計:1,930)

理工学部	★	280	日野市
人文学部	★	340	日野市
情報学部	★	140	日野市
経済学部	★	260	日野市
教育学部	★	350	日野市
経営学部	★	200	日野市
デザイン学部	★	120	日野市
建築学部	★	120	日野市
心理学部	★	120	日野市

【私】目白大学(定員合計:1,395)

人間学部	★	290	新宿区
社会学部	★	200	新宿区
経営学部	★	130	新宿区
外国語学部	★	220	新宿区
メディア学部	★	140	新宿区
心理学部	★	125	新宿区

【私】ヤマザキ動物看護大学(定員合計:180)

動物看護学部	★	180	八王子市
--------	---	-----	------

【私】立教大学(定員合計:4,604)

文学部	★	900	豊島区
経済学部	★	680	豊島区
理学部	★	292	豊島区
社会学部	★	510	豊島区
法学部	★	585	豊島区
経営学部	★	385	豊島区
異文化コミュニケーション学部	★	145	豊島区

【私】立正大学(定員合計:2,765)

仏教学部	★	105	品川区
文学部	★	560	品川区
経済学部	★	400	品川区
経営学部	★	330	品川区
法学部	★	340	品川区
心理学部	★	285	品川区

【私】ルーテル学院大学(定員合計:90)

総合人間学部	★	90	三鷹市
--------	---	----	-----

【私】和光大学(定員合計:723)

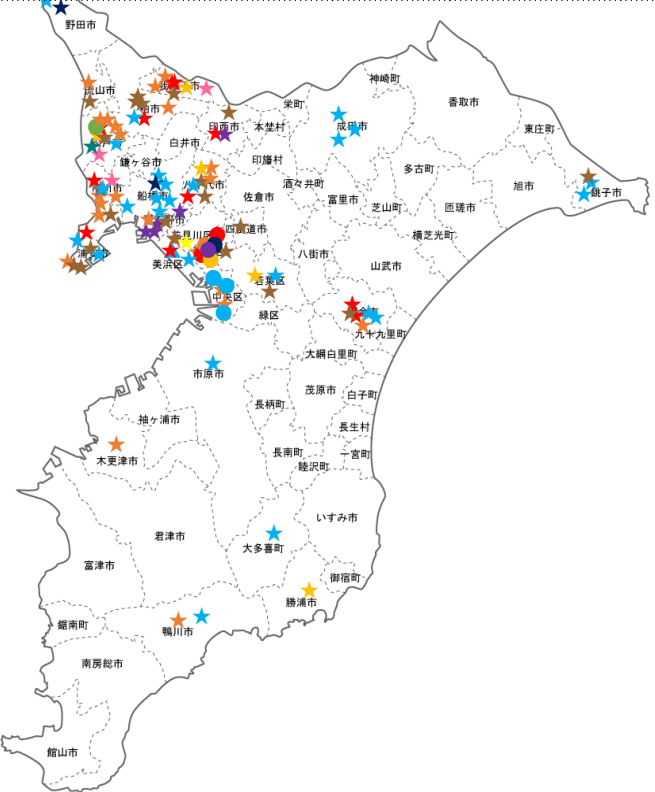
現代人間学部	★	260	町田市
表現学部	★	203	町田市
経済経営学部	★	260	町田市

【私】早稲田大学(定員合計:8,940)

政治経済学部	★	900	新宿区
法学部	★	740	新宿区
文化構想学部	★	860	新宿区
文学部	★	660	新宿区
教育学部	★	960	新宿区
商学部	★	900	新宿区
基幹理工学部	★	595	新宿区
創造理工学部	★	595	新宿区
先進理工学部	★	540	新宿区
社会科学部	★	630	新宿区
国際教養学部	★	600	新宿区

● 地域産業に関する基礎データ

県庁所在地	千葉市		卸売業, 小売業	26,983	
人口	6,284,480	企業数	建設業	17,285	
5年間人口増減	61,814		宿泊業, 飲食サービス業	17,107	
有効求人倍率	建設・採掘	7.14	卸売業, 小売業	443,104	
	保安	4.43	従業者数	医療, 福祉	292,342
	サービス	1.88		製造業	240,508
一人当たり賃金 (百万円)	電気・ガス・熱供給・水道業	605.51	卸売業, 小売業	139,190	
	教育, 学習支援業	563.90	(億円)	製造業	132,863
	学術研究, 専門・技術サービス業	549.90		医療, 福祉	29,779
労働生産性 (千円/人)	電気・ガス・熱供給・水道業	15,318	付加価値額	卸売業, 小売業	14,902
	鉱業, 採石業, 砂利採取業	12,001	(億円)	医療, 福祉	8,527
	金融業, 保険業	11,622		製造業	7,789



● 高等教育に関する基礎データ

18歳人口【2021】	54,908		
高校等卒業者数【2021】	49,294		
大学進学者数【2021】	30,362		
大学進学率【2021】	55.3%		
大学進学率(国公私別)【2021】	4.3%	0.6%	50.4%
短大進学率【2021】	3.1%		
専門学校進学率(現役)【2021】	17.6%		
大学数【2021】	27		
大学数(国公私別)【2021】	1	1	25
入学定員【2021】	25,751		
入学定員(国公私別)【2021】	2,592	180	22,979
大学入学者数【2021】	27,402		
県外から流入【2021】	17,051		
県内から流出【2021】	20,011		
流出入差(流入-流出)【2021】	-2,961		
自県進学率【2021】	34.1%		
大学進学率推計(合計)【2040】	61.3%		
大学進学率推計(男)【2040】	64.7%		
大学進学率推計(女)【2040】	57.7%		

● 大学学部に関する基礎データ①

【国】千葉大学(定員合計:2,317)			
国際教養学部	●	90	千葉市
文学部	●	170	千葉市
法政経学部	●	370	千葉市
教育学部	●	390	千葉市
理学部	●	200	千葉市
工学部	●	620	千葉市
園芸学部	●	190	松戸市
医学部	●	117	千葉市
薬学部	●	90	千葉市
看護学部	●	80	千葉市
【国】東京医科歯科大学(定員合計:275)			
医学部	●	190	市川市
歯学部	●	85	市川市
【公】千葉県立保健医療大学(定員合計:180)			
健康科学部	▲	180	千葉市
【私】愛国学院大学(定員合計:100)			
人間文化学部	★	100	四街道市
【私】植草学園大学(定員合計:220)			
発達教育学部	★	140	千葉市
保健医療学部	★	80	千葉市
【私】江戸川大学(定員合計:550)			
社会学部	★	310	流山市
メディアコミュニケーション学部	★	240	流山市
【私】開智国際大学(定員合計:150)			
教育学部	★	72	柏市
国際教養学部	★	78	柏市
【私】亀田医療大学(定員合計:80)			
看護学部	★	80	鴨川市
【私】川村学園女子大学(定員合計:360)			
教育学部	★	120	我孫子市
生活創造学部	★	60	我孫子市
文学部	★	110	我孫子市
【私】神田外語大学(定員合計:921)			
外国語学部	★	861	千葉市
グローバル・リベラルアーツ学部	★	60	千葉市
【私】敬愛大学(定員合計:395)			
経済学部	★	225	千葉市
国際学部	★	98	千葉市
教育学部	★	72	千葉市

● 大学学部に関する基礎データ②

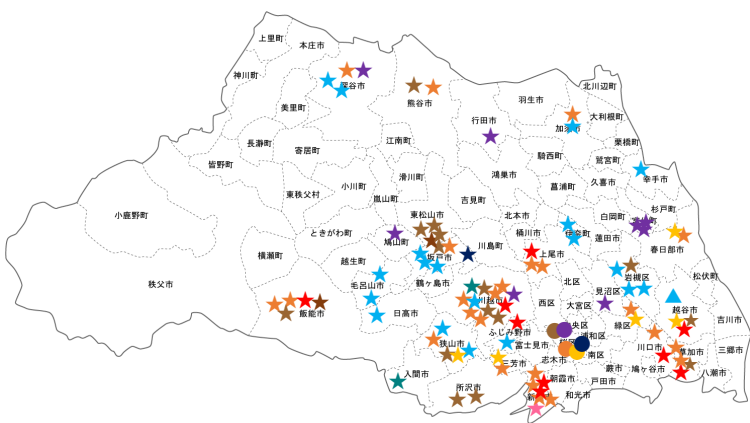
【私】国際武道大学(定員合計:440)			
体育学部	★	440	勝浦市
【私】三育学院大学(定員合計:50)			
看護学部	★	50	夷隅郡 大多喜町
【私】順天堂大学(定員合計:1,536)			
医学部	★	136	印西市
【私】秀明大学(定員合計:510)			
総合経営学部	★	90	八千代市
英語情報マネジメント学部	★	70	八千代市
学校教師学部	★	200	八千代市
観光ビジネス学部	★	70	八千代市
看護学部	★	80	八千代市
【私】淑徳大学(定員合計:1,220)			
総合福祉学部	★	450	千葉市
コミュニティ政策学部	★	95	千葉市
看護栄養学部	★	180	千葉市
【私】城西国際大学(定員合計:1,510)			
経営情報学部	★	400	東金市
国際人文学部	★	200	東金市
福祉総合学部	★	220	東金市
薬学部	★	130	東金市
メディア学部	★	360	東金市
観光学部	★	100	鴨川市
看護学部	★	100	東金市
【私】聖徳大学(定員合計:965)			
児童学部	★	430	松戸市
心理・福祉学部	★	140	松戸市
文学部	★	95	松戸市
人間栄養学部	★	160	松戸市
看護学部	★	80	松戸市
音楽学部	★	60	松戸市
【私】清和大学(定員合計:190)			
法学部	★	190	木更津市
【私】千葉科学大学(定員合計:500)			
薬学部	★	120	銚子市
危機管理学部	★	300	銚子市
看護学部	★	80	銚子市
【私】千葉経済大学(定員合計:250)			
経済学部	★	250	千葉市

【私】千葉工業大学(定員合計:1,990)			
工学部	★	720	習志野市
創造工学部	★	370	習志野市
先進工学部	★	340	習志野市
情報科学部	★	280	習志野市
社会システム科学部	★	280	習志野市
【私】千葉商科大学(定員合計:1,410)			
商経学部	★	810	市川市
政策情報学部	★	125	市川市
サービス創造学部	★	200	市川市
人間社会学部	★	200	市川市
国際教養学部	★	75	市川市
【私】中央学院大学(定員合計:720)			
商学部	★	360	我孫子市
法学部	★	260	我孫子市
現代教養学部	★	100	我孫子市
【私】東京基督教大学(定員合計:33)			
神学部	★	33	印西市
【私】東京情報大学(定員合計:500)			
総合情報学部	★	400	千葉市
看護学部	★	100	千葉市
【私】了徳寺大学(定員合計:240)			
健康科学部	★	240	浦安市
【私】麗澤大学(定員合計:600)			
外国語学部	★	220	柏市
経済学部	★	220	柏市
国際学部	★	160	柏市
【私】和洋女子大学(定員合計:750)			
人文学部	★	240	市川市
家政学部	★	290	市川市
国際学部	★	120	市川市
看護学部	★	100	市川市
【私】順天堂大学(定員合計:1,536)			
スポーツ健康科学部	★	600	印西市
医学部	★	136	印西市
医療看護学部	★	200	浦安市
【私】帝京平成大学(定員合計:2,518)			
健康医療スポーツ学部	★	505	市原市

【私】東京成徳大学(定員合計:533)			
国際学部	★	81	八千代市
応用心理学部	★	172	八千代市
【私】東京理科大学(定員合計:3,910)			
薬学部	★	200	野田市
理工学部	★★	1,240	野田市
【私】東邦大学(定員合計:967)			
薬学部	★	220	船橋市
健康科学部	★	60	船橋市
理学部	★	470	船橋市
【私】日本大学(定員合計:15,341)			
生産工学部	★	1,540	習志野市
松戸歯学部	★	130	松戸市
薬学部	★	244	船橋市
理工学部	★	700	船橋市
【私】明海大学(定員合計:1,150)			
外国語学部	★	280	浦安市
経済学部	★	300	浦安市
不動産学部	★	180	浦安市
ホスピタリティ・ツーリズム学部	★	200	浦安市
保健医療学部	★	70	浦安市
【私】国際医療福祉大学(定員合計:2,045)			
成田看護学部	★	100	成田市
成田保健医療学部	★	290	成田市
医学部	★	140	成田市
【私】医療創生大学(定員合計:410)			
国際看護学部	★	80	柏市
【私】東京医療保健大学(定員合計:670)			
千葉看護学部	★	100	船橋市
【私】東都大学(定員合計:520)			
幕張ヒューマンケア学部	★	240	千葉市
【私】流通経済大学(定員合計:1,250)			
経済学部	★	185	松戸市
社会学部	★	250	松戸市
法学部	★	100	松戸市
流通情報学部	★	130	松戸市

● 地域産業に関する基礎データ

県庁所在地	さいたま市	企業数	卸売業, 小売業	33,205	
人口	7,344,765		建設業	22,769	
5年間人口増減	78,231		製造業	21,759	
有効求人倍率	建設・採掘	4.91	卸売業, 小売業	543,203	
	保安	4.59	従業者数	製造業	464,446
	サービス	2.08		医療, 福祉	335,992
一人当たり賃金 (百万円)	電気・ガス・熱供給・水道業	610.80	売上高	卸売業, 小売業	188,568
	学術研究, 専門・技術サービス業	577.06	(億円)	製造業	148,084
	金融業, 保険業	543.23		医療, 福祉	37,851
労働生産性 (千円/人)	金融業, 保険業	17,962	付加価値額	製造業	19,633
	電気・ガス・熱供給・水道業	11,425	(億円)	卸売業, 小売業	16,298
	鉱業, 採石業, 砂利採取業	11,057		医療, 福祉	10,804



● 高等教育に関する基礎データ

18歳人口【2021】	64,508		
高校等卒業者数【2021】	56,216		
大学進学者数【2021】	35,056		
大学進学率【2021】	54.3%		
大学進学率(国公私別)【2021】	4.2%	0.9%	49.3%
短大進学率【2021】	3.5%		
専門学校進学率(現役)【2021】	16.1%		
大学数【2021】	27		
大学数(国公私別)【2021】	1	1	25
入学定員【2021】	28,855		
入学定員(国公私別)【2021】	1,535	395	26,925
大学入学者数【2021】	28,847		
県外から流入【2021】	18,497		
県内から流出【2021】	24,706		
流出入差(流入-流出)【2021】	-6,209		
自県進学率【2021】	29.5%		
大学進学率推計(合計)【2040】	60.3%		
大学進学率推計(男)【2040】	65.3%		
大学進学率推計(女)【2040】	55.0%		

● 大学学部に関する基礎データ①

【国】埼玉大学(定員合計:1,535)			
教養学部	●	160	さいたま市
経済学部	●	295	さいたま市
教育学部	●	380	さいたま市
理学部	●	210	さいたま市
工学部	●	490	さいたま市
【公】埼玉県立大学(定員合計:395)			
保健医療福祉学部	▲	395	越谷市
【私】浦和大学(定員合計:200)			
社会学部	★	90	さいたま市
こども学部	★	110	さいたま市
【私】共栄大学(定員合計:330)			
国際経営学部	★	200	春日部市
教育学部	★	130	春日部市
【私】埼玉医科大学(定員合計:370)			
医学部	★	130	毛呂山町
保健医療学部	★	240	日高市
【私】埼玉学園大学(定員合計:420)			
人間学部	★	320	川口市
経済経営学部	★	100	川口市
【私】埼玉工業大学(定員合計:500)			
工学部	★	360	深谷市
人間社会学部	★	140	深谷市
【私】十文字学園女子大学(定員合計:920)			
人間生活学部	★	350	新座市
教育人文学部	★	440	新座市
社会情報デザイン学部	★	130	新座市
【私】城西大学(定員合計:1,660)			
現代政策学部	★	250	坂戸市
経済学部	★	300	坂戸市
経営学部	★	500	坂戸市
理学部	★	210	坂戸市
薬学部	★	400	坂戸市
【私】尚美学園大学(定員合計:660)			
芸術情報学部	★	400	川越市
総合政策学部	★	100	川越市
スポーツマネジメント学部	★	160	川越市
【私】女子栄養大学(定員合計:437)			
栄養学部	★	437	坂戸市

● 大学学部に関する基礎データ②

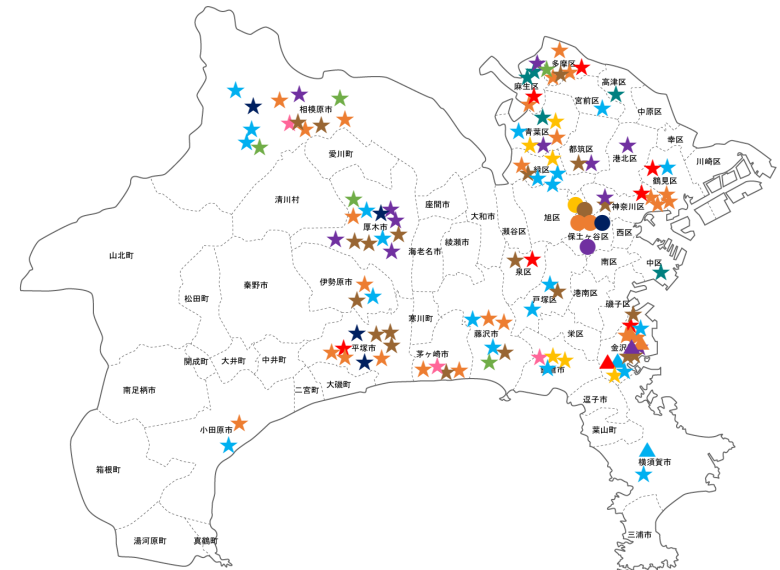
【私】駿河台大学(定員合計:910)			
法学部	★	220	飯能市
経済経営学部	★	210	飯能市
メディア情報学部	★	140	飯能市
スポーツ科学部	★	200	飯能市
心理学部	★	140	飯能市
【私】聖学院大学(定員合計:540)			
政治経済学部	★	160	上尾市
人文学部	★	260	上尾市
心理福祉学部	★	120	上尾市
【私】西武文理大学(定員合計:360)			
サービス経営学部	★	280	狭山市
看護学部	★	80	狭山市
【私】東京国際大学(定員合計:1,810)			
商学部	★	180	川越市
経済学部	★	475	川越市
国際関係学部	★	370	川越市
人間社会学部	★	455	川越市
言語コミュニケーション学部	★	250	川越市
医療健康学部	★	80	川越市
【私】東都大学(定員合計:520)			
ヒューマンケア学部	★	100	深谷市
管理栄養学部	★	80	深谷市
【私】東邦音楽大学(定員合計:100)			
音楽学部	★	100	川越市
【私】獨協大学(定員合計:1,750)			
外国語学部	★	565	草加市
国際教養学部	★	150	草加市
経済学部	★	680	草加市
法学部	★	355	草加市
【私】日本医療科学大学(定員合計:410)			
保健医療学部	★	410	毛呂山町
【私】日本工業大学(定員合計:1,000)			
基幹工学部	★	450	宮代町
建築学部	★	250	宮代町
先進工学部	★	300	宮代町

【私】日本保健医療大学(定員合計:180)			
保健医療学部	★	180	幸手市
【私】人間総合科学大学(定員合計:310)			
人間科学部	★	140	さいたま市
保健医療学部	★	170	さいたま市
【私】文教大学(定員合計:1,905)			
教育学部	★	350	越谷市
人間科学部	★	400	越谷市
文学部	★	360	越谷市
【私】平成国際大学(定員合計:300)			
法学部	★	200	加須市
スポーツ健康学部	★	100	加須市
【私】武蔵野学院大学(定員合計:120)			
国際コミュニケーション学部	★	120	狭山市
【私】明海大学(定員合計:1,150)			
歯学部	★	120	坂戸市
【私】ものづくり大学(定員合計:300)			
技能工芸学部	★	300	行田市
【私】淑徳大学(定員合計:1,220)			
経営学部	★	200	三芳町
教育学部	★	150	三芳町
【私】芝浦工業大学(定員合計:1,860)			
工学部	★	975	さいたま市
システム理工学部	★	485	さいたま市
デザイン工学部	★	160	さいたま市
【私】大東文化大学(定員合計:2,825)			
文学部	★	630	東松山市
経済学部	★	370	東松山市
外国語学部	★	360	東松山市
法学部	★	375	東松山市
国際関係学部	★	200	東松山市
経営学部	★	365	東松山市
スポーツ・健康科学部	★	325	東松山市
社会学部	★	200	東松山市
【私】東京家政大学(定員合計:1,515)			
健康科学部	★	180	狭山市
子ども学部	★	120	狭山市
【私】東京電機大学(定員合計:1,980)			
理工学部	★	600	鳩山町

【私】東洋大学(定員合計:7,256)			
理工学部	★	811	川越市
総合情報学部	★	260	川越市
【私】文京学院大学(定員合計:1,220)			
人間学部	★	340	ふじみ野市
保健医療技術学部	★	120	ふじみ野市
【私】武蔵野音楽大学(定員合計:310)			
音楽学部	★	310	入間市
【私】目白大学(定員合計:1,395)			
保健医療学部	★	185	さいたま市
看護学部	★	105	さいたま市
【私】立教大学(定員合計:4,604)			
観光学部	★	370	新座市
コミュニティ福祉学部	★	418	新座市
現代心理学部	★	319	新座市
【私】立正大学(定員合計:2,765)			
社会福祉学部	★	275	熊谷市
データサイエンス学部	★	240	熊谷市
地球環境科学部	★	230	熊谷市
【私】早稲田大学(定員合計:8,940)			
人間科学部	★	560	所沢市
スポーツ科学部	★	400	所沢市
【私】跡見学園女子大学(定員合計:970)			
文学部	★	390	新座市
マネジメント学部	★	260	新座市
観光コミュニティ学部	★	200	新座市
心理学部	★	120	新座市
【私】日本赤十字看護大学(定員合計:210)			
さいたま看護学部	★	80	さいたま市
【私】日本薬科大学(定員合計:360)			
薬学部	★	240	伊奈町

● 地域産業に関する基礎データ

県庁所在地	横浜市			卸売業, 小売業	37,672
人口	9,237,337			宿泊業, 飲食サービス業	25,253
5年間人口増減	111,124			建設業	24,380
有効求人倍率	建設・採掘	5.91	企業数	卸売業, 小売業	678,039
	保安	4.71		従業者数	医療, 福祉
一人当たり賃金 (百万円)	輸送・機械運転	1.80	売上高 (億円)	製造業	443,289
	学術研究, 専門・技術サービス業	676.17		卸売業, 小売業	232,475
労働生産性 (千円/人)	電気・ガス・熱供給・水道業	660.77	付加価値額 (億円)	製造業	198,670
	情報通信業	652.08		医療, 福祉	65,770
労働生産性 (千円/人)	電気・ガス・熱供給・水道業	21,483	付加価値額 (億円)	製造業	33,917
	金融業, 保険業	12,058		卸売業, 小売業	23,331
	運輸業, 郵便業	9,158		医療, 福祉	14,491



● 高等教育に関する基礎データ

18歳人口【2021】	78,433		
高校等卒業者数【2021】	67,477		
大学進学者数【2021】	44,498		
大学進学率【2021】	56.7%		
大学進学率(国公私別)【2021】	3.7%	1.2%	51.8%
短大進学率【2021】	2.9%		
専門学校進学率(現役)【2021】	14.7%		
大学数【2021】	32		
大学数(国公私別)【2021】	2	2	28
入学定員【2021】	44,893		
入学定員(国公私別)【2021】	1,662	1,130	42,101
大学入学者数【2021】	45,619		
県外から流入【2021】	28,384		
県内から流出【2021】	27,263		
流出入差(流入-流出)【2021】	1,121		
自県進学率【2021】	38.7%		
大学進学率推計(合計)【2040】	61.7%		
大学進学率推計(男)【2040】	65.8%		
大学進学率推計(女)【2040】	57.4%		

● 大学学部に関する基礎データ①

【国】横浜国立大学(定員合計:1,662)			
教育学部		200	横浜市
経済学部		258	横浜市
経営学部		297	横浜市
都市科学部		248	横浜市
理工学部		659	横浜市
【公】神奈川県立保健福祉大学(定員合計:230)			
保健福祉学部		230	横須賀市
【公】横浜市立大学(定員合計:900)			
国際教養学部		270	横浜市
データサイエンス学部		60	横浜市
国際商学部		260	横浜市
理学部		120	横浜市
医学部		190	横浜市
【私】麻布大学(定員合計:490)			
獣医学部		250	相模原市
生命・環境科学部		240	相模原市
【私】神奈川大学(定員合計:4,280)			
法学部		600	横浜市
経済学部		950	横浜市
経営学部		530	平塚市
外国語学部		350	横浜市
国際日本学部		300	横浜市
人間科学部		300	横浜市
理学部		400	平塚市
工学部		850	横浜市
【私】神奈川工科大学(定員合計:1,148)			
工学部		258	厚木市
情報学部		420	厚木市
創造工学部		145	厚木市
応用バイオ科学部		125	厚木市
健康医療科学部		200	厚木市
【私】神奈川歯科大学(定員合計:120)			
歯学部		120	横須賀市
【私】鎌倉女子大学(定員合計:500)			
家政学部		200	鎌倉市
児童学部		220	鎌倉市
教育学部		80	鎌倉市

● 大学学部に関する基礎データ②

【私】相模女子大学(定員合計:885)			
学芸学部	★	475	相模原市
人間社会学部	★	230	相模原市
栄養科学部	★	180	相模原市
【私】産業能率大学(定員合計:810)			
情報マネジメント学部	★	330	伊勢原市
【私】関東学院大学(定員合計:2,679)			
国際文化学部	★	276	横浜市
社会学部	★	195	横浜市
経済学部	★	352	横浜市
経営学部	★	352	横浜市
法学部	★	326	小田原市
理工学部	★	477	横浜市
建築・環境学部	★	138	横浜市
人間共生学部	★	243	横浜市
栄養学部	★	100	横浜市
教育学部	★	140	横浜市
看護学部	★	80	横浜市
【私】松蔭大学(定員合計:512)			
経営文化学部	★	144	厚木市
コミュニケーション文化学部	★	192	厚木市
観光メディア文化学部	★	96	厚木市
看護学部	★	80	厚木市
【私】湘南医療大学(定員合計:290)			
保健医療学部	★	160	横浜市
薬学部	★	130	横浜市
【私】湘南工科大学(定員合計:500)			
工学部	★	500	藤沢市
【私】昭和音楽大学(定員合計:285)			
音楽学部	★	285	川崎市
【私】聖マリアンナ医科大学(定員合計:115)			
医学部	★	115	川崎市
【私】洗足学園音楽大学(定員合計:530)			
音楽学部	★	530	川崎市
【私】鶴見大学(定員合計:420)			
文学部	★	300	横浜市
歯学部	★	120	横浜市

【私】田園調布学園大学(定員合計:300)			
人間福祉学部	★	160	川崎市
子ども未来学部	★	100	川崎市
人間科学部	★	40	川崎市
【私】桐蔭横浜大学(定員合計:530)			
法学部	★	180	横浜市
医用工学部	★	80	横浜市
スポーツ健康政策学部	★	270	横浜市
【私】明治学院大学(定員合計:2,950)			
国際学部	★	300	横浜市
文学部	★	505	横浜市
経済学部	★	690	横浜市
社会学部	★	490	横浜市
法学部	★	645	横浜市
心理学部	★	320	横浜市
【私】東海大学(定員合計:6,773)			
文学部	★	370	平塚市
文化社会学部	★	450	平塚市
政治経済学部	★	480	平塚市
法学部	★	300	平塚市
教養学部	★	330	平塚市
体育学部	★	480	平塚市
理学部	★	320	平塚市
情報理工学部	★	200	平塚市
工学部	★	1,390	厚木市
医学部	★	203	伊勢原市
健康学部	★	200	伊勢原市
【私】東洋英和女学院大学(定員合計:480)			
人間科学部	★	240	横浜市
国際社会学部	★	240	横浜市
【私】日本映画大学(定員合計:125)			
映画学部	★	125	川崎市
【私】フェリス女学院大学(定員合計:542)			
文学部	★	270	横浜市
音楽学部	★	75	横浜市
国際交流学部	★	197	横浜市
【私】横浜商科大学(定員合計:295)			
商学部	★	295	横浜市

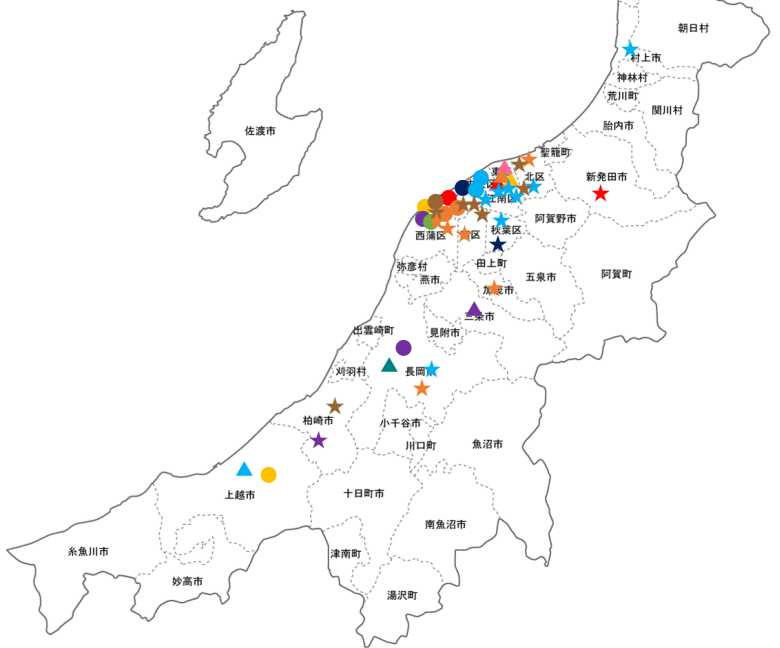
【私】横浜創英大学(定員合計:160)			
看護学部	★	80	横浜市
こども教育学部	★	80	横浜市
【私】横浜美術大学(定員合計:190)			
美術学部	★	190	横浜市
【私】横浜薬科大学(定員合計:370)			
薬学部	★	370	横浜市
【私】国際医療福祉大学(定員合計:2,045)			
小田原保健医療学部	★	200	小田原市
【私】文教大学(定員合計:1,905)			
情報学部	★	285	茅ヶ崎市
健康栄養学部	★	100	茅ヶ崎市
【私】青山学院大学(定員合計:4,490)			
理工学部	★	680	相模原市
社会情報学部	★	220	相模原市
地球社会共生学部	★	190	相模原市
コミュニティ人間科学部	★	240	相模原市
【私】北里大学(定員合計:1,676)			
薬学部	★	295	相模原市
獣医学部	★	340	相模原市
医学部	★	118	相模原市
海洋生命科学部	★	180	相模原市
看護学部	★	125	相模原市
理学部	★	213	相模原市
医療衛生学部	★	405	相模原市
【私】慶應義塾大学(定員合計:6,402)			
文学部	★	800	横浜市
経済学部	★	1,200	横浜市
法学部	★	1,200	横浜市
商学部	★	1,000	横浜市
医学部	★	110	横浜市
薬学部	★	210	横浜市
理工学部	★	932	横浜市
総合政策学部	★	425	藤沢市
環境情報学部	★	425	藤沢市
看護医療学部	★	100	藤沢市
【私】國學院大學(定員合計:2,210)			
人間開発学部	★	330	横浜市

● 大学学部に関する基礎データ③

【私】専修大学(定員合計:4,000)			
経済学部	★	751	川崎市
経営学部	★	553	川崎市
文学部	★	671	川崎市
ネットワーク情報学部	★	235	川崎市
人間科学部	★	224	川崎市
【私】多摩大学(定員合計:464)			
グローバルスタディーズ学部	★	147	藤沢市
【私】東京工芸大学(定員合計:985)			
工学部	★	400	厚木市
【私】東京都市大学(定員合計:1,650)			
環境学部	★	180	横浜市
メディア情報学部	★	190	横浜市
【私】東京農業大学(定員合計:2,991)			
農学部	★	558	厚木市
【私】日本大学(定員合計:15,341)			
生物資源科学部	★	1,520	藤沢市
【私】日本体育大学(定員合計:1,770)			
保健医療学部	★	170	横浜市
スポーツマネジメント学部	★	255	横浜市
【私】明治大学(定員合計:7,760)			
理工学部	★	1065	川崎市
農学部	★	600	川崎市
【私】女子美術大学(定員合計:570)			
芸術学部	★	410	相模原市
【私】湘南鎌倉医療大学(定員合計:100)			
看護学部	★	100	鎌倉市

● 地域産業に関する基礎データ

県庁所在地	新潟市	卸売業, 小売業	18,931
人口	2,201,272	建設業	11,930
5年間人口増減	-102,992	宿泊業, 飲食サービス業	10,230
有効求人倍率	建設・採掘	卸売業, 小売業	211,746
	保安	製造業	199,819
	販売	医療, 福祉	127,745
一人当たり賃金 (百万円)	電気・ガス・熱供給・水道業	卸売業, 小売業	73,072
	鉱業, 採石業, 砂利採取業	製造業	49,840
	教育, 学習支援業	医療, 福祉	15,587
労働生産性 (千円/人)	電気・ガス・熱供給・水道業	製造業	7,571
	金融業, 保険業	卸売業, 小売業	7,398
	情報通信業	建設業	4,440



● 高等教育に関する基礎データ

18歳人口【2021】	19,807		
高校等卒業者数【2021】	18,071		
大学進学者数【2021】	8,698		
大学進学率【2021】	43.9%		
大学進学率(国公私別)【2021】	9.6%	4.0%	30.4%
短大進学率【2021】	3.8%		
専門学校進学率(現役)【2021】	24.6%		
大学数【2021】	22		
大学数(国公私別)【2021】	3	4	15
入学定員【2021】	6,699		
入学定員(国公私別)【2021】	2,467	765	3,467
大学入学者数【2021】	6,592		
県外から流入【2021】	3,132		
県内から流出【2021】	5,238		
流出入差(流入-流出)【2021】	-2,106		
自県進学率【2021】	39.8%		
大学進学率推計(合計)【2040】	48.6%		
大学進学率推計(男)【2040】	53.2%		
大学進学率推計(女)【2040】	44.0%		

● 大学学部に関する基礎データ①

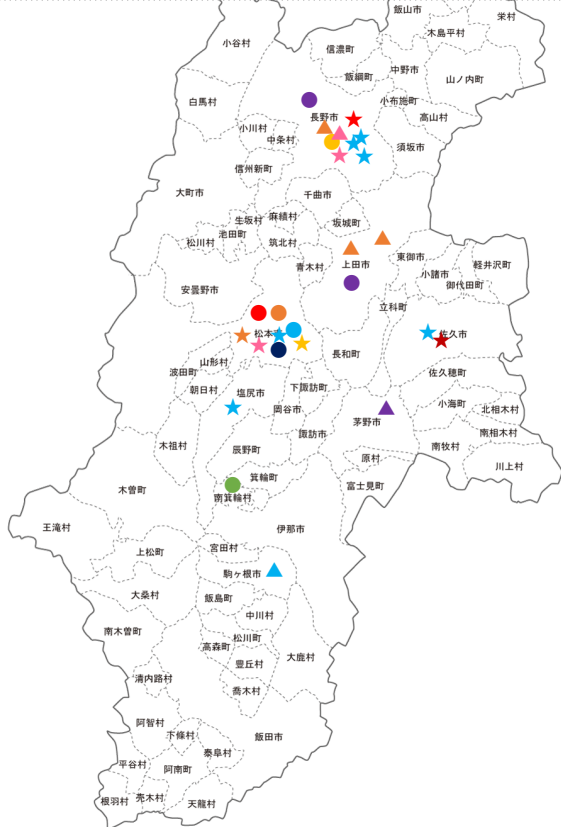
【国】新潟大学(定員合計:2,227)			
人文学部	●	210	新潟市
教育学部	●●	180	新潟市
法学部	●	170	新潟市
経済科学部	●	350	新潟市
理学部	●	200	新潟市
医学部	●	287	新潟市
歯学部	●	60	新潟市
工学部	●	530	新潟市
農学部	●	175	新潟市
創生学部	●	65	新潟市
【国】長岡技術科学大学(定員合計:80)			
工学部	●	80	長岡市
【国】上越教育大学(定員合計:160)			
学校教育学部	●	160	上越市
【公】長岡造形大学(定員合計:230)			
造形学部	▲	230	長岡市
【公】新潟県立大学(定員合計:360)			
国際地域学部	▲	180	新潟市
国際経済学部	▲	90	新潟市
人間生活学部	▲▲	90	新潟市
【公】新潟県立看護大学(定員合計:95)			
看護学部	▲	95	上越市
【公】三条市立大学(定員合計:80)			
工学部	▲	80	三条市
【私】敬和学園大学(定員合計:180)			
人文学部	★	180	新発田市
【私】長岡大学(定員合計:100)			
経済経営学部	★	100	長岡市
【私】新潟医療福祉大学(定員合計:1,142)			
医療技術学部	★	295	新潟市
健康科学部	★	290	新潟市
社会福祉学部	★	120	新潟市
医療経営管理学部	★	80	新潟市
リハビリテーション学部	★	250	新潟市
看護学部	★	107	新潟市
【私】新潟経営大学(定員合計:170)			
経営情報学部	★	170	加茂市

● 大学学部に関する基礎データ②

【私】新潟工科大学(定員合計:200)			
工学部	★	200	柏崎市
【私】新潟国際情報大学(定員合計:250)			
経営情報学部	★	150	新潟市
国際学部	★	100	新潟市
【私】新潟産業大学(定員合計:140)			
経済学部	★	140	柏崎市
【私】新潟青陵大学(定員合計:230)			
看護学部	★	90	新潟市
福祉心理学部	★	140	新潟市
【私】新潟薬科大学(定員合計:360)			
薬学部	★	180	新潟市
応用生命科学部	★	180	新潟市
【私】新潟リハビリテーション大学(定員合計:75)			
医療学部	★	75	村上市
【私】日本歯科大学(定員合計:280)			
新潟生命歯学部	★	120	新潟市
【私】開志専門職大学(定員合計:240)			
アニメ・マンガ学部	★	80	新潟市
事業創造学部	★	80	新潟市
情報学部	★	80	新潟市
【私】新潟食料農業大学(定員合計:180)			
食料産業学部	★	180	新潟市
【私】長岡崇徳大学(定員合計:80)			
看護学部	★	80	長岡市

● 地域産業に関する基礎データ

県庁所在地	長野市		卸売業, 小売業	15,872	
人口	2,048,011	企業数	宿泊業, 飲食サービス業	12,108	
5年間人口増減	-50,793		建設業	10,635	
有効求人倍率	保安	9.47	製造業	208,904	
	建設・採掘	5.82	従業者数	卸売業, 小売業	178,906
	管理的	2.23		医療, 福祉	118,377
一人当たり賃金 (百万円)	電気・ガス・熱供給・水道業	637.96	売上高	製造業	61,487
	金融業, 保険業	561.06	(億円)	卸売業, 小売業	60,633
	情報通信業	525.45		医療, 福祉	17,970
労働生産性 (千円/人)	金融業, 保険業	10,755	付加価値額	製造業	10,025
	電気・ガス・熱供給・水道業	9,485	(億円)	卸売業, 小売業	5,501
	情報通信業	5,966		医療, 福祉	3,641



● 高等教育に関する基礎データ

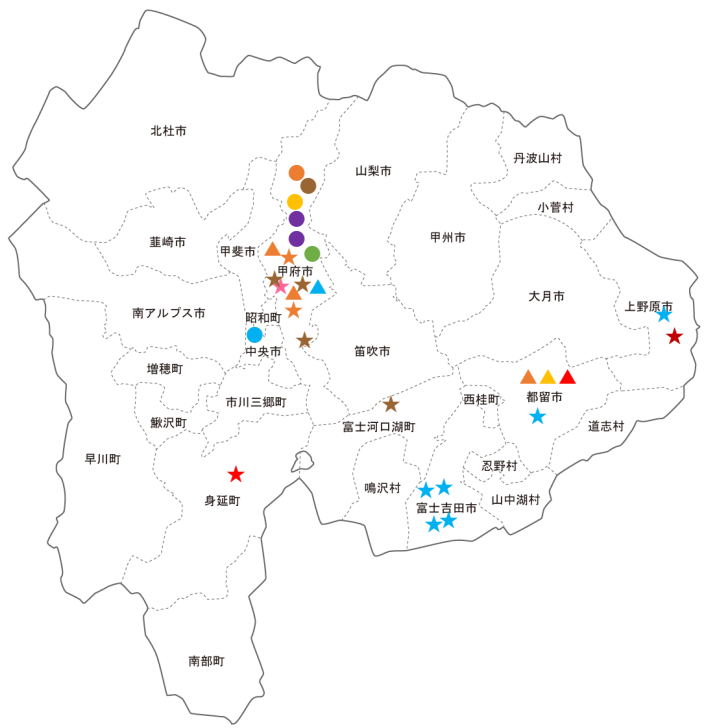
18歳人口【2021】	20,242		
高校等卒業者数【2021】	18,424		
大学進学者数【2021】	9,269		
大学進学率【2021】	45.8%		
大学進学率(国公私別)【2021】	8.5%	4.1%	33.2%
短大進学率【2021】	6.9%		
専門学校進学率(現役)【2021】	19.5%		
大学数【2021】	11		
大学数(国公私別)【2021】	1	4	6
入学定員【2021】	4,020		
入学定員(国公私別)【2021】	1,978	960	1,082
大学入学者数【2021】	4,163		
県外から流入【2021】	2,276		
県内から流出【2021】	7,382		
流出入差(流入-流出)【2021】	-5,106		
自県進学率【2021】	20.4%		
大学進学率推計(合計)【2040】	53.7%		
大学進学率推計(男)【2040】	53.7%		
大学進学率推計(女)【2040】	53.7%		

● 大学学部に関する基礎データ

【国】信州大学(定員合計:1,978)			
人文学部	●	155	松本市
教育学部	●	240	長野市
経法学部	●	180	松本市
理学部	●	205	松本市
医学部	●	263	松本市
工学部	●	485	長野市
農学部	●	170	南箕輪村
繊維学部	●	280	上田市
【公】公立諏訪東京理科大学(定員合計:300)			
工学部	▲	300	茅野市
【公】長野大学(定員合計:340)			
社会福祉学部	▲	150	上田市
環境ツーリズム学部	▲	95	上田市
企業情報学部	▲	95	上田市
【公】長野県看護大学(定員合計:80)			
看護学部	▲	80	駒ヶ根市
【公】長野県立大学(定員合計:240)			
グローバルマネジメント学部	▲	170	長野市
健康発達学部	▲	70	長野市
【私】佐久大学(定員合計:160)			
看護学部	★	90	佐久市
人間福祉学部	★	70	佐久市
【私】清泉女学院大学(定員合計:176)			
人間学部	★	100	長野市
看護学部	★	76	長野市
【私】長野保健医療大学(定員合計:160)			
保健科学部	★	80	長野市
看護学部	★	80	長野市
【私】松本大学(定員合計:420)			
総合経営学部	★	170	松本市
人間健康学部	★	170	松本市
教育学部	★	80	松本市
【私】松本歯科大学(定員合計:96)			
歯学部	★	96	塩尻市
【私】松本看護大学(定員合計:70)			
看護学部	★	70	松本市

● 地域産業に関する基礎データ

県庁所在地	甲府市		卸売業, 小売業	6,952
人口	809,974	企業数	宿泊業, 飲食サービス業	4,958
5年間人口増減	-24,956		建設業	4,111
有効求人倍率	建設・採掘	4.37	製造業	77,414
	保安	3.84	従業者数	卸売業, 小売業 71,342
一人当たり賃金 (百万円)	サービス	2.04	医療, 福祉	44,406
	電気・ガス・熱供給・水道業	576.20	売上高	製造業 25,219
労働生産性 (千円/人)	金融業, 保険業	523.50	(億円)	卸売業, 小売業 20,295
	情報通信業	520.12		医療, 福祉 7,199
製造業	製造業	9,550	付加価値額	5,330
	金融業, 保険業	7,913	(億円)	卸売業, 小売業 2,117
電気・ガス・熱供給・水道業	7,022		医療, 福祉	1,407



● 高等教育に関する基礎データ

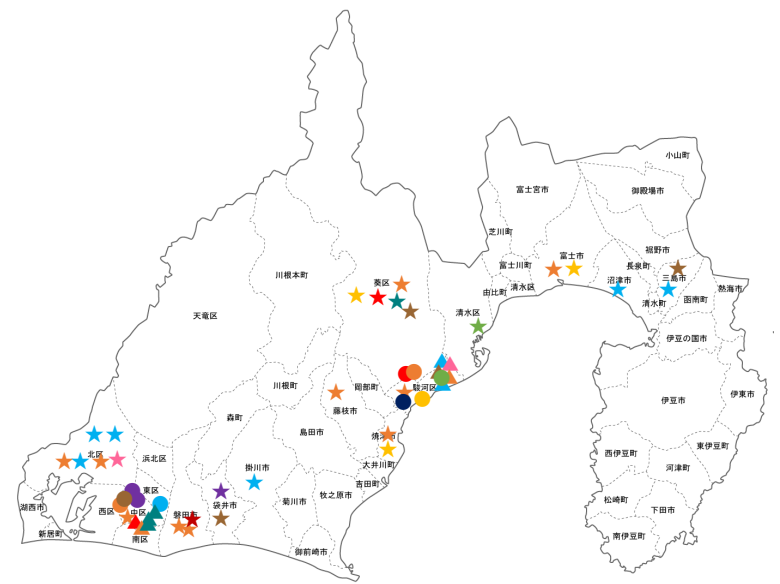
18歳人口【2021】	7,768		
高校等卒業者数【2021】	7,874		
大学進学者数【2021】	5,018		
大学進学率【2021】	64.6%		
大学進学率(国公私別)【2021】	9.5%	5.7%	49.4%
短大進学率【2021】	5.4%		
専門学校進学率(現役)【2021】	17.9%		
大学数【2021】	7		
大学数(国公私別)【2021】	1	2	4
入学定員【2021】	4,169		
入学定員(国公私別)【2021】	825	990	2,354
大学入学者数【2021】	4,245		
県外から流入【2021】	3,012		
県内から流出【2021】	3,785		
流出入差(流入-流出)【2021】	-773		
自県進学率【2021】	24.6%		
大学進学率推計(合計)【2040】	73.4%		
大学進学率推計(男)【2040】	78.5%		
大学進学率推計(女)【2040】	68.0%		

● 大学学部に関する基礎データ

【国】山梨大学(定員合計: 825)			
教育学部	●	125	甲府市
医学部	●	185	中央市
工学部	●	365	甲府市
生命環境学部	●●●●	150	甲府市
【公】都留文科大学(定員合計: 730)			
文学部	▲	400	都留市
教養学部	▲▲	330	都留市
【公】山梨県立大学(定員合計: 260)			
国際政策学部	▲	80	甲府市
人間福祉学部	▲	80	甲府市
看護学部	▲	100	甲府市
【私】健康科学大学(定員合計: 300)			
健康科学部	★	220	富士河口湖町
看護学部	★	80	都留市
【私】身延山大学(定員合計: 30)			
仏教学部	★	30	身延町
【私】山梨英和大学(定員合計: 155)			
人間文化学部	★	155	甲府市
【私】山梨学院大学(定員合計: 860)			
法学部	★	300	甲府市
経営学部	★	300	甲府市
健康栄養学部	★	40	甲府市
国際リベラルアーツ学部	★	50	甲府市
スポーツ科学部	★	170	甲府市
【私】昭和大学(定員合計: 579)			
医学部	★	119	富士吉田市
歯学部	★	105	富士吉田市
薬学部	★	200	富士吉田市
保健医療学部	★	155	富士吉田市
【私】帝京科学大学(定員合計: 1,220)			
医療科学部	★	150	上野原市
教育人間科学部	★	50	上野原市
生命環境学部	★	230	上野原市

● 地域産業に関する基礎データ

県庁所在地	静岡市			卸売業, 小売業	27,617
人口	3,633,202	企業数		宿泊業, 飲食サービス業	16,865
5年間人口増減	-67,103			製造業	16,181
有効求人倍率	建設・採掘	6.45		製造業	434,418
	保安	6.14	従業者数	卸売業, 小売業	320,648
一人当たり賃金 (百万円)	サービス	2.28		医療, 福祉	186,755
	電気・ガス・熱供給・水道業	660.01	売上高	製造業	174,218
	学術研究, 専門・技術サービス業	596.06	(億円)	卸売業, 小売業	118,751
	情報通信業	525.98		医療, 福祉	22,365
労働生産性 (千円/人)	電気・ガス・熱供給・水道業	25,979	付加価値額	製造業	21,304
	金融業, 保険業	11,436	(億円)	卸売業, 小売業	11,811
	漁業	9,092		医療, 福祉	6,863



● 高等教育に関する基礎データ

18歳人口【2021】	34,622		
高校等卒業生数【2021】	31,948		
大学進学者数【2021】	16,879		
大学進学率【2021】	48.8%		
大学進学率(国公私別)【2021】	8.4%	3.9%	36.4%
短大進学率【2021】	3.5%		
専門学校進学率(現役)【2021】	15.7%		
大学数【2021】	14		
大学数(国公私別)【2021】	2	4	8
入学定員【2021】	8,090		
入学定員(国公私別)【2021】	2,145	935	5,010
大学入学者数【2021】	7,970		
県外から流入【2021】	3,165		
県内から流出【2021】	12,074		
流出入差(流入-流出)【2021】	-8,909		
自県進学率【2021】	28.5%		
大学進学率推計(合計)【2040】	49.8%		
大学進学率推計(男)【2040】	52.7%		
大学進学率推計(女)【2040】	46.6%		

● 大学学部に関する基礎データ①

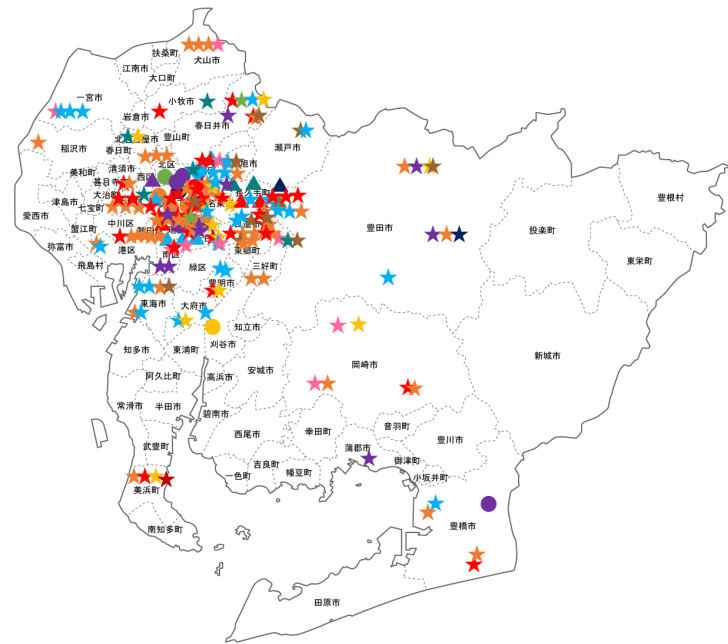
【国】静岡大学(定員合計:1,970)			
人文社会科学部		450	静岡市
教育学部		300	静岡市
情報学部		245	浜松市
理学部		240	静岡市
工学部		550	浜松市
農学部		185	静岡市
【国】浜松医科大学(定員合計:175)			
医学部		175	浜松市
【公】静岡県立大学(定員合計:615)			
薬学部		120	静岡市
食品栄養科学部		70	静岡市
国際関係学部		180	静岡市
経営情報学部		125	静岡市
看護学部		120	静岡市
【公】静岡文化芸術大学(定員合計:320)			
文化政策学部		210	浜松市
デザイン学部		110	浜松市
【私】静岡英和学院大学(定員合計:210)			
人間社会学部		210	静岡市
【私】静岡産業大学(定員合計:470)			
経営学部		350	磐田市 藤枝市
スポーツ科学部		120	磐田市
【私】静岡福祉大学(定員合計:230)			
社会福祉学部		160	焼津市
子ども学部		70	焼津市
【私】静岡理工科大学(定員合計:370)			
理工学部		240	袋井市
情報学部		130	袋井市
【私】聖隷クリストファー大学(定員合計:350)			
看護学部		150	浜松市
社会福祉学部		105	浜松市
リハビリテーション学部		95	浜松市

● 大学学部に関する基礎データ②

【私】常葉大学(定員合計:1,780)			
教育学部	★	270	静岡市
外国語学部	★	170	静岡市
造形学部	★	100	静岡市
法学部	★	160	静岡市
健康科学部	★	140	静岡市
経営学部	★	300	浜松市
健康プロデュース学部	★	300	浜松市
保健医療学部	★	80	浜松市
社会環境学部	★	100	富士市
保育学部	★	160	富士市
【私】浜松学院大学(定員合計:160)			
現代コミュニケーション学部	★	160	浜松市
【私】日本大学(定員合計:15,341)			
国際関係学部	★	666	三島市
【私】順天堂大学(定員合計:1,536)			
保健看護学部	★	120	三島市
【私】東海大学(定員合計:6,773)			
海洋学部	★	530	静岡市
【私】東都大学(定員合計:520)			
沼津ヒューマンケア学部	★	100	沼津市
【私】静岡県立農林環境専門職大学(定員合計:24)			
生産環境経営学部	★	24	磐田市

● 地域産業に関する基礎データ

県庁所在地	名古屋市	卸売業, 小売業	46,039
人口	7,542,415	企業数	製造業 30,435
5年間人口増減	59,287		宿泊業, 飲食サービス業 29,343
有効求人倍率	建設・採掘	6.91	製造業 904,736
	保安	6.51	従業者数 卸売業, 小売業 737,389
	サービス	3.06	医療, 福祉 365,603
一人当たり賃金 (百万円)	電気・ガス・熱供給・水道業	697.66	売上高 製造業 480,313
	教育, 学習支援業	620.82	(億円) 卸売業, 小売業 447,647
	情報通信業	595.12	医療, 福祉 53,426
労働生産性 (千円/人)	電気・ガス・熱供給・水道業	30,574	付加価値額 製造業 81,670
	金融業, 保険業	9,311	(億円) 卸売業, 小売業 32,942
	運輸業, 郵便業	8,995	運輸業, 郵便業 17,716



● 高等教育に関する基礎データ

18歳人口【2021】	71,537		
高校等卒業者数【2021】	63,402		
大学進学者数【2021】	38,573		
大学進学率【2021】	53.9%		
大学進学率(国公私別)【2021】	9.6%	3.0%	41.3%
短大進学率【2021】	3.1%		
専門学校進学率(現役)【2021】	12.1%		
大学数【2021】	52		
大学数(国公私別)【2021】	4	3	45
入学定員【2021】	41,964		
入学定員(国公私別)【2021】	3,976	1,764	36,224
大学入学者数【2021】	42,461		
県外から流入【2021】	14,960		
県内から流出【2021】	11,072		
流出入差(流入-流出)【2021】	3,888		
自県進学率【2021】	71.3%		
大学進学率推計(合計)【2040】	58.1%		
大学進学率推計(男)【2040】	60.5%		
大学進学率推計(女)【2040】	55.7%		

● 大学学部に関する基礎データ①

【国】名古屋大学(定員合計:2,107)			
文学部	●	125	名古屋市
教育学部	●	65	名古屋市
法学部	●	150	名古屋市
経済学部	●	205	名古屋市
情報学部	●●	135	名古屋市
理学部	●	270	名古屋市
医学部	●	307	名古屋市
工学部	●	680	名古屋市
農学部	●	170	名古屋市

【国】愛知教育大学(定員合計:859)			
教育学部	●	859	刈谷市

【国】名古屋工業大学(定員合計:930)			
工学部第一部	●	910	名古屋市
工学部第二部	●	20	名古屋市

【国】豊橋技術科学大学(定員合計:80)			
工学部	●	80	豊橋市

【公】愛知県立大学(定員合計:710)			
外国語学部	▲▲	340	長久手市
日本文化学部	▲	100	長久手市
教育福祉学部	▲▲	90	長久手市
看護学部	▲	90	名古屋市
情報科学部	▲	90	長久手市

【公】愛知県立芸術大学(定員合計:195)			
美術学部	▲	95	長久手市
音楽学部	▲	100	長久手市

【公】名古屋市立大学(定員合計:859)			
医学部	▲	97	名古屋市
薬学部	▲	115	名古屋市
経済学部	▲	230	名古屋市
人文社会学部	▲▲▲	194	名古屋市
芸術工学部	▲	100	名古屋市
総合生命理学部	▲	43	名古屋市
看護学部	▲	80	名古屋市

【私】愛知大学(定員合計:1,995)			
文学部	★	345	豊橋市
経済学部	★	330	名古屋市
国際コミュニケーション学部	★	230	名古屋市
法学部	★	315	名古屋市
経営学部	★	375	名古屋市
現代中国学部	★	180	名古屋市
地域政策学部	★	220	豊橋市

● 大学学部に関する基礎データ③

【私】愛知医科大学(定員合計:215)			
医学部	★	115	長久手市
看護学部	★	100	長久手市
【私】愛知学院大学(定員合計:2,495)			
文学部	★	530	日進市
心身科学部	★	400	日進市
商学部	★	250	名古屋市
経営学部	★	290	名古屋市
経済学部	★	250	名古屋市
法学部	★	295	日進市
総合政策学部	★	210	日進市
薬学部	★	145	名古屋市
歯学部	★	125	名古屋市
【私】愛知学泉大学(定員合計:190)			
家政学部	★	190	岡崎市
【私】愛知工科大学(定員合計:225)			
工学部	★	225	西迫町
【私】愛知工業大学(定員合計:1,315)			
工学部	★	995	豊田市
経営学部	★	130	名古屋市
情報科学部	★	190	豊田市
【私】愛知産業大学(定員合計:260)			
造形学部	★	140	岡崎市
経営学部	★	120	岡崎市
【私】愛知淑徳大学(定員合計:1,950)			
文学部	★	295	長久手市
人間情報学部	★	200	長久手市
心理学部	★	180	長久手市
創造表現学部	★	295	長久手市
健康医療科学部	★	290	長久手市
福祉貢献学部	★	120	長久手市
交流文化学部	★	280	名古屋市
ビジネス学部	★	230	名古屋市
グローバル・コミュニケー	★	60	名古屋市
【私】愛知東邦大学(定員合計:350)			
経営学部	★	150	名古屋市
人間健康学部	★	120	名古屋市
教育学部	★	80	名古屋市

【私】愛知文教大学(定員合計:110)			
人文学部	★	110	小牧市
【私】愛知みずほ大学(定員合計:130)			
人間科学部	★	130	名古屋市
【私】桜花学園大学(定員合計:225)			
保育学部	★	175	豊明市
学芸学部	★	50	豊明市
【私】岡崎女子大学(定員合計:100)			
子ども教育学部	★	100	岡崎市
【私】金城学院大学(定員合計:1,140)			
文学部	★	285	名古屋市
生活環境学部	★	230	名古屋市
国際情報学部	★	170	名古屋市
人間科学部	★	305	名古屋市
薬学部	★	150	名古屋市
【私】至学館大学(定員合計:290)			
健康科学部	★	290	大府市
【私】修文大学(定員合計:260)			
健康栄養学部	★	80	一宮市
看護学部	★	100	一宮市
医療科学部	★	80	一宮市
【私】椙山女学園大学(定員合計:1,347)			
生活科学部	★	257	名古屋市
国際コミュニケーション学部	★	210	名古屋市
人間関係学部	★	210	日進市
文化情報学部	★	220	名古屋市
現代マネジメント学部	★	180	名古屋市
教育学部	★	170	名古屋市
看護学部	★	100	名古屋市
【私】星城大学(定員合計:380)			
経営学部	★	300	東海市
リハビリテーション学部	★	80	東海市
【私】大同大学(定員合計:815)			
工学部	★	510	名古屋市
情報学部	★	305	名古屋市

【私】中京大学(定員合計:3,185)			
文学部	★	210	名古屋市
国際学部	★	290	名古屋市
心理学部	★	175	名古屋市
現代社会学部	★	265	豊田市
法学部	★	320	名古屋市
総合政策学部	★	220	名古屋市
経済学部	★	320	名古屋市
経営学部	★	325	名古屋市
工学部	★	320	名古屋市
スポーツ科学部	★	740	豊田市

【私】中部大学(定員合計:2,600)			
工学部	★	880	春日井市
経営情報学部	★	300	春日井市
国際関係学部	★	140	春日井市
人文学部	★	400	春日井市
応用生物学部	★	360	春日井市
生命健康科学部	★	360	春日井市
現代教育学部	★	160	春日井市

【私】東海学園大学(定員合計:990)			
経営学部	★	230	みよし市
人文学部	★	100	名古屋市
心理学部	★	100	名古屋市
教育学部	★	180	名古屋市
スポーツ健康科学部	★	260	みよし市
健康栄養学部	★	120	名古屋市

【私】同朋大学(定員合計:260)			
文学部	★	80	名古屋市
社会福祉学部	★	180	名古屋市

【私】豊田工業大学(定員合計:100)			
工学部	★	100	名古屋市

【私】豊橋創造大学(定員合計:200)			
経営学部	★	50	豊橋市
保健医療学部	★	150	豊橋市

【私】名古屋音楽大学(定員合計:120)			
音楽学部	★	120	名古屋市

● 大学学部に関する基礎データ②

【私】名古屋外国語大学(定員合計:1,099)			
外国語学部	★	540	日進市
現代国際学部	★	299	日進市
世界共生学部	★	100	日進市
世界教養学部	★	160	日進市
【私】名古屋学院大学(定員合計:1,400)			
経済学部	★	250	名古屋市
現代社会学部	★	150	名古屋市
商学部	★	295	名古屋市
法学部	★	165	名古屋市
外国語学部	★	140	名古屋市
国際文化学部	★	150	名古屋市
スポーツ健康学部	★	170	瀬戸市
リハビリテーション学部	★	80	瀬戸市
【私】名古屋学芸大学(定員合計:750)			
管理栄養学部	★	160	日進市
メディア造形学部	★	270	日進市
ヒューマンケア学部	★	220	日進市
看護学部	★	100	日進市
【私】名古屋経済大学(定員合計:630)			
経営学部	★	150	犬山市
経済学部	★	150	犬山市
法学部	★	150	犬山市
人間生活科学部	★	180	犬山市
【私】名古屋芸術大学(定員合計:585)			
人間発達学部	★	100	北名古屋市
芸術学部	★	485	北名古屋市
【私】名古屋産業大学(定員合計:190)			
現代ビジネス学部	★	190	尾張旭市
【私】名古屋商科大学(定員合計:800)			
経営学部	★	270	日進市
経済学部	★	198	日進市
商学部	★	198	日進市
国際学部	★	134	日進市

【私】名古屋女子大学(定員合計:600)			
家政学部	★	80	名古屋市
文学部	★	280	名古屋市
健康科学部	★	240	名古屋市
【私】名古屋造形大学(定員合計:240)			
造形学部	★	240	小牧市
【私】名古屋文理大学(定員合計:250)			
情報メディア学部	★	100	稲沢市
健康生活学部	★	150	稲沢市
【私】南山大学(定員合計:2,245)			
人文学部	★	340	名古屋市
外国語学部	★	390	名古屋市
経済学部	★	275	名古屋市
経営学部	★	270	名古屋市
法学部	★	275	名古屋市
総合政策学部	★	275	名古屋市
理工学部	★	270	名古屋市
国際教養学部	★	150	名古屋市
【私】日本赤十字豊田看護大学(定員合計:120)			
看護学部	★	120	豊田市
【私】日本福祉大学(定員合計:1,495)			
社会福祉学部	★	400	美浜町
経済学部	★	200	東海市
健康科学部	★	220	半田市
教育・心理学部	★	315	美浜町
国際福祉開発学部	★	80	東海市
スポーツ科学部	★	180	美浜町
看護学部	★	100	東海市
【私】人間環境大学(定員合計:375)			
人間環境学部	★	200	岡崎市
看護学部	★	95	大府市
【私】藤田医科大学(定員合計:600)			
医療科学部	★	230	豊明市
医学部	★	120	豊明市
保健衛生学部	★	250	豊明市

【私】名城大学(定員合計:3,370)			
法学部	★	400	名古屋市
経営学部	★	310	名古屋市
経済学部	★	310	名古屋市
都市情報学部	★	220	名古屋市
理工学部	★	1,185	名古屋市
農学部	★	330	名古屋市
薬学部	★	265	名古屋市
人間学部	★	220	名古屋市
外国語学部	★	130	名古屋市
【私】国際ファッション専門職大学(定員合計:194)			
国際ファッション学部	★	38	名古屋市
【私】一宮研伸大学(定員合計:80)			
看護学部	★	80	一宮市
【私】名古屋国際工科専門職大学(定員合計:120)			
工科学部	★	120	名古屋市
【私】名古屋柳城女子大学(定員合計:70)			
こども学部	★	70	名古屋市

● 地域産業に関する基礎データ

県庁所在地	岐阜市		卸売業, 小売業	16,383	
人口	1,978,742	企業数	製造業	11,990	
5年間人口増減	-53,161		宿泊業, 飲食サービス業	9,837	
有効求人倍率	保安	8.89	製造業	217,881	
	建設・採掘	7.68	従業員数	卸売業, 小売業	172,194
	販売	3.60		医療, 福祉	104,161
一人当たり賃金 (百万円)	電気・ガス・熱供給・水道業	657.75	売上高	製造業	56,805
	学術研究, 専門・技術サービス業	571.22	(億円)	卸売業, 小売業	49,844
労働生産性 (千円/人)	金融業, 保険業	552.36		医療, 福祉	16,703
	金融業, 保険業	8,635	付加価値額	製造業	9,814
	電気・ガス・熱供給・水道業	8,216	(億円)	卸売業, 小売業	6,363
	複合サービス事業	6,926		医療, 福祉	3,608



● 高等教育に関する基礎データ

18歳人口【2021】	20,034		
高校等卒業者数【2021】	17,986		
大学進学者数【2021】	9,760		
大学進学率【2021】	48.7%		
大学進学率(国公私別)【2021】	9.1%	3.2%	36.4%
短大進学率【2021】	5.4%		
専門学校進学率(現役)【2021】	12.4%		
大学数【2021】	13		
大学数(国公私別)【2021】	1	3	9
入学定員【2021】	4,940		
入学定員(国公私別)【2021】	1,240	200	3,500
大学入学者数【2021】	4,825		
県外から流入【2021】	2,679		
県内から流出【2021】	7,614		
流出入差(流入-流出)【2021】	-4,935		
自県進学率【2021】	22.0%		
大学進学率推計(合計)【2040】	56.3%		
大学進学率推計(男)【2040】	56.3%		
大学進学率推計(女)【2040】	56.3%		

● 大学学部に関する基礎データ①

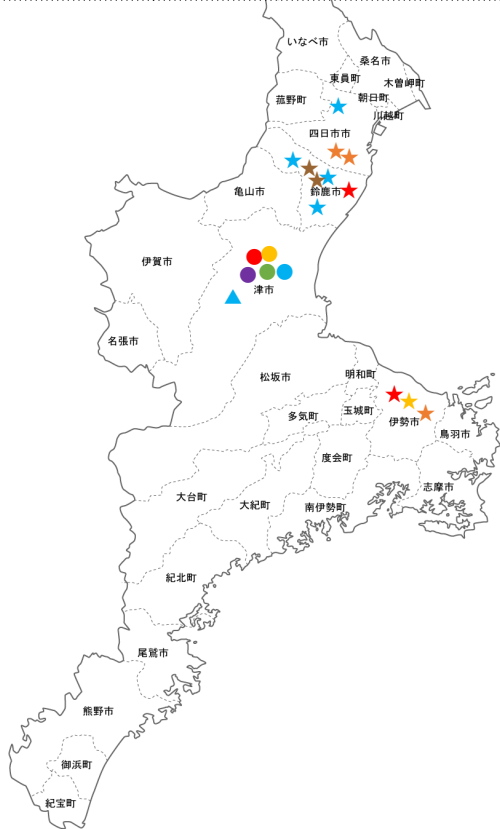
【国】岐阜大学(定員合計: 1,240)			
教育学部	●	220	岐阜市
地域科学部	●●	100	岐阜市
医学部	●	190	岐阜市
工学部	●	530	岐阜市
応用生物科学部	●	200	岐阜市
【公】岐阜県立看護大学(定員合計: 80)			
看護学部	▲	80	羽鳥市
【公】岐阜薬科大学(定員合計: 120)			
薬学部	▲	120	岐阜市
【私】朝日大学(定員合計: 520)			
歯学部	★	140	瑞穂市
経営学部	★	100	瑞穂市
法学部	★	80	瑞穂市
保健医療学部	★	200	瑞穂市
【私】岐阜医療科学大学(定員合計: 380)			
保健科学部	★	180	関市
看護学部	★	100	関市
薬学部	★	100	関市
【私】岐阜協立大学(定員合計: 430)			
経済学部	★	130	大垣市
経営学部	★	220	大垣市
看護学部	★	80	大垣市
【私】岐阜女子大学(定員合計: 330)			
家政学部	★	170	岐阜市
文化創造学部	★	160	岐阜市
【私】岐阜聖徳学園大学(定員合計: 710)			
教育学部	★	330	岐阜市
外国語学部	★	150	岐阜市
経済情報学部	★	150	岐阜市
看護学部	★	80	岐阜市
【私】中京学院大学(定員合計: 230)			
経営学部	★	150	中津川市
看護学部	★	80	瑞浪市
【私】中部学院大学(定員合計: 400)			
人間福祉学部	★	100	関市
教育学部	★	80	各務原市
看護リハビリテーション学部	★	140	関市
スポーツ健康科学部	★	80	関市

● 大学学部に関する基礎データ②

【私】東海学院大学(定員合計:330)			
健康福祉学部	★	160	各務原市
人間関係学部	★	170	各務原市
【私】岐阜保健大学(定員合計:170)			
リハビリテーション学部	★	90	岐阜市
看護学部	★	80	岐阜市

● 地域産業に関する基礎データ

県庁所在地	津市	企業数	卸売業, 小売業	12,819
人口	1,770,254		建設業	7,024
5年間人口増減	-45,611		宿泊業, 飲食サービス業	6,872
有効求人倍率	保安	6.18	製造業	207,599
	建設・採掘	5.03	従業者数	卸売業, 小売業 146,316
	サービス	2.69		医療, 福祉 98,616
一人当たり賃金 (百万円)	電気・ガス・熱供給・水道業	582.57	売上高	製造業 111,984
	金融業, 保険業	542.05	(億円)	卸売業, 小売業 41,829
	教育, 学習支援業	535.65		医療, 福祉 14,650
労働生産性 (千円/人)	漁業	8,651	付加価値額	製造業 6,560
	金融業, 保険業	8,138	(億円)	卸売業, 小売業 4,133
	鉱業, 採石業, 砂利採取業	7,323		医療, 福祉 3,151



● 高等教育に関する基礎データ

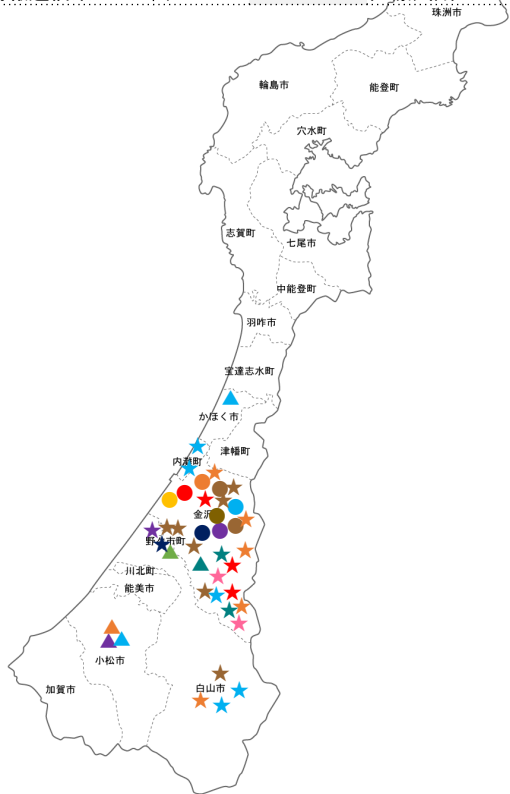
18歳人口【2021】	17,458		
高校等卒業者数【2021】	15,401		
大学進学者数【2021】	7,864		
大学進学率【2021】	45.0%		
大学進学率(国公私別)【2021】	8.7%	2.5%	33.8%
短大進学率【2021】	4.9%		
専門学校進学率(現役)【2021】	12.8%		
大学数【2021】	7		
大学数(国公私別)【2021】	1	1	5
入学定員【2021】	3,190		
入学定員(国公私別)【2021】	1,310	100	1,780
大学入学者数【2021】	3,303		
県外から流入【2021】	1,554		
県内から流出【2021】	6,115		
流出入差(流入-流出)【2021】	-4,561		
自県進学率【2021】	22.2%		
大学進学率推計(合計)【2040】	48.9%		
大学進学率推計(男)【2040】	53.4%		
大学進学率推計(女)【2040】	44.2%		

● 大学学部に関する基礎データ

【国】三重大学(定員合計:1,310)			
人文学部		245	津市
教育学部		200	津市
医学部		205	津市
工学部		400	津市
生物資源学部		260	津市
【公】三重県立看護大学(定員合計:100)			
看護学部		100	津市
【私】皇學館大学(定員合計:620)			
文学部		300	伊勢市
教育学部		200	伊勢市
現代日本社会学部		120	伊勢市
【私】鈴鹿医療科学大学(定員合計:640)			
保健衛生学部		360	鈴鹿市
医用工学部		80	鈴鹿市
薬学部		100	鈴鹿市
看護学部		100	鈴鹿市
【私】鈴鹿大学(定員合計:170)			
国際地域学部		120	鈴鹿市
こども教育学部		50	鈴鹿市
【私】四日市大学(定員合計:200)			
環境情報学部		70	四日市市
総合政策学部		130	四日市市
【私】四日市看護医療大学(定員合計:150)			
看護医療学部		150	四日市市

● 地域産業に関する基礎データ

県庁所在地	金沢市		卸売業, 小売業	9,375	
人口	1,132,526	企業数	製造業	6,335	
5年間人口増減	-21,482		宿泊業, 飲食サービス業	5,651	
有効求人倍率	建設・採掘	4.82	卸売業, 小売業	111,470	
	保安	4.24	従業者数	製造業	107,073
	販売	2.68		医療, 福祉	64,596
一人当たり賃金 (百万円)	電気・ガス・熱供給・水道業	602.23	売上高	卸売業, 小売業	43,195
	鉱業, 採石業, 砂利採取業	543.12	(億円)	製造業	29,354
	教育, 学習支援業	519.72		医療, 福祉	10,159
労働生産性 (千円/人)	電気・ガス・熱供給・水道業	14,736	付加価値額	製造業	6,043
	金融業, 保険業	8,963	(億円)	卸売業, 小売業	4,003
	情報通信業	6,805		医療, 福祉	2,003



● 高等教育に関する基礎データ

18歳人口【2021】	10,574		
高校等卒業生数【2021】	10,073		
大学進学者数【2021】	5,607		
大学進学率【2021】	53.0%		
大学進学率(国公私別)【2021】	13.7%	5.2%	34.1%
短大進学率【2021】	5.7%		
専門学校進学率(現役)【2021】	13.5%		
大学数【2021】	14		
大学数(国公私別)【2021】	2	4	8
入学定員【2021】	6,502		
入学定員(国公私別)【2021】	1,726	590	4,186
大学入学者数【2021】	6,492		
県外から流入【2021】	3,813		
県内から流出【2021】	2,928		
流出入差(流入-流出)【2021】	885		
自県進学率【2021】	47.8%		
大学進学率推計(合計)【2040】	60.0%		
大学進学率推計(男)【2040】	61.3%		
大学進学率推計(女)【2040】	58.7%		

● 大学学部に関する基礎データ①

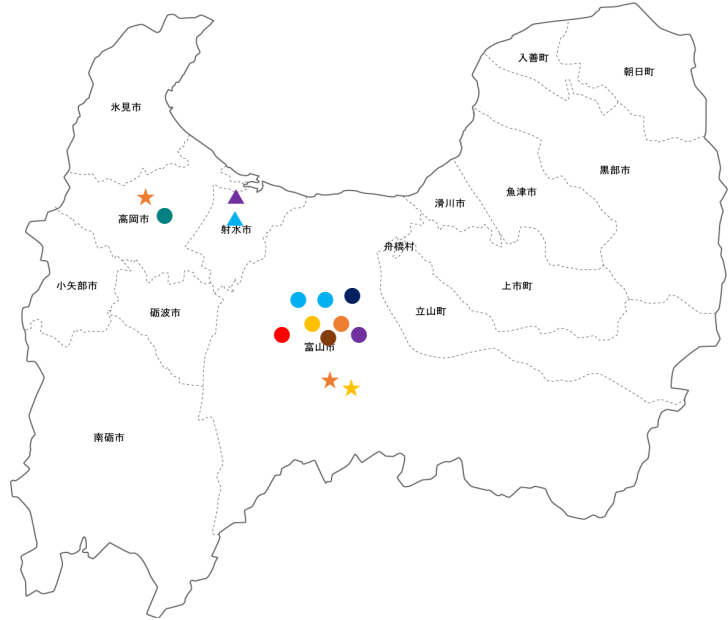
【国】金沢大学(定員合計: 1,726)			
人間社会学域		688	金沢市
理工学域		599	金沢市
融合学域		55	金沢市
医薬保健学域		384	金沢市
【公】石川県立大学(定員合計: 120)			
生物資源環境学部		120	野々市市
【公】石川県立看護大学(定員合計: 80)			
看護学部		80	かほく市
【公】金沢美術工芸大学(定員合計: 150)			
美術工芸学部		150	金沢市
【公】公立小松大学(定員合計: 240)			
国際文化交流学部		80	小松市
生産システム科学部		80	小松市
保健医療学部		80	小松市
【私】金沢医科大学(定員合計: 178)			
医学部		108	内灘町
看護学部		70	内灘町
【私】金沢学院大学(定員合計: 760)			
文学部		250	金沢市
経済学部		140	金沢市
経済情報学部		70	金沢市
芸術学部		70	金沢市
スポーツ科学部		150	金沢市
栄養学部		80	金沢市
【私】金沢工業大学(定員合計: 1,480)			
工学部		880	野々市市
情報フロンティア学部		240	野々市市
建築学部		200	野々市市
バイオ・化学部		160	野々市市
【私】金沢星稜大学(定員合計: 658)			
経済学部		440	金沢市
人間科学部		143	金沢市
人文学部		75	金沢市
【私】かなざわ食マネジメント専門職大学(定員合計: 40)			
フードサービスマネジメン ト学部		40	白山市

● 大学学部に関する基礎データ②

【私】金城大学(定員合計:330)			
社会福祉学部	★	160	白山市
医療健康学部	★	90	白山市
看護学部	★	80	白山市
【私】北陸大学(定員合計:600)			
薬学部	★	125	金沢市
医療保健学部	★	60	金沢市
経済経営学部	★	290	金沢市
国際コミュニケーション学部	★	125	金沢市
【私】北陸学院大学(定員合計:140)			
人間総合学部	★	140	金沢市

● 地域産業に関する基礎データ

県庁所在地	富山市		卸売業, 小売業	9,053
人口	1,034,814	企業数	建設業	5,206
5年間人口増減	-31,514		製造業	4,381
有効求人倍率	建設・採掘	5.87	製造業	127,979
	サービス	2.81	従業者数	卸売業, 小売業 93,906
	販売	2.73	医療, 福祉	58,084
一人当たり賃金 (百万円)	電気・ガス・熱供給・水道業	620.39	売上高	製造業 39,248
	教育, 学習支援業	503.96	(億円)	卸売業, 小売業 34,562
	学術研究, 専門・技術サービス業	501.48	医療, 福祉	9,578
労働生産性 (千円/人)	電気・ガス・熱供給・水道業	21,386	付加価値額	製造業 6,925
	金融業, 保険業	8,761	(億円)	卸売業, 小売業 3,296
	漁業	7,326	建設業	2,108



● 高等教育に関する基礎データ

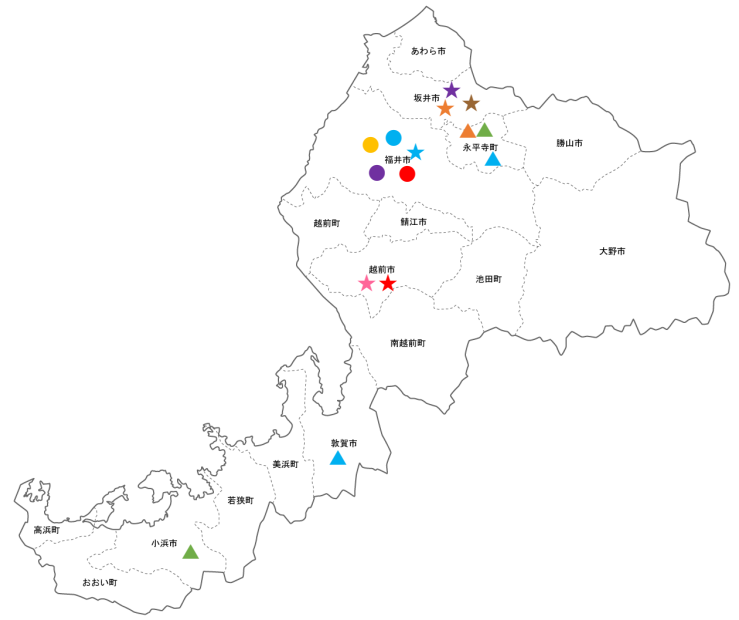
18歳人口【2021】	9,656		
高校等卒業者数【2021】	8,898		
大学進学者数【2021】	4,561		
大学進学率【2021】	47.2%		
大学進学率(国公私別)【2021】	13.5%	5.6%	28.2%
短大進学率【2021】	6.4%		
専門学校進学率(現役)【2021】	15.8%		
大学数【2021】	5		
大学数(国公私別)【2021】	1	1	3
入学定員【2021】	2,575		
入学定員(国公私別)【2021】	1,770	495	310
大学入学者数【2021】	2,588		
県外から流入【2021】	1,640		
県内から流出【2021】	3,613		
流出入差(流入-流出)【2021】	-1,973		
自県進学率【2021】	20.8%		
大学進学率推計(合計)【2040】	54.4%		
大学進学率推計(男)【2040】	54.4%		
大学進学率推計(女)【2040】	54.4%		

● 大学学部に関する基礎データ

【国】富山大学(定員合計:1,770)			
人文学部	●	170	富山市
人間発達科学部	●	170	富山市
経済学部	●	335	富山市
理学部	●	190	富山市
医学部	●	185	富山市
薬学部	●	105	富山市
工学部	●	365	富山市
都市デザイン学部	●	140	富山市
芸術文化学部	●	110	高岡市
【公】富山県立大学(定員合計:495)			
工学部	▲	375	射水市
看護学部	▲	120	射水市
【私】高岡法科大学(定員合計:100)			
法学部	★	100	高岡市
【私】富山国際大学(定員合計:210)			
現代社会学部	★	120	富山市
子ども育成学部	★	90	富山市

● 地域産業に関する基礎データ

県庁所在地	福井市		卸売業, 小売業	7,501	
人口	766,863	企業数	製造業	4,710	
5年間人口増減	-19,877		宿泊業, 飲食サービス業	4,283	
有効求人倍率	建設・採掘	6.88	製造業	82,745	
	保安	5.50	従業員数	卸売業, 小売業	73,107
	販売	4.17		医療, 福祉	47,565
一人当たり賃金 (百万円)	電気・ガス・熱供給・水道業	558.73	売上高	卸売業, 小売業	21,617
	教育, 学習支援業	522.54	(億円)	製造業	21,519
	金融業, 保険業	503.94		医療, 福祉	12,575
労働生産性 (千円/人)	金融業, 保険業	9,231	付加価値額	製造業	4,703
	電気・ガス・熱供給・水道業	8,929	(億円)	卸売業, 小売業	2,856
	情報通信業	6,950		医療, 福祉	1,610



● 高等教育に関する基礎データ

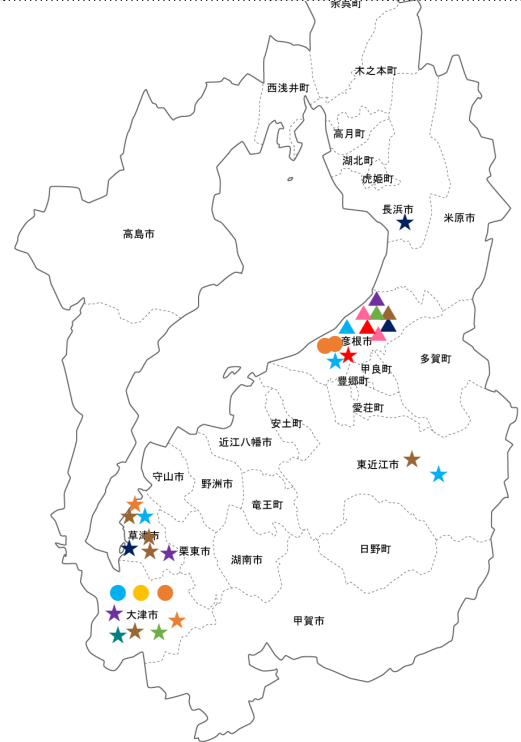
18歳人口【2021】	7,584		
高校等卒業者数【2021】	7,246		
大学進学者数【2021】	4,104		
大学進学率【2021】	54.1%		
大学進学率(国公私別)【2021】	14.6%	6.3%	33.3%
短大進学率【2021】	4.8%		
専門学校進学率(現役)【2021】	13.9%		
大学数【2021】	6		
大学数(国公私別)【2021】	1	2	3
入学定員【2021】	2,300		
入学定員(国公私別)【2021】	855	450	995
大学入学者数【2021】	2,362		
県外から流入【2021】	1,083		
県内から流出【2021】	2,825		
流出入差(流入-流出)【2021】	-1,742		
自県進学率【2021】	31.2%		
大学進学率推計(合計)【2040】	60.7%		
大学進学率推計(男)【2040】	63.3%		
大学進学率推計(女)【2040】	58.0%		

● 大学学部に関する基礎データ

【国】福井大学(定員合計: 855)			
教育学部	●	100	福井市
医学部	●	170	永平寺町
工学部	●	525	福井市
国際地域学部	●	60	福井市
【公】敦賀市立看護大学(定員合計: 50)			
看護学部	▲	50	敦賀市
【公】福井県立大学(定員合計: 400)			
経済学部	▲	200	永平寺町
生物資源学部	▲	70	永平寺町
海洋生物資源学部	▲	50	小浜市
看護福祉学部	▲	80	永平寺町
【私】仁愛大学(定員合計: 315)			
人間学部	★	170	越前市
人間生活学部	★	145	越前市
【私】福井工業大学(定員合計: 500)			
工学部	★	250	福井市
環境情報学部	★	180	福井市
スポーツ健康科学部	★	70	福井市
【私】福井医療大学(定員合計: 180)			
保健医療学部	★	180	福井市

● 地域産業に関する基礎データ

県庁所在地	大津市		卸売業, 小売業	8,291	
人口	1,413,610	企業数	建設業	5,202	
5年間人口増減	694		製造業	4,245	
有効求人倍率	保安	4.68	製造業	163,562	
	建設・採掘	3.96	従業者数	卸売業, 小売業	109,771
	サービス	1.96		医療, 福祉	70,410
一人当たり賃金 (百万円)	教育, 学習支援業	621.27	売上高	製造業	75,739
	電気・ガス・熱供給・水道業	586.18	(億円)	卸売業, 小売業	27,928
	学術研究, 専門・技術サービス業	530.74		医療, 福祉	9,169
労働生産性 (千円/人)	金融業, 保険業	9,921	付加価値額	製造業	4,745
	複合サービス事業	8,585	(億円)	卸売業, 小売業	3,129
	鉱業, 採石業, 砂利採取業	6,487		医療, 福祉	2,051



● 高等教育に関する基礎データ

18歳人口【2021】	14,328		
高校等卒業生数【2021】	12,836		
大学進学者数【2021】	7,185		
大学進学率【2021】	50.1%		
大学進学率(国公私別)【2021】	6.7%	3.3%	40.1%
短大進学率【2021】	4.7%		
専門学校進学率(現役)【2021】	15.3%		
大学数【2021】	9		
大学数(国公私別)【2021】	2	1	6
入学定員【2021】	7,548		
入学定員(国公私別)【2021】	945	600	6,003
大学入学者数【2021】	7,661		
県外から流入【2021】	6,052		
県内から流出【2021】	5,576		
流出入差(流入-流出)【2021】	476		
自県進学率【2021】	22.4%		
大学進学率推計(合計)【2040】	59.0%		
大学進学率推計(男)【2040】	59.0%		
大学進学率推計(女)【2040】	59.0%		

● 大学学部に関する基礎データ

【国】滋賀大学(定員合計:790)			
教育学部	●	230	大津市
経済学部	●	460	彦根市
データサイエンス学部	●	100	彦根市
【国】滋賀医科大学(定員合計:155)			
医学部	●	155	大津市
【公】滋賀県立大学(定員合計:600)			
環境科学部	▲▲▲▲	180	彦根市
工学部	▲	150	彦根市
人間文化学部	▲▲	200	彦根市
人間看護学部	▲	70	彦根市
【私】成安造形大学(定員合計:200)			
芸術学部	★	200	大津市
【私】聖泉大学(定員合計:155)			
看護学部	★	80	彦根市
人間学部	★	75	彦根市
【私】長浜バイオ大学(定員合計:238)			
バイオサイエンス学部	★	238	長浜市
【私】びわこ学院大学(定員合計:120)			
教育福祉学部	★	120	東近江市
【私】びわこ成蹊スポーツ大学(定員合計:360)			
スポーツ学部	★	360	大津市
【私】びわこリハビリテーション専門職大学(定員合計:120)			
リハビリテーション学部	★	120	東近江市
【私】立命館大学(定員合計:7,904)			
経済学部	★	760	草津市
理工学部	★	959	草津市
情報理工学部	★	475	草津市
生命科学部	★	325	草津市
薬学部	★	160	草津市
スポーツ健康科学部	★	235	草津市
食マネジメント学部	★	320	草津市
【私】龍谷大学(定員合計:4,934)			
先端理工学部	★	580	大津市
社会学部	★	558	大津市
農学部	★	438	大津市

● 高等教育に関する基礎データ

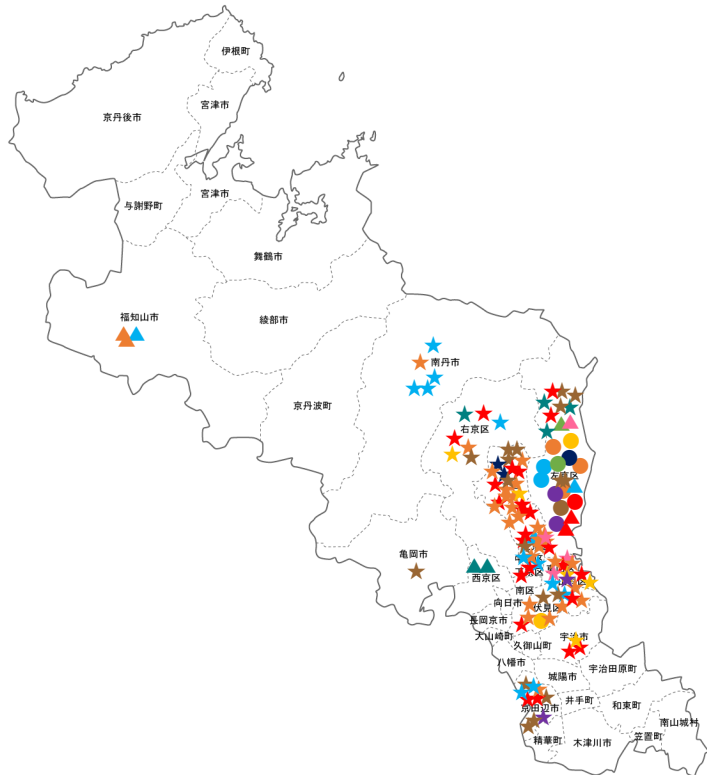
● 大学学部に関する基礎データ①

18歳人口【2021】	23,145		
高校等卒業生数【2021】	22,526		
大学進学者数【2021】	15,965		
大学進学率【2021】	69.0%		
大学進学率(国公私別)【2021】	8.6%	4.2%	56.1%
短大進学率【2021】	4.1%		
専門学校進学率(現役)【2021】	13.1%		
大学数【2021】	34		
大学数(国公私別)【2021】	3	4	27
入学定員【2021】	35,123		
入学定員(国公私別)【2021】	3,706	1,046	30,371
大学入学者数【2021】	35,049		
県外から流入【2021】	26,717		
県内から流出【2021】	7,633		
流出入差(流入-流出)【2021】	19,084		
自県進学率【2021】	52.2%		
大学進学率推計(合計)【2040】	75.6%		
大学進学率推計(男)【2040】	75.6%		
大学進学率推計(女)【2040】	75.6%		

【国】京都大学(定員合計:2,823)			
総合人間学部	●	120	京都市
文学部	●	220	京都市
教育学部	●	60	京都市
法学部	●	330	京都市
経済学部	●	240	京都市
理学部	●	311	京都市
医学部	●	207	京都市
薬学部	●	80	京都市
工学部	●	955	京都市
農学部	●	300	京都市
【国】京都教育大学(定員合計:300)			
教育学部	●	300	京都市
【国】京都工芸繊維大学(定員合計:583)			
工芸科学部	●	583	京都市
【公】京都市立芸術大学(定員合計:200)			
美術学部	▲	135	京都市
音楽学部	▲	65	京都市
【公】京都府立大学(定員合計:454)			
文学部	▲	137	京都市
公共政策学部	▲	104	京都市
生命環境学部	▲	213	京都市
【公】京都府立医科大学(定員合計:192)			
医学部	▲	192	京都市
【公】福知山公立大学(定員合計:200)			
地域経営学部	▲	100	福知山市
情報学部	▲	100	福知山市
【私】大谷大学(定員合計:768)			
文学部	★	318	京都市
教育学部	★	130	京都市
国際学部	★	100	京都市
社会学部	★	220	京都市
【私】京都医療科学大学(定員合計:80)			
医療科学部	★	80	南丹市
【私】京都外国語大学(定員合計:940)			
外国語学部	★	720	京都市
国際貢献学部	★	220	京都市

● 地域産業に関する基礎データ

県庁所在地	京都市		卸売業, 小売業	19,889	
人口	2,578,087	企業数	製造業	12,150	
5年間人口増減	-32,266		宿泊業, 飲食サービス業	11,494	
有効求人倍率	建設・採掘	6.76	卸売業, 小売業	247,308	
	保安	4.69	従業員数	製造業	182,901
	サービス	2.05		医療, 福祉	163,193
一人当たり賃金(百万円)	教育, 学習支援業	649.99	売上高	卸売業, 小売業	80,786
	電気・ガス・熱供給・水道業	589.34	(億円)	製造業	60,001
	金融業, 保険業	579.57		医療, 福祉	23,719
労働生産性(千円/人)	金融業, 保険業	9,375	付加価値額	製造業	15,545
	複合サービス事業	8,585	(億円)	卸売業, 小売業	7,892
	電気・ガス・熱供給・水道業	7,839		医療, 福祉	4,932



● 大学学部に関する基礎データ②

【私】京都先端科学大学(定員合計:1,100)			
経済経営学部	★	370	京都市
人文学部	★	170	京都市
工学部	★	200	京都市
バイオ環境学部	★	160	亀岡市
健康医療学部	★	200	京都市
【私】京都華頂大学(定員合計:140)			
現代家政学部	★	140	京都市
【私】京都看護大学(定員合計:95)			
看護学部	★	95	京都市
【私】京都光華女子大学(定員合計:495)			
キャリア形成学部	★	90	京都市
健康科学部	★	325	京都市
こども教育学部	★	80	京都市
【私】嵯峨美術大学(定員合計:135)			
芸術学部	★	135	京都市
【私】京都産業大学(定員合計:3,730)			
経済学部	★	625	京都市
経営学部	★	670	京都市
法学部	★	595	京都市
外国語学部	★	425	京都市
文化学部	★	320	京都市
現代社会学部	★	450	京都市
国際関係学部	★	200	京都市
理学部	★	135	京都市
情報理工学部	★	160	京都市
生命科学部	★	150	京都市
【私】京都女子大学(定員合計:1,385)			
文学部	★	385	京都市
発達教育学部	★	350	京都市
家政学部	★	240	京都市
現代社会学部	★	290	京都市
法学部	★	120	京都市
【私】京都精華大学(定員合計:1,098)			
芸術学部	★	112	京都市
デザイン学部	★	256	京都市
マンガ学部	★	312	京都市
国際文化学部	★	250	京都市
メディア表現学部	★	168	京都市

【私】京都芸術大学(定員合計:910)			
芸術学部	★	910	京都市
【私】京都橘大学(定員合計:1,631)			
文学部	★	240	京都市
国際英語学部	★	120	京都市
発達教育学部	★	140	京都市
経営学部	★	260	京都市
経済学部	★	240	京都市
工学部	★	210	京都市
看護学部	★	95	京都市
健康科学部	★	326	京都市
【私】京都ノートルダム女子大学(定員合計:370)			
国際言語文化学部	★	130	京都市
現代人間学部	★	240	京都市
【私】京都美術工芸大学(定員合計:250)			
工芸学部	★	250	南丹市
【私】京都文教大学(定員合計:440)			
総合社会学部	★	200	宇治市
臨床心理学部	★	150	宇治市
こども教育学部	★	90	宇治市
【私】京都薬科大学(定員合計:360)			
薬学部	★	360	京都市
【私】種智院大学(定員合計:30)			
人文学部	★	30	京都市
【私】同志社大学(定員合計:6,351)			
神学部	★	63	京都市
文学部	★	705	京都市
社会学部	★	442	京都市
法学部	★	893	京都市
経済学部	★	893	京都市
商学部	★	893	京都市
政策学部	★	420	京都市
文化情報学部	★	294	京田辺市
理工学部	★	756	京田辺市
生命医科学部	★	265	京田辺市
スポーツ健康科学部	★	221	京田辺市
心理学部	★	158	京田辺市
グローバル・コミュニケー	★	158	京田辺市
ション学部	★	158	京田辺市
グローバル地域文化学部	★	190	京都市

【私】同志社女子大学(定員合計:1,450)			
学芸学部	★	325	京田辺市
現代社会学部	★	410	京田辺市
薬学部	★	125	京田辺市
看護学部	★	90	京田辺市
表象文化学部	★	270	京都市
生活科学部	★	230	京都市
【私】花園大学(定員合計:405)			
文学部	★	160	京都市
社会福祉学部	★	245	京都市
【私】佛教大学(定員合計:1,405)			
仏教学部	★	60	京都市
文学部	★	240	京都市
歴史学部	★	180	京都市
教育学部	★	190	京都市
社会学部	★	320	京都市
社会福祉学部	★	270	京都市
保健医療技術学部	★	145	京都市
【私】平安女学院大学(定員合計:180)			
国際観光学部	★	110	京都市
【私】明治国際医療大学(定員合計:250)			
鍼灸学部	★	50	南丹市
保健医療学部	★	120	南丹市
看護学部	★	80	南丹市
【私】立命館大学(定員合計:7,904)			
法学部	★	720	京都市
産業社会学部	★	810	京都市
文学部	★	1035	京都市
国際関係学部	★	360	京都市
映像学部	★	160	京都市
【私】龍谷大学(定員合計:4,934)			
文学部	★	979	京都市
経済学部	★	600	京都市
経営学部	★	519	京都市
法学部	★	445	京都市
政策学部	★	308	京都市
国際学部	★	507	京都市

● 地域産業に関する基礎データ

県庁所在地	大阪市			卸売業, 小売業	61,841
人口	8,837,685	企業数	39,365	宿泊業, 飲食サービス業	39,365
5年間人口増減	-1,784			製造業	38,386
有効求人倍率	保安	6.36		卸売業, 小売業	1,002,387
	建設・採掘	6.17	従業者数	製造業	604,086
	サービス	3.05		医療, 福祉	574,571
一人当たり賃金 (百万円)	金融業, 保険業	633.29	売上高	卸売業, 小売業	613,080
	情報通信業	621.05	(億円)	製造業	188,986
	電気・ガス・熱供給・水道業	612.78		医療, 福祉	65,581
労働生産性 (千円/人)	電気・ガス・熱供給・水道業	31,502	付加価値額	製造業	79,005
	建設業	8,718	(億円)	卸売業, 小売業	49,604
	製造業	8,422		建設業	22,461

● 高等教育に関する基礎データ

18歳人口【2021】	79,549		
高校等卒業者数【2021】	71,803		
大学進学者数【2021】	47,469		
大学進学率【2021】	59.7%		
大学進学率(国公私別)【2021】	5.9%	3.0%	50.7%
短大進学率【2021】	4.6%		
専門学校進学率(現役)【2021】	13.7%		
大学数【2021】	56		
大学数(国公私別)【2021】	2	2	52
入学定員【2021】	54,721		
入学定員(国公私別)【2021】	4,155	2,863	47,703
大学入学者数【2021】	56,375		
県外から流入【2021】	28,439		
県内から流出【2021】	19,533		
流出入差(流入-流出)【2021】	8,906		
自県進学率【2021】	58.9%		
大学進学率推計(合計)【2040】	69.0%		
大学進学率推計(男)【2040】	69.0%		
大学進学率推計(女)【2040】	69.0%		

● 大学学部に関する基礎データ①

【国】大阪大学(定員合計:3,255)			
文学部	●	165	豊中市
人間科学部	●	137	吹田市
外国語学部	●	580	箕面市
法学部	●	250	豊中市
経済学部	●	220	豊中市
理学部	●	255	豊中市
医学部	●	260	吹田市
歯学部	●	53	吹田市
薬学部	●	80	吹田市
工学部	●	820	吹田市
基礎工学部	●	435	豊中市

【国】大阪教育大学(定員合計:900)			
教育学部	●	900	大阪市 柏原市

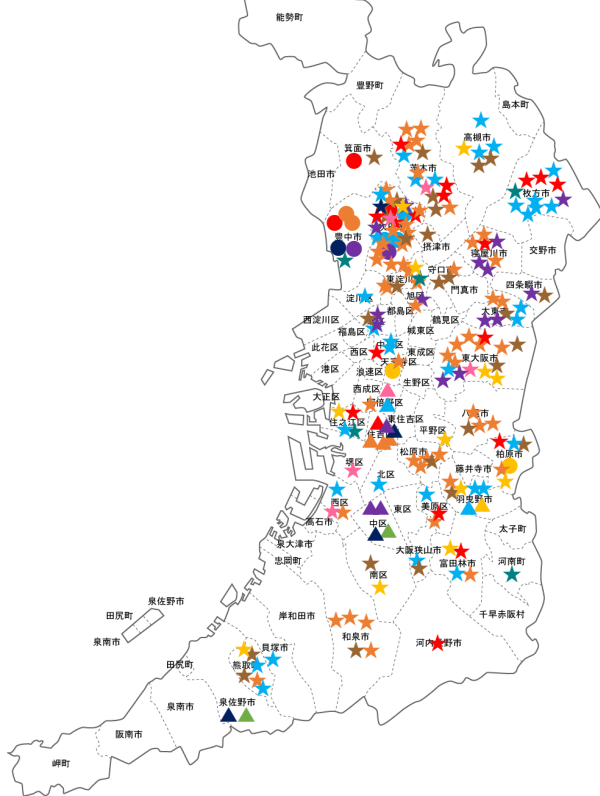
【公】大阪市立大学(定員合計:1,494)			
商学部	▲	235	大阪市
経済学部	▲	220	大阪市
法学部	▲	165	大阪市
文学部	▲	155	大阪市
理学部	▲	160	大阪市
工学部	▲	286	大阪市
医学部	▲	150	大阪市
生活科学部	▲	123	大阪市

【公】大阪府立大学(定員合計:1,369)			
現代システム科学域	▲	320	堺市
工学域	▲	455	堺市
生命環境科学域	▲	339	堺市 泉佐野市
地域保健科学域	▲	255	羽曳野市

【私】藍野大学(定員合計:295)			
医療保健学部	★	295	茨木市

【私】大手前大学(定員合計:750)			
健康栄養学部	★	80	大阪市
国際看護学部	★	80	大阪市

【私】追手門学院大学(定員合計:1,973)			
経済学部	★	400	茨木市
経営学部	★	443	茨木市
地域創造学部	★	230	茨木市
社会学部	★	350	茨木市
心理学部	★	220	茨木市
国際教養学部	★	330	茨木市



● 大学学部に関する基礎データ②

【私】大阪青山大学(定員合計:240)			
健康科学部	★	240	箕面市
【私】大阪医科薬科大学(定員合計:491)			
医学部	★	112	高槻市
看護学部	★	85	高槻市
薬学部	★	294	高槻市
【私】大阪大谷大学(定員合計:650)			
文学部	★	100	富田林市
教育学部	★	230	富田林市
人間社会学部	★	180	富田林市
薬学部	★	140	富田林市
【私】大阪音楽大学(定員合計:210)			
音楽学部	★	210	豊中市
【私】大阪学院大学(定員合計:1,380)			
商学部	★	150	吹田市
経営学部	★	380	吹田市
経済学部	★	400	吹田市
法学部	★	150	吹田市
外国語学部	★	120	吹田市
国際学部	★	80	吹田市
情報学部	★	100	吹田市
【私】大阪河崎リハビリテーション大学(定員合計:160)			
リハビリテーション学部	★	160	貝塚市
【私】大阪観光大学(定員合計:190)			
観光学部	★	130	熊取町
国際交流学部	★	60	熊取町
【私】大阪経済大学(定員合計:1,645)			
経済学部	★	600	大阪市
経営学部第一部	★	510	大阪市
経営学部第二部	★	110	大阪市
情報社会学部	★	250	大阪市
人間科学部	★	175	大阪市
【私】大阪経済法科大学(定員合計:860)			
経済学部	★	200	八尾市
経営学部	★	200	八尾市
法学部	★	260	八尾市
国際学部	★	200	八尾市

【私】大阪芸術大学(定員合計:1,245)			
芸術学部	★	1,245	河南町
【私】大阪工業大学(定員合計:1,780)			
工学部	★	900	大阪市
ロボティクス&デザイン工 学部	★	280	大阪市
情報科学部	★	460	枚方市
知的財産学部	★	140	大阪市
【私】大阪国際工科専門職大学(定員合計:160)			
工科学部	★	160	大阪市
【私】大阪国際大学(定員合計:530)			
経営経済学部	★	140	守口市
人間科学部	★	250	守口市
国際教養学部	★	140	守口市
【私】大阪産業大学(定員合計:1,976)			
スポーツ健康学部	★	155	大東市
経営学部	★	500	大東市
経済学部	★	500	大東市
国際学部	★	105	大東市
デザイン工学部	★	306	大東市
工学部	★	410	大東市
【私】大阪歯科大学(定員合計:260)			
歯学部	★	160	枚方市
医療保健学部	★	100	枚方市
【私】大阪樟蔭女子大学(定員合計:690)			
学芸学部	★	360	東大阪市
児童教育学部	★	170	東大阪市
健康栄養学部	★	160	東大阪市
【私】大阪商業大学(定員合計:1,100)			
経済学部	★	300	東大阪市
総合経営学部	★	550	東大阪市
公共学部	★	250	東大阪市
【私】大阪女学院大学(定員合計:150)			
国際・英語学部	★	150	大阪市
【私】大阪成蹊大学(定員合計:690)			
経営学部	★	300	大阪市
芸術学部	★	190	大阪市
教育学部	★	200	大阪市

【私】大阪総合保育大学(定員合計:180)			
児童保育学部	★	180	大阪市
【私】大阪体育大学(定員合計:645)			
体育学部	★	520	熊取町
教育学部	★	125	熊取町
【私】大阪電気通信大学(定員合計:1,250)			
工学部	★	480	寝屋川市
医療健康科学部	★	190	四條畷市
情報通信工学部	★	240	寝屋川市
総合情報学部	★	340	四條畷市
【私】大阪人間科学大学(定員合計:425)			
人間科学部	★	195	摂津市
心理学部	★	90	摂津市
保健医療学部	★	140	摂津市
【私】大阪物療大学(定員合計:80)			
保健医療学部	★	80	堺市
【私】大阪保健医療大学(定員合計:100)			
保健医療学部	★	100	大阪市
【私】大阪行岡医療大学(定員合計:80)			
医療学部	★	80	茨木市
【私】関西大学(定員合計:6,522)			
法学部	★	715	吹田市
文学部	★	770	吹田市
経済学部	★	726	吹田市
商学部	★	726	吹田市
社会学部	★	792	吹田市
政策創造学部	★	350	吹田市
外国語学部	★	165	吹田市
人間健康学部	★	330	堺市
総合情報学部	★	500	高槻市
社会安全学部	★	275	高槻市
システム理工学部	★	501	吹田市
環境都市工学部	★	325	吹田市
化学生命工学部	★	347	吹田市
【私】関西医科大学(定員合計:327)			
医学部	★	127	枚方市
看護学部	★	100	枚方市
リハビリテーション学部	★	100	枚方市

● 大学学部に関する基礎データ③

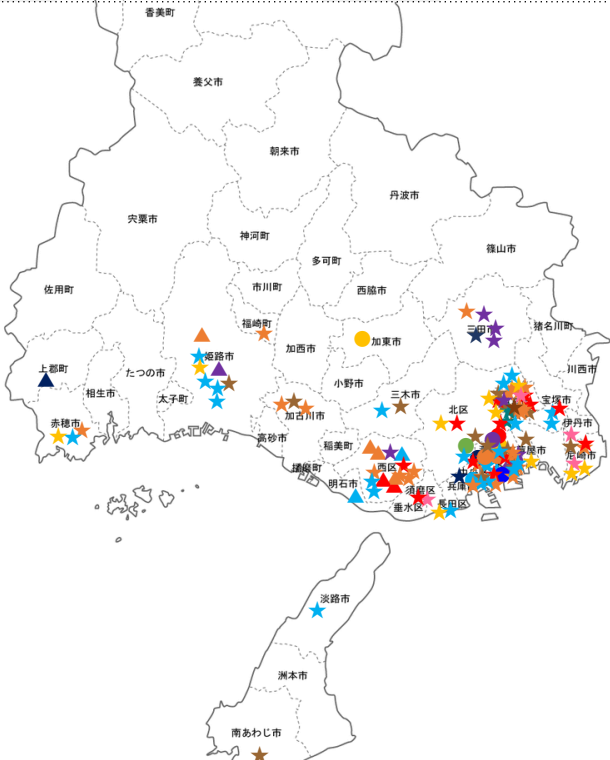
【私】関西医療大学(定員合計:340)			
保健医療学部	★	250	熊取町
保健看護学部	★	90	熊取町
【私】関西外国語大学(定員合計:2,270)			
英語キャリア学部	★	150	枚方市
外国語学部	★	1,420	枚方市
英語国際学部	★	700	枚方市
【私】関西福祉科学大学(定員合計:680)			
社会福祉学部	★	140	柏原市
心理科学部	★	110	柏原市
健康福祉学部	★	160	柏原市
保健医療学部	★	170	柏原市
教育学部	★	100	柏原市
【私】近畿大学(定員合計:7,967)			
法学部	★	500	東大阪市
経済学部	★	760	東大阪市
経営学部	★	1,340	東大阪市
理工学部	★	1,130	東大阪市
建築学部	★	280	東大阪市
薬学部	★	190	東大阪市
文芸学部	★	515	東大阪市
総合社会学部	★	510	東大阪市
国際学部	★	500	東大阪市
医学部	★	112	大阪狭山市
【私】神戸医療福祉大学(定員合計:400)			
人間社会学部	★	100	大阪市
【私】高野山大学(定員合計:80)			
文学部	★	50	河内長野市
【私】国際ファッション専門職大学(定員合計:194)			
国際ファッション学部	★	38	大阪市
【私】四條畷学園大学(定員合計:160)			
リハビリテーション学部	★	80	大東市
看護学部	★	80	大東市

【私】滋慶医療科学大学(定員合計:80)			
医療科学部	★	80	大阪市
【私】四天王寺大学(定員合計:900)			
人文社会学部	★	420	羽曳野市
教育学部	★	240	羽曳野市
経営学部	★	160	羽曳野市
看護学部	★	80	羽曳野市
【私】摂南大学(定員合計:2,295)			
理工学部	★	585	寝屋川市
農学部	★	340	枚方市
外国語学部	★	220	寝屋川市
経営学部	★	270	寝屋川市
薬学部	★	220	枚方市
法学部	★	280	寝屋川市
経済学部	★	280	寝屋川市
看護学部	★	100	枚方市
【私】千里金蘭大学(定員合計:240)			
生活科学部	★	150	吹田市
看護学部	★	90	吹田市
【私】相愛大学(定員合計:350)			
音楽学部	★	100	大阪市
人文学部	★	90	大阪市
人間発達学部	★	160	大阪市
【私】太成学院大学(定員合計:360)			
経営学部	★	70	堺市
人間学部	★	210	堺市
看護学部	★	80	堺市
【私】帝塚山学院大学(定員合計:370)			
リベラルアーツ学部	★	120	大阪狭山市
人間科学部	★	250	堺市
【私】常磐会学園大学(定員合計:118)			
国際こども教育学部	★	118	大阪市
【私】梅花女子大学(定員合計:495)			
文化表現学部	★	110	茨木市
心理こども学部	★	125	茨木市
食文化学部	★	100	茨木市
看護保健学部	★	160	茨木市

【私】羽衣国際大学(定員合計:291)			
現代社会学部	★	166	堺市
人間生活学部	★	125	堺市
【私】阪南大学(定員合計:1,055)			
流通学部	★	230	松原市
経済学部	★	280	松原市
経営情報学部	★	220	松原市
国際コミュニケーション学部	★	170	松原市
国際観光学部	★	155	松原市
【私】東大阪大学(定員合計:85)			
こども学部	★	85	東大阪市
【私】桃山学院大学(定員合計:1,690)			
国際教養学部	★	275	和泉市
社会学部	★	360	和泉市
法学部	★	200	和泉市
経済学部	★	360	和泉市
経営学部	★	295	和泉市
ビジネスデザイン学部	★	200	大阪市
【私】桃山学院教育大学(定員合計:270)			
人間教育学部	★	270	堺市
【私】森ノ宮医療大学(定員合計:470)			
保健医療学部	★	470	大阪市
【私】大和大学(定員合計:960)			
教育学部	★	190	吹田市
保健医療学部	★	220	吹田市
政治経済学部	★	120	吹田市
社会学部	★	200	吹田市
理工学部	★	230	吹田市
【私】平安女学院大学(定員合計:180)			
子ども教育学部	★	70	高槻市
【私】立命館大学(定員合計:7,904)			
経営学部	★	795	茨木市
グローバル教養学部	★	100	茨木市
政策科学部	★	410	茨木市
総合心理学部	★	280	茨木市
【私】宝塚大学(定員合計:230)			
看護学部	★	100	大阪市

● 地域産業に関する基礎データ

県庁所在地	神戸市		卸売業, 小売業	34,486	
人口	5,465,002	企業数	宿泊業, 飲食サービス業	24,398	
5年間人口増減	-69,798		製造業	15,055	
有効求人倍率	建設・採掘	5.01	卸売業, 小売業	449,366	
	保安	4.93	従業者数	製造業	404,201
	サービス	1.87		医療, 福祉	321,523
一人当たり賃金 (百万円)	教育, 学習支援業	574.15	売上高	製造業	168,567
	学術研究, 専門・技術サービス業	571.31	(億円)	卸売業, 小売業	163,448
	電気・ガス・熱供給・水道業	557.22		医療, 福祉	45,859
労働生産性 (千円/人)	電気・ガス・熱供給・水道業	17,507	付加価値額	製造業	22,901
	金融業, 保険業	8,002	(億円)	卸売業, 小売業	18,233
	製造業	6,605		医療, 福祉	10,817



● 高等教育に関する基礎データ

18歳人口【2021】	51,482		
高校等卒業者数【2021】	45,157		
大学進学者数【2021】	29,769		
大学進学率【2021】	57.8%		
大学進学率(国公私別)【2021】	8.9%	4.2%	44.8%
短大進学率【2021】	3.6%		
専門学校進学率(現役)【2021】	12.1%		
大学数【2021】	36		
大学数(国公私別)【2021】	2	4	30
入学定員【2021】	27,777		
入学定員(国公私別)【2021】	2,690	1,902	23,185
大学入学者数【2021】	27,050		
県外から流入【2021】	13,866		
県内から流出【2021】	16,585		
流出入差(流入-流出)【2021】	-2,719		
自県進学率【2021】	44.3%		
大学進学率推計(合計)【2040】	64.1%		
大学進学率推計(男)【2040】	64.1%		
大学進学率推計(女)【2040】	64.1%		

● 大学学部に関する基礎データ①

【国】兵庫教育大学(定員合計:160)			
学校教育学部	●	160	加東市
【国】神戸大学(定員合計:2,530)			
文学部	●	100	神戸市
国際人間科学部	●	370	神戸市
法学部	●	180	神戸市
経済学部	●	270	神戸市
経営学部	●	260	神戸市
理学部	●	153	神戸市
医学部	●	272	神戸市
工学部	●	565	神戸市
農学部	●	160	神戸市
海洋政策科学部	●	200	神戸市
【公】芸術文化観光専門職大学(定員合計:80)			
芸術文化・観光学部	▲	80	豊岡市
【公】神戸市外国語大学(定員合計:430)			
外国語学部	▲▲	350	神戸市
外国語学部第二部	▲	80	神戸市
【公】神戸市看護大学(定員合計:95)			
看護学部	▲	95	神戸市
【公】兵庫県立大学(定員合計:1,297)			
社会情報科学部	▲	100	神戸市
国際商経学部	▲	360	神戸市
工学部	▲	352	姫路市
理学部	▲	175	上郡町
環境人間学部	▲	205	姫路市
看護学部	▲	105	明石市
【私】芦屋大学(定員合計:250)			
臨床教育学部	★	150	芦屋市
経営教育学部	★	100	芦屋市
【私】大手前大学(定員合計:750)			
総合文化学部	★	190	西宮市
建築&芸術学部	★	180	西宮市
現代社会学部	★	220	西宮市
【私】関西看護医療大学(定員合計:90)			
看護学部	★	90	淡路市

● 大学学部に関する基礎データ②

【私】関西国際大学(定員合計:805)			
教育学部	★	150	尼崎市
経営学部	★	175	三木市
国際コミュニケーション学部	★	155	尼崎市
社会学部	★	100	尼崎市
心理学部	★	125	尼崎市
保健医療学部	★	100	三木市
【私】関西福祉大学(定員合計:345)			
社会福祉学部	★	100	赤穂市
看護学部	★	85	赤穂市
教育学部	★	160	赤穂市
【私】関西学院大学(定員合計:5,710)			
神学部	★	30	西宮市
文学部	★	770	西宮市
社会学部	★	650	西宮市
法学部	★	680	西宮市
経済学部	★	680	西宮市
商学部	★	650	西宮市
理学部	★	180	三田市
工学部	★	265	三田市
建築学部	★	132	三田市
生命環境学部	★	228	三田市
総合政策学部	★	495	三田市
人間福祉学部	★	300	西宮市
教育学部	★	350	西宮市
国際学部	★	300	西宮市
【私】甲子園大学(定員合計:260)			
栄養学部	★	200	宝塚市
心理学部	★	60	宝塚市
【私】甲南大学(定員合計:1,940)			
文学部	★	405	神戸市
理工学部	★	155	神戸市
経済学部	★	345	神戸市
法学部	★	345	神戸市
経営学部	★	345	神戸市
知能情報学部	★	120	神戸市
マネジメント創造学部	★	180	西宮市
フロンティアサイエンス学部	★	45	神戸市

【私】甲南女子大学(定員合計:980)			
文学部	★	150	神戸市
人間科学部	★	400	神戸市
国際学部	★	190	神戸市
医療栄養学部	★	80	神戸市
看護リハビリテーション学部	★	160	神戸市
【私】神戸医療福祉大学(定員合計:400)			
人間社会学部	★	300	福崎町
【私】神戸海星女子学院大学(定員合計:95)			
現代人間学部	★	95	神戸市
【私】神戸学院大学(定員合計:2,560)			
法学部	★	450	神戸市
経済学部	★	340	神戸市
経営学部	★	340	神戸市
人文学部	★	300	神戸市
心理学部	★	150	神戸市
現代社会学部	★	220	神戸市
グローバル・コミュニケーション学部	★	180	神戸市
総合リハビリテーション学部	★	170	神戸市
栄養学部	★	160	神戸市
薬学部	★	250	神戸市
【私】神戸芸術工科大学(定員合計:400)			
芸術工学部	★	400	神戸市
【私】神戸国際大学(定員合計:380)			
経済学部	★	300	神戸市
リハビリテーション学部	★	80	神戸市
【私】神戸松蔭女子学院大学(定員合計:570)			
文学部	★	160	神戸市
人間科学部	★	290	神戸市
教育学部	★	120	神戸市
【私】神戸女学院大学(定員合計:566)			
文学部	★	350	西宮市
音楽学部	★	46	西宮市
人間科学部	★	170	西宮市
【私】神戸女子大学(定員合計:885)			
家政学部	★	230	神戸市
文学部	★	405	神戸市
健康福祉学部	★	160	神戸市
看護学部	★	90	神戸市

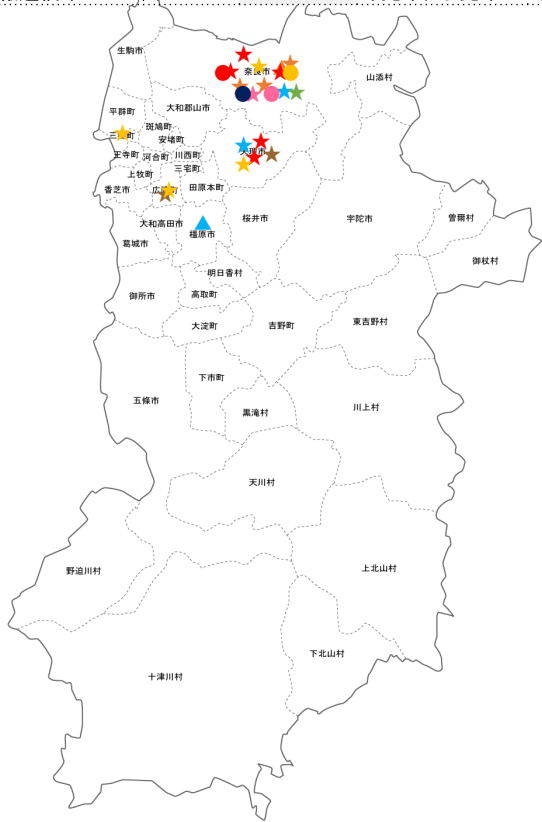
【私】神戸親和女子大学(定員合計:415)			
文学部	★	120	神戸市
発達教育学部	★	295	神戸市
【私】神戸常盤大学(定員合計:310)			
保健科学部	★	230	神戸市
教育学部	★	80	神戸市
【私】神戸薬科大学(定員合計:270)			
薬学部	★	270	神戸市
【私】園田学園女子大学(定員合計:470)			
経営学部	★	120	尼崎市
人間健康学部	★	255	尼崎市
人間教育学部	★	95	尼崎市
【私】宝塚医療大学(定員合計:260)			
保健医療学部	★	160	宝塚市
【私】姫路大学(定員合計:180)			
看護学部	★	100	姫路市
教育学部	★	80	姫路市
【私】姫路獨協大学(定員合計:500)			
人間社会学群	★	180	姫路市
看護学部	★	80	姫路市
医療保健学部	★	140	姫路市
薬学部	★	100	姫路市
【私】兵庫大学(定員合計:400)			
現代ビジネス学部	★	100	加古川市
健康科学部	★	120	加古川市
生涯福祉学部	★	90	加古川市
看護学部	★	90	加古川市
【私】兵庫医科大学(定員合計:112)			
医学部	★	112	西宮市
【私】兵庫医療大学(定員合計:330)			
薬学部	★	150	神戸市
看護学部	★	100	神戸市
リハビリテーション学部	★	80	神戸市

● 大学学部に関する基礎データ③

【私】武庫川女子大学(定員合計:2,190)			
文学部	★	510	西宮市
健康・スポーツ科学部	★	180	西宮市
生活環境学部	★	315	西宮市
音楽学部	★	50	西宮市
薬学部	★	250	西宮市
看護学部	★	80	西宮市
教育学部	★	240	西宮市
経営学部	★	200	西宮市
建築学部	★	85	西宮市
食物栄養科学部	★	280	西宮市
【私】日本経済大学(定員合計:1,410)			
経済学部	★	132	神戸市
【私】流通科学大学(定員合計:900)			
商学部	★	450	神戸市
経済学部	★	200	神戸市
人間社会学部	★	250	神戸市
【私】吉備国際大学(定員合計:540)			
農学部	★	90	南あわじ市

● 地域産業に関する基礎データ

県庁所在地	奈良市		卸売業, 小売業	8,347	
人口	1,324,473	企業数	製造業	4,110	
5年間人口増減	-39,843		宿泊業, 飲食サービス業	3,844	
有効求人倍率	保安	5.89	卸売業, 小売業	92,426	
	建設・採掘	4.50	従業員数	医療, 福祉	80,577
	サービス	3.25		製造業	69,498
一人当たり賃金 (百万円)	教育, 学習支援業	605.33	売上高	卸売業, 小売業	21,707
	電気・ガス・熱供給・水道業	603.11	(億円)	製造業	19,730
	学術研究, 専門・技術サービス業	531.42		医療, 福祉	11,668
労働生産性 (千円/人)	複合サービス事業	14,412	付加価値額	医療, 福祉	2,518
	金融業, 保険業	11,679	(億円)	製造業	2,503
	情報通信業	5,640		卸売業, 小売業	2,335



● 高等教育に関する基礎データ

18歳人口【2021】	12,973		
高校等卒業生数【2021】	11,585		
大学進学者数【2021】	7,877		
大学進学率【2021】	60.7%		
大学進学率(国公私別)【2021】	10.5%	3.9%	46.3%
短大進学率【2021】	4.2%		
専門学校進学率(現役)【2021】	11.2%		
大学数【2021】	11		
大学数(国公私別)【2021】	3	2	6
入学定員【2021】	4,858		
入学定員(国公私別)【2021】	730	348	3,780
大学入学者数【2021】	4,777		
県外から流入【2021】	3,648		
県内から流出【2021】	6,748		
流出入差(流入-流出)【2021】	-3,100		
自県進学率【2021】	14.3%		
大学進学率推計(合計)【2040】	69.1%		
大学進学率推計(男)【2040】	70.2%		
大学進学率推計(女)【2040】	68.0%		

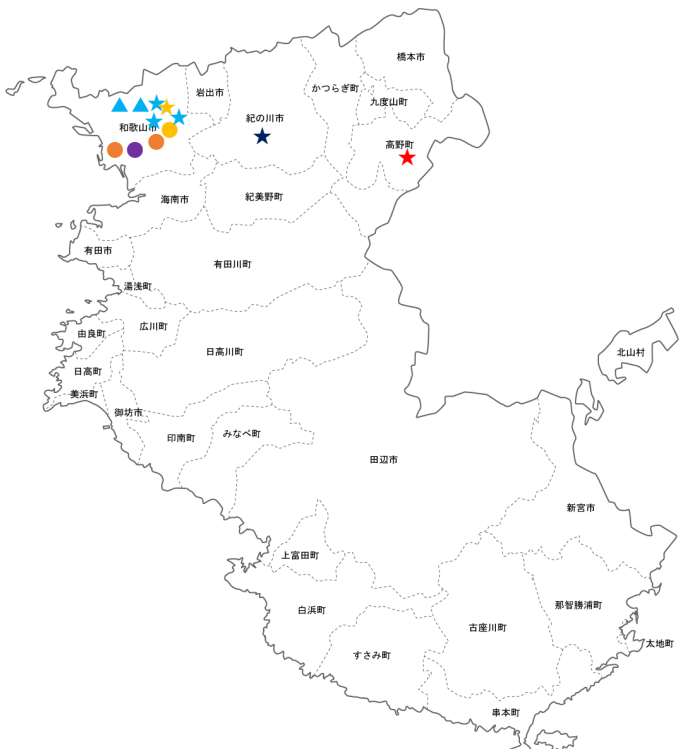
● 大学学部に関する基礎データ

【国】奈良教育大学(定員合計:255)			
教育学部	●	255	奈良市
【国】奈良女子大学(定員合計:475)			
文学部	●	150	奈良市
理学部	●	150	奈良市
生活環境学部	●	175	奈良市
【公】奈良県立大学(定員合計:150)			
地域創造学部	▲	150	奈良市
【公】奈良県立医科大学(定員合計:198)			
医学部	▲	198	橿原市
【私】畿央大学(定員合計:515)			
健康科学部	★	320	広陵町
教育学部	★	195	広陵町
【私】帝塚山大学(定員合計:805)			
文学部	★	110	奈良市
経済経営学部	★	210	奈良市
教育学部	★	100	奈良市
法学部	★	95	奈良市
心理学部	★	100	奈良市
現代生活学部	★	190	奈良市
【私】天理医療大学(定員合計:100)			
医療学部	★	100	天理市
【私】天理大学(定員合計:770)			
人間学部	★	120	天理市
文学部	★	90	天理市
国際学部	★	360	天理市
体育学部	★	200	天理市
【私】奈良大学(定員合計:600)			
文学部	★	420	奈良市
社会学部	★	180	奈良市
【私】奈良学園大学(定員合計:310)			
人間教育学部	★	150	三郷町
保健医療学部	★	160	奈良市
【私】近畿大学(定員合計:7,967)			
農学部	★	680	奈良市



● 地域産業に関する基礎データ

県庁所在地	和歌山市			卸売業, 小売業	9,615
人口	922,584	企業数	卸売業, 小売業	4,756	
5年間人口増減	-40,995		宿泊業, 飲食サービス業	4,756	
有効求人倍率	保安	5.97	建設業	3,870	
	建設・採掘	3.87	従業員数	卸売業, 小売業	80,632
	サービス	2.24		医療, 福祉	63,285
一人当たり賃金 (百万円)	電気・ガス・熱供給・水道業	598.69	製造業	60,026	
	建設業	560.19	売上高 (億円)	卸売業, 小売業	23,146
	学術研究, 専門・技術サービス業	542.41		医療, 福祉	9,557
労働生産性 (千円/人)	電気・ガス・熱供給・水道業	11,730	付加価値額	製造業	2,640
	鉱業, 採石業, 砂利採取業	10,073	(億円)	卸売業, 小売業	2,570
	金融業, 保険業	9,322		医療, 福祉	1,850



● 高等教育に関する基礎データ

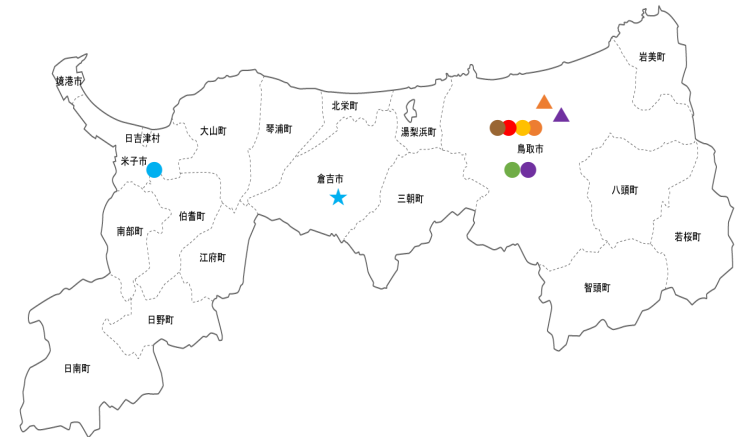
18歳人口【2021】	8,809		
高校等卒業生数【2021】	8,163		
大学進学者数【2021】	4,366		
大学進学率【2021】	49.6%		
大学進学率(国公私別)【2021】	9.5%	3.9%	36.2%
短大進学率【2021】	4.0%		
専門学校進学率(現役)【2021】	16.6%		
大学数【2021】	5		
大学数(国公私別)【2021】	1	1	3
入学定員【2021】	2,035		
入学定員(国公私別)【2021】	890	280	865
大学入学者数【2021】	2,038		
県外から流入【2021】	1,261		
県内から流出【2021】	3,589		
流出入差(流入-流出)【2021】	-2,328		
自県進学率【2021】	17.8%		
大学進学率推計(合計)【2040】	58.3%		
大学進学率推計(男)【2040】	58.3%		
大学進学率推計(女)【2040】	58.3%		

● 大学学部に関する基礎データ

【国】和歌山大学(定員合計:890)			
教育学部	●	165	和歌山市
経済学部	●	300	和歌山市
システム工学部	●	305	和歌山市
観光学部	●	120	和歌山市
【公】和歌山県立医科大学(定員合計:280)			
医学部	▲	100	和歌山市
保健看護学部	▲	80	和歌山市
薬学部	▲	100	和歌山市
【私】高野山大学(定員合計:80)			
文学部	★	30	高野町
【私】近畿大学(定員合計:7,967)			
生物理工学部	★	485	紀の川市
【私】宝塚医療大学(定員合計:260)			
和歌山保健医療学部	★	100	和歌山市
【私】東京医療保健大学(定員合計:670)			
和歌山看護学部	★	90	和歌山市
【私】和歌山リハビリテーション専門職大学(定員合計:80)			
健康科学部	★	80	和歌山市
【私】和歌山信愛大学(定員合計:80)			
教育学部	★	80	和歌山市

● 地域産業に関する基礎データ











県庁所在地	鳥取市		
人口	553,407	企業数	卸売業, 小売業 4,297
5年間人口増減	-20,034		宿泊業, 飲食サービス業 2,487
有効求人倍率	保安 6.53		生活関連サービス業, 娯楽業 2,037
	建設・採掘 3.60	従業者数	卸売業, 小売業 48,090
	管理的 3.03		医療, 福祉 38,413
一人当たり賃金 (百万円)	電気・ガス・熱供給・水道業 629.41	売上高 (億円)	製造業 34,304
	教育, 学習支援業 505.85		卸売業, 小売業 13,918
	学術研究, 専門・技術サービス業 464.86		製造業 7,326
労働生産性 (千円/人)	漁業 6,852	付加価値額 (億円)	医療, 福祉 6,286
	金融業, 保険業 6,280		卸売業, 小売業 1,344
	情報通信業 5,936		医療, 福祉 1,246
			製造業 1,069



● 高等教育に関する基礎データ

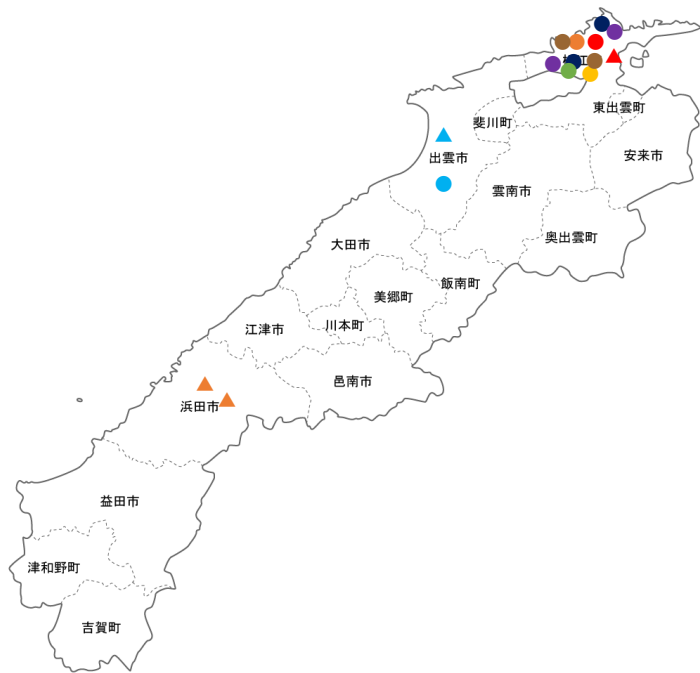
18歳人口【2021】	5,195		
高校等卒業者数【2021】	4,820		
大学進学者数【2021】	2,177		
大学進学率【2021】	41.9%		
大学進学率(国公私別)【2021】	14.2%	5.1%	22.6%
短大進学率【2021】	7.2%		
専門学校進学率(現役)【2021】	18.0%		
大学数【2021】	3		
大学数(国公私別)【2021】	1	1	1
入学定員【2021】	1,519		
入学定員(国公私別)【2021】	1,139	300	80
大学入学者数【2021】	1,554		
県外から流入【2021】	1,223		
県内から流出【2021】	1,846		
流出入差(流入-流出)【2021】	-623		
自県進学率【2021】	15.2%		
大学進学率推計(合計)【2040】	48.5%		
大学進学率推計(男)【2040】	48.5%		
大学進学率推計(女)【2040】	48.5%		

● 大学学部に関する基礎データ

【国】鳥取大学(定員合計: 1,139)			
地域学部	   	170	鳥取市
医学部		264	米子市
工学部		450	鳥取市
農学部		255	鳥取市
【公】公立鳥取環境大学(定員合計: 300)			
環境学部		150	鳥取市
経営学部		150	鳥取市
【私】鳥取看護大学(定員合計: 80)			
看護学部		80	倉吉市

● 地域産業に関する基礎データ

県庁所在地	松江市		卸売業, 小売業	6,227	
人口	671,126	企業数	建設業	3,292	
5年間人口増減	-23,226		宿泊業, 飲食サービス業	2,934	
有効求人倍率	保安	6.94	卸売業, 小売業	57,760	
	建設・採掘	5.75	従業者数	医療, 福祉	50,496
	販売	2.72		製造業	43,920
一人当たり賃金 (百万円)	電気・ガス・熱供給・水道業	636.91	売上高	卸売業, 小売業	16,527
	教育, 学習支援業	520.24	(億円)	製造業	11,600
	金融業, 保険業	462.88		医療, 福祉	9,523
労働生産性 (千円/人)	電気・ガス・熱供給・水道業	11,788	付加価値額	卸売業, 小売業	1,641
	金融業, 保険業	10,232	(億円)	製造業	1,616
	情報通信業	5,984		医療, 福祉	1,445



● 高等教育に関する基礎データ

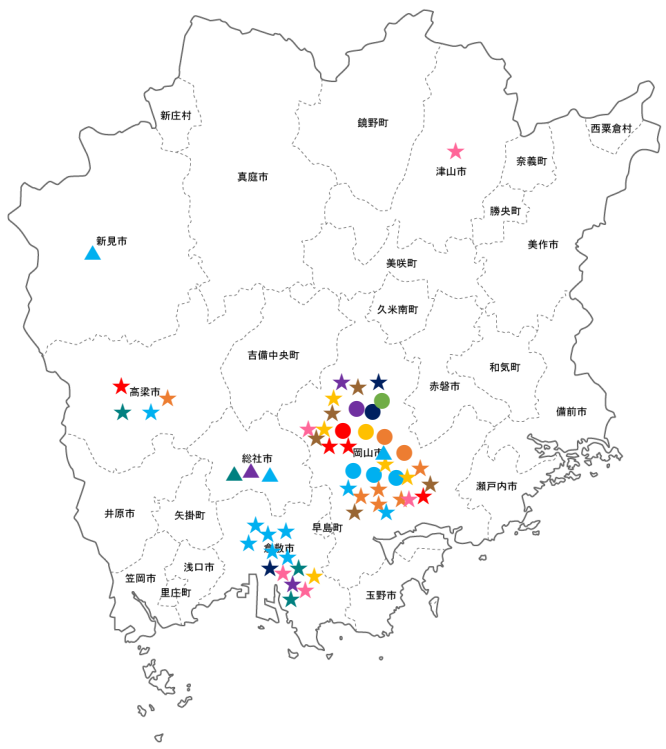
18歳人口【2021】	6,233		
高校等卒業生数【2021】	6,014		
大学進学者数【2021】	2,748		
大学進学率【2021】	44.1%		
大学進学率(国公私別)【2021】	12.5%	7.0%	24.6%
短大進学率【2021】	5.0%		
専門学校進学率(現役)【2021】	20.1%		
大学数【2021】	2		
大学数(国公私別)【2021】	1	1	0
入学定員【2021】	1,617		
入学定員(国公私別)【2021】	1,157	460	0
大学入学者数【2021】	1,682		
県外から流入【2021】	1,203		
県内から流出【2021】	2,269		
流出入差(流入-流出)【2021】	-1,066		
自県進学率【2021】	17.4%		
大学進学率推計(合計)【2040】	46.7%		
大学進学率推計(男)【2040】	52.6%		
大学進学率推計(女)【2040】	40.4%		

● 大学学部に関する基礎データ

【国】島根大学(定員合計: 1,157)			
法文学部	●●●	185	松江市
教育学部	●	130	松江市
人間科学部	●	80	松江市
医学部	●	162	出雲市
総合理工学部	●●	400	松江市
生物資源科学部	●●●	200	松江市
【公】島根県立大学(定員合計: 460)			
地域政策学部	▲	140	浜田市
国際関係学部	▲	90	浜田市
人間文化学部	▲	110	松江市
看護栄養学部	▲	120	出雲市

● 地域産業に関する基礎データ

県庁所在地	岡山市		卸売業, 小売業	13,285	
人口	1,888,432	企業数	建設業	6,984	
5年間人口増減	-33,093		宿泊業, 飲食サービス業	6,364	
有効求人倍率	建設・採掘	7.44	卸売業, 小売業	168,410	
	保安	4.78	従業者数	製造業	160,242
	サービス	3.22		医療, 福祉	123,192
一人当たり賃金 (百万円)	電気・ガス・熱供給・水道業	604.40	売上高	製造業	82,451
	教育, 学習支援業	536.49	(億円)	卸売業, 小売業	58,491
	金融業, 保険業	525.14		医療, 福祉	18,628
労働生産性 (千円/人)	電気・ガス・熱供給・水道業	15,417	付加価値額	卸売業, 小売業	5,797
	金融業, 保険業	9,960	(億円)	製造業	5,779
	鉱業, 採石業, 砂利採取業	6,555		医療, 福祉	4,501



● 高等教育に関する基礎データ

18歳人口【2021】	18,190		
高校等卒業生数【2021】	17,342		
大学進学者数【2021】	9,328		
大学進学率【2021】	51.3%		
大学進学率(国公私別)【2021】	12.7%	4.2%	34.4%
短大進学率【2021】	4.0%		
専門学校進学率(現役)【2021】	17.3%		
大学数【2021】	18		
大学数(国公私別)【2021】	1	2	15
入学定員【2021】	9,905		
入学定員(国公私別)【2021】	2,195	550	7,160
大学入学者数【2021】	9,068		
県外から流入【2021】	5,111		
県内から流出【2021】	5,371		
流出入差(流入-流出)【2021】	-260		
自県進学率【2021】	42.4%		
大学進学率推計(合計)【2040】	58.5%		
大学進学率推計(男)【2040】	58.5%		
大学進学率推計(女)【2040】	58.5%		

● 大学学部に関する基礎データ①

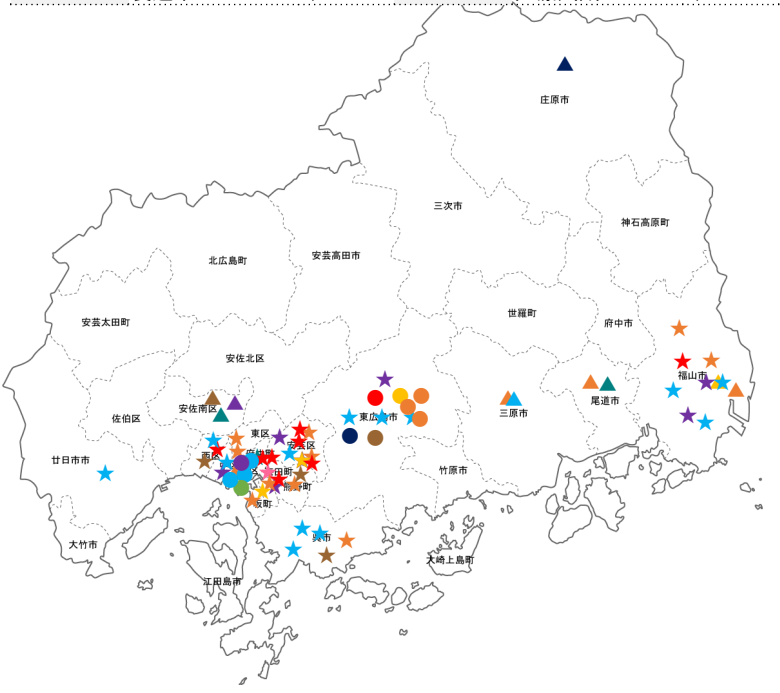
【国】岡山大学(定員合計:2,195)			
文学部	●	175	岡山市
教育学部	●	280	岡山市
法学部	●	225	岡山市
経済学部	●	245	岡山市
理学部	●	140	岡山市
医学部	●	272	岡山市
歯学部	●	48	岡山市
薬学部	●	80	岡山市
工学部	●	610	岡山市
農学部	●	120	岡山市
【公】岡山県立大学(定員合計:370)			
保健福祉学部	▲	140	総社市
情報工学部	▲	140	総社市
デザイン学部	▲	90	総社市
【公】新見公立大学(定員合計:180)			
健康科学部	▲	180	新見市
【私】岡山医療専門職大学(定員合計:120)			
健康科学部	▲	120	岡山市
【私】岡山学院大学(定員合計:40)			
人間生活学部	★	40	倉敷市
【私】岡山商科大学(定員合計:415)			
法学部	★	85	岡山市
経済学部	★	80	岡山市
経営学部	★	250	岡山市
【私】岡山理科大学(定員合計:1,815)			
理学部	★	585	岡山市
工学部	★	530	岡山市
総合情報学部	★	100	岡山市
生物地球学部	★	140	岡山市
経営学部	★	130	岡山市
教育学部	★	130	岡山市
【私】川崎医科大学(定員合計:124)			
医学部	★	124	倉敷市
【私】川崎医療福祉大学(定員合計:1,186)			
リハビリテーション学部	★	220	倉敷市
医療技術学部	★	330	倉敷市
医療福祉マネジメント学部	★	220	倉敷市
医療福祉学部	★	296	倉敷市
保健看護学部	★	120	倉敷市

● 大学学部に関する基礎データ②

【私】環太平洋大学(定員合計:760)			
体育学部	★	360	岡山市
次世代教育学部	★	200	岡山市
経営学部	★	200	岡山市
【私】吉備国際大学(定員合計:540)			
社会科学部	★	180	高梁市
保健医療福祉学部	★	140	高梁市
心理学部	★	40	高梁市
外国語学部	★	50	岡山市
アニメーション文化学部	★	40	高梁市
【私】倉敷芸術科学大学(定員合計:350)			
芸術学部	★	100	倉敷市
危機管理学部	★	60	倉敷市
生命科学部	★	190	倉敷市
【私】くらしき作陽大学(定員合計:370)			
音楽学部	★	60	倉敷市
食文化学部	★	160	倉敷市
子ども教育学部	★	150	倉敷市
【私】山陽学園大学(定員合計:198)			
看護学部	★	78	岡山市
総合人間学部	★	70	岡山市
地域マネジメント学部	★	50	岡山市
【私】就実大学(定員合計:572)			
人文科学部	★	235	岡山市
教育学部	★	137	岡山市
薬学部	★	100	岡山市
経営学部	★	100	岡山市
【私】中国学園大学(定員合計:230)			
現代生活学部	★	80	岡山市
子ども学部	★	100	岡山市
国際教養学部	★	50	岡山市
【私】ノートルダム清心女子大学(定員合計:520)			
文学部	★	230	岡山市
人間生活学部	★	290	岡山市
【私】美作大学(定員合計:210)			
生活科学部	★	210	津山市

● 地域産業に関する基礎データ

県庁所在地	広島市			卸売業, 小売業	19,747
人口	2,799,702	企業数	11,437	宿泊業, 飲食サービス業	11,437
5年間人口増減	-44,288			建設業	9,744
有効求人倍率	建設・採掘	6.45	卸売業, 小売業	274,069	
	保安	6.04	従業者数	製造業	236,128
	サービス	3.02	医療, 福祉	181,720	
一人当たり賃金 (百万円)	電気・ガス・熱供給・水道業	684.54	売上高	卸売業, 小売業	128,648
	情報通信業	563.90	(億円)	製造業	106,933
	建設業	548.17	医療, 福祉	22,128	
労働生産性 (千円/人)	電気・ガス・熱供給・水道業	18,916	付加価値額	製造業	14,309
	金融業, 保険業	10,096	(億円)	卸売業, 小売業	10,710
	製造業	6,827	医療, 福祉	6,067	



● 高等教育に関する基礎データ

18歳人口【2021】	26,108		
高校等卒業者数【2021】	22,985		
大学進学者数【2021】	14,387		
大学進学率【2021】	55.1%		
大学進学率(国公私別)【2021】	11.4%	5.2%	38.5%
短大進学率【2021】	2.9%		
専門学校進学率(現役)【2021】	10.7%		
大学数【2021】	21		
大学数(国公私別)【2021】	1	5	15
入学定員【2021】	13,399		
入学定員(国公私別)【2021】	2,336	1,570	9,493
大学入学者数【2021】	13,328		
県外から流入【2021】	5,662		
県内から流出【2021】	6,721		
流出入差(流入-流出)【2021】	-1,059		
自県進学率【2021】	53.3%		
大学進学率推計(合計)【2040】	55.2%		
大学進学率推計(男)【2040】	56.7%		
大学進学率推計(女)【2040】	53.7%		

● 大学学部に関する基礎データ①

【国】広島大学(定員合計:2,336)			
総合科学部	●	160	東広島市
文学部	●	130	東広島市
教育学部	●	445	東広島市
法学部	●	170	東広島市
経済学部	●	195	東広島市
理学部	●	230	東広島市
情報科学部	●	80	東広島市
医学部	●	238	広島市
歯学部	●	93	広島市
薬学部	●	60	広島市
工学部	●	445	東広島市
生物生産学部	●	90	東広島市
【公】尾道市立大学(定員合計:300)			
経済情報学部	▲	200	尾道市
芸術文化学部	▲	100	尾道市
【公】県立広島大学(定員合計:530)			
地域創生学部	▲	200	広島市
生物資源科学部	▲	140	庄原市
保健福祉学部	▲	190	三原市
【公】広島市立大学(定員合計:390)			
国際学部	▲	100	広島市
情報科学部	▲	210	広島市
芸術学部	▲	80	広島市
【公】福山市立大学(定員合計:250)			
教育学部	▲	100	福山市
都市経営学部	▲	150	福山市
【公】観啓大学(定員合計:100)			
ソーシャルシステムデザイン学部	▲	100	広島市
【私】エリザベト音楽大学(定員合計:70)			
音楽学部	★	70	広島市
【私】日本赤十字広島看護大学(定員合計:125)			
看護学部	★	125	廿日市市
【私】比治山大学(定員合計:380)			
現代文化学部	★	310	広島市
健康栄養学部	★	70	広島市

広島県

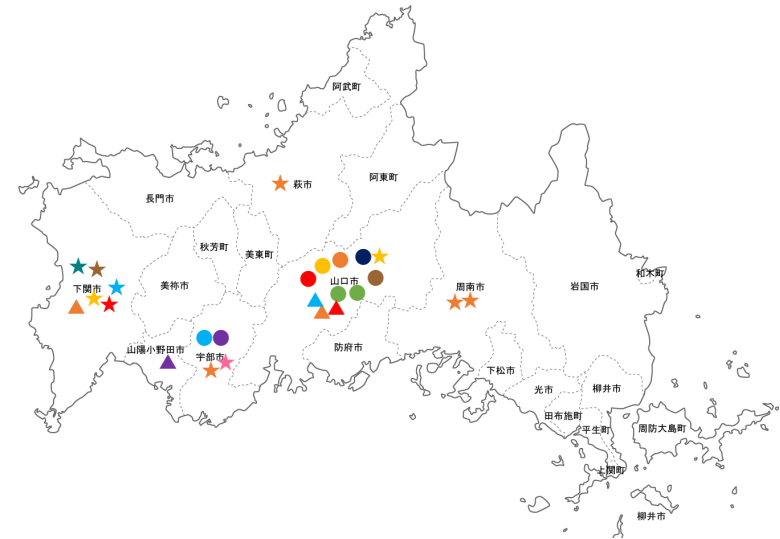
● 大学学部に関する基礎データ②

【私】広島経済大学(定員合計:850)			
メディアビジネス学部	★	140	広島市
経営学部	★	310	広島市
経営学部	★	70	広島市
経済学部	★	330	広島市
【私】広島工業大学(定員合計:1,080)			
工学部	★	550	広島市
情報学部	★	220	広島市
環境学部	★	170	広島市
生命学部	★	140	広島市
【私】広島国際大学(定員合計:1,060)			
保健医療学部	★	220	東広島市
総合リハビリテーション学部	★	180	東広島市
健康科学部	★	350	東広島市
健康スポーツ学部	★	70	広島市
看護学部	★	120	呉市
薬学部	★	120	呉市
【私】広島修道大学(定員合計:1,415)			
商学部	★	295	広島市
経済科学部	★	230	広島市
人文学部	★	270	広島市
法学部	★	195	広島市
人間環境学部	★	115	広島市
健康科学部	★	160	広島市
国際コミュニティ学部	★	150	広島市
【私】広島女学院大学(定員合計:330)			
人文学部	★	105	広島市
人間生活学部	★	225	広島市
【私】広島都市学園大学(定員合計:278)			
健康科学部	★	200	広島市
子ども教育学部	★	78	広島市
【私】広島文化学園大学(定員合計:370)			
人間健康学部	★	120	呉市
看護学部	★	130	呉市
学芸学部	★	120	広島市
【私】広島文教大学(定員合計:390)			
人間科学部	★	240	広島市
教育学部	★	150	広島市

【私】福山大学(定員合計:970)			
経済学部	★	270	福山市
人間文化学部	★	150	福山市
工学部	★	200	福山市
生命工学部	★	200	福山市
薬学部	★	150	福山市
【私】福山平成大学(定員合計:340)			
経営学部	★	50	福山市
福祉健康学部	★	210	福山市
看護学部	★	80	福山市
【私】安田女子大学(定員合計:1,290)			
文学部	★	230	広島市
教育学部	★	150	広島市
心理学部	★	120	広島市
現代ビジネス学部	★	240	広島市
家政学部	★	330	広島市
薬学部	★	100	広島市
看護学部	★	120	広島市
【私】近畿大学(定員合計:7,967)			
工学部	★	545	東広島市

● 地域産業に関する基礎データ

県庁所在地	山口市			卸売業, 小売業	10,719
人口	1,342,059	企業数	卸売業, 小売業	5,556	5,556
5年間人口増減	-62,670		宿泊業, 飲食サービス業		
有効求人倍率	建設・採掘	5.26	建設業	5,394	
	保安	3.48	卸売業, 小売業	118,262	
	販売	2.58	従業者数	製造業	99,078
一人当たり賃金 (百万円)	電気・ガス・熱供給・水道業	618.63	医療, 福祉	94,331	
	情報通信業	544.31	製造業	64,226	
	教育, 学習支援業	521.46	(億円)	卸売業, 小売業	32,730
労働生産性 (千円/人)	学術研究, 専門・技術サービス業	13,543	医療, 福祉	12,097	
	金融業, 保険業	11,096	卸売業, 小売業	7,718	
	電気・ガス・熱供給・水道業	8,865	(億円)	製造業	3,124
			医療, 福祉	3,092	



● 高等教育に関する基礎データ

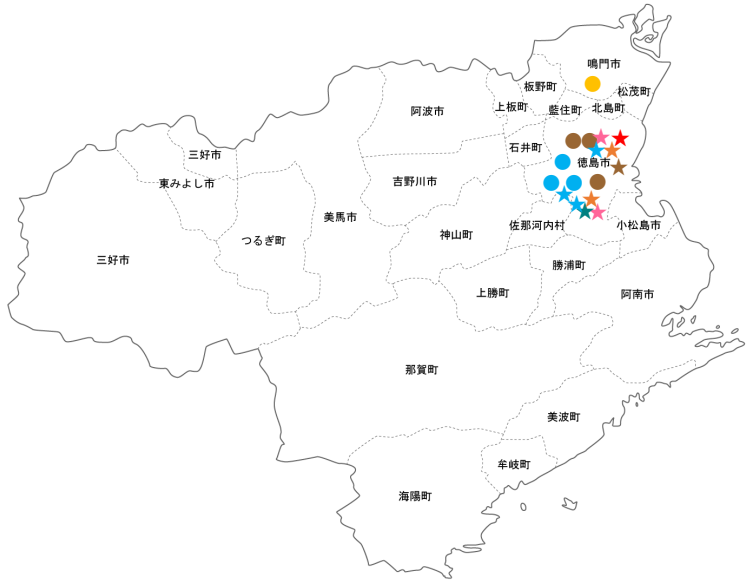
18歳人口【2021】	12,219		
高校等卒業者数【2021】	10,855		
大学進学者数【2021】	4,706		
大学進学率【2021】	38.5%		
大学進学率(国公私別)【2021】	10.0%	4.9%	23.6%
短大進学率【2021】	4.5%		
専門学校進学率(現役)【2021】	14.2%		
大学数【2021】	10		
大学数(国公私別)【2021】	1	3	6
入学定員【2021】	4,211		
入学定員(国公私別)【2021】	1,917	1,084	1,210
大学入学者数【2021】	4,306		
県外から流入【2021】	3,090		
県内から流出【2021】	3,490		
流出入差(流入-流出)【2021】	-400		
自県進学率【2021】	25.8%		
大学進学率推計(合計)【2040】	38.5%		
大学進学率推計(男)【2040】	39.6%		
大学進学率推計(女)【2040】	37.4%		

● 大学学部に関する基礎データ

【国】山口大学(定員合計: 1,917)			
人文学部	●	185	山口市
教育学部	●	180	山口市
経済学部	●	345	山口市
理学部	●	220	山口市
医学部	●	227	宇部市
工学部	●	530	宇部市
農学部	●	100	山口市
共同獣医学部	●	30	山口市
国際総合科学部	●	100	山口市
【公】山陽小野田市立山口東京理科大学(定員合計: 320)			
工学部	▲	200	山陽小野田市
薬学部	▲	120	山陽小野田市
【公】下関市立大学(定員合計: 450)			
経済学部	▲	450	下関市
【公】山口県立大学(定員合計: 314)			
国際文化学部	▲	114	山口市
社会福祉学部	▲	103	山口市
看護栄養学部	▲	97	山口市
【私】宇部フロンティア大学(定員合計: 150)			
人間健康学部	★	80	宇部市
心理学部	★	70	宇部市
【私】至誠館大学(定員合計: 240)			
現代社会学部	★	100	萩市
【私】東亜大学(定員合計: 300)			
医療学部	★	95	下関市
人間科学部	★	145	下関市
芸術学部	★	60	下関市
【私】徳山大学(定員合計: 280)			
経済学部	★	230	周南市
福祉情報学部	★	50	周南市
【私】梅光学院大学(定員合計: 310)			
文学部	★	210	下関市
子ども学部	★	100	下関市
【私】山口学芸大学(定員合計: 70)			
教育学部	★	70	山口市

● 地域産業に関する基礎データ

県庁所在地	徳島市		
人口	719,559	企業数	卸売業, 小売業 6,765 宿泊業, 飲食サービス業 3,665
5年間人口増減	-36,174		建設業 3,043
有効求人倍率	保安 6.34	従業員数	卸売業, 小売業 61,279
	建設・採掘 4.30		医療, 福祉 53,592
一人当たり賃金 (百万円)	専門的・技術的 2.30	売上高 (億円)	製造業 51,966
	電気・ガス・熱供給・水道業 720.30		製造業 17,858
労働生産性 (千円/人)	情報通信業 566.56	付加価値額 (億円)	卸売業, 小売業 17,282
	金融業, 保険業 525.95		医療, 福祉 8,274
	金融業, 保険業 10,360		製造業 2,968
	製造業 7,051		医療, 福祉 1,835
	情報通信業 6,933		卸売業, 小売業 1,634



● 高等教育に関する基礎データ

18歳人口【2021】	6,581		
高校等卒業者数【2021】	6,054		
大学進学者数【2021】	3,246		
大学進学率【2021】	49.3%		
大学進学率(国公私別)【2021】	16.0%	3.4%	29.9%
短大進学率【2021】	4.0%		
専門学校進学率(現役)【2021】	14.9%		
大学数【2021】	4		
大学数(国公私別)【2021】	2	0	2
入学定員【2021】	2,893		
入学定員(国公私別)【2021】	1,388	0	1,505
大学入学者数【2021】	2,638		
県外から流入【2021】	1,455		
県内から流出【2021】	2,063		
流出入差(流入-流出)【2021】	-608		
自県進学率【2021】	36.4%		
大学進学率推計(合計)【2040】	53.1%		
大学進学率推計(男)【2040】	53.1%		
大学進学率推計(女)【2040】	53.1%		

● 大学学部に関する基礎データ

【国】徳島大学(定員合計:1,288)			
総合科学部	●	170	徳島市
医学部	●	288	徳島市
歯学部	●	55	徳島市
薬学部	●	80	徳島市
理工学部	●	595	徳島市
生物資源産業学部	●	100	徳島市
【国】鳴門教育大学(定員合計:100)			
学校教育学部	●	100	鳴門市
【私】四国大学(定員合計:580)			
文学部	★	115	徳島市
経営情報学部	★	145	徳島市
生活科学部	★	220	徳島市
看護学部	★	100	徳島市
【私】徳島文理大学(定員合計:1,320)			
人間生活学部	★	405	徳島市
音楽学部	★	30	徳島市
薬学部	★	150	徳島市
総合政策学部	★	100	徳島市
保健福祉学部	★	240	徳島市

● 地域産業に関する基礎データ

県庁所在地	高松市		
人口	950,244	企業数	卸売業, 小売業 7,783 宿泊業, 飲食サービス業 4,182
5年間人口増減	-26,019		建設業 3,782
有効求人倍率	建設・採掘 7.14	従業員数	卸売業, 小売業 93,479
	保安 5.46		製造業 76,856
一人当たり賃金 (百万円)	サービス 2.87	売上高 (億円)	医療, 福祉 59,044
	電気・ガス・熱供給・水道業 630.24		卸売業, 小売業 39,198
	学術研究, 専門・技術サービス業 578.40		製造業 26,870
労働生産性 (千円/人)	金融業, 保険業 573.61	付加価値額 (億円)	医療, 福祉 9,320
	電気・ガス・熱供給・水道業 20,745		製造業 3,984
	金融業, 保険業 10,989		卸売業, 小売業 3,013
	情報通信業 8,693		医療, 福祉 1,933



● 高等教育に関する基礎データ

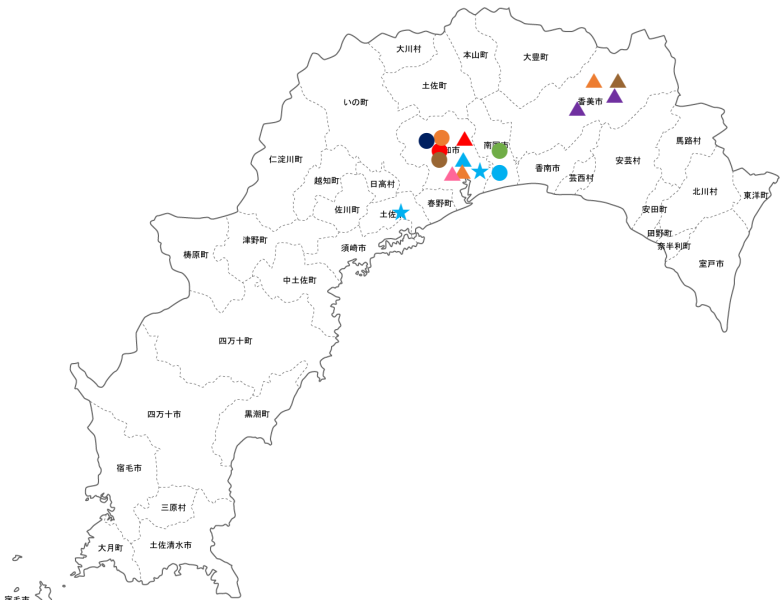
18歳人口【2021】	9,310		
高校等卒業者数【2021】	8,593		
大学進学者数【2021】	4,840		
大学進学率【2021】	52.0%		
大学進学率(国公私別)【2021】	13.5%	3.7%	34.7%
短大進学率【2021】	4.8%		
専門学校進学率(現役)【2021】	15.8%		
大学数【2021】	4		
大学数(国公私別)【2021】	1	1	2
入学定員【2021】	2,189		
入学定員(国公私別)【2021】	1,239	90	860
大学入学者数【2021】	2,092		
県外から流入【2021】	1,260		
県内から流出【2021】	4,008		
流出入差(流入-流出)【2021】	-2,748		
自県進学率【2021】	17.2%		
大学進学率推計(合計)【2040】	58.1%		
大学進学率推計(男)【2040】	59.7%		
大学進学率推計(女)【2040】	56.5%		

● 大学学部に関する基礎データ

【国】香川大学(定員合計:1,239)			
教育学部	●	160	高松市
法学部	●	160	高松市
経済学部	●	250	高松市
医学部	●	189	三木町
創造工学部	●	330	高松市
農学部	●	150	三木町
【公】香川県立保健医療大学(定員合計:90)			
保健医療学部	▲	90	高松市
【私】四国学院大学(定員合計:290)			
文学部	★	80	普通寺市
社会学部	★	130	普通寺市
社会福祉学部	★	80	普通寺市
【私】高松大学(定員合計:175)			
経営学部	★	95	高松市
発達科学部	★	80	高松市
【私】徳島文理大学(定員合計:1,320)			
文学部	★	90	さぬき市
理工学部	★	110	さぬき市
香川薬学部	★	90	さぬき市
保健福祉学部	★	105	さぬき市

● 地域産業に関する基礎データ

県庁所在地	高知市		
人口	691,527	企業数	卸売業, 小売業 7,171 宿泊業, 飲食サービス業 4,494
5年間人口増減	-36,749		生活関連サービス業, 娯楽業 2,958
有効求人倍率	保安	7.77	卸売業, 小売業 62,808
	建設・採掘	2.95	従業者数 医療, 福祉 54,006
	サービス	2.12	宿泊業, 飲食サービス業 30,554
一人当たり賃金 (百万円)	電気・ガス・熱供給・水道業	668.57	売上高 卸売業, 小売業 16,961
	教育, 学習支援業	543.88	(億円) 医療, 福祉 8,784
	鉱業, 採石業, 砂利採取業	499.14	製造業 6,021
労働生産性 (千円/人)	金融業, 保険業	14,833	付加価値額 医療, 福祉 1,850
	電気・ガス・熱供給・水道業	11,675	(億円) 卸売業, 小売業 1,800
	漁業	7,587	製造業 1,078



● 高等教育に関する基礎データ

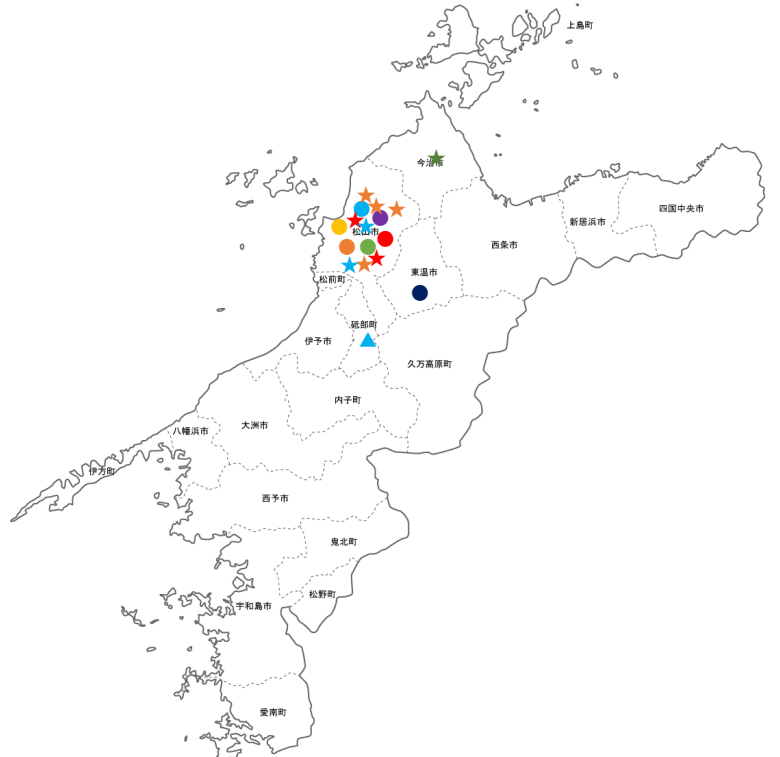
18歳人口【2021】	6,184		
高校等卒業者数【2021】	5,891		
大学進学者数【2021】	2,845		
大学進学率【2021】	46.0%		
大学進学率(国公私別)【2021】	9.9%	6.2%	29.8%
短大進学率【2021】	4.3%		
専門学校進学率(現役)【2021】	16.1%		
大学数【2021】	5		
大学数(国公私別)【2021】	1	2	2
入学定員【2021】	2,215		
入学定員(国公私別)【2021】	1,075	860	280
大学入学者数【2021】	2,212		
県外から流入【2021】	1,459		
県内から流出【2021】	2,092		
流出入差(流入-流出)【2021】	-633		
自県進学率【2021】	26.5%		
大学進学率推計(合計)【2040】	51.5%		
大学進学率推計(男)【2040】	51.5%		
大学進学率推計(女)【2040】	51.5%		

● 大学学部に関する基礎データ

【国】高知大学(定員合計:1,075)			
人文社会科学部	●	275	高知市
教育学部	●	130	高知市
理工学部	●	240	高知市
医学部	●	170	南国市
農林海洋科学部	●	200	南国市
地域協働学部	●	60	高知市
【公】高知県立大学(定員合計:340)			
文化学部	▲	150	高知市
看護学部	▲	80	高知市
社会福祉学部	▲	70	高知市
健康栄養学部	▲	40	高知市
【公】高知工科大学(定員合計:520)			
システム工学群	▲	170	香美市
環境理工学群	▲	90	香美市
情報学群	▲	100	香美市
経済・マネジメント学群	▲	160	香美市
【私】高知学園大学(定員合計:130)			
健康科学部	★	130	高知市
【私】高知リハビリテーション専門職大学(定員合計:150)			
リハビリテーション学部	★	150	土佐市

● 地域産業に関する基礎データ

県庁所在地	松山市			卸売業, 小売業	11,257
人口	1,334,841	企業数	6,076	宿泊業, 飲食サービス業	6,076
5年間人口増減	-50,421			建設業	5,424
有効求人倍率	保安	5.63		卸売業, 小売業	119,185
	建設・採掘	4.87	従業者数	製造業	91,256
	サービス	2.98		医療, 福祉	90,160
一人当たり賃金 (百万円)	電気・ガス・熱供給・水道業	554.04	売上高	製造業	44,131
	金融業, 保険業	493.52	(億円)	卸売業, 小売業	41,742
	教育, 学習支援業	471.30		医療, 福祉	13,824
労働生産性 (千円/人)	電気・ガス・熱供給・水道業	18,676	付加価値額	製造業	4,671
	金融業, 保険業	10,203	(億円)	卸売業, 小売業	4,224
	製造業	5,788		医療, 福祉	2,716



● 高等教育に関する基礎データ

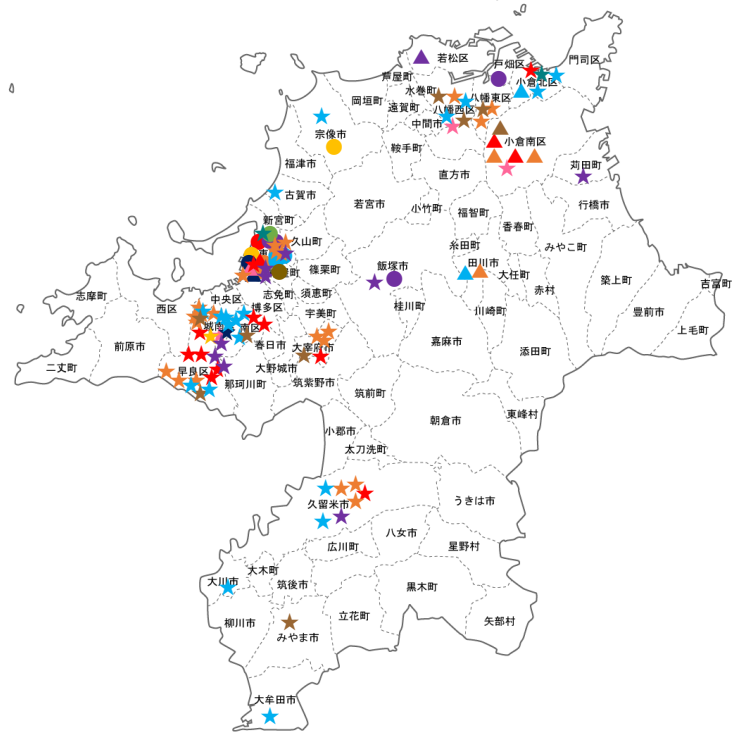
18歳人口【2021】	12,483		
高校等卒業者数【2021】	11,445		
大学進学者数【2021】	6,144		
大学進学率【2021】	49.2%		
大学進学率(国公私別)【2021】	14.8%	4.2%	30.2%
短大進学率【2021】	4.5%		
専門学校進学率(現役)【2021】	17.1%		
大学数【2021】	5		
大学数(国公私別)【2021】	1	1	3
入学定員【2021】	3,860		
入学定員(国公私別)【2021】	1,770	100	1,990
大学入学者数【2021】	3,875		
県外から流入【2021】	1,840		
県内から流出【2021】	4,109		
流出入差(流入-流出)【2021】	-2,269		
自県進学率【2021】	33.1%		
大学進学率推計(合計)【2040】	55.8%		
大学進学率推計(男)【2040】	55.8%		
大学進学率推計(女)【2040】	55.8%		

● 大学学部に関する基礎データ

【国】愛媛大学(定員合計:1,770)			
法文学部		365	松山市
教育学部		160	松山市
社会共創学部		180	松山市
理学部		225	松山市
医学部		170	東温市
工学部		500	松山市
農学部		170	松山市
【公】愛媛県立医療技術大学(定員合計:100)			
保健科学部		100	砥部町
【私】岡山理科大学(定員合計:1,815)			
獣医学部		200	今治市
【私】聖カタリナ大学(定員合計:250)			
人間健康福祉学部		250	松山市
【私】人間環境大学(定員合計:375)			
松山看護学部		80	松山市
【私】松山大学(定員合計:1,350)			
経済学部		400	松山市
経営学部		400	松山市
人文学部		235	松山市
法学部		215	松山市
薬学部		100	松山市
【私】松山東雲女子大学(定員合計:110)			
人文科学部		110	松山市

● 地域産業に関する基礎データ

県庁所在地	福岡市			卸売業, 小売業	33,680
人口	5,135,214	企業数	20,156	宿泊業, 飲食サービス業	20,156
5年間人口増減	33,658			建設業	16,244
有効求人倍率	建設・採掘	4.06	従業員数	卸売業, 小売業	489,701
	保安	3.57		医療, 福祉	352,836
	サービス	2.10		製造業	249,717
一人当たり賃金 (百万円)	電気・ガス・熱供給・水道業	735.85	売上高 (億円)	卸売業, 小売業	234,251
	情報通信業	553.58		製造業	96,765
	金融業, 保険業	550.61		医療, 福祉	48,414
労働生産性 (千円/人)	電気・ガス・熱供給・水道業	20,236	付加価値額 (億円)	卸売業, 小売業	19,597
	金融業, 保険業	10,275		製造業	12,770
	情報通信業	6,898		医療, 福祉	11,216



● 高等教育に関する基礎データ

18歳人口【2021】	46,524		
高校等卒業生数【2021】	41,516		
大学進学者数【2021】	22,333		
大学進学率【2021】	48.0%		
大学進学率(国公私別)【2021】	9.3%	3.0%	35.7%
短大進学率【2021】	4.4%		
専門学校進学率(現役)【2021】	16.1%		
大学数【2021】	35		
大学数(国公私別)【2021】	3	4	28
入学定員【2021】	25,761		
入学定員(国公私別)【2021】	4,110	1,999	19,652
大学入学者数【2021】	25,963		
県外から流入【2021】	11,422		
県内から流出【2021】	7,792		
流出入差(流入-流出)【2021】	3,630		
自県進学率【2021】	65.1%		
大学進学率推計(合計)【2040】	49.2%		
大学進学率推計(男)【2040】	49.2%		
大学進学率推計(女)【2040】	49.2%		

● 大学学部に関する基礎データ①

【国】福岡教育大学(定員合計:615)			
教育学部	●	615	宗像市
【国】九州大学(定員合計:2,554)			
文学部	●	151	福岡市
教育学部	●	46	福岡市
法学部	●	189	福岡市
経済学部	●	226	福岡市
理学部	●	258	福岡市
医学部	●	256	福岡市
歯学部	●	53	福岡市
薬学部	●	79	福岡市
工学部	●	778	福岡市
芸術工学部	●	187	福岡市
農学部	●	226	福岡市
共創学部	●	105	福岡市
【国】九州工業大学(定員合計:941)			
工学部	●	531	北九州市
情報工学部	●	410	飯塚市
【公】北九州市立大学(定員合計:1,399)			
外国語学部	▲	265	北九州市
経済学部	▲	284	北九州市
文学部	▲	222	北九州市
法学部	▲	253	北九州市
国際環境工学部	▲	255	北九州市
地域創生学群	▲	120	北九州市
【公】九州歯科大学(定員合計:120)			
歯学部	▲	120	北九州市
【公】福岡県立大学(定員合計:240)			
人間社会学部	▲	150	田川市
看護学部	▲	90	田川市
【公】福岡女子大学(定員合計:240)			
国際文学部	▲▲▲	240	福岡市
【私】九州栄養福祉大学(定員合計:220)			
食物栄養学部	★	100	北九州市
リハビリテーション学部	★	120	北九州市
【私】九州共立大学(定員合計:680)			
経済学部	★	430	北九州市
スポーツ学部	★	250	北九州市
【私】九州国際大学(定員合計:500)			
法学部	★	150	北九州市
現代ビジネス学部	★	350	北九州市

● 大学学部に関する基礎データ②

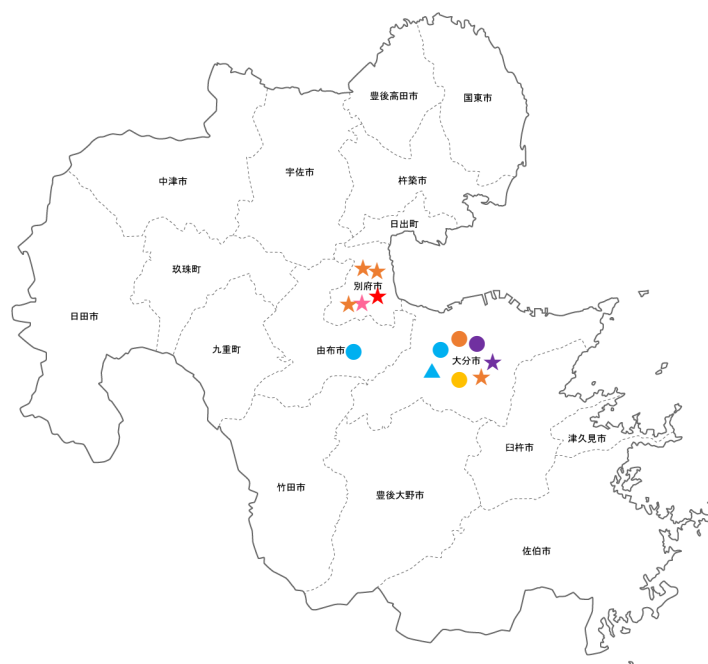
【私】九州産業大学(定員合計:2,530)			
経済学部	★	400	福岡市
商学部	★	500	福岡市
地域共創学部	★	280	福岡市
理工学部	★	370	福岡市
芸術学部	★	300	福岡市
国際文化学部	★	140	福岡市
建築都市工学部	★	200	福岡市
人間科学部	★	230	福岡市
生命科学部	★	110	福岡市
【私】九州情報大学(定員合計:100)			
経営情報学部	★	100	太宰府市
【私】九州女子大学(定員合計:320)			
家政学部	★	130	北九州市
人間科学部	★	190	北九州市
【私】久留米大学(定員合計:1,445)			
文学部	★	299	久留米市
法学部	★	294	久留米市
経済学部	★	257	久留米市
商学部	★	250	久留米市
医学部	★	225	久留米市
人間健康学部	★	120	久留米市
【私】久留米工業大学(定員合計:320)			
工学部	★	320	久留米市
【私】産業医科大学(定員合計:195)			
医学部	★	105	北九州市
産業保健学部	★	90	北九州市
【私】純真学園大学(定員合計:295)			
保健医療学部	★	295	福岡市
【私】西南学院大学(定員合計:1,955)			
神学部	★	10	福岡市
外国語学部	★	300	福岡市
商学部	★	360	福岡市
経済学部	★	360	福岡市
法学部	★	410	福岡市
人間科学部	★	335	福岡市
国際文化学部	★	180	福岡市

【私】西南女学院大学(定員合計:390)			
保健福祉学部	★	270	北九州市
人文学部	★	120	北九州市
【私】聖マリア学院大学(定員合計:110)			
看護学部	★	110	久留米市
【私】第一薬科大学(定員合計:253)			
薬学部	★	173	福岡市
看護学部	★	80	福岡市
【私】筑紫女学園大学(定員合計:720)			
文学部	★	260	太宰府市
人間科学部	★	300	太宰府市
現代社会学部	★	160	太宰府市
【私】中村学園大学(定員合計:740)			
栄養科学部	★	300	福岡市
教育学部	★	220	福岡市
流通科学部	★	220	福岡市
【私】西日本工業大学(定員合計:350)			
工学部	★	230	苅田町
デザイン学部	★	120	北九州市
【私】日本経済大学(定員合計:1,410)			
経済学部	★	378	太宰府市
経営学部	★	540	太宰府市
【私】日本赤十字九州国際看護大学(定員合計:100)			
看護学部	★	100	宗像市
【私】福岡大学(定員合計:4,420)			
人文学部	★	605	福岡市
法学部	★	630	福岡市
経済学部	★	660	福岡市
商学部	★	665	福岡市
商学部第二部	★	165	福岡市
理学部	★	250	福岡市
工学部	★	700	福岡市
医学部	★	220	福岡市
薬学部	★	230	福岡市
スポーツ科学部	★	295	福岡市
【私】福岡国際医療福祉大学(定員合計:220)			
医療学部	★	120	福岡市
看護学部	★	100	福岡市

【私】福岡看護大学(定員合計:100)			
看護学部	★	100	福岡市
【私】福岡工業大学(定員合計:915)			
工学部	★	380	福岡市
情報工学部	★	375	福岡市
社会環境学部	★	160	福岡市
【私】福岡歯科大学(定員合計:96)			
口腔歯学部	★	96	福岡市
【私】福岡女学院大学(定員合計:560)			
人文学部	★	205	福岡市
人間関係学部	★	205	福岡市
国際キャリア学部	★	150	福岡市
【私】福岡女学院看護大学(定員合計:100)			
看護学部	★	100	古賀市
【私】国際医療福祉大学(定員合計:2,045)			
福岡保健医療学部	★	220	大川市
福岡薬学部	★	120	大川市
【私】近畿大学(定員合計:7,967)			
産業理工学部	★	420	飯塚市
【私】帝京大学(定員合計:5,367)			
福岡医療技術学部	★	340	大牟田市

● 地域産業に関する基礎データ

県庁所在地	大分市			卸売業, 小売業	8,928
人口	1,123,852	企業数	卸売業, 小売業	5,535	
5年間人口増減	-42,486		宿泊業, 飲食サービス業	4,405	
有効求人倍率	保安	4.19	卸売業, 小売業	97,710	
	建設・採掘	4.10	従業者数	医療, 福祉	83,625
一人当たり賃金 (百万円)	輸送・機械運転	1.99	製造業	71,935	
	電気・ガス・熱供給・水道業	720.80	売上高	製造業	43,521
	鉱業, 採石業, 砂利採取業	529.94	(億円)	卸売業, 小売業	26,795
	学術研究, 専門・技術サービス業	509.98		医療, 福祉	12,214
労働生産性 (千円/人)	電気・ガス・熱供給・水道業	16,586	付加価値額	製造業	2,980
	鉱業, 採石業, 砂利採取業	7,948	(億円)	卸売業, 小売業	2,736
	金融業, 保険業	7,054		医療, 福祉	2,680



● 高等教育に関する基礎データ

18歳人口【2021】	10,244		
高校等卒業者数【2021】	9,745		
大学進学者数【2021】	4,091		
大学進学率【2021】	39.9%		
大学進学率(国公私別)【2021】	13.5%	4.2%	22.3%
短大進学率【2021】	7.1%		
専門学校進学率(現役)【2021】	20.1%		
大学数【2021】	5		
大学数(国公私別)【2021】	1	1	3
入学定員【2021】	3,520		
入学定員(国公私別)【2021】	1,070	80	2,370
大学入学者数【2021】	3,029		
県外から流入【2021】	1,947		
県内から流出【2021】	3,009		
流出入差(流入-流出)【2021】	-1,062		
自県進学率【2021】	26.4%		
大学進学率推計(合計)【2040】	43.3%		
大学進学率推計(男)【2040】	48.6%		
大学進学率推計(女)【2040】	37.8%		

● 大学学部に関する基礎データ

【国】大分大学(定員合計:1,070)			
教育学部	●	135	大分市
経済学部	●	290	大分市
医学部	●	160	由布市
理工学部	●	385	大分市
福祉健康科学部	●	100	大分市
【公】大分県立看護科学大学(定員合計:80)			
看護学部	▲	80	大分市
【私】日本文理大学(定員合計:560)			
工学部	★	260	大分市
経営経済学部	★	300	大分市
【私】別府大学(定員合計:490)			
文学部	★	270	別府市
食物栄養科学部	★	120	別府市
国際経営学部	★	100	別府市
【私】立命館アジア太平洋大学(定員合計:1,320)			
アジア太平洋学部	★	660	別府市
国際経営学部	★	660	別府市

● 地域産業に関する基礎データ

県庁所在地	佐賀市		卸売業, 小売業	6,661	
人口	811,442	企業数	宿泊業, 飲食サービス業	3,697	
5年間人口増減	-21,390		建設業	3,130	
有効求人倍率	保安	4.85	卸売業, 小売業	70,180	
	建設・採掘	3.86	従業員数	製造業	64,658
	サービス	2.21		医療, 福祉	60,548
一人当たり賃金 (百万円)	電気・ガス・熱供給・水道業	669.78	売上高	製造業	18,925
	情報通信業	513.28	(億円)	卸売業, 小売業	18,313
	教育, 学習支援業	477.58		医療, 福祉	8,392
労働生産性 (千円/人)	複合サービス事業	10,859	付加価値額	製造業	2,467
	電気・ガス・熱供給・水道業	10,647	(億円)	医療, 福祉	2,130
	情報通信業	6,787		卸売業, 小売業	1,813



● 高等教育に関する基礎データ

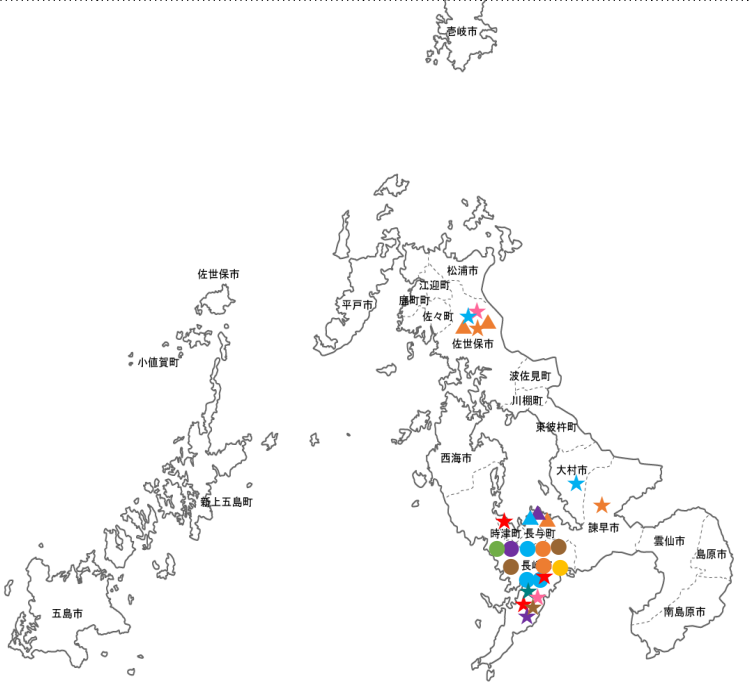
18歳人口【2021】	8,412		
高校等卒業者数【2021】	7,697		
大学進学者数【2021】	3,455		
大学進学率【2021】	41.1%		
大学進学率(国公私別)【2021】	12.3%	2.1%	26.7%
短大進学率【2021】	4.2%		
専門学校進学率(現役)【2021】	16.5%		
大学数【2021】	2		
大学数(国公私別)【2021】	1	0	1
入学定員【2021】	1,818		
入学定員(国公私別)【2021】	1,278	0	540
大学入学者数【2021】	1,817		
県外から流入【2021】	1,244		
県内から流出【2021】	2,882		
流出入差(流入-流出)【2021】	-1,638		
自県進学率【2021】	16.6%		
大学進学率推計(合計)【2040】	43.6%		
大学進学率推計(男)【2040】	50.1%		
大学進学率推計(女)【2040】	36.9%		

● 大学学部に関する基礎データ①

【国】佐賀大学(定員合計:1,278)			
教育学部	●	120	佐賀市
芸術地域デザイン学部	●	110	佐賀市
経済学部	●	260	佐賀市
医学部	●	163	佐賀市
理工学部	●	480	佐賀市
農学部	●	145	佐賀市
【私】西九州大学(定員合計:540)			
健康栄養学部	★	120	神崎市
健康福祉学部	★	130	神崎市
リハビリテーション学部	★	80	神崎市
子ども学部	★	120	佐賀市
看護学部	★	90	小城市

● 地域産業に関する基礎データ

県庁所在地	長崎市		卸売業, 小売業	11,872	
人口	1,312,317	企業数	宿泊業, 飲食サービス業	6,230	
5年間人口増減	-64,870		建設業	4,878	
有効求人倍率	保安	3.79	卸売業, 小売業	113,314	
	建設・採掘	3.08	従業者数	医療, 福祉	105,805
一人当たり賃金 (百万円)	サービス	1.69	製造業	67,308	
	電気・ガス・熱供給・水道業	643.25	卸売業, 小売業	33,578	
労働生産性 (千円/人)	学術研究, 専門・技術サービス業	524.17	(億円)	製造業	17,645
	金融業, 保険業	489.68		医療, 福祉	15,126
付加価値額	複合サービス事業	7,646	(億円)	医療, 福祉	3,548
	鉱業, 採石業, 砂利採取業	7,443		卸売業, 小売業	3,404
	金融業, 保険業	6,725		製造業	2,246



● 高等教育に関する基礎データ

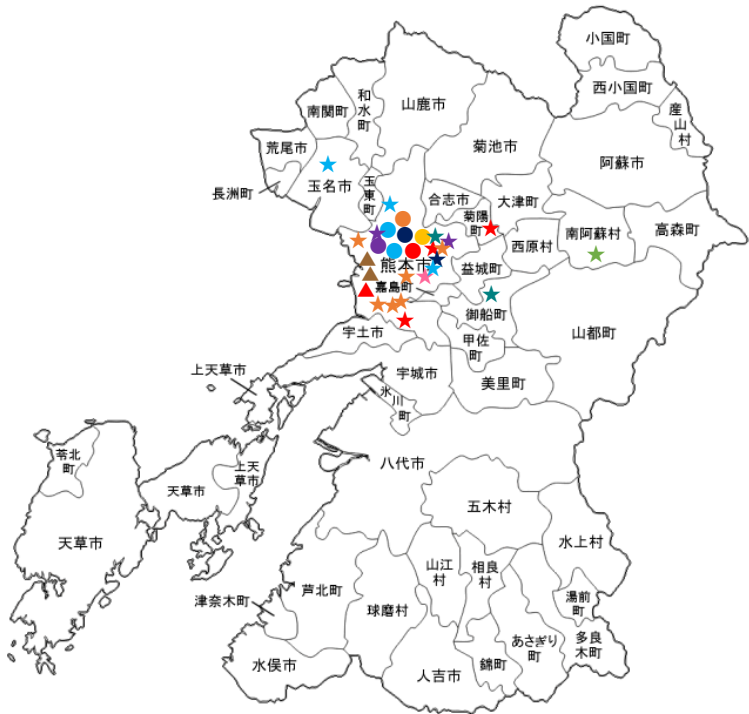
18歳人口【2021】	12,691		
高校等卒業者数【2021】	11,857		
大学進学者数【2021】	5,434		
大学進学率【2021】	42.8%		
大学進学率(国公私別)【2021】	14.2%	5.3%	23.3%
短大進学率【2021】	3.8%		
専門学校進学率(現役)【2021】	15.5%		
大学数【2021】	8		
大学数(国公私別)【2021】	1	1	6
入学定員【2021】	3,986		
入学定員(国公私別)【2021】	1,641	730	1,615
大学入学者数【2021】	3,914		
県外から流入【2021】	1,942		
県内から流出【2021】	3,462		
流出入差(流入-流出)【2021】	-1,520		
自県進学率【2021】	36.3%		
大学進学率推計(合計)【2040】	49.8%		
大学進学率推計(男)【2040】	49.8%		
大学進学率推計(女)【2040】	49.8%		

● 大学学部に関する基礎データ

【国】長崎大学(定員合計:1,641)			
多文化社会学部	●	100	長崎市
教育学部	●	180	長崎市
経済学部	●	325	長崎市
情報データ科学部	●	110	長崎市
医学部	●	226	長崎市
歯学部	●	50	長崎市
薬学部	●	80	長崎市
工学部	●	330	長崎市
環境科学部	●	130	長崎市
水産学部	●	110	長崎市
【公】長崎県立大学(定員合計:730)			
経営学部	▲	200	佐世保市
地域創造学部	▲	250	佐世保市
国際社会学部	▲	60	長与町
情報システム学部	▲	120	長与町
看護栄養学部	▲	100	長与町
【私】活水女子大学(定員合計:330)			
国際文化学部	★	80	長崎市
音楽学部	★	35	長崎市
健康生活学部	★	140	長崎市
看護学部	★	75	大村市
【私】鎮西学院大学(定員合計:140)			
現代社会学部	★	140	諫早市
【私】長崎外国語大学(定員合計:170)			
外国語学部	★	170	時津町
【私】長崎国際大学(定員合計:460)			
人間社会学部	★	260	佐世保市
健康管理学部	★	80	佐世保市
薬学部	★	120	佐世保市
【私】長崎純心大学(定員合計:280)			
人文学部	★	280	長崎市
【私】長崎総合科学大学(定員合計:235)			
工学部	★	150	長崎市
総合情報学部	★	85	長崎市

● 地域産業に関する基礎データ

県庁所在地	熊本市		卸売業, 小売業	12,761	
人口	1,738,301	企業数	宿泊業, 飲食サービス業	6,519	
5年間人口増減	-47,869		建設業	6,473	
有効求人倍率	保安	5.03	卸売業, 小売業	142,596	
	建設・採掘	3.37	従業者数	医療, 福祉	131,131
	サービス	2.23	製造業	99,009	
一人当たり賃金 (百万円)	電気・ガス・熱供給・水道業	564.41	卸売業, 小売業	44,429	
	金融業, 保険業	526.88	製造業	28,278	
	情報通信業	509.82	医療, 福祉	18,636	
労働生産性 (千円/人)	複合サービス事業	10,868	付加価値額	4,117	
	金融業, 保険業	8,527	卸売業, 小売業	4,046	
	情報通信業	6,432	医療, 福祉	4,015	



● 高等教育に関する基礎データ

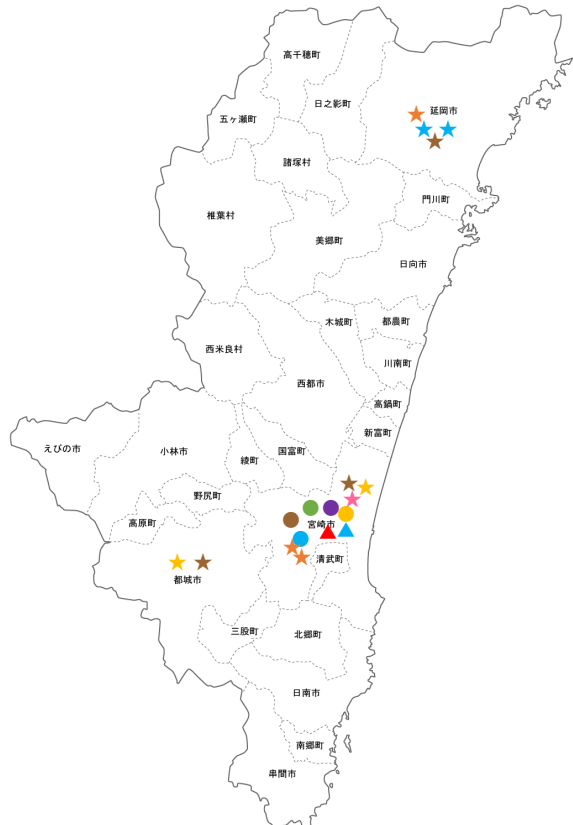
18歳人口【2021】	16,741		
高校等卒業者数【2021】	15,073		
大学進学者数【2021】	7,075		
大学進学率【2021】	42.3%		
大学進学率(国公私別)【2021】	10.1%	3.4%	28.8%
短大進学率【2021】	3.2%		
専門学校進学率(現役)【2021】	18.1%		
大学数【2021】	9		
大学数(国公私別)【2021】	1	1	7
入学定員【2021】	5,712		
入学定員(国公私別)【2021】	1,667	480	3,565
大学入学者数【2021】	5,643		
県外から流入【2021】	2,357		
県内から流出【2021】	3,789		
流出入差(流入-流出)【2021】	-1,432		
自県進学率【2021】	46.4%		
大学進学率推計(合計)【2040】	43.2%		
大学進学率推計(男)【2040】	43.2%		
大学進学率推計(女)【2040】	43.2%		

● 大学学部に関する基礎データ

【国】熊本大学(定員合計:1,667)			
文学部	●	170	熊本市
教育学部	●	230	熊本市
法学部	●	210	熊本市
理学部	●	200	熊本市
医学部	●	254	熊本市
薬学部	●	90	熊本市
工学部	●	513	熊本市
【公】熊本県立大学(定員合計:480)			
文学部	▲	90	熊本市
総合管理学部	▲	280	熊本市
環境共生学部	▲	110	熊本市
【私】九州看護福祉大学(定員合計:330)			
看護福祉学部	★	330	玉名市
【私】九州ルーテル学院大学(定員合計:150)			
人文学部	★	150	熊本市
【私】熊本学園大学(定員合計:1,180)			
商学部	★	320	熊本市
経済学部	★	330	熊本市
外国語学部	★	150	熊本市
社会福祉学部第一部	★	320	熊本市
社会福祉学部第二部	★	60	熊本市
【私】熊本保健科学大学(定員合計:320)			
保健科学部	★	320	熊本市
【私】尚綱大学(定員合計:145)			
現代文化学部	★	75	菊陽町
生活科学部	★	70	熊本市
【私】崇城大学(定員合計:740)			
工学部	★	270	熊本市
芸術学部	★	70	熊本市
情報学部	★	130	熊本市
生物生命学部	★	150	熊本市
薬学部	★	120	熊本市
【私】平成音楽大学(定員合計:100)			
音楽学部	★	100	御船町
【私】東海大学(定員合計:6,773)			
経営学部	★	230	熊本市
基盤工学部	★	140	熊本市
農学部	★	230	南阿蘇村

● 地域産業に関する基礎データ

県庁所在地	宮崎市		卸売業, 小売業	8,881	
人口	1,069,576	企業数	宿泊業, 飲食サービス業	6,029	
5年間人口増減	-34,493		建設業	4,701	
有効求人倍率	保安	11.57	卸売業, 小売業	94,952	
	建設・採掘	3.24	従業者数	医療, 福祉	80,139
	サービス	2.25	製造業	60,717	
一人当たり賃金 (百万円)	電気・ガス・熱供給・水道業	664.59	卸売業, 小売業	29,993	
	金融業, 保険業	517.61	製造業	16,677	
	情報通信業	488.54	医療, 福祉	11,205	
労働生産性 (千円/人)	電気・ガス・熱供給・水道業	11,217	付加価値額	医療, 福祉	2,617
	金融業, 保険業	9,835	卸売業, 小売業	2,191	
	情報通信業	5,997	製造業	1,832	



● 高等教育に関する基礎データ

18歳人口【2021】	10,517		
高校等卒業生数【2021】	9,842		
大学進学者数【2021】	4,180		
大学進学率【2021】	39.7%		
大学進学率(国公私別)【2021】	12.8%	4.2%	22.8%
短大進学率【2021】	4.7%		
専門学校進学率(現役)【2021】	16.1%		
大学数【2021】	7		
大学数(国公私別)【2021】	1	2	4
入学定員【2021】	2,335		
入学定員(国公私別)【2021】	1,035	300	1,000
大学入学者数【2021】	2,174		
県外から流入【2021】	1,096		
県内から流出【2021】	3,102		
流出入差(流入-流出)【2021】	-2,006		
自県進学率【2021】	25.8%		
大学進学率推計(合計)【2040】	41.2%		
大学進学率推計(男)【2040】	41.2%		
大学進学率推計(女)【2040】	41.2%		

● 大学学部に関する基礎データ

【国】宮崎大学(定員合計:1,035)			
教育学部	●	120	宮崎市
医学部	●	170	宮崎市
工学部	●	370	宮崎市
農学部	●	285	宮崎市
地域資源創成学部	●	90	宮崎市
【公】宮崎県立看護大学(定員合計:100)			
看護学部	▲	100	宮崎市
【公】宮崎公立大学(定員合計:200)			
人文学部	▲	200	宮崎市
【私】九州保健福祉大学(定員合計:340)			
社会福祉学部	★	80	延岡市
臨床心理学部	★	40	延岡市
薬学部	★	140	延岡市
生命医科学部	★	80	延岡市
【私】南九州大学(定員合計:310)			
環境園芸学部	★	130	都城市
健康栄養学部	★	100	宮崎市
人間発達学部	★	80	都城市
【私】宮崎国際大学(定員合計:150)			
国際教養学部	★	100	宮崎市
教育学部	★	50	宮崎市
【私】宮崎産業経営大学(定員合計:200)			
法学部	★	100	宮崎市
経営学部	★	100	宮崎市



● 地域産業に関する基礎データ

県庁所在地	鹿児島市		
人口	1,588,256	企業数	卸売業, 小売業 14,019 宿泊業, 飲食サービス業 7,578
5年間人口増減	-59,921		生活関連サービス業, 娯楽業 6,082
有効求人倍率	保安 3.89	従業員数	卸売業, 小売業 149,034
	建設・採掘 3.78		医療, 福祉 131,791
	農林漁業 1.99		製造業 83,370
一人当たり賃金 (百万円)	電気・ガス・熱供給・水道業 769.51	売上高 (億円)	卸売業, 小売業 46,058
	鉱業, 採石業, 砂利採取業 532.96		製造業 21,536
	情報通信業 475.84		医療, 福祉 17,738
労働生産性 (千円/人)	電気・ガス・熱供給・水道業 14,812	付加価値額 (億円)	医療, 福祉 4,361
	鉱業, 採石業, 砂利採取業 8,871		卸売業, 小売業 3,853
	金融業, 保険業 7,620		製造業 2,630



● 高等教育に関する基礎データ

18歳人口【2021】	15,625		
高校等卒業者数【2021】	14,227		
大学進学者数【2021】	6,126		
大学進学率【2021】	39.2%		
大学進学率(国公私別)【2021】	12.0%	2.4%	24.8%
短大進学率【2021】	7.2%		
専門学校進学率(現役)【2021】	19.6%		
大学数【2021】	6		
大学数(国公私別)【2021】	2	0	4
入学定員【2021】	3,683		
入学定員(国公私別)【2021】	2,053	0	1,630
大学入学者数【2021】	3,652		
県外から流入【2021】	1,601		
県内から流出【2021】	4,075		
流出入差(流入-流出)【2021】	-2,474		
自県進学率【2021】	33.5%		
大学進学率推計(合計)【2040】	41.6%		
大学進学率推計(男)【2040】	43.3%		
大学進学率推計(女)【2040】	39.9%		

● 大学学部に関する基礎データ

【国】鹿児島大学(定員合計:1,883)			
法文学部	●●	410	鹿児島市
教育学部	●	190	鹿児島市
理学部	●	185	鹿児島市
医学部	●	230	鹿児島市
歯学部	●	53	鹿児島市
工学部	●	440	鹿児島市
農学部	●	205	鹿児島市
水産学部	●	140	鹿児島市
共同獣医学部	●	30	鹿児島市
【国】鹿屋体育大学(定員合計:170)			
体育学部	●	170	鹿屋市
【私】鹿児島国際大学(定員合計:755)			
経済学部	★	380	鹿児島市
福祉社会学部	★	220	鹿児島市
国際文化学部	★	155	鹿児島市
【私】鹿児島純心女子大学(定員合計:170)			
人間教育学部	★	85	薩摩川内市
看護栄養学部	★	85	薩摩川内市
【私】志学館大学(定員合計:345)			
人間関係学部	★	200	鹿児島市
法学部	★	145	鹿児島市
【私】第一工科大学(定員合計:360)			
工学部	★	300	霧島市
航空工学部	★	60	霧島市

● 地域産業に関する基礎データ

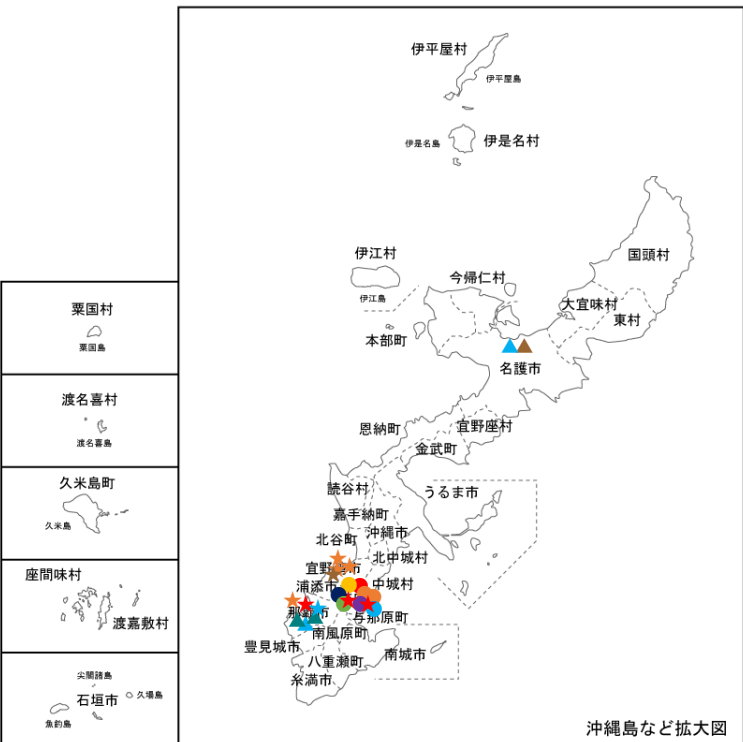
県庁所在地	那覇市		
人口	1,467,480	企業数	卸売業, 小売業 11,045
5年間人口増減	33,914		宿泊業, 飲食サービス業 9,876
有効求人倍率	建設・採掘	1.65	生活関連サービス業, 娯楽業 4,951
	専門的・技術的	1.37	卸売業, 小売業 117,878
	サービス	1.26	医療, 福祉 93,865
一人当たり賃金 (百万円)	電気・ガス・熱供給・水道業	688.69	宿泊業, 飲食サービス業 73,321
	教育, 学習支援業	493.65	卸売業, 小売業 30,223
	金融業, 保険業	464.18	医療, 福祉 17,773
労働生産性 (千円/人)	電気・ガス・熱供給・水道業	16,535	製造業 6,001
	金融業, 保険業	7,868	卸売業, 小売業 3,588
	情報通信業	5,975	医療, 福祉 3,224
			建設業 1,509

● 高等教育に関する基礎データ

18歳人口【2021】	16,363		
高校等卒業生数【2021】	14,424		
大学進学者数【2021】	7,002		
大学進学率【2021】	42.8%		
大学進学率(国公私別)【2021】	9.6%	3.4%	29.8%
短大進学率【2021】	3.6%		
専門学校進学率(現役)【2021】	24.0%		
大学数【2021】	8		
大学数(国公私別)【2021】	1	3	4
入学定員【2021】	3,972		
入学定員(国公私別)【2021】	1,547	640	1,785
大学入学者数【2021】	4,153		
県外から流入【2021】	937		
県内から流出【2021】	3,786		
流出入差(流入-流出)【2021】	-2,849		
自県進学率【2021】	45.9%		
大学進学率推計(合計)【2040】	47.5%		
大学進学率推計(男)【2040】	47.5%		
大学進学率推計(女)【2040】	47.5%		

● 大学学部に関する基礎データ

【国】琉球大学(定員合計:1,547)			
人文社会学部	●●	200	西原町
国際地域創造学部	●	345	西原町
教育学部	●	140	西原町
理学部	●	200	西原町
医学部	●	172	西原町
工学部	●	350	西原町
農学部	●	140	西原町
【公】沖縄県立看護大学(定員合計:80)			
看護学部	▲	80	那覇市
【公】沖縄県立芸術大学(定員合計:105)			
美術工芸学部	▲	65	那覇市
音楽学部	▲	40	那覇市
【公】名城大学(定員合計:455)			
国際学群	▲	280	名護市
人間健康学部	▲	175	名護市
【私】沖縄大学(定員合計:550)			
経法商学部	★	220	那覇市
人文学部	★	250	那覇市
健康栄養学部	★	80	那覇市
【私】沖縄キリスト教学院大学(定員合計:90)			
人文学部	★	90	西原町
【私】沖縄国際大学(定員合計:1,145)			
法学部	★	220	宜野湾市
総合文化学部	★	465	宜野湾市
経済学部	★	230	宜野湾市
産業情報学部	★	230	宜野湾市



高等教育に関する基礎データ①

	北海道	青森県	岩手県	宮城県	秋田県	山形県	福島県	茨城県	栃木県	群馬県	埼玉県	千葉県
18歳人口【2021】	45,007	11,830	11,379	20,998	8,171	10,269	17,622	27,454	18,417	18,806	64,508	54,908
高校等卒業者数【2021】	40,596	11,056	10,585	19,412	7,586	9,555	16,130	25,234	17,183	16,849	56,216	49,294
大学進学者数【2021】	21,039	4,975	4,460	9,982	3,345	4,097	7,215	14,797	9,063	8,971	35,056	30,362
大学進学率【2021】	46.7%	42.1%	39.2%	47.5%	40.9%	39.9%	40.9%	53.9%	49.2%	47.7%	54.3%	55.3%
大学進学率(国 公私別)【2021】	10.0% 3.4% 33.4%	12.0% 5.1% 25.0%	11.2% 5.4% 22.6%	9.3% 2.6% 35.6%	14.4% 4.4% 22.2%	11.0% 2.7% 26.2%	7.6% 3.2% 30.1%	8.5% 2.1% 43.3%	8.5% 2.0% 38.8%	7.9% 3.7% 36.0%	4.2% 0.9% 49.3%	4.3% 0.6% 50.4%
短大進学率【2021】	4.1%	4.8%	4.2%	4.6%	5.9%	4.7%	5.0%	2.7%	4.0%	4.2%	3.5%	3.1%
専門学校進学率(現役)【2021】	20.8%	14.8%	17.8%	16.2%	16.5%	18.1%	15.6%	17.2%	16.9%	15.5%	16.1%	17.6%
大学数【2021】	37	10	6	14	7	6	8	10	9	15	27	27
大学数(国公私 別)【2021】	7 6 24	1 2 7	1 1 4	2 1 11	1 3 3	1 2 3	1 2 5	3 1 6	1 0 8	1 4 10	1 1 25	1 1 25
入学定員【2021】	18,806	3,363	2,509	11,511	2,090	2,766	3,579	6,461	4,668	5,785	28,855	25,751
入学定員(国 公私別)【2021】	5,600 1,345 11,861	1,322 516 1,525	1,030 440 1,039	2,722 420 8,369	955 665 470	1,663 145 958	945 599 2,035	3,760 170 2,531	910 0 3,758	1,098 1,482 3,205	1,535 395 26,925	2,592 180 22,979
大学入学者数【2021】	19,119	3,407	2,544	11,713	2,075	2,792	3,451	6,697	4,823	5,983	28,847	27,402
県外から流入【2021】	4,954	1,363	1,281	6,061	1,194	1,868	1,822	3,727	2,639	3,249	18,497	17,051
県内から流出【2021】	6,874	2,931	3,197	4,330	2,464	3,173	5,586	11,827	6,879	6,237	24,706	20,011
流入差(流入 -流出)【2021】	-1,921	-1,568	-1,916	1,731	-1,270	-1,305	-3,764	-8,101	-4,240	-2,988	-6,209	-2,961
自県進学率【2021】	67.3%	41.1%	28.3%	56.6%	26.3%	22.6%	22.6%	20.1%	24.1%	30.5%	29.5%	34.1%
大学進学率推計(合計)【2040】	56.9%	44.9%	42.3%	50.8%	46.3%	42.2%	46.0%	61.1%	51.1%	50.6%	60.3%	61.3%
大学進学率推計(男)【2040】	56.9%	44.9%	45.6%	55.5%	47.9%	46.5%	46.0%	61.9%	53.7%	56.1%	65.3%	64.7%
大学進学率推計(女)【2040】	56.9%	44.9%	38.8%	45.8%	44.7%	37.8%	46.0%	60.2%	48.4%	44.9%	55.0%	57.7%

高等教育に関する基礎データ②

18歳人口【2021】	104,150	78,433	19,807	9,656	10,574	7,584	7,768	20,242	20,034	34,622	71,537	17,458
高校等卒業者数【2021】	101,997	67,477	18,071	8,898	10,073	7,246	7,874	18,424	17,986	31,948	63,402	15,401
大学進学者数【2021】	78,180	44,498	8,698	4,561	5,607	4,104	5,018	9,269	9,760	16,879	38,573	7,864
大学進学率【2021】	75.1%	56.7%	43.9%	47.2%	53.0%	54.1%	64.6%	45.8%	48.7%	48.8%	53.9%	45.0%
大学進学率(国 公私別)【2021】	6.7 % 1.0 % 67.3 %	3.7 % 1.2 % 51.8 %	9.6 % 4.0 % 30.4 %	13.5 % 5.6 % 28.2 %	13.7 % 5.2 % 34.1 %	14.6 % 6.3 % 33.3 %	9.5 % 5.7 % 49.4 %	8.5 % 4.1 % 33.2 %	9.1 % 3.2 % 36.4 %	8.4 % 3.9 % 36.4 %	9.6 % 3.0 % 41.3 %	8.7 % 2.5 % 33.8 %
短大進学率【2021】	1.9%	2.9%	3.8%	6.4%	5.7%	4.8%	5.4%	6.9%	5.4%	3.5%	3.1%	4.9%
専門学校進学率(現役)【2021】	11.8%	14.7%	24.6%	15.8%	13.5%	13.9%	17.9%	19.5%	12.4%	15.7%	12.1%	12.8%
大学数【2021】	146	32	22	5	14	6	7	11	13	14	52	7
大学数(国公私 別)【2021】	12 2 132	2 2 28	3 4 15	1 1 3	2 4 8	1 2 3	1 2 4	1 4 6	1 3 9	2 4 8	4 3 45	1 1 5
入学定員【2021】	153,377	44,893	6,699	2,575	6,502	2,300	4,169	4,020	4,940	8,090	41,964	3,190
入学定員(国公私 別)【2021】	9,716 1,570 142,091	1,662 1,130 42,101	2,467 765 3,467	1,770 495 310	1,726 590 4,186	855 450 995	825 990 2,354	1,978 960 1082	1,240 200 3,500	2,145 935 5,010	3,976 1,764 36,224	1,310 100 1,780
大学入学者数【2021】	153,519	45,619	6,592	2,588	6,492	2,362	4,245	4,163	4,825	7,970	42,461	3,303
県外から流入【2021】	100,599	28,384	3,132	1,640	3,813	1,083	3,012	2,276	2,679	3,165	14,960	1,554
県内から流出【2021】	25,261	27,263	5,238	3,613	2,928	2,825	3,785	7,382	7,614	12,074	11,072	6,115
流入出差(流入 流出)【2021】	75,339	1,121	-2,106	-1,973	885	-1,742	-773	-5,106	-4,935	-8,909	3,888	-4,561
自県進学率【2021】	67.7%	38.7%	39.8%	20.8%	47.8%	31.2%	24.6%	20.4%	22.0%	28.5%	71.3%	22.2%
大学進学率推計(合計)【2040】	80.5%	61.7%	48.6%	54.4%	60.0%	60.7%	73.4%	53.7%	56.3%	49.8%	58.1%	48.9%
大学進学率推計(男)【2040】	80.5%	65.8%	53.2%	54.4%	61.3%	63.3%	78.5%	53.7%	56.3%	52.7%	60.5%	53.4%
大学進学率推計(女)【2040】	80.5%	57.4%	44.0%	54.4%	58.7%	58.0%	68.0%	53.7%	56.3%	46.6%	55.7%	44.2%

高等教育に関する基礎データ③

18歳人口【2021】	14,328	23,145	79,549	51,482	12,973	8,809	5,195	6,233	18,190	26,108	12,219	6,581
高校等卒業者数【2021】	12,836	22,526	71,803	45,157	11,585	8,163	4,820	6,014	17,342	22,985	10,855	6,054
大学進学者数【2021】	7,185	15,965	47,469	29,769	7,877	4,366	2,177	2,748	9,328	14,387	4,706	3,246
大学進学率【2021】	50.1%	69.0%	59.7%	57.8%	60.7%	49.6%	41.9%	44.1%	51.3%	55.1%	38.5%	49.3%
大学進学率(国 公私別)【2021】	6.7 % 3.3 % 40.1 %	8.6 % 4.2 % 56.1 %	5.9 % 3.0 % 50.7 %	8.9 % 4.2 % 44.8 %	10.5 % 3.9 % 46.3 %	9.5 % 3.9 % 36.2 %	14.2 % 5.1 % 22.6 %	12.5 % 7.0 % 24.6 %	12.7 % 4.2 % 34.4 %	11.4 % 5.2 % 38.5 %	10.0 % 4.9 % 23.6 %	16.0 % 3.4 % 29.9 %
短大進学率【2021】	4.7%	4.1%	4.6%	3.6%	4.2%	4.0%	7.2%	5.0%	4.0%	2.9%	4.5%	4.0%
専門学校進学率(現役)【2021】	15.3%	13.1%	13.7%	12.1%	11.2%	16.6%	18.0%	20.1%	17.3%	10.7%	14.2%	14.9%
大学数【2021】	9	34	56	36	11	5	3	2	18	21	10	4
大学数(国公私 別)【2021】	2 1 6	3 4 27	2 2 52	2 4 30	3 2 6	1 1 3	1 1 1	1 1 0	1 2 15	1 5 15	1 3 6	2 0 2
入学定員【2021】	7,548	35,123	54,721	27,777	4,858	2,035	1,519	1,617	9,905	13,399	4,211	2,893
入学定員(国公私 別)【2021】	945 600 6,003	3,706 1,046 30,371	4,155 2,863 47,703	2,690 1,902 23,185	730 348 3,780	890 280 865	1,139 300 80	1,157 460 0	2,195 550 7,160	2,336 1,570 9,493	1,917 1,084 1,210	1,388 0 1,505
大学入学者数【2021】	7,661	35,049	56,375	27,050	4,777	2,038	1,554	1,682	9,068	13,328	4,306	2,638
県外から流入【2021】	6,052	26,717	28,439	13,866	3,648	1,261	1,223	1,203	5,111	5,662	3,090	1,455
県内から流出【2021】	5,576	7,633	19,533	16,585	6,748	3,589	1,846	2,269	5,371	6,721	3,490	2,063
流入差(流入 -流出)【2021】	476	19,084	8,906	-2,719	-3,100	-2,328	-623	-1,066	-260	-1,059	-400	-608
自県進学率【2021】	22.4%	52.2%	58.9%	44.3%	14.3%	17.8%	15.2%	17.4%	42.4%	53.3%	25.8%	36.4%
大学進学率推計(合計)【2040】	59.0%	75.6%	69.0%	64.1%	69.1%	58.3%	48.5%	46.7%	58.5%	55.2%	38.5%	53.1%
大学進学率推計(男)【2040】	59.0%	75.6%	69.0%	64.1%	70.2%	58.3%	48.5%	52.6%	58.5%	56.7%	39.6%	53.1%
大学進学率推計(女)【2040】	59.0%	75.6%	69.0%	64.1%	68.0%	58.3%	48.5%	40.4%	58.5%	53.7%	37.4%	53.1%

高等教育に関する基礎データ④

	香川県	愛媛県	高知県	福岡県	佐賀県	長崎県	熊本県	大分県	宮崎県	鹿児島県	沖縄県																						
18歳人口【2021】	9,310	12,483	6,184	46,524	8,412	12,691	16,741	10,244	10,517	15,625	16,363																						
高校等卒業者数【2021】	8,593	11,445	5,891	41,516	7,697	11,857	15,073	9,745	9,842	14,227	14,424																						
大学進学者数【2021】	4,840	6,144	2,845	22,333	3,455	5,434	7,075	4,091	4,180	6,126	7,002																						
大学進学率【2021】	52.0%	49.2%	46.0%	48.0%	41.1%	42.8%	42.3%	39.9%	39.7%	39.2%	42.8%																						
大学進学率(国公立)【2021】	13.5%	3.7%	34.7%	14.8%	4.2%	30.2%	9.9%	6.2%	29.8%	9.3%	3.0%	35.7%	12.3%	2.1%	26.7%	14.2%	5.3%	23.3%	10.1%	3.4%	28.8%	13.5%	4.2%	22.3%	12.8%	4.2%	22.8%	12.0%	2.4%	24.8%	9.6%	3.4%	29.8%
短大進学率【2021】	4.8%	4.5%	4.3%	4.4%	4.2%	3.8%	3.2%	7.1%	4.7%	7.2%	3.6%																						
専門学校進学率(現役)【2021】	15.8%	17.1%	16.1%	16.1%	16.5%	15.5%	18.1%	20.1%	16.1%	19.6%	24.0%																						
大学数【2021】	4	5	5	35	2	8	9	5	7	6	8																						
大学数(国公立)【2021】	1 1 2	1 1 3	1 2 2	3 4 28	1 0 1	1 1 6	1 1 7	1 1 3	1 2 4	2 0 4	1 3 4																						
入学定員【2021】	2,189	3,860	2,215	25,761	1,818	3,986	5,712	3,520	2,335	3,683	3,972																						
入学定員(国公立)【2021】	1,239 90 860	1,770 100 1,990	1,075 860 280	4,110 1,999 19,652	1,278 0 540	1,641 730 1,615	1,667 480 3,565	1,070 80 2,370	1,035 300 1,000	2,053 0 1,630	1,547 640 1,785																						
大学入学者数【2021】	2,092	3,875	2,212	25,963	1,817	3,914	5,643	3,029	2,174	3,652	4,153																						
県外から流入【2021】	1,260	1,840	1,459	11,422	1,244	1,942	2,357	1,947	1,096	1,601	937																						
県内から流出【2021】	4,008	4,109	2,092	7,792	2,882	3,462	3,789	3,009	3,102	4,075	3,786																						
流入差(流入-流出)【2021】	-2,748	-2,269	-633	3,630	-1,638	-1,520	-1,432	-1,062	-2,006	-2,474	-2,849																						
自県進学率【2021】	17.2%	33.1%	26.5%	65.1%	16.6%	36.3%	46.4%	26.4%	25.8%	33.5%	45.9%																						
大学進学率推計(合計)【2040】	58.1%	55.8%	51.5%	49.2%	43.6%	49.8%	43.2%	43.3%	41.2%	41.6%	47.5%																						
大学進学率推計(男)【2040】	59.7%	55.8%	51.5%	49.2%	50.1%	49.8%	43.2%	48.6%	41.2%	43.3%	47.5%																						
大学進学率推計(女)【2040】	56.5%	55.8%	51.5%	49.2%	36.9%	49.8%	43.2%	37.8%	41.2%	39.9%	47.5%																						

以下の大学・学部については、学部の本拠地と一年次の通学先が異なるため、大学一覧と本資料では所在地が異なっている

学校名	学部名称	本資料での都道府県	大学一覧での都道府県
東京理科大学	経営学部	北海道・東京都	東京都
芝浦工業大学	デザイン工学部	埼玉県	東京都
芝浦工業大学	工学部	埼玉県	東京都
跡見学園女子大学	マネジメント学部	埼玉県	東京都
跡見学園女子大学	観光コミュニティ学部	埼玉県	東京都
跡見学園女子大学	心理学部	埼玉県	東京都
跡見学園女子大学	文学部	埼玉県	東京都
大東文化大学	外国語学部	埼玉県	東京都
大東文化大学	経営学部	埼玉県	東京都
大東文化大学	経済学部	埼玉県	東京都
大東文化大学	社会学部	埼玉県	東京都
大東文化大学	文学部	埼玉県	東京都
大東文化大学	法学部	埼玉県	東京都
武蔵野音楽大学	音楽学部	埼玉県	東京都
東京医科歯科大学	医学部	千葉県	東京都
東京医科歯科大学	歯学部	千葉県	東京都
東邦大学	薬学部	千葉県	東京都
東京福祉大学	教育学部	東京都	群馬県・東京都・愛知県
東京福祉大学	社会福祉学部	東京都	群馬県・東京都・愛知県
東京福祉大学	心理学部	東京都	群馬県・東京都・愛知県
東京福祉大学	保育児童学部	東京都	群馬県・東京都
日本経済大学	経済学部	兵庫県・福岡県	福岡県
日本経済大学	経営学部	東京都・福岡県	福岡県
慶應義塾大学	医学部	神奈川県	東京都
慶應義塾大学	経済学部	神奈川県	東京都
慶應義塾大学	商学部	神奈川県	東京都
慶應義塾大学	文学部	神奈川県	東京都
慶應義塾大学	法学部	神奈川県	東京都
慶應義塾大学	薬学部	神奈川県	東京都
北里大学	獣医学部	神奈川県	青森県
北里大学	薬学部	神奈川県	東京都
明治学院大学	経済学部	神奈川県	東京都
明治学院大学	社会学部	神奈川県	東京都
明治学院大学	心理学部	神奈川県	東京都
明治学院大学	文学部	神奈川県	東京都
明治学院大学	法学部	神奈川県	東京都
昭和大学	医学部	山梨県	東京都
昭和大学	歯学部	山梨県	東京都
昭和大学	保健医療学部	山梨県	神奈川県
昭和大学	薬学部	山梨県	東京都