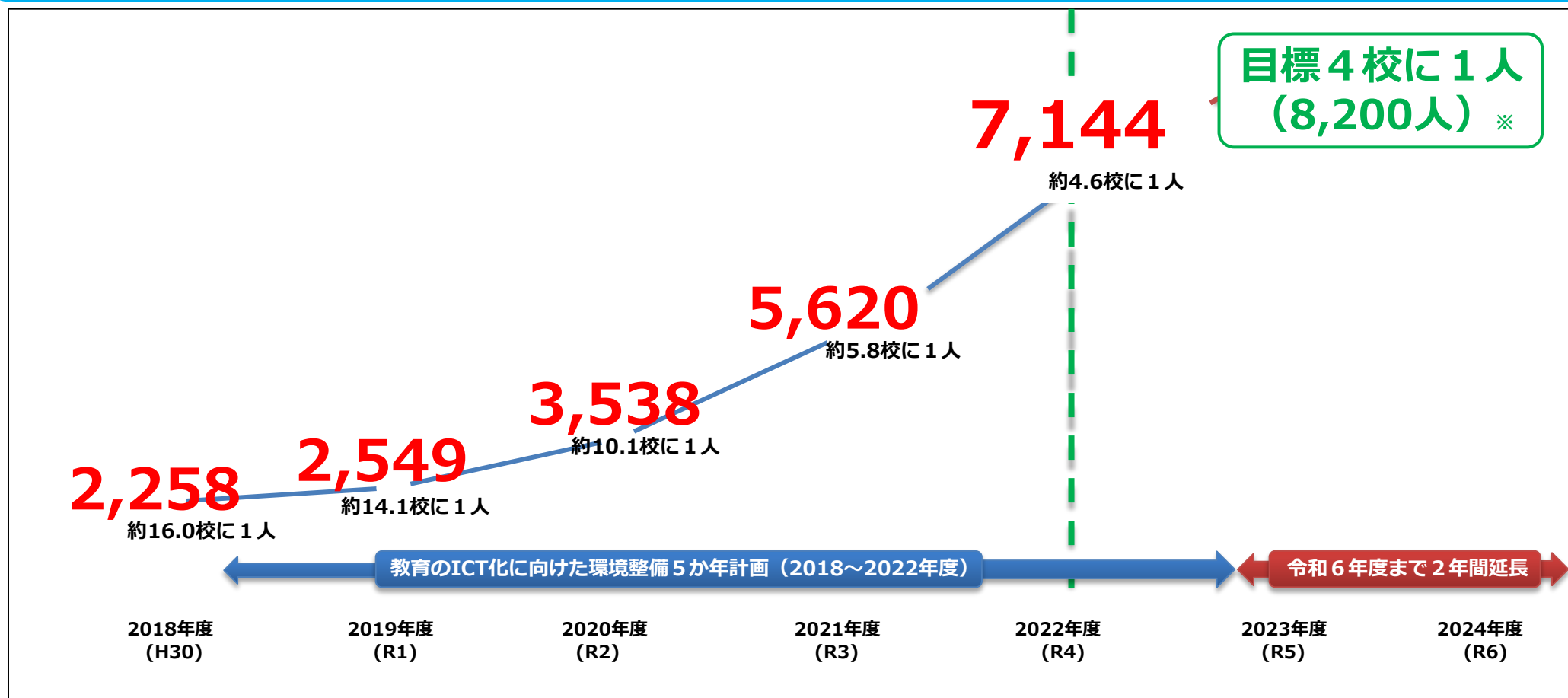


ICT支援員（情報通信技術支援員）の配置状況

- 教育のICT化に向けた環境整備5か年計画(H30～R4、R6まで延長)に基づき、**4校に1人の配置目標。**
(単年度1,805億円の地方財政措置にICT支援員分を措置)
- 配置数は年々増加しており、**令和4年度末時点で、7,144人配置。**(約4.6校に1人)
- **約7割の自治体が配置している一方で、約3割の自治体は配置していない。**
- **約5割の自治体は4校に1人以上配置している。**



※学校教育法施行規則の一部を改正し、名称と職務内容を規定（令和3年8月23日公布・施行）「情報通信技術支援員は、教育活動その他の学校運営における情報通信技術の活用に関する支援に従事する。」

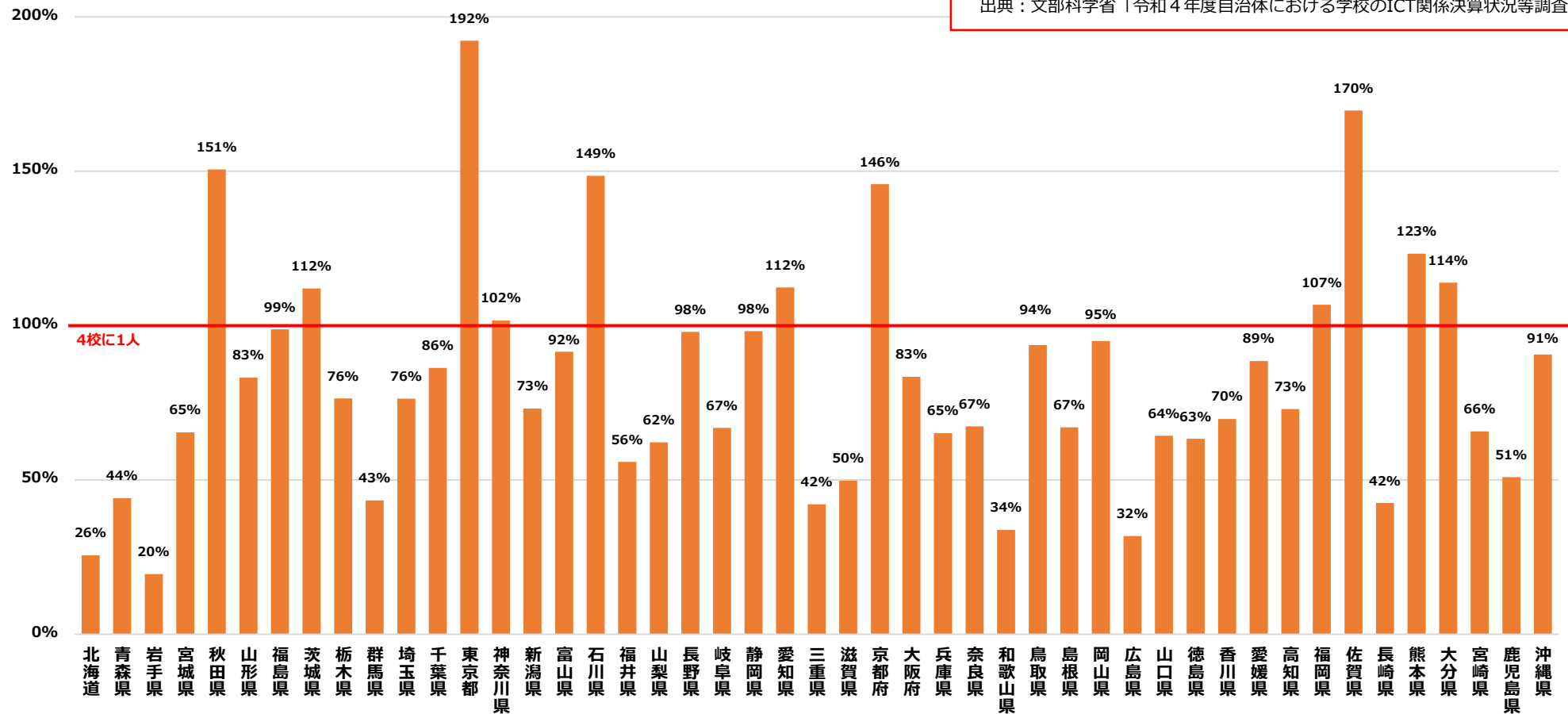
※ICT支援員の事務を業務委託契約で実施している地方公共団体においては、ICT支援員の人数を正確に把握できない可能性もある。

※配置の割合については、各年度の学校数に基づいて算出。目標値については、R4年度の学校数に基づいて算出。

ICT支援員（情報通信技術支援員）の配置状況【都道府県別 ※政令市除く】

目標水準（4校に1人）の達成率

令和4年度末時点
出典：文部科学省「令和4年度自治体における学校のICT関係決算状況等調査」



全学校数	1518	490	512	459	356	385	709	793	576	544	1248	1117	2139	685	624	306	342	301	296	641	622	607	1193	1092	378	354	1079	1007	380	402	205	340	480	578	485	297	258	461	340	761	290	546	477	425	408	786	481	
目標水準	379.5	122.5	128.0	114.8	89.0	96.3	177.3	198.3	144.0	136.0	312.0	279.3	534.8	171.3	156.0	76.5	85.5	75.3	74.0	160.3	155.5	151.8	298.3	273.0	94.5	88.5	269.8	251.8	95.0	100.5	51.3	85.0	120.0	144.5	121.3	74.3	64.5	115.3	85.0	190.3	72.5	136.5	119.3	106.3	102.0	196.5	120.3	
1人当たりの学校数	15.6	9.1	20.5	6.1	2.7	4.8	4.1	3.6	5.2	9.2	5.2	4.6	2.1	3.9	5.5	4.4	2.7	7.2	6.4	4.1	6.0	4.1	3.6	9.5	8.0	2.7	4.8	6.1	5.9	11.8	4.3	6.0	4.2	12.6	6.2	6.3	5.7	4.5	5.5	3.7	2.4	9.4	3.2	3.5	6.1	7.9	4.4	
配置人数	97	54	25	75	134	80	175	222	110	59	238	241	1028	174	114	70	127	42	46	157	104	149	335	115	47	129	225	164	64	34	48	57	114	46	78	47	45	102	62	203	123	58	147	121	67	100	109	
内訳	小学校等	62	35	16	25	90	53	96	143	62	40	145	161	494	89	59	46	69	26	24	100	61	91	157	85	32	44	150	99	40	16	21	32	67	27	39	29	30	48	40	97	67	37	73	46	42	49	72
	中学校等	35	19	8	17	42	27	63	78	33	15	80	79	279	49	30	21	38	16	11	56	38	53	169	30	15	25	75	55	23	10	13	17	32	12	22	17	15	25	17	58	36	21	47	38	25	28	31
	高等学校	0	0	1	28	2	0	12	0	12	4	9	0	185	32	18	2	16	0	7	1	3	3	6	0	0	48	0	5	1	6	7	6	11	6	13	1	0	29	4	37	18	0	18	26	0	15	6
	特別支援	0	0	0	5	0	0	4	1	3	0	4	1	70	4	7	1	4	0	4	0	2	2	3	0	0	12	0	5	0	2	7	2	4	1	4	0	0	1	11	2	0	9	11	0	8	0	

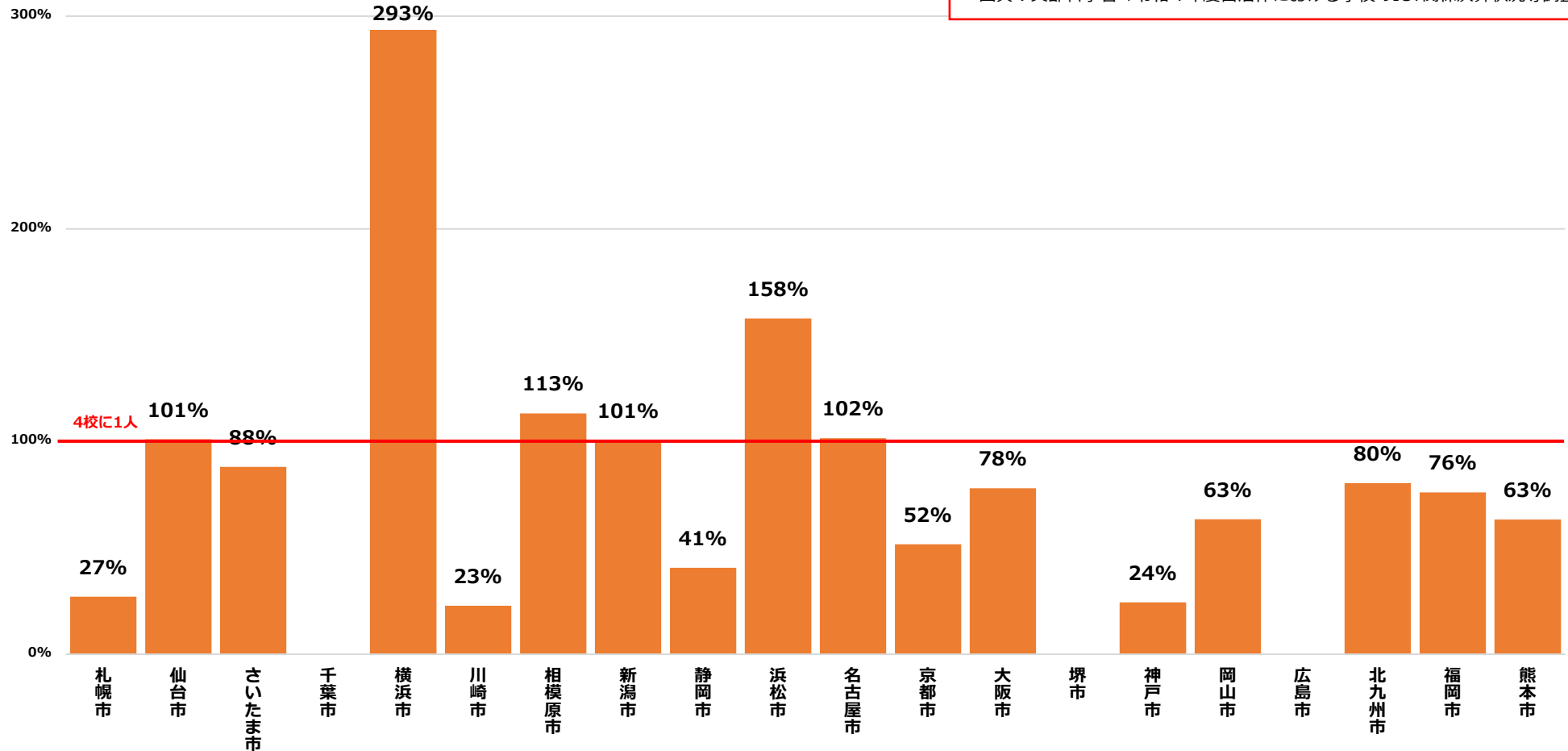
※ 複数の校種にまたがって支援している場合は、支援の比率が高い校種に含める。
 ※ 義務教育学校は小学校等、中等教育学校は中学校等に含める。

ICT支援員（情報通信技術支援員）の配置状況【政令市別】

目標水準（4校に1人）の達成率

令和4年度末時点

出典：文部科学省「令和4年度自治体における学校のICT関係決算状況等調査」



全学校数	311	190	168	167	507	175	106	167	128	147	394	240	410	139	263	126	213	199	226	139	
目標水準	77.8	47.5	42.0	41.8	126.8	43.8	26.5	41.8	32.0	36.8	98.5	60.0	102.5	34.8	65.8	31.5	53.3	49.8	56.5	34.8	
1人当たりの学校数	14.8	3.9	4.5	-	1.4	17.5	3.5	4.0	9.8	2.5	3.9	7.7	5.1	-	16.4	6.3	-	5.0	5.3	6.3	
配置人数	21	48	37	0	372	10	30	42	13	58	100	31	80	0	16	20	0	40	43	22	
内訳	小学校等	13	26	33	0	237	7	26	25	9	40	66	21	55	0	10	13	0	19	28	14
	中学校等	6	18	4	0	120	3	4	15	4	18	28	9	25	0	5	6	0	16	13	6
	高等学校	1	3	0	0	4	0	0	1	0	0	4	0	0	0	0	1	0	0	0	1
	特別支援	1	1	0	0	11	0	0	1	0	0	2	1	0	0	1	0	0	5	2	1

※ 複数の校種にまたがって支援している場合は、支援の比率が高い校種に含める。
 ※ 義務教育学校は小学校等、中等教育学校は中学校等に含める。