



令和5年10月13日

第21回21世紀出生児縦断調査(平成13年出生児)の結果について公表します

文部科学省では、「21世紀出生児縦断調査(平成13年出生児)」を令和4年に実施しました。このたび、その調査結果を取りまとめましたので、別紙のとおりお知らせします。

1. 経緯・目的

「21世紀出生児縦断調査(平成13年出生児)」は、2001年(平成13年)に出生した子の実態及び経年変化の状況を継続的に観察することにより、教育に関する国の諸施策を検討・立案するための基礎資料を得るため、厚生労働省が2001年(平成13年)から実施していた調査を文部科学省が第16回(平成29年)から引き継ぎました。同一客体を対象に学校教育から就業に至るまでを毎年調査することにより、出生時からの縦断データを整備することを目的としています。

2. 調査内容

(1) 調査対象：全国の2001年(平成13年)に出生した子供のうち、1月10日～17日の間に出生した子(1月生)及び7月10日～17日の間に出生した子(7月生)を調査対象としています。

今回は第21回目の調査であり、対象者の年齢は21歳です。

(2) 調査時期：令和3年12月23日～令和4年3月6日(1月生) 回答者数：11,466名
令和4年7月19日～令和4年10月10日(7月生) 回答者数：11,406名

(2) 調査事項：対象者本人及びその保護者に対して以下の項目を調査しています。
子 供…現在の状況、家族の状況、将来(進路等) 等
保護者…父母の就業状況 等

3. 調査結果の概要

調査結果の概要は、別紙「調査結果のポイント」をご覧ください。

なお、詳細な集計表は「政府統計の総合窓口(e-stat)」に掲載しています。

(<https://www.e-stat.go.jp/stat-search/files?page=1&toukei=00400203&tstat=000001119175>)

4. 今後の対応：教育に関する諸施策を検討・立案するための基礎資料として活用するとともに、引き続き調査を継続し、縦断データのさらなる整備及び分析を行います。

<担当> 総合教育政策局調査企画課

課 長 枝 慶

専 門 官 伊佐敷 真孝

電話：03-5253-4111(代表)

内線：3251

第21回21世紀出生児縦断調査(平成13年出生児)について

1 調査票の回収状況等

調査票の配布数及び回収数は次のとおりである。

	1月生まれ			7月生まれ			合計		
	配布数	回収数	回収率	配布数	回収数	回収率	配布数	回収数	回収率
第1回	26,620	23,423	88.0%	26,955	23,592	87.5%	53,575	47,015	87.8%
第2回	23,391	21,923	93.7%	23,575	22,002	93.3%	46,966	43,925	93.5%
第3回	23,374	21,365	91.4%	23,523	21,447	91.2%	46,897	42,812	91.3%
第4回	22,439	20,699	92.2%	22,398	20,860	93.1%	44,837	41,559	92.7%
第5回	21,735	19,824	91.2%	21,824	19,993	91.6%	43,559	39,817	91.4%
第6回	21,020	19,154	91.1%	21,167	19,383	91.6%	42,187	38,537	91.3%
第7回	20,182	18,304	90.7%	20,416	18,481	90.5%	40,598	36,785	90.6%
第8回	19,530	17,978	92.1%	19,731	18,158	92.0%	39,261	36,136	92.0%
第9回	18,865	17,480	92.7%	19,067	17,784	93.3%	37,932	35,264	93.0%
第10回	18,359	17,256	94.0%	18,630	16,868	90.5%	36,989	34,124	92.3%
第11回	17,948	16,426	91.5%	18,111	16,487	91.0%	36,059	32,913	91.3%
第12回	17,529	16,067	91.7%	17,509	15,998	91.4%	35,038	32,065	91.5%
第13回	16,960	15,204	89.6%	16,944	15,127	89.3%	33,904	30,331	89.5%
第14回	16,451	14,780	89.8%	16,392	14,726	89.8%	32,843	29,506	89.8%
第15回	15,738	14,462	91.9%	15,670	14,348	91.6%	31,408	28,810	91.7%
第16回	15,245	13,584	89.1%	15,052	13,316	88.4%	30,297	26,900	88.7%
第17回	15,423	12,420	80.5%	15,357	12,466	81.2%	30,780	24,886	80.9%
第18回	15,387	12,339	80.2%	15,307	12,315	80.5%	30,694	24,654	80.3%
第19回	15,261	12,702	83.2%	15,230	12,802	84.1%	30,491	25,504	83.6%
第20回	15,137	12,175	80.4%	15,141	12,160	80.3%	30,278	24,335	80.4%
第21回	14,989	11,466	76.5%	14,902	11,406	76.5%	29,891	22,872	76.5%

2 利用上の注意

(1) この概況に掲載の数値は四捨五入しているため、内訳の合計が総数に合わない場合がある。

(2) 調査回における対象児の年齢は以下のとおりである。

調査回	対象児の年齢	調査回	対象児の年齢
第1回調査	月齢6か月	第12回調査	12歳(小学6年生)
第2回調査	1歳6か月	第13回調査	13歳(中学1年生)
第3回調査	2歳6か月	第14回調査	14歳(中学2年生)
第4回調査	3歳6か月	第15回調査	15歳(中学3年生)
第5回調査	4歳6か月	第16回調査	16歳(高校1年生等)
第6回調査	5歳6か月	第17回調査	17歳(高校2年生等)
第7回調査	7歳(小学1年生)	第18回調査	18歳(高校3年生等)
第8回調査	8歳(小学2年生)	第19回調査	19歳(大学1年生等)
第9回調査	9歳(小学3年生)	第20回調査	20歳(大学2年生等)
第10回調査	10歳(小学4年生)	第21回調査	21歳(大学3年生等)
第11回調査	11歳(小学5年生)		

注：第7回調査(7歳)は、第6回調査(5歳6か月)から1年6か月後に実施した。

(3) 表章記号の規約

計数のない場合	—
比率が微少(0.05未満)の場合	0.0

第 21 回「21 世紀出生児縦断調査（平成 13 年出生児）調査結果のポイント

I 本人の状況（回答者全員について）

1. 調査対象者の現在の状況について

- 在学者は 63.9%、就職者は 24.5%、その他・不詳が 11.6%となっている。
（図 1、図 1 - 2）
- 前回（第 20 回）調査と比べると在学者の割合が減少し、就職者の割合が増加している。（図 1 - 2）

図 1 調査対象者の現在の状況

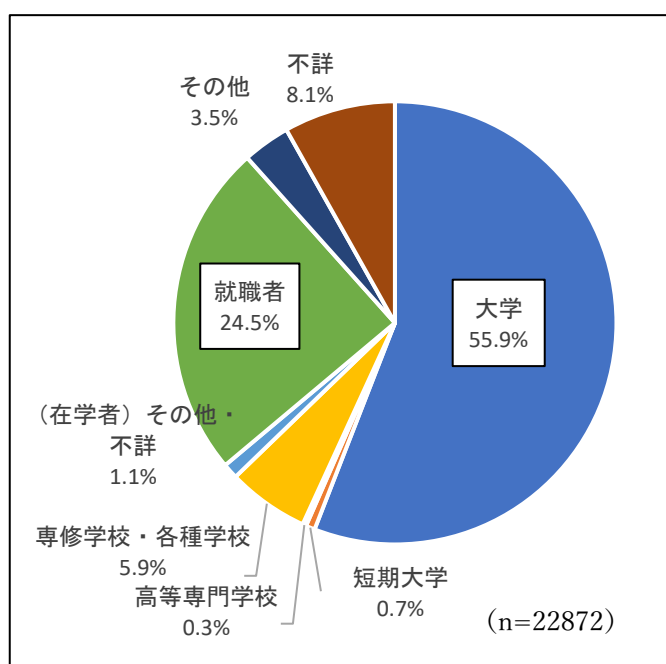
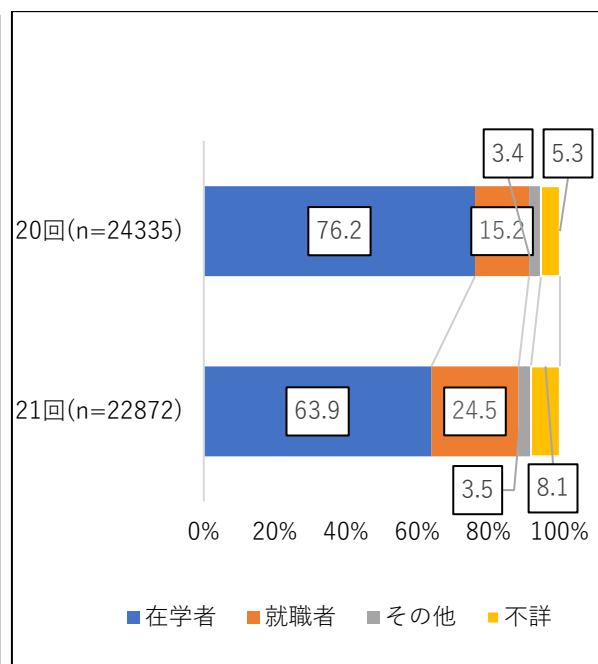


図 1 - 2 前回調査との比較



(単位：人)

	（対象者数）	在学者						就職者	その他	不詳
		大学	短期大学	高等学校	高等専門学校	専修学校・各種学校	その他・不詳			
第20回調査	24335 100.0%	18536 76.2%	13691 56.3%	960 3.9%	345 1.4%	3236 13.3%	304 1.2%	3687 15.2%	817 3.4%	1295 5.3%
第21回調査	22872 100.0%	14614 63.9%	12787 55.9%	152 0.7%	61 0.3%	1359 5.9%	255 1.1%	5602 24.5%	793 3.5%	1863 8.1%

※ ①割合（人数）は原則として本人から回答があった数を計上しており、保護者のみから回答があった場合は「不詳（5.3%）」に計上している。

②就職者（24.5%）は、通学（在学）せず「就業（常勤の仕事）をしている」「パート・アルバイト（非常勤の仕事をしている）」と回答した数（「通学しながら就業している者」は「在学者」に計上）。

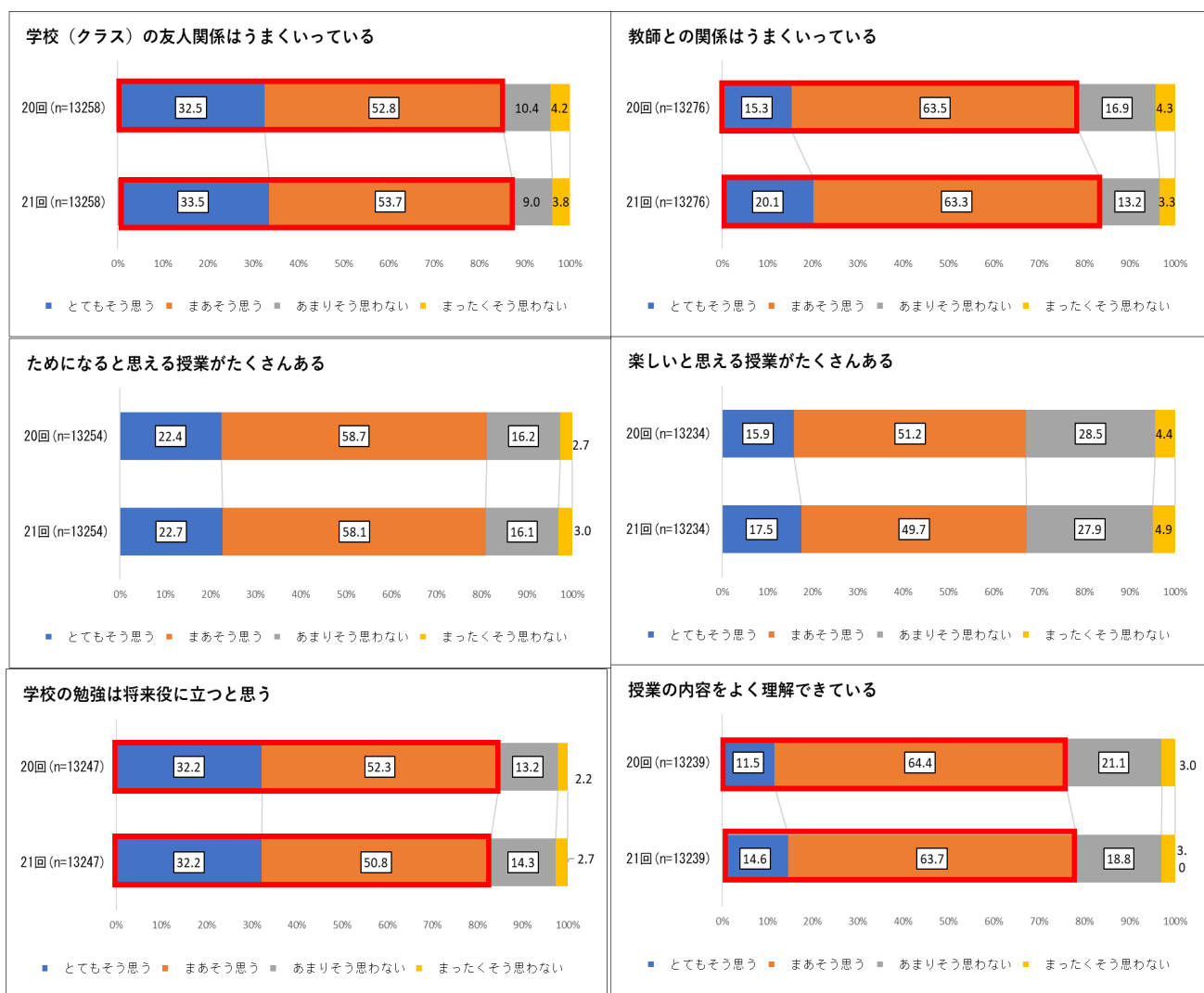
③その他（3.5%）は、「就業していない」「公共職業能力開発施設等で訓練している」「その他」の合計。

II 在学者の状況

1. 学校生活の満足度の変化

- 学校生活の満足度について、第20回調査と比較すると、「学校（クラス）の友人関係はうまくいっている」「教師との関係はうまくいっている」「授業の内容をよく理解できている」について、「とてもそう思う」「まあそう思う」と回答した者の割合の合計が増加している。（図2）
- 一方、「学校の勉強は将来役に立つと思う」について、「とてもそう思う」「まあそう思う」と回答した者の割合の合計は減少している。（図2）

図2 学校生活の満足度の変化

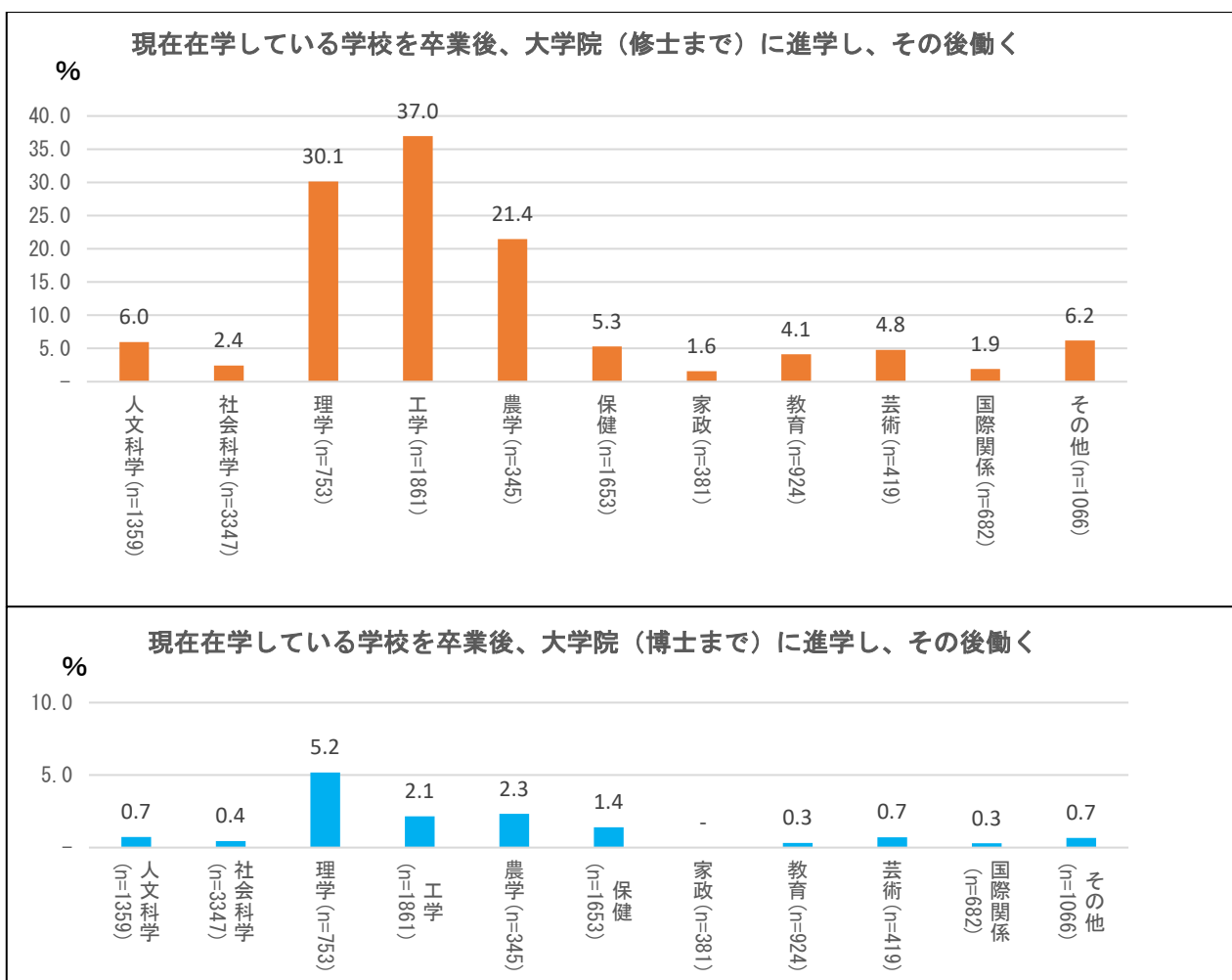


※各項目について、第20回、第21回ともに回答があったものだけに集計している。

2. 大学在学者の専門分野別の将来の進路希望

- 大学在学者の専門分野別の将来の進路希望について、「現在在学している学校を卒業後、大学院（修士まで）に進学し、その後働く」と回答した者の割合は、「工学」が最も高く、次いで「理学」「農学」の順で高くなっている。（図3）
- また、「現在在学している学校を卒業後、大学院（博士まで）に進学し、その後働く」と回答した者の割合は、「理学」が最も高くなっている。（図3）

図3 大学在学者の専門分野別の将来の進路希望

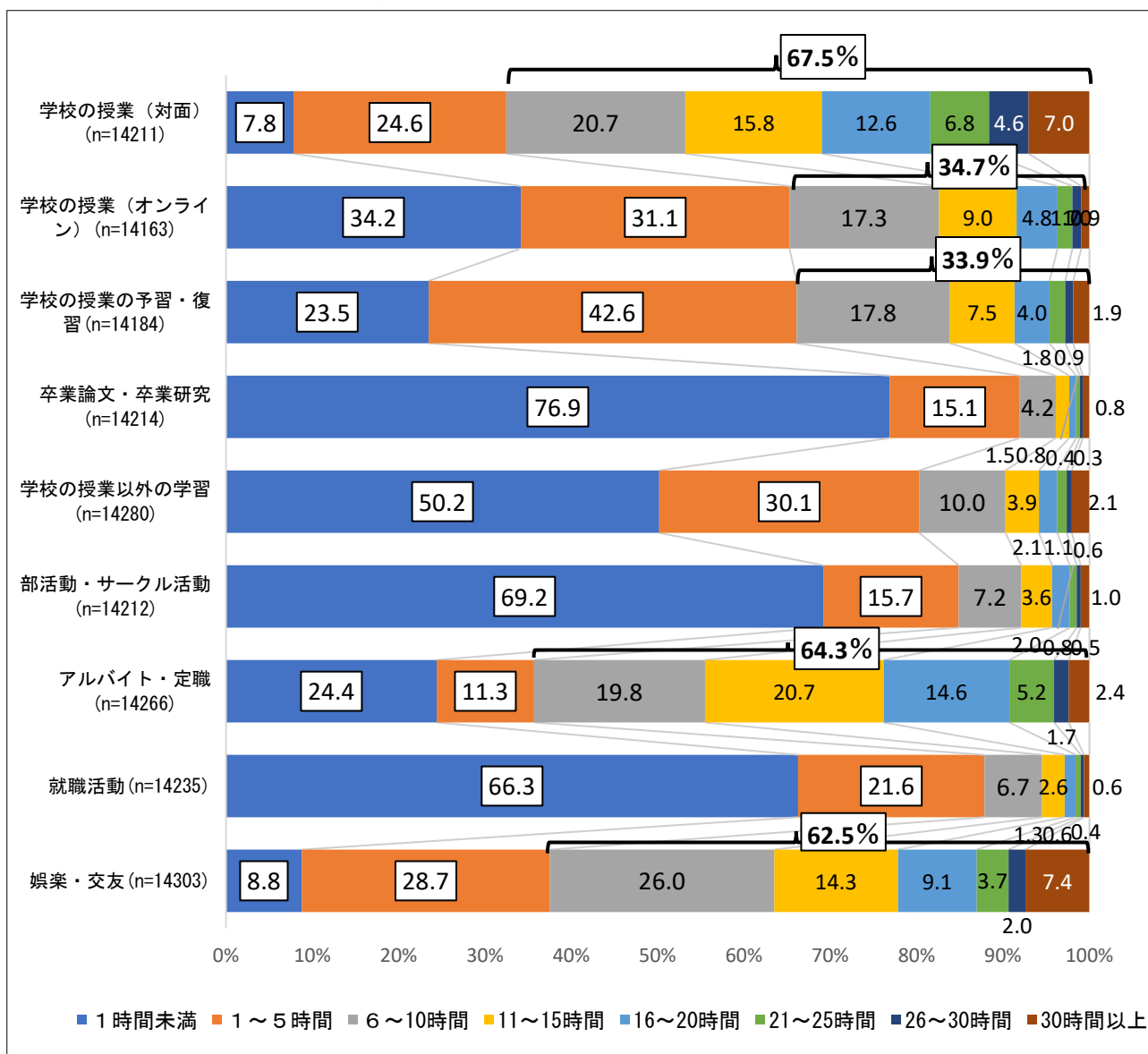


※大学に在学していると回答した者について集計している。

3. 1週間の生活時間（1週間の合計時数）

- 「学校の授業（対面）」が6時間以上と回答した者の割合は67.5%であり、「学校の授業（オンライン）」が6時間以上と回答した者の割合は34.7%である。（図4）
- また学校の授業以外で、6時間以上と回答した者の割合が高いものは、高い方から順に、「アルバイト・定職」（64.3%）、「娯楽・交友」（62.5%）、「学校の授業の予習・復習」（33.9%）となっている。（図4）
- 「部活動・サークル活動」については、1時間未満と回答した者の割合が69.2%となっている。（図4）

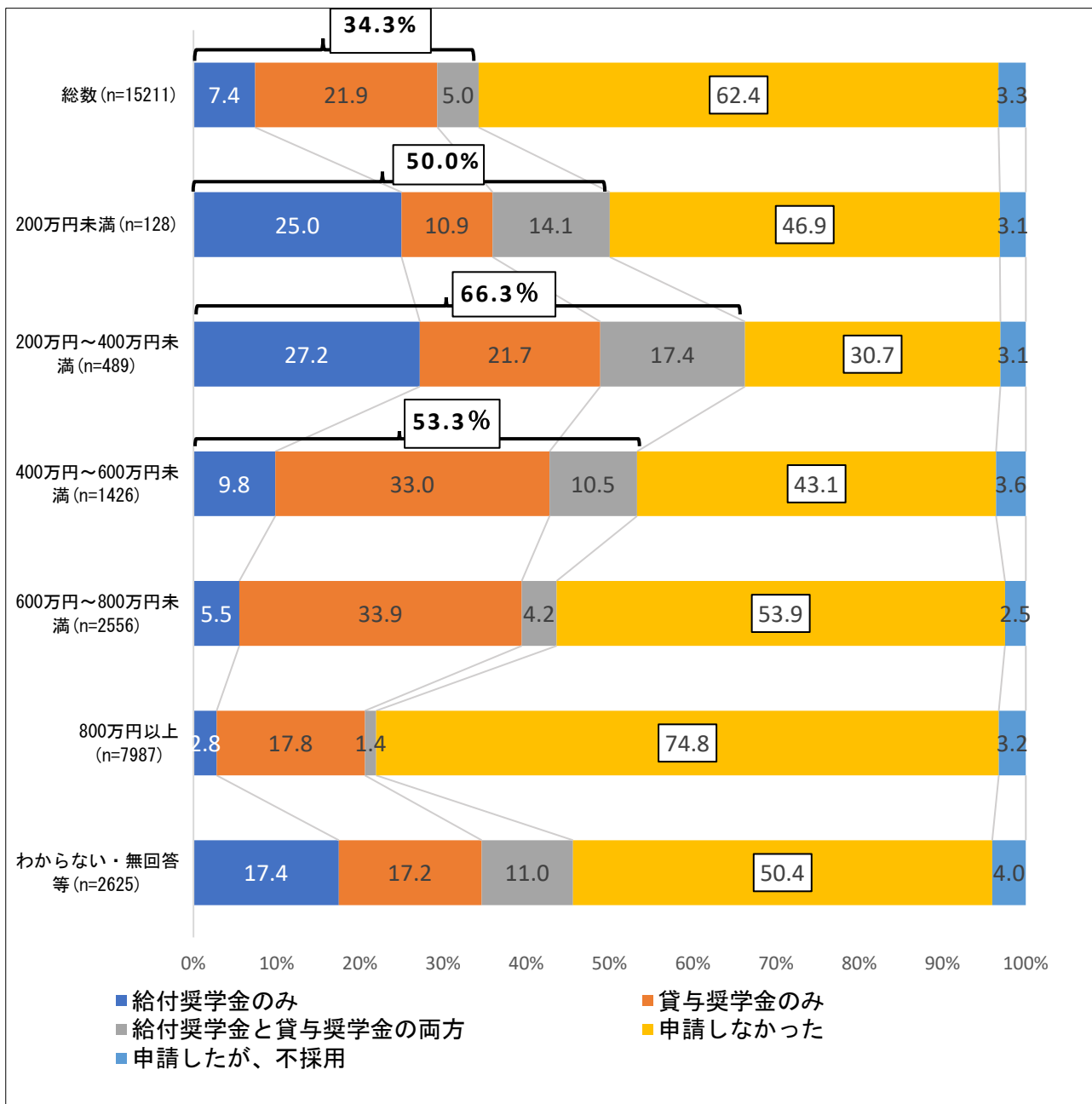
図4 1週間の生活時間（1週間の合計時数）



4. 奨学金の受給状況

- 奨学金を受給（受給予定を含む）した者の割合は34.3%で、うち給付奨学金が7.4%、貸与奨学金が21.9%、給付奨学金と貸与奨学金の両方が5.0%となっている。（図5）
- 奨学金を受給した者の割合を保護者の年収別で見ると、200万円未満が50.0%、200万円～400万円未満が66.3%、400万円～600万円未満が53.3%で、それぞれ半数以上が受給している。（図5）

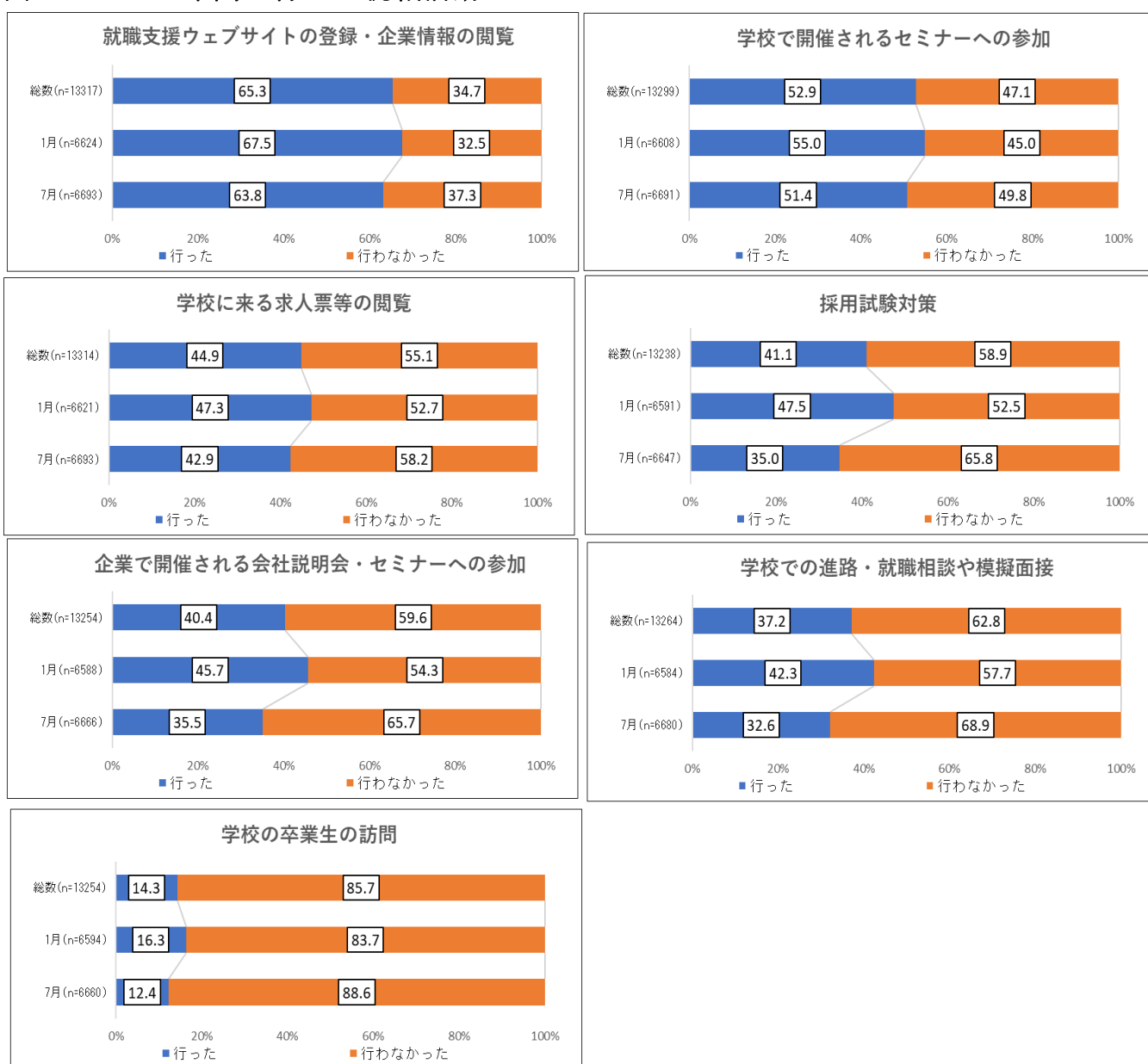
図5 保護者の年収別の奨学金受給状況



5. 就職活動の状況

- この1年間に行った就職活動は、「行った」と回答した者の割合が「就職支援ウェブサイトの登録・企業情報の閲覧」が最も多く（65.3%）、次いで「学校で開催されるセミナーへの参加」（52.9%）、「学校に来る求人票等の閲覧」（44.9%）、「採用試験対策」（41.1%）、「企業で開催される会社説明会・セミナーへの参加」（40.4%）の順となっている。（図6）
- また、1月生まれと7月生まれで比較すると、1月生まれの方がすべての活動において「行った」と回答した者の割合が高い。（図6）

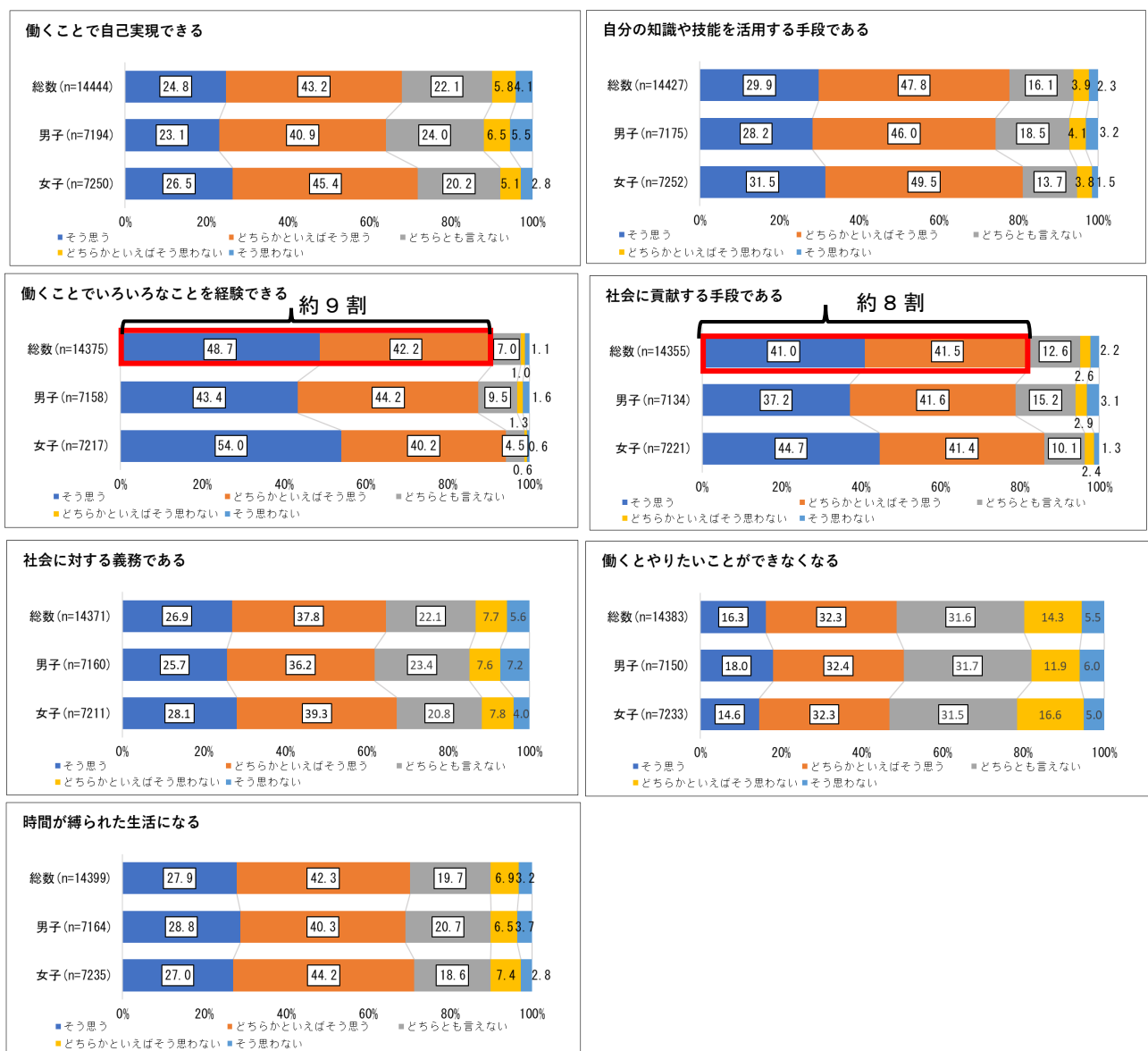
図6 この1年間に行った就職活動



6. 働くことに関する意見

- 働くことに関する意見については、「働くことでいろいろなことを経験できる」は、「そう思う」「どちらかといえばそう思う」と回答した者の割合が約9割であり、「社会に貢献する手段である」は同様に肯定的な意見が約8割となっている。(図7)
- また、男女間で比較すると「働くことで自己実現できる」「自分の知識や技能を活用する手段である」「働くことでいろいろなことを経験できる」「社会に貢献する手段である」「社会に対する義務である」について、女子の方が「そう思う」「どちらかといえばそう思う」と回答した者の割合が高い傾向がある。(図7)

図7 働くことに関する意見



Ⅲ 就業者の状況

1. 就業者の現在の仕事内容（職種）について

○ 就業者の現在の仕事内容（職種）について最終学歴別でみると、中学校はサービス職（26.5%）、高等学校、特別支援学校は生産工程の仕事（各29.2%、28.7%）、短期大学、高等専門学校、専修・各種学校は専門職・技術職（各49.3%、78.7%、36.1%）と回答した者の割合が最も高くなっている。（表1）

表1 就業者の現在の仕事内容（職種）

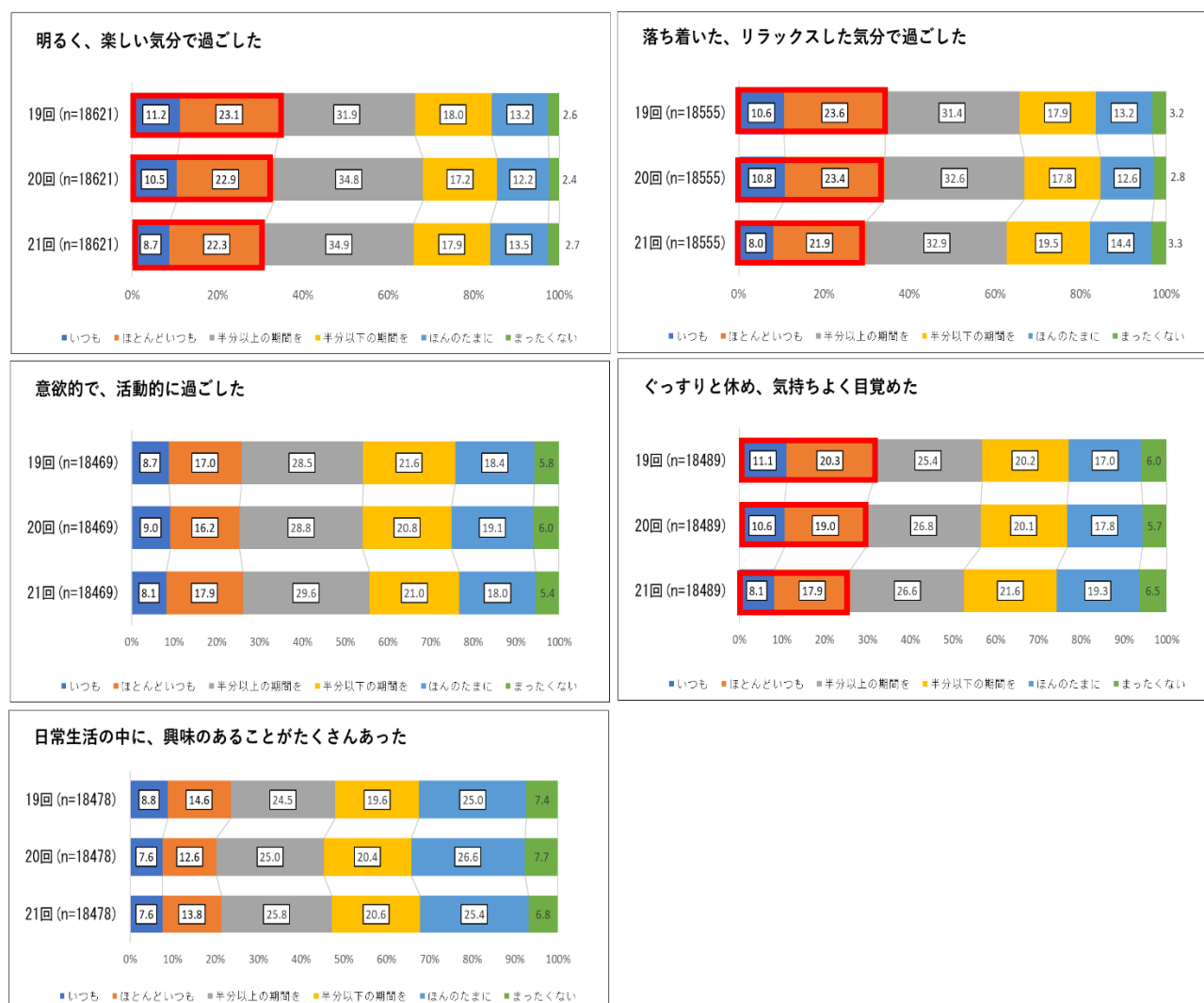
最終学歴	職種	(単位：%)											
		総数	管理職	専門職・技術職	事務職	販売職	サービス職	保安職	農林漁業職	生産工程の仕事	輸送・機械運転職	建設・採掘職	運搬・清掃・包装職
総数		100.0	0.4	23.6	13.1	13.1	14.9	3.6	1.6	19.2	1.4	5.5	3.5
中学校		100.0	-	5.9	1.0	19.6	26.5	-	3.9	8.8	2.9	21.6	9.8
高等学校		100.0	0.4	9.9	12.9	14.3	13.9	5.0	1.4	29.2	1.7	7.5	3.8
特別支援学校		100.0	0.6	2.5	12.1	11.5	14.6	-	5.1	28.7	0.6	1.3	22.9
短期大学		100.0	-	49.3	18.8	9.9	11.4	0.9	2.1	4.8	0.6	1.4	0.8
高等専門学校		100.0	-	78.7	2.3	3.4	3.4	-	-	4.6	1.7	4.6	1.1
専修・各種学校		100.0	0.5	36.1	13.4	13.1	18.6	3.1	1.6	7.5	1.2	3.0	1.9
その他		100.0	5.6	16.7	11.1	11.1	38.9	5.6	-	-	-	-	11.1
男子		100.0	0.5	17.0	5.7	10.3	10.0	6.0	2.7	29.7	2.6	10.4	5.1
中学校		100.0	-	4.8	1.6	15.9	15.9	-	6.3	7.9	4.8	31.7	11.1
高等学校		100.0	0.5	11.9	4.7	10.1	8.1	6.5	2.0	37.7	2.6	11.8	4.1
特別支援学校		100.0	-	-	11.1	12.0	11.1	-	6.0	31.6	0.9	1.7	25.6
短期大学		100.0	-	28.6	7.1	7.1	8.3	6.0	11.9	17.9	4.8	6.0	2.4
高等専門学校		100.0	-	69.4	3.5	3.5	3.5	-	-	8.2	3.5	7.1	1.2
専修・各種学校		100.0	0.9	27.4	8.1	11.5	15.6	7.2	2.9	13.2	2.4	6.9	3.9
その他		100.0	-	12.5	12.5	-	50.0	-	-	-	-	-	25.0
女子		100.0	0.3	29.8	20.1	15.7	19.4	1.4	0.6	9.3	0.3	1.0	2.1
中学校		100.0	-	7.7	-	25.6	43.6	-	-	10.3	-	5.1	7.7
高等学校		100.0	0.3	7.0	24.8	20.4	22.4	2.8	0.4	16.9	0.3	1.3	3.4
特別支援学校		100.0	2.5	10.0	15.0	10.0	25.0	-	2.5	20.0	-	-	15.0
短期大学		100.0	-	52.3	20.5	10.3	11.9	0.2	0.7	2.9	-	0.7	0.5
高等専門学校		100.0	-	87.6	1.1	3.4	3.4	-	-	1.1	-	2.2	1.1
専修・各種学校		100.0	0.2	41.6	16.8	14.2	20.5	0.4	0.8	3.8	0.4	0.5	0.7
その他		100.0	10.0	20.0	10.0	20.0	30.0	10.0	-	-	-	-	-

IV 本人の性格等の状況

1. 精神的健康の状態の変化

- 第19回調査から第21回調査までの傾向をみると、「明るく、楽しい気分で過ごした」「落ち着いた、リラックスした気分で過ごした」「ぐっすりと休め、気持ちよく目覚めた」の項目について、「いつも」「ほとんどいつも」と回答した者の割合が減少している。(図8)

図8 精神的健康の状態の変化

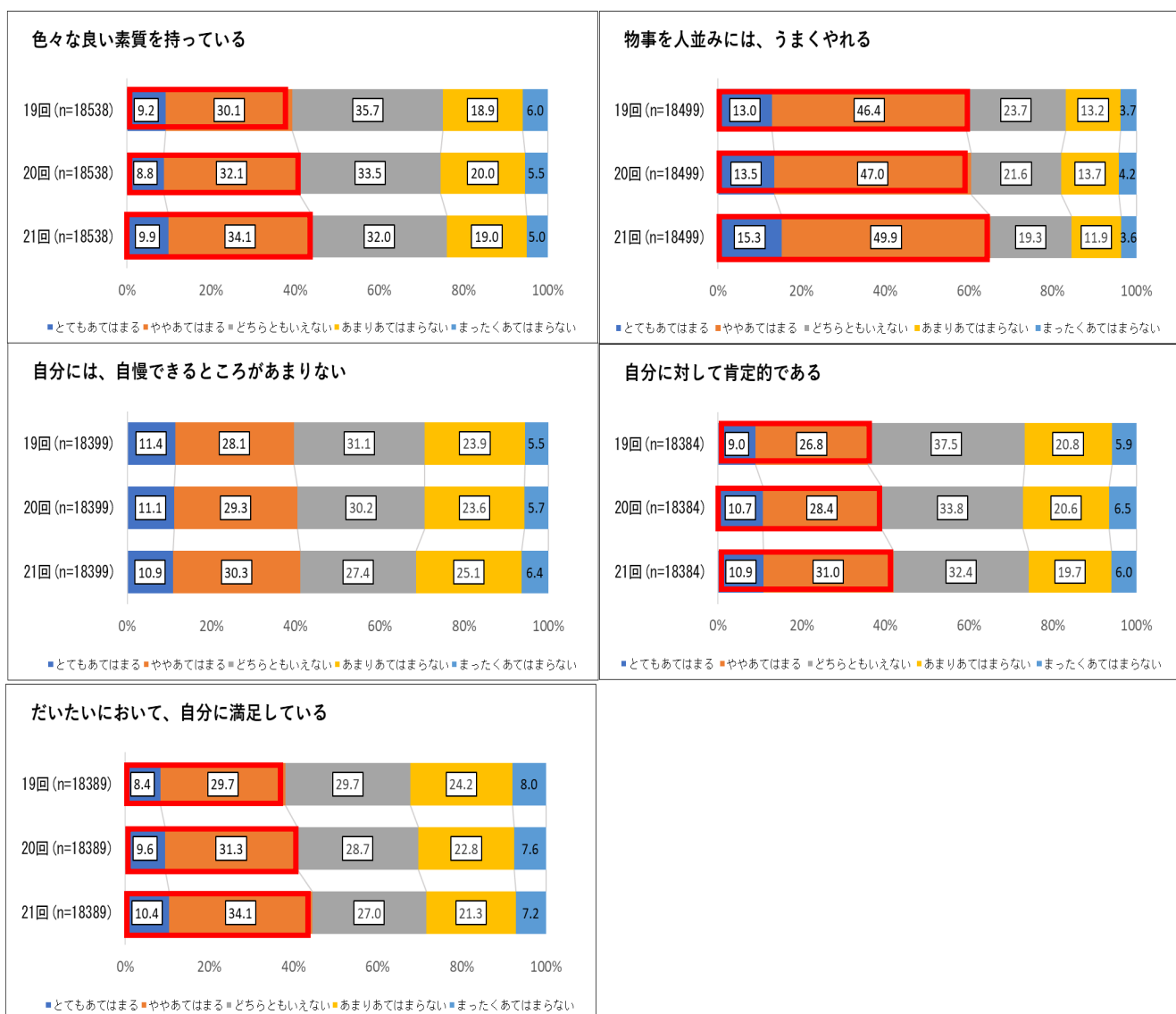


※各項目について、第19回、第20回、第21回のすべてに回答があったものを集計している。

2. 自尊感情の変化

○ 自尊感情について、第19回調査から第21回調査までの傾向をみると、「色々な良い素質を持っている」「物事を人並みには、うまくやれる」「自分に対して肯定的である」「だいたいにおいて、自分に満足している」の項目について、「とてもあてはまる」「ややあてはまる」と回答した者の割合が、いずれも増加している。(図9)

図9 自尊感情の変化

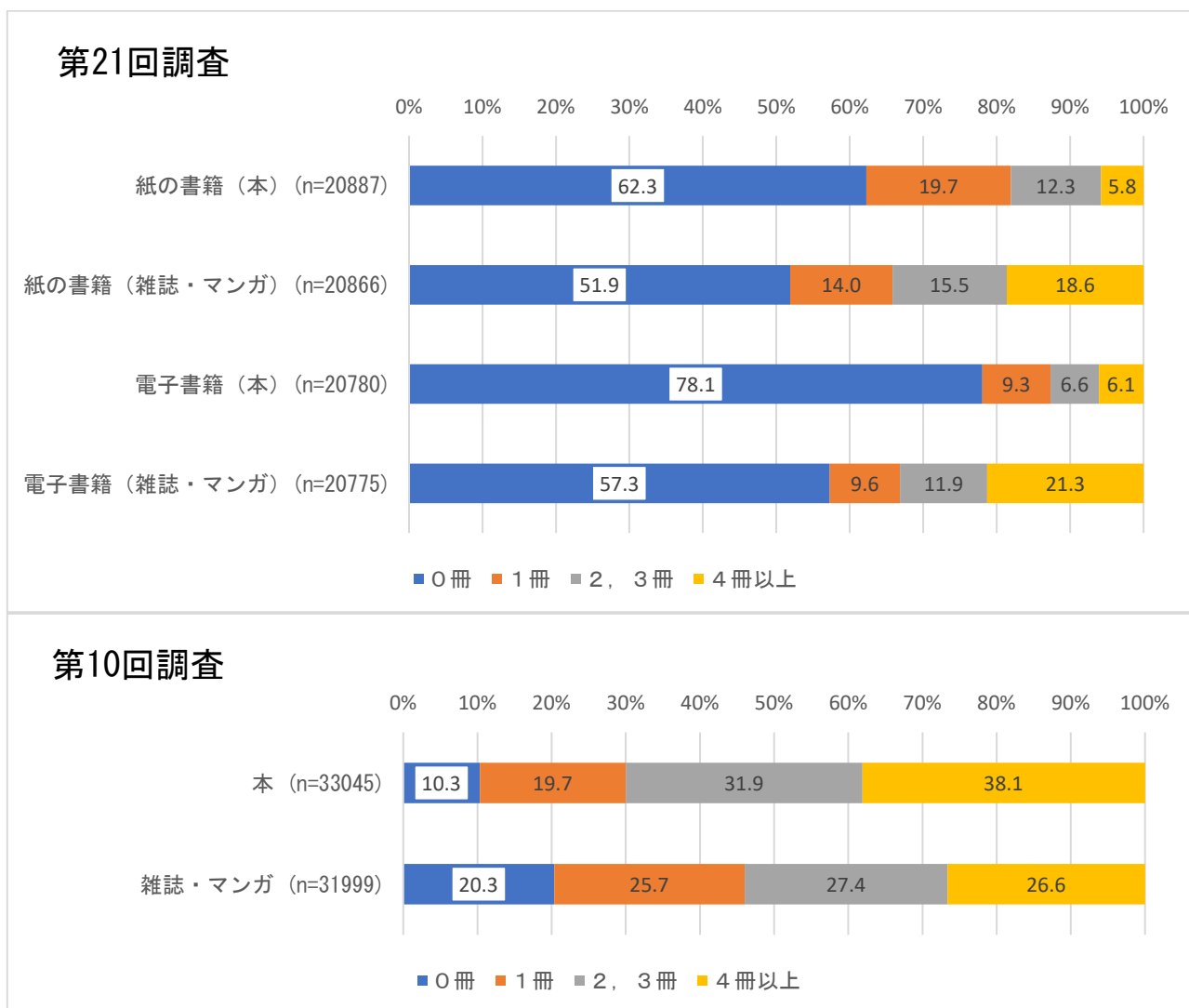


※各項目について、第19回、第20回、第21回のすべてに回答があったものを集計している。

3. 読書習慣について

- 1か月の間に読んだ書籍の数については紙の書籍（本）、紙の書籍（雑誌・マンガ）、電子書籍（本）、電子書籍（雑誌・マンガ）のいずれも、0冊と回答した者の割合が半数以上となっている。また、4冊以上と回答した者の割合は紙の書籍（本）で5.8%、紙の書籍（雑誌・マンガ）で18.6%、電子書籍（本）で6.1%、電子書籍（雑誌・マンガ）で21.3%となっている。（図10）
- 第10回調査と比較すると、本、雑誌・マンガとも0冊と回答した者の割合が大幅に増加し、4冊以上と回答した者の割合が減少している。（図10）

図10 この1か月に読んだ書籍の数

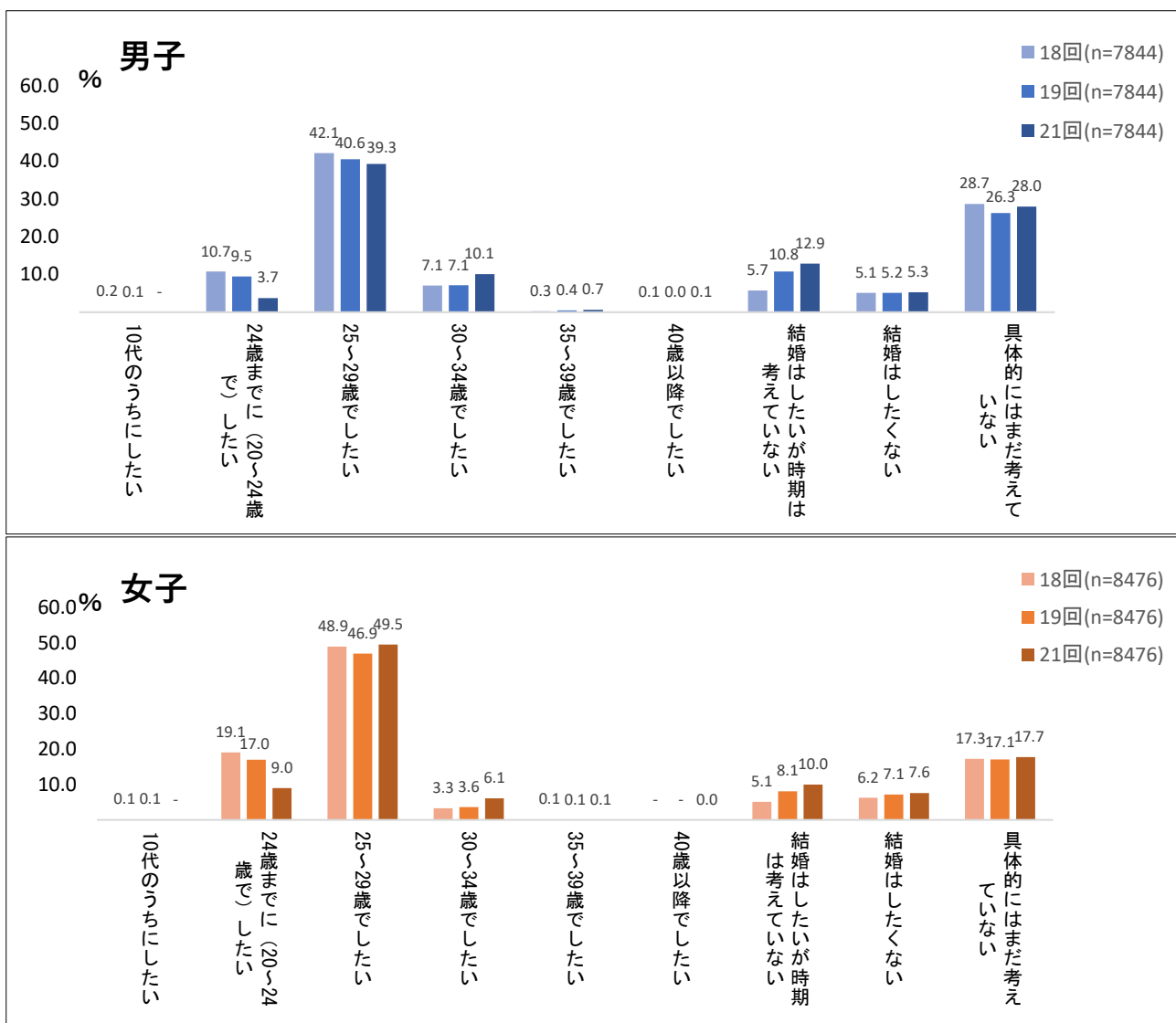


※第10回調査は保護者が回答。

4. 結婚についての考え

- 結婚についての考えを見ると、割合の高い順に男子は「25～29歳でしたい」39.3%、「具体的にはまだ考えていない」28.0%、「結婚はしたいが時期は考えていない」12.9%、女子は「25～29歳でしたい」49.5%、「具体的にはまだ考えていない」17.7%、「結婚はしたいが時期は考えていない」10.0%となっている。(図11)
- 第18回から第21回までの傾向をみると、男女とも24歳までにしたいと考える者の割合が減少し、「30～34歳でしたい」の割合が増加している。また、「結婚はしたいが時期は考えていない」の割合も増加している。(図11)

図11 結婚についての考えの変化

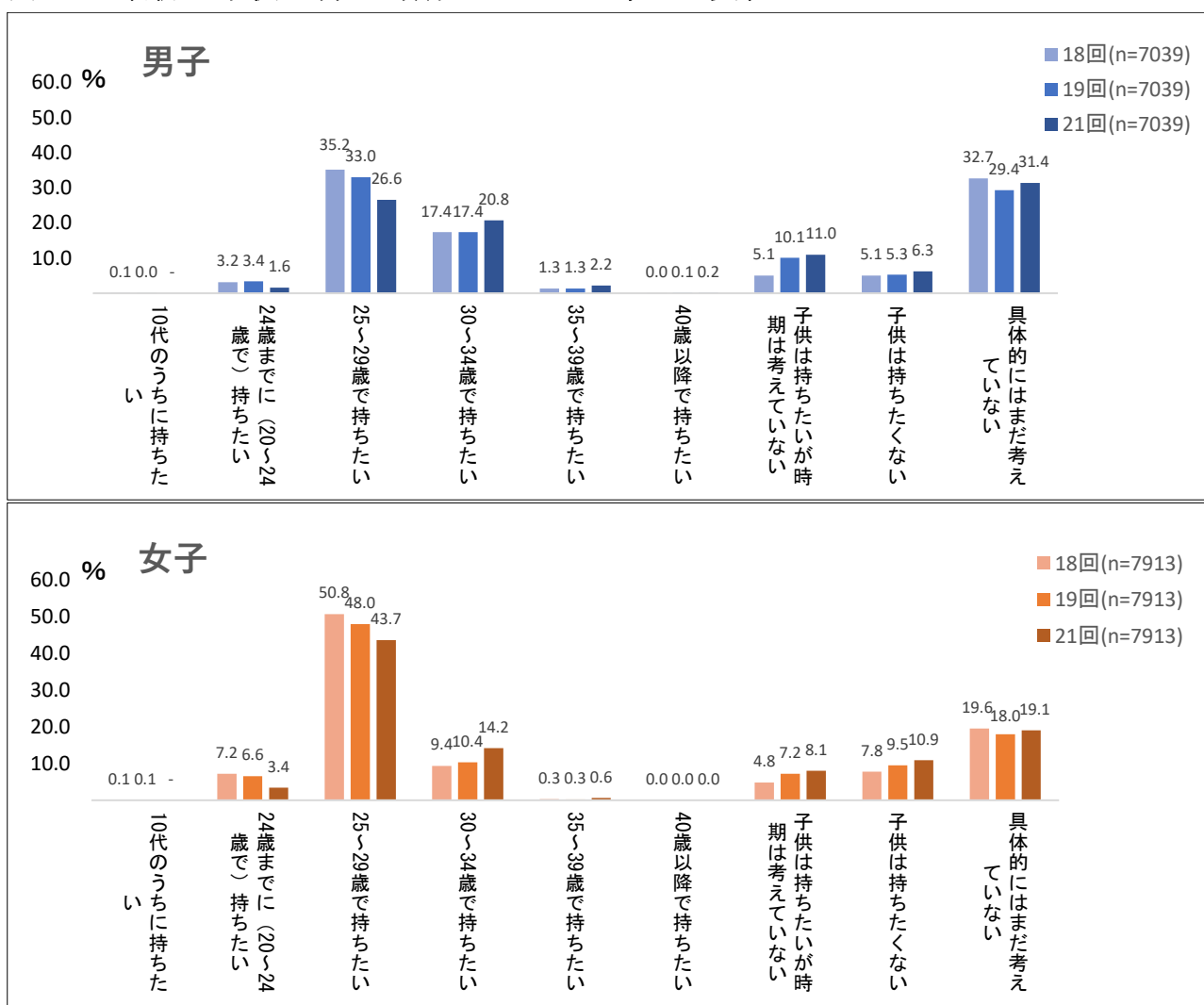


※配偶者はいないと回答し、第18回、第19回、第21回のすべてに回答があったものを集計している。

5. 最初の子供を持つ時期についての考え

- 最初の子供を持つ時期についての考えを見ると、割合の高い順に男子は「具体的にはまだ考えていない」31.4%、「25～29歳で持ちたい」26.6%、「30～34歳で持ちたい」20.8%、女子は「25～29歳で持ちたい」43.7%、「具体的にはまだ考えていない」19.1%、「30～34歳で持ちたい」14.2%となっている。(図12)
- 第18回から第21回までの傾向をみると、男女とも29歳までに持ちたいと考える者の割合が減少し、「30～34歳で持ちたい」の割合が増加している。また、「子供は持ちたいが時期は考えていない」「子供は持ちたくない」の割合も増加している。(図12)

図12 最初の子供を持つ時期についての考えの変化



※子供はいないと回答し、第18回、第19回、第21回のすべてに回答があったものを集計している。

統計表1 調査対象者の状況 (1頁・図1)

	対象者数 (総数)	在学者	在学者					就職者	その他	不詳
			大学	短期大学	高等専門学校	専修学校・ 各種学校	その他・不詳			
実数 (単位:人)	22872	14614	12787	152	61	1359	255	5602	793	1863
割合 (単位:%)	100.0	63.9	87.5	1.0	0.4	9.3	1.7	24.5	3.5	8.1

本人保護者両方もしくは、いずれかの回答があったものを集計。

「通学しながら就業をしている」と回答した95名は「在学者」に計上。

統計表1-2 調査対象者の状況 (1頁・図1-2)
前回調査との比較

(単位:人)

	対象者数 (総数)	在学者	在学者					就職者	その他	不詳
			大学	短期大学	高等専門学校	専修学校・ 各種学校	その他・不詳			
第20回調査	24335	18536	13691	960	345	3236	304	3687	817	1295
第21回調査	22872	14614	12787	152	61	1359	255	5602	793	1863

本人保護者両方もしくは、いずれかの回答があったものを集計。

「通学しながら就業をしている」と回答した者は「在学者」に計上。

統計表2 学校生活の満足度の変化（2頁・図2）

（単位：人）

項目 満足度	学校の友人関係は うまくいっている	教師との関係はう まくいっている	ためになると思え る授業がたくさん ある	楽しいと思える授 業がたくさんある	学校の勉強は将来 役に立つと思う	授業の内容をよく 理解できている
第20回調査						
総数	13258	13276	13254	13234	13247	13239
とてもそう思う	4309	2030	2970	2105	4265	1526
まあそう思う	7003	8430	7779	6776	6934	8523
あまりそう思わない	1383	2244	2153	3770	1751	2799
まったくそう思わない	563	572	352	583	297	391
第21回調査						
総数	13258	13276	13254	13234	13247	13239
とてもそう思う	4435	2673	3015	2320	4259	1927
まあそう思う	7122	8402	7707	6583	6725	8430
あまりそう思わない	1191	1758	2135	3687	1900	2488
まったくそう思わない	510	443	397	644	363	394

本人が「通学（在学）している」と回答した者を集計。
第20回、第21回ともに回答があったものに限って集計。

統計表3 専門分野別の進路希望（3頁・図3）

（単位：人）

専門分野	進路希望	総数	現在在学している学校を卒業後に働く	現在在学している学校を卒業後、大学院（修士まで）に進学し、その後働く	現在在学している学校を卒業後、大学院（博士まで）に進学し、その後働く	現在在学している学校を卒業後、別の学校に進学し、その後働く	現在在学している学校を中退後に働く	現在在学している学校を中退後、別の学校に進学し、その後働く	働くことを考えていない	具体的にはまだ決まっていない	その他
総数		12587	9960	1368	147	117	35	37	50	792	81
人文科学		1350	1133	79	10	2	8	3	7	100	8
社会科学		3338	3011	81	15	20	8	6	18	161	18
理学		751	395	227	38	10	-	4	3	71	3
工学		1809	920	680	39	13	8	5	5	131	8
農学		342	225	74	8	2	1	1	2	29	-
保健		1591	1354	86	23	37	1	6	5	69	10
家政		368	333	6	-	3	3	-	-	20	3
教育		902	805	37	2	5	1	2	-	47	3
芸術		409	323	20	3	7	1	1	1	49	4
国際関係		676	601	13	2	10	2	5	3	31	9
その他		1051	860	65	7	8	2	4	6	84	15

本人が「通学（在学）している」と回答した者を集計。（無回答を除く）

「大学」に在学していると回答した者を集計。

統計表4 1週間の生活時間(4頁・図4)

(単位:人)

項目	生活時間								
	総数	1時間未満	1～5時間	6～10時間	11～15時間	16～20時間	21～25時間	26～30時間	30時間以上
学校の授業(対面)	14211	1111	3502	2947	2247	1786	967	651	1000
学校の授業(オンライン)	14163	4837	4407	2453	1271	673	244	144	134
学校の授業の予習・復習	14184	3327	6045	2520	1062	572	259	134	265
卒業論文・卒業研究	14214	10925	2143	594	218	115	59	49	111
学校の授業以外の学習	14280	7162	4304	1422	556	303	155	85	293
部活動・サークル活動	14212	9829	2233	1024	513	291	113	66	143
アルバイト・定職	14266	3483	1605	2824	2954	2076	742	239	343
就職活動	14235	9433	3071	950	373	180	86	52	90
娯楽・交友	14303	1256	4110	3716	2048	1305	527	283	1058

本人が「(通学)在学している」と回答した者を集計。(無回答を除く)

統計表5 奨学金の受給状況(5頁・図5)

(単位:人)

状況	奨学金の受給 総数	受給した			受給しなかった	
		給付奨学金 のみ	貸与奨学金 のみ	給付奨学金 と貸与奨学 金の両方	申請しな かった	申請した が、不採用
保護者の年収						
総数	15211	1126	3331	756	9499	499
200万円未満	128	32	14	18	60	4
200万円～400万円未満	489	133	106	85	150	15
400万円～600万円未満	1426	140	470	150	615	51
600万円～800万円未満	2556	141	867	107	1377	64
800万円以上	7987	222	1423	108	5975	259
わからない・無回答等	2625	458	451	288	1322	106

保護者が「お子さんが通学(在学)している」と回答した者を集計

年収については、父母ともに金額の記載があった(「なし」含む)回答について、「お母さんの働いて得た収入」

「お父さんの働いて得た収入」「その他の年間収入」の合計額を集計

統計表6 この1年に行った就職活動（6頁・図6）

（単位：人）

	就職支援ウェブサイトの登録・企業情報の閲覧	学校に来る求人票等の閲覧	学校で開催されるセミナーへの参加	学校での進路・就職相談や模擬面接	学校の卒業生の訪問	企業で開催される会社説明会・セミナーへの参加	採用試験対策
総数	13317	13314	13299	13264	13254	13254	13238
行った	8696	5972	7029	4934	1898	5349	5435
行わなかった	4621	7342	6270	8330	11356	7905	7803
1月	6624	6621	6608	6584	6594	6588	6591
行った	4472	3132	3632	2788	1078	3012	3128
行わなかった	2152	3489	2976	3796	5516	3576	3463
7月	6693	6693	6691	6680	6660	6666	6647
行った	4224	2840	3397	2146	820	2337	2307
行わなかった	2469	3853	3294	4534	5840	4329	4340

本人が「通学（在学）している」と回答し、かつ、将来について「働くことを考えている」と回答した者を集計。
（無回答を除く）

統計表7 働くことに関する意見（7頁・図7）

（単位：人）

	働くことで自己実現できる	自分の知識や技能を活用する手段である	働くことでいろいろなことを経験できる	社会に貢献する手段である	社会に対する義務である	働くとやりたいことができなくなる	時間が縛られた生活になる
総数	14444	14427	14375	14355	14371	14383	14399
そう思う	3579	4308	7004	5884	3865	2340	4016
どちらかといえばそう思う	6238	6894	6063	5961	5429	4652	6084
どちらとも言えない	3193	2318	1006	1812	3171	4545	2835
どちらかといえばそう思わない	836	568	140	380	1107	2054	1000
そう思わない	598	339	162	318	799	792	464
男子	7194	7175	7158	7134	7160	7150	7164
そう思う	1661	2025	3104	2657	1839	1286	2061
どちらかといえばそう思う	2945	3304	3162	2968	2593	2316	2889
どちらとも言えない	1727	1326	679	1081	1672	2263	1486
どちらかといえばそう思わない	466	292	96	204	543	853	464
そう思わない	395	228	117	224	513	432	264
女子	7250	7252	7217	7221	7211	7233	7235
そう思う	1918	2283	3900	3227	2026	1054	1955
どちらかといえばそう思う	3293	3590	2901	2993	2836	2336	3195
どちらとも言えない	1466	992	327	731	1499	2282	1349
どちらかといえばそう思わない	370	276	44	176	564	1201	536
そう思わない	203	111	45	94	286	360	200

本人が「通学（在学）している」と回答した者を集計。（無回答を除く）

統計表 8 就業者の現在の仕事内容（職種）（8頁・表1）

（単位：人）

職種	総数	管理職	専門職・ 技術職	事務職	販売職	サービス 職	保安職	農林漁業 職	生産工程 の仕事	輸送・機 械運転職	建設・採 掘職	運搬・清 掃・包装 職
総数	5548	22	1309	729	727	825	200	90	1065	79	306	196
男子	2684	14	455	153	276	269	161	73	798	71	278	136
女子	2864	8	854	576	451	556	39	17	267	8	28	60
中学校	102	-	6	1	20	27	-	4	9	3	22	10
男子	63	-	3	1	10	10	-	4	5	3	20	7
女子	39	-	3	-	10	17	-	-	4	-	2	3
高等学校	2938	13	292	378	419	408	147	40	859	50	220	112
男子	1744	9	208	82	176	141	114	35	657	46	205	71
女子	1194	4	84	296	243	267	33	5	202	4	15	41
特別支援学校	157	1	4	19	18	23	-	8	45	1	2	36
男子	117	-	-	13	14	13	-	7	37	1	2	30
女子	40	1	4	6	4	10	-	1	8	-	-	6
短期大学	665	-	328	125	66	76	6	14	32	4	9	5
男子	84	-	24	6	6	7	5	10	15	4	5	2
女子	581	-	304	119	60	69	1	4	17	-	4	3
高等専門学校	174	-	137	4	6	6	-	-	8	3	8	2
男子	85	-	59	3	3	3	-	-	7	3	6	1
女子	89	-	78	1	3	3	-	-	1	-	2	1
専修・各種学校	1494	7	539	200	196	278	46	24	112	18	45	29
男子	583	5	160	47	67	91	42	17	77	14	40	23
女子	911	2	379	153	129	187	4	7	35	4	5	6
その他	18	1	3	2	2	7	1	-	-	-	-	2
男子	8	-	1	1	-	4	-	-	-	-	-	2
女子	10	1	2	1	2	3	1	-	-	-	-	-

本人票問9において「在学しながら就業（常勤の仕事）をしている」「就業（常勤の仕事）をしている」「パート・アルバイト（非常勤の仕事）をしてい
のいずれかを回答した者を集計
（無回答を除く）

統計表 9 精神的健康の状態（本人）（9頁・図8）

（単位：人）

	明るく、楽しい 気分でも過ごした	落ち着いた、リ ラックスした気 分で過ごした	意欲的で、活動 的に過ごした	ぐっすりと休 め、気持ちよく 目覚めた	日常生活の中 に、興味のある ことがたくさん あった
第19回調査					
総数	18621	18555	18469	18489	18478
いつも	2084	1974	1610	2049	1635
ほとんどいつも	4295	4386	3136	3753	2704
半分以上の期間を	5947	5823	5256	4697	4530
半分以下の期間を	3344	3327	3987	3735	3619
ほんのたまに	2458	2456	3402	3147	4627
まったくない	493	589	1078	1108	1363
（半分以上～いつも）	12326	12183	10002	10499	8869
（半分以下～まったくない）	6295	6372	8467	7990	9609
第20回調査					
総数	18621	18555	18469	18489	18478
いつも	1947	2012	1671	1962	1407
ほとんどいつも	4255	4339	2993	3520	2336
半分以上の期間を	6482	6052	5316	4963	4618
半分以下の期間を	3212	3298	3848	3717	3775
ほんのたまに	2269	2342	3525	3282	4922
まったくない	456	512	1116	1045	1420
（半分以上～いつも）	12684	12403	9980	10445	8361
（半分以下～まったくない）	5937	6152	8489	8044	10117
第21回調査					
総数	18621	18555	18469	18489	18478
いつも	1618	1491	1505	1502	1399
ほとんどいつも	4146	4058	3308	3308	2549
半分以上の期間を	6503	6100	5461	4909	4767
半分以下の期間を	3337	3609	3876	3999	3811
ほんのたまに	2521	2681	3324	3565	4687
まったくない	496	616	995	1206	1265
（半分以上～いつも）	12267	11649	10274	9719	8715
（半分以下～まったくない）	6354	6906	8195	8770	9763

（半分以上～いつも）：「いつも」「ほとんどいつも」「半分以上の期間を」の合計。

（半分以下～まったくない）：「半分以下の期間を」「ほんのたまに」「まったくない」の合計。

第19回、第20回、第21回のすべてに回答があったものについて集計。

統計表10 自尊感情の変化（10頁・図9）

（単位：人）

	色々な良い素質を持っている	物事を人並みには、うまくやれる	自分には、自慢できるところがあまりない	自分に対して肯定的である	だいたいにおいて、自分に満足している
第19回調査					
総数	18538	18499	18399	18384	18389
とてもあてはまる	1712	2396	2096	1647	1536
ややあてはまる	5579	8592	5179	4924	5465
どちらともいえない	6623	4382	5716	6889	5463
あまりあてはまらない	3508	2440	4391	3832	4453
まったくあてはまらない	1116	689	1017	1092	1472
（あてはまる）	7291	10988	7275	6571	7001
（あてはまらない）	4624	3129	5408	4924	5925
第20回調査					
総数	18538	18499	18399	18384	18389
とてもあてはまる	1638	2489	2043	1960	1757
ややあてはまる	5959	8697	5400	5220	5759
どちらともいえない	6219	4003	5559	6219	5286
あまりあてはまらない	3710	2539	4350	3791	4190
まったくあてはまらない	1012	771	1047	1194	1397
（あてはまる）	7597	11186	7443	7180	7516
（あてはまらない）	4722	3310	5397	4985	5587
第21回調査					
総数	18538	18499	18399	18384	18389
とてもあてはまる	1827	2824	2003	1996	1910
ややあてはまる	6330	9227	5566	5702	6265
どちらともいえない	5923	3574	5045	5958	4969
あまりあてはまらない	3528	2208	4611	3626	3913
まったくあてはまらない	930	666	1174	1102	1332
（あてはまる）	8157	12051	7569	7698	8175
（あてはまらない）	4458	2874	5785	4728	5245

（あてはまる）：「とてもあてはまる」「ややあてはまる」の合計。

（あてはまらない）：「あまりあてはまらない」「まったくあてはまらない」の合計。

第19回、第20回、第21回のすべてに回答があったものについて集計。

統計表11 この1か月に読んだ書籍の数について（11頁・図10）

（単位：人）

書籍の種類	書籍の数			
	0冊	1冊	2, 3冊	4冊以上
第21回調査				
紙の書籍（本）	13006	4107	2567	1848
紙の書籍（雑誌・マンガ）	10824	2913	3242	6728
電子書籍（本）	16222	1923	1372	2164
電子書籍（雑誌・マンガ）	11900	1987	2467	7912

回答があったものに限って集計。

書籍の種類	書籍の数			
	0冊	1冊	2, 3冊	4冊以上
第10回調査				
本	3412	6507	10533	12593
雑誌・マンガ	6511	8219	8756	8513

回答があったものに限って集計。

統計表12 結婚についての考えの変化 (12頁・図11)

(単位：人)

	10代のうちに したい	24歳までに (20～24歳 で) したい	25～29歳でし たい	30～34歳でし たい	35～39歳でし たい	40歳以降でし たい	結婚はしたい が時期は考え ていない	結婚はしたく ない	具体的にはま だ考えていな い
第18回調査									
男子	14	843	3306	556	20	4	450	402	2249
女子	8	1615	4146	276	7	0	431	529	1464
第19回調査									
男子	7	745	3182	558	35	2	848	405	2062
女子	7	1441	3977	307	6	0	684	604	1450
第21回調査									
男子	-	294	3080	794	51	8	1008	412	2197
女子	-	761	4196	517	6	3	848	644	1501

第18回、第19回、第21回のすべてに回答があったものについて集計。

「10代のうちにしたい」は第18,19回のみ。

統計表13 最初の子供を持つ時期についての考えの変化 (13頁・図12)

(単位：人)

	10代のうちに 持ちたい	24歳までに (20～24歳 で) 持ちたい	25～29歳で持 ちたい	30～34歳で持 ちたい	35～39歳で持 ちたい	40歳以降で持 ちたい	子供はもちた いが時期は考 えていない	子供はもちた くない	具体的にはま だ考えていな い
第18回調査									
男子	7	223	2477	1222	94	3	356	357	2300
女子	5	571	4020	744	25	1	383	614	1550
第19回調査									
男子	3	240	2324	1222	93	10	709	371	2067
女子	5	520	3799	821	20	1	572	751	1424
第21回調査									
男子	-	113	1874	1462	155	12	771	440	2212
女子	-	269	3458	1123	49	2	637	864	1511

第18回、第19回、第21回のすべてに回答があったものについて集計。

第18回は在学者、就職者、その他の集計値の合計。

「10代のうちに持ちたい」は第18,19回のみ。

単純集計表一覧(本人)

【起床時間と就寝時間について】

問1 あなたの起きる時間、寝る時間は何時頃ですか。平日と土・日曜日別にそれぞれあてはまる番号1つに○をつけてください。

起きる時間〔平日〕

総数	午前5時前	午前5時～5時 29分	午前5時30分～ 5時59分	午前6時～6時 29分	午前6時30分～ 6時59分	午前7時～7時 29分
22872 100.0	388 1.7	545 2.4	973 4.3	2478 10.8	2528 11.1	3136 13.7
午前7時30分～ 7時59分	午前8時～8時 29分	午前8時30分～ 8時59分	午前9時以降	決まっていない	無回答	
1987 8.7	2257 9.9	1167 5.1	1996 8.7	3409 14.9	2008 8.8	

起きる時間〔日曜日〕

総数	午前5時前	午前5時～5時 29分	午前5時30分～ 5時59分	午前6時～6時 29分	午前6時30分～ 6時59分	午前7時～7時 29分
22872 100.0	192 0.8	185 0.8	260 1.1	708 3.1	726 3.2	1588 6.9
午前7時30分～ 7時59分	午前8時～8時 29分	午前8時30分～ 8時59分	午前9時以降	決まっていない	無回答	
1236 5.4	2419 10.6	1690 7.4	5337 23.3	6441 28.2	2090 9.1	

寝る時間〔平日〕

総数	午後9時前	午後9時～9時 29分	午後9時30分～ 9時59分	午後10時～10時 29分	午後10時30分～ 10時59分	午後11時～11時 29分
22872 100.0	103 0.5	115 0.5	157 0.7	504 2.2	771 3.4	1451 6.3
午後11時30分～ 11時59分	午前0時～0時 29分	午前0時30分～ 0時59分	午前1時以降	決まっていない	無回答	
2072 9.1	3589 15.7	3133 13.7	5465 23.9	3450 15.1	2062 9.0	

寝る時間〔土曜日〕

総数	午後9時前	午後9時～9時 29分	午後9時30分～ 9時59分	午後10時～10時 29分	午後10時30分～ 10時59分	午後11時～11時 29分
22872 100.0	64 0.3	63 0.3	86 0.4	230 1.0	481 2.1	947 4.1
午後11時30分～ 11時59分	午前0時～0時 29分	午前0時30分～ 0時59分	午前1時以降	決まっていない	無回答	
1512 6.6	2719 11.9	2749 12.0	6368 27.8	5519 24.1	2134 9.3	

【家族について】

問2 配偶者はいますか。

総数	いる	いない	無回答
22872	300	20599	1973
100.0	1.3	90.1	8.6

補問2-1 結婚についてどのように考えていますか。あてはまる番号1つに○をつけてください。

該当数	24歳までにしたい	25～29歳でしたい	30～34歳でしたい	35～39歳でしたい	40歳以降でしたい	結婚はしたいが時期は考えていない
20599	1336	8914	1673	71	13	2292
100.0	6.5	43.3	8.1	0.3	0.1	11.1
結婚はしたくない	具体的にはまだ考えていない	無回答				
1304	4720	276				
6.3	22.9	1.3				

問3 お子さんはいますか。

総数	いる	いない	無回答
22872	153	19668	3051
100.0	0.7	86.0	13.3

補問3-1 最初の子供を持つ時期についてどのように考えていますか。
あてはまる番号1つに○をつけてください。

該当数	24歳までに持ちたい	25～29歳で持ちたい	30～34歳で持ちたい	35～39歳で持ちたい	40歳以降で持ちたい	子供は持ちたいが時期は考えていない
19668	496	6794	3358	273	18	1828
100.0	2.5	34.5	17.1	1.4	0.1	9.3
子供は持ちたくない	具体的にはまだ考えていない	無回答				
1637	4998	266				
8.3	25.4	1.4				

【性格等について】

問4 現在のあなた自身のことについて教えてください。以下のことはあなたにどのくらいあてはまりますか。
 順番に読んで、それぞれ一番あてはまる数字に○をつけてください。

そう思う（計）：「強くそう思う」、「まあまあそう思う」及び「少しそう思う」の合計

違うと思う（計）：「まったく違うと思う」、「おおよそ違うと思う」及び「少し違うと思う」の合計

私は自分自身のことを、…①活発で、外向的だと思う

総数	強くそう思う	まあまあそう思う	少しそう思う	どちらでもない	少し違うと思う	おおよそ違うと思う	まったく違うと思う
22872 100.0	1531 6.7	4605 20.1	3677 16.1	3207 14.0	3621 15.8	2482 10.9	1741 7.6
無回答	そう思う（計）	違うと思う（計）					
2008 8.8	9813 42.9	7844 34.3					

私は自分自身のことを、…②他人に不満をもち、もめごとを起こしやすいと思う

総数	強くそう思う	まあまあそう思う	少しそう思う	どちらでもない	少し違うと思う	おおよそ違うと思う	まったく違うと思う
22872 100.0	363 1.6	887 3.9	2142 9.4	3193 14.0	3647 15.9	6361 27.8	4272 18.7
無回答	そう思う（計）	違うと思う（計）					
2007 8.8	3392 14.8	14280 62.4					

私は自分自身のことを、…③しっかりしていて、自分に厳しいと思う

総数	強くそう思う	まあまあそう思う	少しそう思う	どちらでもない	少し違うと思う	おおよそ違うと思う	まったく違うと思う
22872 100.0	537 2.3	1819 8.0	3718 16.3	4924 21.5	4901 21.4	2951 12.9	1982 8.7
無回答	そう思う（計）	違うと思う（計）					
2040 8.9	6074 26.6	9834 43.0					

私は自分自身のことを、…④心配性で、うろたえやすいと思う

総数	強くそう思う	まあまあそう思う	少しそう思う	どちらでもない	少し違うと思う	おおよそ違うと思う	まったく違うと思う
22872 100.0	2891 12.6	4692 20.5	5205 22.8	2986 13.1	2480 10.8	1669 7.3	919 4.0
無回答	そう思う（計）	違うと思う（計）					
2030 8.9	12788 55.9	5068 22.2					

私は自分自身のことを、…⑤新しいことが好きで、変わった考えをもつと思う

総数	強くそう思う	まあまあそう思う	少しそう思う	どちらでもない	少し違うと思う	おおよそ違うと思う	まったく違うと思う
22872 100.0	1844 8.1	3716 16.2	5107 22.3	4795 21.0	3159 13.8	1565 6.8	629 2.8
無回答	そう思う（計）	違うと思う（計）					
2057 9.0	10667 46.6	5353 23.4					

私は自分自身のことを、…⑥ひかえめで、おとなしいと思う

総数	強くそう思う	まあまあそう思う	少しそう思う	どちらでもない	少し違うと思う	おおよそ違うと思う	まったく違うと思う
22872 100.0	1310 5.7	3315 14.5	4341 19.0	4011 17.5	3585 15.7	2438 10.7	1832 8.0
無回答	そう思う（計）	違うと思う（計）					
2040 8.9	8966 39.2	7855 34.3					

私は自分自身のことを、…⑦人に気をつかう、やさしい人間だと思う

総数	強くそう思う	まあまあそう思う	少しそう思う	どちらでもない	少し違うと思う	おおよそ違うと思う	まったく違うと思う
22872 100.0	2548 11.1	5726 25.0	6681 29.2	3916 17.1	1227 5.4	428 1.9	321 1.4
無回答	そう思う (計)	違うと思う (計)					
2025 8.9	14955 65.4	1976 8.6					

私は自分自身のことを、…⑧だらしなく、うっかりしていると思う

総数	強くそう思う	まあまあそう思う	少しそう思う	どちらでもない	少し違うと思う	おおよそ違うと思う	まったく違うと思う
22872 100.0	2862 12.5	4738 20.7	5949 26.0	3088 13.5	2288 10.0	1253 5.5	652 2.9
無回答	そう思う (計)	違うと思う (計)					
2042 8.9	13549 59.2	4193 18.3					

私は自分自身のことを、…⑨冷静で、気分が安定していると思う

総数	強くそう思う	まあまあそう思う	少しそう思う	どちらでもない	少し違うと思う	おおよそ違うと思う	まったく違うと思う
22872 100.0	1081 4.7	3412 14.9	4597 20.1	4832 21.1	3979 17.4	1880 8.2	1047 4.6
無回答	そう思う (計)	違うと思う (計)					
2044 8.9	9090 39.7	6906 30.2					

私は自分自身のことを、…⑩発想力に欠けた、平凡な人間だと思う

総数	強くそう思う	まあまあそう思う	少しそう思う	どちらでもない	少し違うと思う	おおよそ違うと思う	まったく違うと思う
22872 100.0	1626 7.1	3226 14.1	4543 19.9	5291 23.1	3603 15.8	1543 6.7	999 4.4
無回答	そう思う (計)	違うと思う (計)					
2041 8.9	9395 41.1	6145 26.9					

問5 現在のあなたの自分に対する自信について教えてください。以下のことはあなたにどのくらいあてはまりますか。順番に読んで、それぞれ一番あてはまる数字に○をつけてください。

あてはまる(計) : 「とてもあてはまる」と「ややあてはまる」の合計

あてはまらない(計) : 「あまりあてはまらない」と「まったくあてはまらない」の合計

①色々な良い素質を持っている

総数	とてもあてはまる	ややあてはまる	どちらともいえない	あまりあてはまらない	まったくあてはまらない	無回答	あてはまる(計)	あてはまらない(計)
22872	2061	7120	6747	3976	1051	1917	9181	5027
100.0	9.0	31.1	29.5	17.4	4.6	8.4	40.1	22.0

②物事を人並みには、うまくやれる

総数	とてもあてはまる	ややあてはまる	どちらともいえない	あまりあてはまらない	まったくあてはまらない	無回答	あてはまる(計)	あてはまらない(計)
22872	3155	10433	4138	2477	746	1923	13588	3223
100.0	13.8	45.6	18.1	10.8	3.3	8.4	59.4	14.1

③自分には、自慢できるところがあまりない

総数	とてもあてはまる	ややあてはまる	どちらともいえない	あまりあてはまらない	まったくあてはまらない	無回答	あてはまる(計)	あてはまらない(計)
22872	2249	6264	5794	5251	1346	1968	8513	6597
100.0	9.8	27.4	25.3	23.0	5.9	8.6	37.2	28.8

④自分に対して肯定的である

総数	とてもあてはまる	ややあてはまる	どちらともいえない	あまりあてはまらない	まったくあてはまらない	無回答	あてはまる(計)	あてはまらない(計)
22872	2265	6405	6880	4096	1247	1979	8670	5343
100.0	9.9	28.0	30.1	17.9	5.5	8.7	37.9	23.4

⑤だいたいにおいて、自分に満足している

総数	とてもあてはまる	ややあてはまる	どちらともいえない	あまりあてはまらない	まったくあてはまらない	無回答	あてはまる(計)	あてはまらない(計)
22872	2137	7037	5758	4447	1511	1982	9174	5958
100.0	9.3	30.8	25.2	19.4	6.6	8.7	40.1	26.0

⑥もっと自分自身を尊敬できるようになりたい

総数	とてもあてはまる	ややあてはまる	どちらともいえない	あまりあてはまらない	まったくあてはまらない	無回答	あてはまる(計)	あてはまらない(計)
22872	5849	7807	4975	1630	631	1980	13656	2261
100.0	25.6	34.1	21.8	7.1	2.8	8.7	59.7	9.9

【最近の状態について】

問6 ここ最近のあなたの心の状態について教えてください。以下のことはあなたにどのくらいあてはまりますか。順番に読んで、それぞれ一番あてはまる数字に○をつけてください。

最近2週間、私は…①明るく、楽しい気分で過ごした

総数	まったくない	ほんのたまに	半分以上の期間を	半分以上の期間を	ほとんどいつも	いつも	無回答
22872	572	2886	3772	7298	4603	1826	1915
100.0	2.5	12.6	16.5	31.9	20.1	8.0	8.4

最近2週間、私は…②落ち着いた、リラックスした気分で過ごした

総数	まったくない	ほんのたまに	半分以上の期間を	半分以上の期間を	ほとんどいつも	いつも	無回答
22872	698	3081	4031	6910	4526	1685	1941
100.0	3.1	13.5	17.6	30.2	19.8	7.4	8.5

最近2週間、私は…③意欲的で、活動的に過ごした

総数	まったくない	ほんのたまに	半分以上の期間を	半分以上の期間を	ほとんどいつも	いつも	無回答
22872	1137	3798	4349	6166	3739	1710	1973
100.0	5.0	16.6	19.0	27.0	16.3	7.5	8.6

最近2週間、私は…④ぐっすりと休み、気持ちよく目覚めた

総数	まったくない	ほんのたまに	半分以上の期間を	半分以上の期間を	ほとんどいつも	いつも	無回答
22872	1363	4071	4527	5500	3752	1692	1967
100.0	6.0	17.8	19.8	24.0	16.4	7.4	8.6

最近2週間、私は…⑤日常生活の中に、興味のあることがたくさんあった

総数	まったくない	ほんのたまに	半分以上の期間を	半分以上の期間を	ほとんどいつも	いつも	無回答
22872	1445	5271	4317	5400	2865	1600	1974
100.0	6.3	23.0	18.9	23.6	12.5	7.0	8.6

問7 ここ最近のあなたの体の健康状態についてお聞きします。全般的にみて、あなたの健康状態はおおむねどのような状態ですか。あてはまる番号1つに○をつけてください。

良い(計) : 「とても良い」と「まあ良い」の合計

良くない(計) : 「あまり良くない」と「良くない」の合計

総数	とても良い	まあ良い	普通	あまり良くない	良くない	無回答	良い(計)	良くない(計)
22872	4329	7300	6756	2133	393	1961	11629	2526
100.0	18.9	31.9	29.5	9.3	1.7	8.6	50.8	11.0

【生活習慣について】

問8 この1か月の間に書籍を何冊、何時間くらい読みましたか。本と雑誌・マンガ別に、それぞれあてはまる番号1つに○をつけてください。なお、紙の書籍と電子書籍(パソコンやスマートフォンの画面上で読める書籍)に分けて回答してください。

この1か月に読んだ書籍の数〔紙の書籍 本(文庫・単行本など)〕

総数	0冊	1冊	2, 3冊	4, 5冊	6冊以上	無回答
22872	13006	4107	2567	566	641	1985
100.0	56.9	18.0	11.2	2.5	2.8	8.7

この1か月に読んだ書籍の数〔紙の書籍 雑誌・マンガ〕

総数	0冊	1冊	2, 3冊	4, 5冊	6冊以上	無回答
22872	10824	2913	3242	1046	2841	2006
100.0	47.3	12.7	14.2	4.6	12.4	8.8

この1か月に読んだ書籍の数〔電子書籍 本(文庫・単行本など)〕

総数	0冊	1冊	2, 3冊	4, 5冊	6冊以上	無回答
22872	16222	1923	1372	362	901	2092
100.0	70.9	8.4	6.0	1.6	3.9	9.1

この1か月に読んだ書籍の数〔電子書籍 雑誌・マンガ〕

総数	0冊	1冊	2, 3冊	4, 5冊	6冊以上	無回答
22872	11900	1987	2467	930	3491	2097
100.0	52.0	8.7	10.8	4.1	15.3	9.2

この1か月の読書時間〔紙の書籍 本(文庫・単行本など)〕

総数	1時間未満	1時間以上5時間未満	5時間以上10時間未満	10時間以上15時間未満	15時間以上	無回答
22872	14101	3919	1454	558	729	2111
100.0	61.7	17.1	6.4	2.4	3.2	9.2

この1か月の読書時間〔紙の書籍 雑誌・マンガ〕

総数	1時間未満	1時間以上5時間未満	5時間以上10時間未満	10時間以上15時間未満	15時間以上	無回答
22872	13628	4334	1418	515	812	2165
100.0	59.6	18.9	6.2	2.3	3.6	9.5

この1か月の読書時間〔電子書籍 本(文庫・単行本など)〕

総数	1時間未満	1時間以上5時間未満	5時間以上10時間未満	10時間以上15時間未満	15時間以上	無回答
22872	17062	2025	698	260	519	2308
100.0	74.6	8.9	3.1	1.1	2.3	10.1

この1か月の読書時間〔電子書籍 雑誌・マンガ〕

総数	1時間未満	1時間以上5時間未満	5時間以上10時間未満	10時間以上15時間未満	15時間以上	無回答
22872	13431	3660	1541	637	1289	2314
100.0	58.7	16.0	6.7	2.8	5.6	10.1

問9 あなたの現在の状況について、1～8のなかからあてはまる番号1つに○をつけてください。

総数	在学している	在学していない	無回答
22872	14614	6395	1863
100.0	63.9	28.0	8.1

1. 在学している

該当数	在学している、働いていない	在学しながらパート・アルバイトをしている	在学しながら就業をしている
14614	3589	10930	95
100.0	24.6	74.8	0.7

2. 在学していない

該当数	就業（常勤の仕事）をしている	パート・アルバイトをしている	就業していない	公共職業能力開発施設等で訓練	その他
6395	4587	1015	432	31	330
100.0	71.7	15.9	6.8	0.5	5.2

問10 あなたが在学している学校についておたずねします。次の①～⑦の各項目についてお答えください。

①在学している学校はどれにあたりますか。(あてはまる番号1つに○)

該当数	国立	公立(都道府県立、市立など)	私立	外国の学校	無回答
14614 100.0	2505 17.1	1063 7.3	10725 73.4	63 0.4	258 1.8

②在学している学校の種類はどれにあたりますか。(あてはまる番号1つに○)

該当数	大学	短期大学	高等専門学校	専修学校・各種学校	その他(高校等)	無回答
14614 100.0	12787 87.5	152 1.0	61 0.4	1359 9.3	112 0.8	143 1.0

③【大学・短大・高専に通学している方のみ】あなたが学んでいる専門分野はどれにあたりますか。(最も近い番号1つに○)

該当数	人文科学	社会科学	理学	工学	農学	保健
13000 100.0	1368 10.5	3364 25.9	754 5.8	1865 14.3	346 2.7	1659 12.8
家政	教育	芸術	国際関係	その他	無回答	
381 2.9	925 7.1	421 3.2	684 5.3	1072 8.2	161 1.2	

④【専修学校・各種学校に通学している方のみ】あなたが学んでいる専門分野はどれにあたりますか。(最も近い番号1つに○)

該当数	工業関係	医療関係	衛生関係	教育・社会福祉関係
1359 100.0	155 11.4	825 60.7	60 4.4	40 2.9
商業実務関係	服飾・家政関係	文化・教養関係	その他	無回答
35 2.6	20 1.5	120 8.8	96 7.1	8 0.6

⑤現在の進路選択について、あなたは満足していますか。(最も近い番号1つに○)

満足(計) : 「満足」と「どちらかといえば満足」の合計

不満(計) : 「どちらかといえば不満」と「不満」の合計

該当数	満足	どちらかといえば満足	どちらかといえば不満	不満	無回答	満足(計)	不満(計)
14359 100.0	5256 36.6	6793 47.3	1791 12.5	466 3.2	53 0.4	12049 83.9	2257 15.7

⑥現在在学している学校はどこにありますか。あてはまる番号1つに○をつけてください。

実家から通学(計) : 「実家と同じ都道府県内にあり、実家から通学」と「実家と異なる都道府県内にあり、実家から通学」の合計

実家外から通学(計) : 「実家と同じ都道府県内にあり、実家外から通学」と「実家と異なる都道府県内にあり、実家外から通学」の合計

該当数	実家と同じ都道府県内にあり、実家から通学	実家と同じ都道府県内にあり、実家外から通学	実家と異なる都道府県内にあり、実家から通学	実家と異なる都道府県内にあり、実家外から通学	外国にある学校等	休学中のため通学していない
14359 100.0	5782 40.3	902 6.3	3242 22.6	4254 29.6	63 0.4	75 0.5
無回答	実家から通学(計)	実家外から通学(計)				
41 0.3	9024 62.8	5156 35.9				

⑦現在在学中の学校を休学していますか。あてはまる番号に○をつけてください。

該当数	現在休学している	過去に休学したことがある	過去に休学しておらず、今も休学していない	無回答
14359 100.0	178 1.2	146 1.0	13896 96.8	139 1.0

補問10-1 上記⑦で1または2に回答した方は、休学期間を回答してください。

(現在休学中の方は予定も含めた休学期間を回答してください)

該当数	6か月程度	7～12か月程度	13か月以上	無回答
324 100.0	161 49.7	128 39.5	29 9.0	6 1.9

問 1 1 あなたは、学校生活に満足していますか。
 ①～⑥の各項目について、それぞれあてはまる番号1つに○をつけてください。

そう思う (計) : 「とてもそう思う」と「まあそう思う」の合計

そう思わない (計) : 「あまりそう思わない」と「まったくそう思わない」の合計

①学校の友人関係はうまくいっている

該当数	とてもそう思う	まあそう思う	あまりそう思わない	まったくそう思わない	無回答	そう思う (計)	そう思わない (計)
14614	4819	7726	1306	579	184	12545	1885
100.0	33.0	52.9	8.9	4.0	1.3	85.8	12.9

②教師との関係はうまくいっている

該当数	とてもそう思う	まあそう思う	あまりそう思わない	まったくそう思わない	無回答	そう思う (計)	そう思わない (計)
14614	2905	9133	1910	503	163	12038	2413
100.0	19.9	62.5	13.1	3.4	1.1	82.4	16.5

③ためになると考える授業がたくさんある

該当数	とてもそう思う	まあそう思う	あまりそう思わない	まったくそう思わない	無回答	そう思う (計)	そう思わない (計)
14614	3292	8378	2324	442	178	11670	2766
100.0	22.5	57.3	15.9	3.0	1.2	79.9	18.9

④楽しいと考える授業がたくさんある

該当数	とてもそう思う	まあそう思う	あまりそう思わない	まったくそう思わない	無回答	そう思う (計)	そう思わない (計)
14614	2542	7132	4036	709	195	9674	4745
100.0	17.4	48.8	27.6	4.9	1.3	66.2	32.5

⑤学校の勉強は将来役に立つと思う

該当数	とてもそう思う	まあそう思う	あまりそう思わない	まったくそう思わない	無回答	そう思う (計)	そう思わない (計)
14614	4629	7331	2072	407	175	11960	2479
100.0	31.7	50.2	14.2	2.8	1.2	81.8	17.0

⑥授業の内容をよく理解できている

該当数	とてもそう思う	まあそう思う	あまりそう思わない	まったくそう思わない	無回答	そう思う (計)	そう思わない (計)
14614	2116	9143	2727	447	181	11259	3174
100.0	14.5	62.6	18.7	3.1	1.2	77.0	21.7

問12 あなた自身は、授業に対してどのように取り組んでいますか。
 それぞれについて、あてはまる番号1つに○をつけてください。
 ※現在休学中等で授業を受けていない方は「5 現在休学中である」に○をつけてください。

あてはまらない(計) : 「まったくあてはまらない」と「あまりあてはまらない」の合計

あてはまる(計) : 「ある程度あてはまる」と「よくあてはまる」の合計

1 教師に質問したり、勉強の仕方を相談している

該当数	まったくあてはまらない	あまりあてはまらない	ある程度あてはまる	よくあてはまる	現在休学中である	無回答	あてはまらない(計)	あてはまる(計)
14614	2645	5537	4850	1267	164	151	8182	6117
100.0	18.1	37.9	33.2	8.7	1.1	1.0	56.0	41.9

2 なるべく良い成績をとるようにしている

該当数	まったくあてはまらない	あまりあてはまらない	ある程度あてはまる	よくあてはまる	現在休学中である	無回答	あてはまらない(計)	あてはまる(計)
14614	666	2102	6734	4772	179	161	2768	11506
100.0	4.6	14.4	46.1	32.7	1.2	1.1	18.9	78.7

3 グループワークやディスカッション(オンライン実施含む)に積極的に参加している

該当数	まったくあてはまらない	あまりあてはまらない	ある程度あてはまる	よくあてはまる	現在休学中である	無回答	あてはまらない(計)	あてはまる(計)
14614	1182	3513	6413	3133	188	185	4695	9546
100.0	8.1	24.0	43.9	21.4	1.3	1.3	32.1	65.3

4 必要な予習や復習をして授業にのぞんでいる

該当数	まったくあてはまらない	あまりあてはまらない	ある程度あてはまる	よくあてはまる	現在休学中である	無回答	あてはまらない(計)	あてはまる(計)
14614	1761	5231	5804	1451	167	200	6992	7255
100.0	12.1	35.8	39.7	9.9	1.1	1.4	47.8	49.6

5 授業に関することや、自分が興味を持ったことについて自主的に学習する

該当数	まったくあてはまらない	あまりあてはまらない	ある程度あてはまる	よくあてはまる	現在休学中である	無回答	あてはまらない(計)	あてはまる(計)
14614	1098	4170	6506	2459	191	190	5268	8965
100.0	7.5	28.5	44.5	16.8	1.3	1.3	36.0	61.3

6 授業を通じて将来やりたいことを見つけたい

該当数	まったくあてはまらない	あまりあてはまらない	ある程度あてはまる	よくあてはまる	現在休学中である	無回答	あてはまらない(計)	あてはまる(計)
14614	1027	2709	6159	4322	201	196	3736	10481
100.0	7.0	18.5	42.1	29.6	1.4	1.3	25.6	71.7

【1週間の生活時間について】

問13 学期中の典型的な1週間の生活時間について、
それぞれの項目について、あてはまる番号1つに○をつけてください。

1. 学校の授業（対面の授業）

該当数	1時間未満	1時間～5時間	6時間～10時間	11時間～15時間		
14614 100.0	1111 7.6	3502 24.0	2947 20.2	2247 15.4		
16時間～20時間	21時間～25時間	26時間～30時間	30時間以上	現在休学中	無回答	
1786 12.2	967 6.6	651 4.5	1000 6.8	212 1.5	191 1.3	

2. 学校の授業（オンラインによる授業）

該当数	1時間未満	1時間～5時間	6時間～10時間	11時間～15時間		
14614 100.0	4837 33.1	4407 30.2	2453 16.8	1271 8.7		
16時間～20時間	21時間～25時間	26時間～30時間	30時間以上	現在休学中	無回答	
673 4.6	244 1.7	144 1.0	134 0.9	204 1.4	247 1.7	

3. 学校の授業の予習・復習（課題を行う時間を含む）

該当数	1時間未満	1時間～5時間	6時間～10時間	11時間～15時間		
14614 100.0	3327 22.8	6045 41.4	2520 17.2	1062 7.3		
16時間～20時間	21時間～25時間	26時間～30時間	30時間以上	現在休学中	無回答	
572 3.9	259 1.8	134 0.9	265 1.8	187 1.3	243 1.7	

4. 卒業論文・卒業研究

該当数	1時間未満	1時間～5時間	6時間～10時間	11時間～15時間		
14614 100.0	10925 74.8	2143 14.7	594 4.1	218 1.5		
16時間～20時間	21時間～25時間	26時間～30時間	30時間以上	無回答		
115 0.8	59 0.4	49 0.3	111 0.8	400 2.7		

5. 学校の授業以外の学習

該当数	1時間未満	1時間～5時間	6時間～10時間	11時間～15時間		
14614 100.0	7162 49.0	4304 29.5	1422 9.7	556 3.8		
16時間～20時間	21時間～25時間	26時間～30時間	30時間以上	無回答		
303 2.1	155 1.1	85 0.6	293 2.0	334 2.3		

6. 部活動・サークル活動

該当数	1 時間未満	1 時間～ 5 時間	6 時間～10時間	11時間～15時間
14614 100.0	9829 67.3	2233 15.3	1024 7.0	513 3.5
16時間～20時間	21時間～25時間	26時間～30時間	30時間以上	無回答
291 2.0	113 0.8	66 0.5	143 1.0	402 2.8

7. アルバイト（パートタイムや内職含む）・定職

該当数	1 時間未満	1 時間～ 5 時間	6 時間～10時間	11時間～15時間
14614 100.0	3483 23.8	1605 11.0	2824 19.3	2954 20.2
16時間～20時間	21時間～25時間	26時間～30時間	30時間以上	無回答
2076 14.2	742 5.1	239 1.6	343 2.3	348 2.4

8. 就職活動

該当数	1 時間未満	1 時間～ 5 時間	6 時間～10時間	11時間～15時間
14614 100.0	9433 64.5	3071 21.0	950 6.5	373 2.6
16時間～20時間	21時間～25時間	26時間～30時間	30時間以上	無回答
180 1.2	86 0.6	52 0.4	90 0.6	379 2.6

9. 娯楽・交友

該当数	1 時間未満	1 時間～ 5 時間	6 時間～10時間	11時間～15時間
14614 100.0	1256 8.6	4110 28.1	3716 25.4	2048 14.0
16時間～20時間	21時間～25時間	26時間～30時間	30時間以上	無回答
1305 8.9	527 3.6	283 1.9	1058 7.2	311 2.1

【アルバイト等について】

問14 アルバイト（パートタイムや内職を含みます）についておたずねします。

①あなたはこの1年間で、アルバイト等をしていましたか。（あてはまる番号1つに○）

該当数	アルバイト等をしている（していた）	していない	無回答
14614	12033	2483	98
100.0	82.3	17.0	0.7

②【①で「アルバイト等をしている（していた）」を選んだ方への質問】アルバイト等をした理由は何ですか。

あてはまる番号すべてに○をつけてください。また特に強い理由の番号を□に記入してください。

該当数	お小遣いが欲しかったから	アルバイト等に興味があつたから	良い経験になると思ったから	家族・親せきに紹介されたから	友人・知人にすすめられたから	生活費・学費にあてるため	親の家計を助けるため	その他	無回答
12033	10233	4086	7525	525					
100.0	85.0	34.0	62.5	4.4					
966	4125	554	333	27					
8.0	34.3	4.6	2.8	0.2					

* 複数回答

○をつけたうち特に強い理由の番号

該当数	お小遣いが欲しかったから	アルバイト等に興味があつたから	良い経験になると思ったから	家族・親せきに紹介されたから	友人・知人にすすめられたから	生活費・学費にあてるため	親の家計を助けるため	その他	無回答
12006	6337	410	2113	82					
100.0	52.8	3.4	17.6	0.7					
123	1809	74	125	933					
1.0	15.1	0.6	1.0	7.8					

③【①で「アルバイト等をしている（していた）」を選んだ方への質問】あなたが経験したお仕事の内容（業種）について、収入が最も多いものについてあてはまる番号1つに○をつけてください。

該当数	塾・予備校講師・家庭教師など	事務	販売	飲食業
12033	1625	351	3239	4852
100.0	13.5	2.9	26.9	40.3
販売飲食業を除く軽作業	重労働・危険作業	特殊技能	その他	無回答
572	173	104	992	125
4.8	1.4	0.9	8.2	1.0

【将来について】

問 1 5 あなたは現在、将来についてどのように考えていますか。あてはまる番号1つに○をつけてください。

該当数	現在在学している学校を卒業後に働く	現在在学している学校を卒業後、大学院(修士まで)に進学後働く	現在在学している学校を卒業後、大学院(博士まで)に進学後働く	現在在学している学校を卒業後、別学校に進学後働く	現在在学している学校を中退後に働く	現在在学している学校を中退後、別学校進学後に働く	働くことを考えていない
14614 100.0	11565 79.1	1409 9.6	152 1.0	178 1.2	47 0.3	44 0.3	56 0.4
具体的にはまだ決まっていない	その他	無回答					
934 6.4	118 0.8	111 0.8					

【就職活動について】

問 1 6 あなたが、就職先を決めるにあたって重視していることを教えてください。（あてはまる番号すべてに○）

*複数回答

該当数	倒産・廃業の可能性が小さい	知名度が高い	給与や賞与が高い	残業が少ない	生活の必要に応じて休暇を取りやすい	正社員として働ける	女性が活躍できる
13395 100.0	4047 30.2	2154 16.1	7704 57.5	4889 36.5	5742 42.9	6093 45.5	2401 17.9
休業後の職場復帰がしやすい	地元で働ける	希望する勤務地で働ける	職場の雰囲気が良さそう	学んだ知識や技術を活かせる	役立つ知識や技術を身につけられる	自分のやりたい仕事ができる	いずれもあてはまらない
2919 21.8	2351 17.6	3809 28.4	7752 57.9	4477 33.4	3380 25.2	7342 54.8	118 0.9
無回答							
23 0.2							

問 1 7 あなたはこの1年間に、以下のことを行いましたか。それぞれについて、あてはまる番号1つに○をつけてください。

1 就職支援ウェブサイト（リクナビ、マイナビなど）の登録・企業情報の閲覧

該当数	行った	行わなかった	無回答
13395 100.0	8696 64.9	4621 34.5	78 0.6

2 学校に来ている求人票等の閲覧

該当数	行った	行わなかった	無回答
13395 100.0	5972 44.6	7342 54.8	81 0.6

3 学校で開催される、業界研究や自己分析、就職活動の方法についてのセミナーへの参加

該当数	行った	行わなかった	無回答
13395 100.0	7029 52.5	6270 46.8	96 0.7

4 学校での進路・就職相談や模擬面接

該当数	行った	行わなかった	無回答
13395 100.0	4934 36.8	8330 62.2	131 1.0

5 関心のある企業で働く学校の卒業生（OB・OG）の訪問

該当数	行った	行わなかった	無回答
13395 100.0	1898 14.2	11356 84.8	141 1.1

6 個別の企業で開催される会社説明会・セミナーへの参加

該当数	行った	行わなかった	無回答
13395 100.0	5349 39.9	7905 59.0	141 1.1

7 採用試験（エントリーシートや履歴書作成、筆記試験、採用面接等）対策

該当数	行った	行わなかった	無回答
13395 100.0	5435 40.6	7803 58.3	157 1.2

問18 あなたはこの1年間に、インターンシップ（企業等における実習・研修的な就業体験）に参加したことがありますか。（学校や企業で「インターンシップ」と称して実施したものすべてを含みます）

該当数	参加したことがある	参加したことはない	無回答
13395	5023	8357	15
100.0	37.5	62.4	0.1

補問18-1 インターンシップの参加期間はどのくらいでしたか。複数の企業等に参加経験がある場合は、最も期間が長かった企業等についてお答えください。（あてはまる番号1つに○）

該当数	半日	1日	2～3日	4～5日	6日以上2週間未満	2週間以上1か月未満	1か月以上2か月未満	2か月以上
5023	1289	1533	860	436	250	178	131	329
100.0	25.7	30.5	17.1	8.7	5.0	3.5	2.6	6.5
無回答								
17								
0.3								

問19 あなたは、働くことに関する次のような意見について、どのように考えていますか。それぞれについて、あてはまる番号1つに○をつけてください。

そう思う（計）：「そう思う」と「どちらかといえばそう思う」の合計

そう思わない（計）：「そう思わない」と「どちらかといえばそう思わない」の合計

①働くことで自己実現できる

該当数	そう思う	どちらかといえばそう思う	どちらとも言えない	どちらかといえばそう思わない	そう思わない	無回答	そう思う（計）	そう思わない（計）
14614	3579	6238	3193	836	598	170	9817	1434
100.0	24.5	42.7	21.8	5.7	4.1	1.2	67.2	9.8

②自分の知識や技能を活用する手段である

該当数	そう思う	どちらかといえばそう思う	どちらとも言えない	どちらかといえばそう思わない	そう思わない	無回答	そう思う（計）	そう思わない（計）
14614	4308	6894	2318	568	339	187	11202	907
100.0	29.5	47.2	15.9	3.9	2.3	1.3	76.7	6.2

③働くことでいろいろなことを経験できる

該当数	そう思う	どちらかといえばそう思う	どちらとも言えない	どちらかといえばそう思わない	そう思わない	無回答	そう思う（計）	そう思わない（計）
14614	7004	6063	1006	140	162	239	13067	302
100.0	47.9	41.5	6.9	1.0	1.1	1.6	89.4	2.1

④社会に貢献する手段である

該当数	そう思う	どちらかといえばそう思う	どちらとも言えない	どちらかといえばそう思わない	そう思わない	無回答	そう思う（計）	そう思わない（計）
14614	5884	5961	1812	380	318	259	11845	698
100.0	40.3	40.8	12.4	2.6	2.2	1.8	81.1	4.8

⑤社会に対する義務である

該当数	そう思う	どちらかといえばそう思う	どちらとも言えない	どちらかといえばそう思わない	そう思わない	無回答	そう思う（計）	そう思わない（計）
14614	3865	5429	3171	1107	799	243	9294	1906
100.0	26.4	37.1	21.7	7.6	5.5	1.7	63.6	13.0

⑥働くことやりたいことができなくなる

該当数	そう思う	どちらかといえばそう思う	どちらとも言えない	どちらかといえばそう思わない	そう思わない	無回答	そう思う（計）	そう思わない（計）
14614	2340	4652	4545	2054	792	231	6992	2846
100.0	16.0	31.8	31.1	14.1	5.4	1.6	47.8	19.5

⑦時間が縛られた生活になる

該当数	そう思う	どちらかといえばそう思う	どちらとも言えない	どちらかといえばそう思わない	そう思わない	無回答	そう思う（計）	そう思わない（計）
14614	4016	6084	2835	1000	464	215	10100	1464
100.0	27.5	41.6	19.4	6.8	3.2	1.5	69.1	10.0

【新型コロナウイルスによる影響について】

問20 新型コロナウイルス感染症流行前と比べてあなたの生活や意識はどのような影響を受けたと感じますか。
以下のそれぞれについて、あてはまる番号1つに○をつけてください。

1 学校生活の満足度

該当数	向上した	変わらない	低下した	わからない	無回答
14614	1487	4932	6928	1123	144
100.0	10.2	33.7	47.4	7.7	1.0

2 学校（校舎・キャンパス）への通学日数

該当数	増加した	変わらない	減少した	わからない	無回答
14614	1342	2916	9335	864	157
100.0	9.2	20.0	63.9	5.9	1.1

3 学校の授業時数（対面の授業）

該当数	増加した	変わらない	減少した	わからない	無回答
14614	1462	2892	9247	810	203
100.0	10.0	19.8	63.3	5.5	1.4

4 学校の授業時数（オンライン授業）

該当数	増加した	変わらない	減少した	わからない	無回答
14614	9180	2322	1933	985	194
100.0	62.8	15.9	13.2	6.7	1.3

5 授業の内容の理解度

該当数	向上した	変わらない	低下した	わからない	無回答
14614	1402	7391	4118	1511	192
100.0	9.6	50.6	28.2	10.3	1.3

6 学校の授業以外の学習の時間

該当数	増加した	変わらない	減少した	わからない	無回答
14614	3328	7187	2508	1402	189
100.0	22.8	49.2	17.2	9.6	1.3

7 部活動・サークル活動の時間

該当数	増加した	変わらない	減少した	わからない	無回答
14614	685	4218	6020	3435	256
100.0	4.7	28.9	41.2	23.5	1.8

8 アルバイト等に費やす時間

該当数	増加した	変わらない	減少した	わからない	無回答
14614	4272	5546	2366	2198	232
100.0	29.2	37.9	16.2	15.0	1.6

9 アルバイト等による収入

該当数	増加した	変わらない	減少した	わからない	無回答
14614	3503	5552	2951	2387	221
100.0	24.0	38.0	20.2	16.3	1.5

問21 令和3年（2021年）1年間（令和3年1月から令和3年12月まで）において、在学中の学校に通学した日数（自宅等でオンライン授業を受講した日数は含まないでください）はどのくらいですか。以下の中から最も近い番号1つに○をつけてください。

該当数	1日もない	1～30日未満	30～60日未満	60～90日未満	90～150日未満	150日以上	無回答
14614	751	2432	2321	2295	2915	3719	181
100.0	5.1	16.6	15.9	15.7	19.9	25.4	1.2

【奨学金の受給状況について】

問22 令和3年（2021年）4月から令和4年（2022年）3月に、以下の奨学金等を受給（受給予定を含みます）しましたか。あてはまる番号に○をつけ、矢印に沿って回答してください。

受給有無

該当数	受給した	受給しなかった	無回答
14614	4849	9650	115
100.0	33.2	66.0	0.8

受給した（給付奨学金）

該当数	10万円未満	20万円未満	30万円未満	40万円未満	50万円未満	60万円未満	70万円未満	80万円未満
1839	450	162	121	222	158	90	138	79
100.0	24.5	8.8	6.6	12.1	8.6	4.9	7.5	4.3
90万円未満	100万円未満	100万円以上	無回答					
63	74	88	194					
3.4	4.0	4.8	10.5					

受給した（貸与奨学金）

該当数	10万円未満	20万円未満	30万円未満	40万円未満	50万円未満	60万円未満	70万円未満	80万円未満
3638	524	120	110	257	236	140	756	212
100.0	14.4	3.3	3.0	7.1	6.5	3.8	20.8	5.8
90万円未満	100万円未満	100万円以上	無回答					
122	163	675	323					
3.4	4.5	18.6	8.9					

受給しなかった

該当数	申請しなかった	申請したが、不採用	無回答
9650	9084	431	135
100.0	94.1	4.5	1.4

補問22-1 給付奨学金を受給した方にお伺いします。以下のどの団体（2，3については自治体、学校等も含みます）から受給しましたか。あてはまる番号1つに○を付けてください。

該当数	JASSOのみ	JASSO以外の団体のみ	JASSOとそれ以外の団体から	無回答
1839	1358	299	114	68
100.0	73.8	16.3	6.2	3.7

【最終学歴について】

問 2 3 あなたの最終学歴について、あてはまる番号1つに○をつけてください。

該当数	中学校	高等学校	特別支援学校	短期大学	高等専門学校	専修学校・各種学校	その他(外国の学校など)	無回答
5697	109	2979	173	679	175	1524	20	38
100.0	1.9	52.3	3.0	11.9	3.1	26.8	0.4	0.7

補問 2 3 - 1 あなたが中退した学校について、あてはまる番号すべてに○をつけてください。

* 複数回答

該当数	高等学校	特別支援学校	大学	短期大学	高等専門学校	専修学校・各種学校	その他(外国の学校など)	無回答
518	189	6	136	27	9	153	6	-
100.0	36.5	1.2	26.3	5.2	1.7	29.5	1.2	-

【職業について】

問24 この1年間のあなたの就業状況の変化について、あてはまる番号1つに○をつけてください。

該当数	通っていた学校を卒業または中退し、新たに仕事を始めた	以前の会社・職場を辞め、新たに仕事を始めた	過去1年間仕事をしていたが、新たに仕事を始めた	同じ勤め先で働いている	無回答
5697 100.0	1618 28.4	694 12.2	151 2.7	3144 55.2	90 1.6

補問24-1 【問24で「以前の会社・職場を辞め、新しく仕事を始めた」、「過去1年間仕事をしていたが、新たに仕事を始めた」のいずれかを回答した方】以前の会社・職場をやめた理由又は過去1年間仕事をしていた理由は次のどれですか。あてはまる番号すべてに○をつけてください。また、その中で一番の理由の番号を□に記入してください。

*複数回答

該当数	事業所閉鎖・会社倒産・自営業主の廃業	解雇・人員整理	事業不振など先行き不安	その他勤め先や事業の都合	より良い条件の仕事を探すため	起業のため	結婚のため
845 100.0	19 2.2	21 2.5	34 4.0	33 3.9	243 28.8	6 0.7	10 1.2
出産・育児のため	介護・看護のため	家事・通学のため	健康上の理由のため	労働条件が悪かった	自分に向かない仕事だった	上司や先輩との関係がうまくいかなかった	キャリアの先行きに対する不安
13 1.5	-	33 3.9	138 16.3	218 25.8	233 27.6	216 25.6	58 6.9
研修や育成の機会が不十分だった	希望していた仕事内容ではなかった	希望した働き方ではなかった	相談できる同僚がいなかった	その他	無回答		
68 8.0	114 13.5	167 19.8	88 10.4	165 19.5	7 0.8		

*「-」は回答者なし

○をつけたうち一番の理由の番号

該当数	事業所閉鎖・会社倒産・自営業主の廃業	解雇・人員整理	事業不振など先行き不安	その他勤め先や事業の都合	より良い条件の仕事を探すため	起業のため	結婚のため
838 100.0	6 0.7	10 1.2	14 1.7	16 1.9	84 10.0	3 0.4	5 0.6
出産・育児のため	介護・看護のため	家事・通学のため	健康上の理由のため	労働条件が悪かった	自分に向かない仕事だった	上司や先輩との関係がうまくいかなかった	キャリアの先行きに対する不安
8 1.0	-	27 3.2	50 6.0	75 8.9	99 11.8	104 12.4	8 1.0
研修や育成の機会が不十分だった	希望していた仕事内容ではなかった	希望した働き方ではなかった	相談できる同僚がいなかった	その他	無回答		
13 1.6	19 2.3	42 5.0	4 0.5	112 13.4	139 16.6		

*「-」は回答者なし

補問 2 4 - 2 【問 2 4 で「通っていた学校を卒業または中退し、新たに仕事をはじめた」、「以前の会社・職場を辞め、新たに仕事をはじめた」、「過去 1 年間仕事をしていなかったが、新たに仕事をはじめた」のいずれかを回答した方】現在のお仕事をはじめたきっかけについて、あてはまる番号 1 つに○をつけてください。

該当数	縁故による紹介	学校による紹介	職業安定所による紹介	民間の職業紹介機関による紹介	求人広告・雑誌・ウェブサイトから直接応募	現在の就業先から誘われた	前の就業先の紹介
2463 100.0	294 11.9	759 30.8	181 7.3	68 2.8	685 27.8	83 3.4	11 0.4
家業を継いだ (家業に入った)	自分で事業をはじめた	その他	無回答				
27 1.1	18 0.7	267 10.8	70 2.8				

補問 2 4 - 3 あなたが現在の仕事を選んだ理由について、最もあてはまる番号 1 つに○をつけてください。

該当数	高い収入が得られるから	地位や名声が得られるから	自分の能力や適性が生かせるから	自分の興味や好みに合っているから
2463 100.0	199 8.1	10 0.4	498 20.2	837 34.0
社会や人に役立ち貢献できるから	失業のおそれがないから	親の仕事だから	その他	無回答
175 7.1	120 4.9	41 1.7	429 17.4	154 6.3

問 2 5 現在のあなたの就業状況について、あてはまる番号 1 つに○をつけてください。

該当数	勤め（正規の社員・職員で常勤）	勤め（非正規の社員・職員で常勤）	勤め（パート・アルバイト）	自営業・家業	内職	家事（専業）	その他	無回答
5697 100.0	4232 74.3	298 5.2	939 16.5	90 1.6	11 0.2	2 0.0	81 1.4	44 0.8

問 2 6 あなたのお仕事の内容（職種）について、あてはまる番号 1 つに○をつけてください。

該当数	管理職	専門職・技術職	事務職	販売職	サービス職	保安職
5697 100.0	22 0.4	1309 23.0	730 12.8	733 12.9	831 14.6	203 3.6
農林漁業職	生産工程の仕事	輸送・機械運転職	建設・採掘職	運搬・清掃・包装職	無回答	
91 1.6	1070 18.8	80 1.4	310 5.4	197 3.5	121 2.1	

問27 あなたの就業先の企業等の事業内容（業種）について、あてはまる番号1つに○をつけてください。

該当数	農業・林業	漁業	鉱業・採石業・砂利採取業	建設業	製造業	電気・ガス・熱供給・水道業
5697 100.0	89 1.6	18 0.3	9 0.2	314 5.5	1213 21.3	108 1.9
情報通信業	運輸業・郵便業	卸売業・小売業	金融・保険業	不動産業・物品賃貸業	学術研究、専門・技術サービス業	宿泊業・飲食サービス業
102 1.8	209 3.7	478 8.4	70 1.2	19 0.3	239 4.2	490 8.6
生活関連サービス業・娯楽業	教育・学習支援業	医療・福祉	その他のサービス業	公務（他に分類されるものを除く）	その他	無回答
183 3.2	255 4.5	589 10.3	489 8.6	309 5.4	373 6.5	141 2.5

問28 あなたの就業先の企業等の全体の従業員規模について、あてはまる番号1つに○をつけてください。

該当数	1～4人	5～29人	30～99人	100～499人	500～999人	1000人以上	官公庁	無回答
5697 100.0	238 4.2	1315 23.1	1015 17.8	1235 21.7	451 7.9	1113 19.5	191 3.4	139 2.4

問30 ふだんの1週間の労働時間であてはまる番号1つに○をつけてください。

該当数	なし	20時間未満	20時間～40時間未満	40時間～60時間未満	60時間以上	無回答
5697 100.0	53 0.9	471 8.3	1744 30.6	3018 53.0	298 5.2	113 2.0

【収入について】

問3 1 あなたの働いて得た収入（税込み）についておたずねします。それぞれあてはまる番号に○をつけ、定期的な収入については令和3年（2021年）12月の金額を□に記入してください。また、ボーナスについては令和3年1月から7月まで及び令和3年8月から12月までのボーナスの金額をそれぞれ□に記入してください。

あなたの働いて得た収入（令和3年12月の収入(ボーナスを含みません)）

該当数	1万円未満	2万円未満	3万円未満	4万円未満	5万円未満	6万円未満	7万円未満	8万円未満
5697 100.0	9 0.2	33 0.6	26 0.5	21 0.4	27 0.5	42 0.7	43 0.8	52 0.9
9万円未満	10万円未満	30万円未満	50万円未満	50万円以上	金額無回答	なし	無回答	
94 1.6	55 1.0	4220 74.1	144 2.5	35 0.6	266 4.7	362 6.4	268 4.7	

令和3年1月から7月までのボーナスの合計金額

該当数	1万円未満	2万円未満	3万円未満	4万円未満	5万円未満	6万円未満	7万円未満	8万円未満
5697 100.0	219 3.8	41 0.7	60 1.1	77 1.4	41 0.7	106 1.9	39 0.7	38 0.7
9万円未満	10万円未満	30万円未満	50万円未満	50万円以上	金額無回答	なし	無回答	
82 1.4	35 0.6	1001 17.6	820 14.4	278 4.9	144 2.5	2361 41.4	355 6.2	

令和3年8月から12月までのボーナスの合計金額

該当数	1万円未満	2万円未満	3万円未満	4万円未満	5万円未満	6万円未満	7万円未満	8万円未満
5697 100.0	153 2.7	46 0.8	61 1.1	82 1.4	58 1.0	104 1.8	53 0.9	55 1.0
9万円未満	10万円未満	30万円未満	50万円未満	50万円以上	金額無回答	なし	無回答	
75 1.3	35 0.6	1268 22.3	1002 17.6	300 5.3	148 2.6	1865 32.7	392 6.9	

【将来について】

問3 2 あなたは将来についてどのように考えていますか。あてはまる番号1つに○をつけてください。

該当数	今の勤め先で働き続ける	今の勤め先を辞め、別の会社・職場に転職する	今の勤め先で働き続けながら、大学等に進学する	今の勤め先を辞め、大学等に進学し、卒業後に別の会社・職場で働く	家業を継ぐ	その他	無回答
5602 100.0	3227 57.6	1616 28.8	44 0.8	78 1.4	50 0.9	493 8.8	94 1.7

【新型コロナウイルスによる影響について】

問3 3 新型コロナウイルス感染症流行前と比べて、あなたの現在の労働時間・収入はどのような影響を受けたと感じますか。以下のそれぞれについて、あてはまる番号1つに○をつけてください。

1 1週間の労働時間

該当数	増加した	変わらない	減少した	わからない	無回答
5697 100.0	594 10.4	3553 62.4	549 9.6	890 15.6	111 1.9

2 働いて得た年間の収入

該当数	増加した	変わらない	減少した	わからない	無回答
5697 100.0	692 12.1	3153 55.3	636 11.2	1087 19.1	129 2.3

【奨学金の返済について】

問3 4 貸与奨学金の返済について、一時的に返済負担を軽減する制度（返還期限猶予制度等）を利用していますか。あてはまる番号1つに○を付けてください。

該当数	利用している	利用していない	貸与奨学金を受給したことがない	無回答
5697 100.0	517 9.1	2722 47.8	2147 37.7	311 5.5

【最終学歴について】

問35 あなたの最終学歴について、あてはまる番号1つに○をつけてください。

該当数	中学校	高等学校	特別支援学校	短期大学	高等専門学校	専修学校・各種学校	その他(外国の学校など)	無回答
793 100.0	50 6.3	408 51.5	119 15.0	38 4.8	7 0.9	149 18.8	15 1.9	7 0.9

補問35-1 あなたが中退した学校について、あてはまる番号すべてに○をつけてください。

*複数回答

該当数	高等学校	特別支援学校	大学	短期大学	高等専門学校	専修学校・各種学校	その他(外国の学校など)	無回答
179 100.0	65 36.3	3 1.7	49 27.4	7 3.9	3 1.7	57 31.8	2 1.1	- -

【現状について】

問36 現在のあなたの状況について、あてはまる番号1つに○をつけてください。

該当数	公共職業能力開発施設等で訓練中	進学準備中である	就職準備中である	病気やけがの療養中である	親族の介護を行っている	その他	無回答
793 100.0	31 3.9	86 10.8	283 35.7	119 15.0	3 0.4	262 33.0	9 1.1

【学校をやめた経験について】

問37 あなたは、令和3年(2021年)4月以降に学校をやめた経験がありますか。
あてはまる番号に○をつけてください。

該当数	ある	ない	無回答
793 100.0	71 9.0	697 87.9	25 3.2

補問37-1 あなたが進学しなかった理由、または学校をやめた理由について、最もあてはまる番号1つに○をつけてください。

該当数	仕事に就きたかったなど、進学する必要がなかったため	進路変更のため	学業不振のため	学校生活になじめなかったため
71 100.0	2 2.8	5 7.0	13 18.3	11 15.5
病気やけがのため	経済的な理由のため	経済的な理由以外の家庭の事情のため	その他	無回答
18 25.4	2 2.8	-	18 25.4	2 2.8

*「-」は回答者なし

【仕事をやめた経験について】

問38 あなたは、令和3年（2021年）4月以降に仕事をやめた経験がありますか。
あてはまる番号に○をつけてください。

該当数	ある	ない	無回答
793	238	529	26
100.0	30.0	66.7	3.3

補問38-1 仕事をやめた理由は次のどれですか。最もあてはまる番号1つに○をつけてください。

該当数	事業所閉鎖・会社倒産・自営業主の廃業	解雇・人員整理	事業不振など先行き不安	その他勤め先や事業の都合	より良い条件の仕事を探すため	起業のため
238	5	11	11	3	51	1
100.0	2.1	4.6	4.6	1.3	21.4	0.4
結婚のため	出産・育児のため	介護・看護のため	家事・通学のため	健康上の理由のため	その他	無回答
3	10	-	5	64	74	-
1.3	4.2	-	2.1	26.9	31.1	-

*「-」は回答者なし

【将来について】

問39 あなたは将来についてどのように考えていますか。あてはまる番号1つに○をつけてください。

該当数	現状でよい	進学せず、就職する	家業を継ぐ	大学等に進学し、卒業後に働く	具体的にはまだ考えていない	その他	無回答
793	106	153	5	93	266	159	11
100.0	13.4	19.3	0.6	11.7	33.5	20.1	1.4

【新型コロナウイルスによる影響について】

問40 新型コロナウイルス感染症流行前と比べて、あなたの将来に向けての準備の時間は、どのような影響を受けたと感じますか。以下のそれぞれについて、あてはまる番号1つに○をつけてください。

1 就職準備・職業能力訓練の時間

該当数	増加した	変わらない	減少した	わからない	無回答
793	56	337	82	290	28
100.0	7.1	42.5	10.3	36.6	3.5

2 進学準備の時間

該当数	増加した	変わらない	減少した	わからない	無回答
793	42	333	43	330	45
100.0	5.3	42.0	5.4	41.6	5.7

問41 令和2年（2020年）4月以降に、新型コロナウイルスの影響が原因となって以下のいずれかのことが生じたことはありましたか。あてはまる番号1つに○をつけてください。

該当数	学校をやめた	仕事をやめた	1, 2の両方	特になし	無回答
793	34	49	6	695	9
100.0	4.3	6.2	0.8	87.6	1.1

単純集計表一覧(保護者)

最初に、この調査票の回答者についておたずねします。あて名のお子さんからみてあてはまる番号1つに○をつけてください。

総数	お母さん	お父さん	祖母	祖父	その他	無回答
22872	19385	3030	38	5	11	403
100.0	84.8	13.2	0.2	0.0	0.0	1.8

問1 現在、あて名のお子さんはどなたと同居していますか。あてはまる番号すべてに○をつけてください。

総数	一人暮らし	親やきょうだい・祖 父母などの家族	お子さんの配 偶者や子ども	その他	無回答
22872	6707	14412	632	757	420
100.0	29.3	63.0	2.8	3.3	1.8

* 複数回答

【就業状況について】

問2 お母さん、お父さんの令和4年1月（7月）18日現在の就業状況について、それぞれあてはまる番号1つに○をつけてください。

お母さん

総数	家事（専業）	無職	学生	勤め（正規・ 常勤）	勤め（非正 規・常勤）	勤め（パート・アル バイト）	自営業・家業	内職
22872	2725	601	29	6286	1667	9060	1464	87
100.0	11.9	2.6	0.1	27.5	7.3	39.6	6.4	0.4
その他	わからない	無回答						
191	166	596						
0.8	0.7	2.6						

お父さん

総数	家事（専業）	無職	学生	勤め（正規・ 常勤）	勤め（非正 規・常勤）	勤め（パート・アル バイト）	自営業・家業	内職
22872	79	386	3	16075	675	260	2741	1
100.0	0.3	1.7	0.0	70.3	3.0	1.1	12.0	0.0
その他	わからない	無回答						
285	1052	1315						
1.2	4.6	5.7						

お母さん（「1. 家事（専業）」、「2. 無職」と回答した方）

該当数	仕事を探して いる	仕事を探して いない	無回答
3326	710	2475	141
100.0	21.3	74.4	4.2

お父さん（「1. 家事（専業）」、「2. 無職」と回答した方）

該当数	仕事を探して いる	仕事を探して いない	無回答
465	153	277	35
100.0	32.9	59.6	7.5

補問2-1 お仕事の内容（職種）について、あてはまる番号1つに○をつけてください。
また、具体的なお仕事の内容も記入してください。

お母さん

総数	管理職	専門職・技術職	事務職	販売職	サービス職	保安職
22872 100.0	631 2.8	4737 20.7	4887 21.4	2362 10.3	3070 13.4	24 0.1
農林漁業職	生産工程の仕事	輸送・機械運転職	建設・採掘職	運搬・清掃・包装職	わからない	無回答
260 1.1	1441 6.3	57 0.2	58 0.3	700 3.1	1894 8.3	2751 12.0

お父さん

総数	管理職	専門職・技術職	事務職	販売職	サービス職	保安職
22872 100.0	5510 24.1	3526 15.4	2080 9.1	1563 6.8	818 3.6	412 1.8
農林漁業職	生産工程の仕事	輸送・機械運転職	建設・採掘職	運搬・清掃・包装職	わからない	無回答
329 1.4	2231 9.8	1116 4.9	1482 6.5	345 1.5	1797 7.9	1663 7.3

補問2-2 就業状況の変化について、あてはまる番号1つに○をつけてください。

お母さん

総数	1年前と同じ会社・経営組織（転動なし）	1年前と同じ会社・経営組織（転動あり）	1年前の会社・経営組織から転職	この1年間に新規に就職
22872 100.0	16736 73.2	568 2.5	840 3.7	577 2.5
1年前の仕事を辞めて無業	この1年間、介護・育児等の理由から休業	1年前も現在も仕事に就いていない	わからない	無回答
501 2.2	60 0.3	2159 9.4	586 2.6	845 3.7

お父さん

総数	1年前と同じ会社・経営組織（転動なし）	1年前と同じ会社・経営組織（転動あり）	1年前の会社・経営組織から転職	この1年間に新規に就職
22872 100.0	17874 78.1	1266 5.5	497 2.2	131 0.6
1年前の仕事を辞めて無業	この1年間、介護・育児等の理由から休業	1年前も現在も仕事に就いていない	わからない	無回答
189 0.8	17 0.1	215 0.9	1824 8.0	859 3.8

補問2-3 「1年前の会社・経営組織から転職し、別な会社で働いている（転職）」または「1年前の仕事を辞めて、無業になった（離職）」と回答した方にお伺いします。1年前の会社・組織をやめた理由は次のどれですか。

お母さん

該当数	事業所閉鎖・会社倒産・自営業主の廃業	解雇・人員整理	事業不振など先行き不安	その他動機先や事業の都合	定年	より良い条件の仕事を探すため	起業のため
1341 100.0	69 5.1	55 4.1	39 2.9	132 9.8	14 1.0	454 33.9	12 0.9
結婚のため	出産・育児のため	介護・看護のため	家事・通学のため	健康上の理由のため	その他	無回答	
1 0.1	4 0.3	53 4.0	22 1.6	195 14.5	260 19.4	31 2.3	

お父さん

該当数	事業所閉鎖・会社倒産・自営業主の廃業	解雇・人員整理	事業不振など先行き不安	その他動機先や事業の都合	定年	より良い条件の仕事を探すため	起業のため
686 100.0	61 8.9	48 7.0	46 6.7	65 9.5	135 19.7	159 23.2	24 3.5
結婚のため	出産・育児のため	介護・看護のため	家事・通学のため	健康上の理由のため	その他	無回答	
1 0.1	-	9 1.3	1 0.1	60 8.7	67 9.8	10 1.5	

*「-」は回答者なし

【年収について】

問3 令和3（2021）年1年間（令和3年1月から令和3年12月まで）のお母さん、お父さんの年収（税込み）及びその他の年間収入についておたずねします。それぞれあてはまる番号に○をつけ、□には金額を記入してください。分けられない場合は、どちらかにまとめて記入していただいて結構です。

お母さんの働いて得た年収

総数	100万円未満	200万円未満	300万円未満	400万円未満	500万円未満	600万円未満	700万円未満	800万円未満
22872	3803	5632	3117	1997	1144	724	668	538
100.0	16.6	24.6	13.6	8.7	5.0	3.2	2.9	2.4
900万円未満	1000万円未満	1500万円未満	2000万円未満	2000万円以上	金額無回答	なし	わからない	無回答
249	80	130	37	37	269	2897	862	688
1.1	0.3	0.6	0.2	0.2	1.2	12.7	3.8	3.0

お父さんの働いて得た年収

総数	100万円未満	200万円未満	300万円未満	400万円未満	500万円未満	600万円未満	700万円未満	800万円未満
22872	138	352	884	1667	2152	2230	2341	2132
100.0	0.6	1.5	3.9	7.3	9.4	9.7	10.2	9.3
900万円未満	1000万円未満	1500万円未満	2000万円未満	2000万円以上	金額無回答	なし	わからない	無回答
1958	1204	2267	396	342	358	427	2781	1243
8.6	5.3	9.9	1.7	1.5	1.6	1.9	12.2	5.4

その他の年間収入

総数	100万円未満	200万円未満	300万円未満	400万円未満	500万円未満	600万円未満	700万円未満	800万円未満
22872	3301	762	321	168	98	122	96	51
100.0	14.4	3.3	1.4	0.7	0.4	0.5	0.4	0.2
900万円未満	1000万円未満	1500万円未満	2000万円未満	2000万円以上	金額無回答	なし	無回答	
67	51	124	29	46	208	15430	1998	
0.3	0.2	0.5	0.1	0.2	0.9	67.5	8.7	

【お子さんにかかる費用について】

問4 現在、あて名のお子さんは学校に通学（在学）していますか。あてはまる番号に○をつけてください。

総数	はい	いいえ	無回答
22872	15623	6887	362
100.0	68.3	30.1	1.6

補問4-1 学校や予備校に通学（在学）している場合、次の費用（学費）について、□に年額を記入してください。

○入学金や年間の授業料、施設設備費など、1年間に納付するお金の合計

該当数	50万円未満	100万円未満	150万円未満	200万円未満	200万円以上	無回答
15623	655	3904	6750	2739	1214	361
100.0	4.2	25.0	43.2	17.5	7.8	2.3

補問4-2 あて名のお子さんの学費をご家庭でどの程度負担していますか。
あてはまる番号1つに○を付けてください。

該当数	0～2割未満	2～4割未満	4～6割未満	6～8割未満	8割以上	無回答
15623	1787	831	714	464	11591	236
100.0	11.4	5.3	4.6	3.0	74.2	1.5

補問4-3 あて名のお子さんは、令和3年（2021年）4月から令和4年（2022年）3月に、以下の奨学金等を受給（受給予定を含みます）しましたか。あてはまる番号に○をつけ、矢印に沿って回答してください。

受給有無

該当数	受給した	受給しなかった	無回答
15623	5289	10144	190
100.0	33.9	64.9	1.2

受給した（給付奨学金）

該当数	10万円未満	20万円未満	30万円未満	40万円未満	50万円未満	60万円未満	70万円未満	80万円未満
1882	192	100	134	244	222	116	245	99
100.0	10.2	5.3	7.1	13.0	11.8	6.2	13.0	5.3
90万円未満	100万円未満	100万円以上	無回答					
89	94	112	235					
4.7	5.0	6.0	12.5					

受給した（貸与奨学金）

該当数	10万円未満	20万円未満	30万円未満	40万円未満	50万円未満	60万円未満	70万円未満	80万円未満
4087	180	59	121	354	311	203	1006	284
100.0	4.4	1.4	3.0	8.7	7.6	5.0	24.6	6.9
90万円未満	100万円未満	100万円以上	無回答					
189	218	892	270					
4.6	5.3	21.8	6.6					

受給しなかった

該当数	申請しなかった	申請したが、不採用	無回答
10144	9499	499	146
100.0	93.6	4.9	1.4

補問 4-4 給付奨学金を受給した方にお伺いします。以下のどの団体（2，3については自治体、学校等も含まれます）から受給しましたか。あてはまる番号1つに○を付けてください。

該当数	JASSOのみ	JASSO以外の団体のみ	JASSOとそれ以外の団体から	無回答
1882	1366	314	120	82
100.0	72.6	16.7	6.4	4.4

補問 4-5 あて名のお子さんの1か月の生活費にどのくらいかかっていると思いますか。
□に金額を記入してください。

該当数	1万円未満	5万円未満	10万円未満	15万円未満	20万円未満	20万円以上	無回答
15623	21	4552	5812	3406	792	227	813
100.0	0.1	29.1	37.2	21.8	5.1	1.5	5.2

補問 4-6 あて名のお子さんの生活費をご家庭でどの程度負担していますか。
あてはまる番号1つに○を付けてください。

該当数	0～2割未満	2～4割未満	4～6割未満	6～8割未満	8割以上	無回答
15623	1661	893	1185	1347	9997	540
100.0	10.6	5.7	7.6	8.6	64.0	3.5

【最近の状態について】

問5 ここ最近のあなたの心の状態についてあてはまる番号1つに○をつけてください。以下のことはあなたにどのくらいあてはまりますか。順番に読んで、それぞれ一番あてはまる数字に○をつけてください。

最近2週間、私は…①明るく、楽しい気分で過ごした

総数	まったくない	ほんのたまに	半分以下の期間を	半分以上の期間を	ほとんどいつも	いつも	無回答
22872	629	3272	3609	7483	5951	1480	448
100.0	2.8	14.3	15.8	32.7	26.0	6.5	2.0

最近2週間、私は…②落ち着いた、リラックスした気分で過ごした

総数	まったくない	ほんのたまに	半分以下の期間を	半分以上の期間を	ほとんどいつも	いつも	無回答
22872	795	3903	4096	7249	5115	1229	485
100.0	3.5	17.1	17.9	31.7	22.4	5.4	2.1

最近2週間、私は…③意欲的で、活動的に過ごした

総数	まったくない	ほんのたまに	半分以下の期間を	半分以上の期間を	ほとんどいつも	いつも	無回答
22872	1045	3738	4125	7481	4764	1229	490
100.0	4.6	16.3	18.0	32.7	20.8	5.4	2.1

最近2週間、私は…④ぐっすりと休め、気持ちよく目覚めた

総数	まったくない	ほんのたまに	半分以下の期間を	半分以上の期間を	ほとんどいつも	いつも	無回答
22872	1638	4352	4583	6112	4533	1184	470
100.0	7.2	19.0	20.0	26.7	19.8	5.2	2.1

最近2週間、私は…⑤日常生活の中に、興味のあることがたくさんあった

総数	まったくない	ほんのたまに	半分以下の期間を	半分以上の期間を	ほとんどいつも	いつも	無回答
22872	1885	6907	4005	5612	2998	981	484
100.0	8.2	30.2	17.5	24.5	13.1	4.3	2.1

問6 ここ最近のあなたの体の健康状態についてお聞きします。全般的にみて、あなたの健康状態はおおむねどのような状態ですか。あてはまる番号1つに○をつけてください。

良い(計) : 「とても良い」と「まあ良い」の合計

良くない(計) : 「あまり良くない」と「良くない」の合計

総数	とても良い	まあ良い	普通	あまり良くない	良くない	無回答	良い(計)	良くない(計)
22872	1593	6177	9957	4149	560	436	7770	4709
100.0	7.0	27.0	43.5	18.1	2.4	1.9	34.0	20.6

【新型コロナウイルスによる影響について】

問7 新型コロナウイルス感染症流行前と比べて、あなたのご家庭の現在の生活はどのような影響を受けたと感じますか。以下のそれぞれについて、あてはまる番号1つに○をつけてください。①～④いずれも令和元年（2019年）12月以前と、令和2年（2020年）1月以降の変化を回答ください。また、令和2年1月以前から「家事（専業）」を継続している場合又は令和2年1月以降に定年退職した場合は「2」に○をしてください。

① 1週間のお母さんの労働時間

総数	増加した	変わらない	減少した	わからない	無回答
22872	3113	15876	2407	793	683
100.0	13.6	69.4	10.5	3.5	3.0

② 1週間のお父さんの労働時間

総数	増加した	変わらない	減少した	わからない	無回答
22872	1750	15058	2693	2218	1153
100.0	7.7	65.8	11.8	9.7	5.0

③お母さんの働いて得た収入

総数	増加した	変わらない	減少した	わからない	無回答
22872	2190	15288	3383	1078	933
100.0	9.6	66.8	14.8	4.7	4.1

④お父さんの働いて得た収入

総数	増加した	変わらない	減少した	わからない	無回答
22872	1147	13840	4473	2233	1179
100.0	5.0	60.5	19.6	9.8	5.2

補問7-1 あて名のお子さんにかかる学費等について、新型コロナウイルス感染症流行前と比べてどのような影響がありましたか。以下⑤、⑥のそれぞれについて、あてはまる番号1つに○をつけてください。

⑤家計急変時の奨学金の新たな申請

該当数	申請した	検討中	申請予定なし	わからない	無回答
15623	283	415	13407	1157	361
100.0	1.8	2.7	85.8	7.4	2.3

⑥家計急変時の奨学金の受給金額

該当数	増加した	変わらない	減少した	わからない	無回答
15623	195	13593	84	1141	610
100.0	1.2	87.0	0.5	7.3	3.9

第 21 回 21 世紀出生児縦断調査調査票

認識番号



【平成 13 年出生児】

(令和 4 年 (2022 年) 1 月 18 日調査)



(本人用)

家庭・学校・就業など、現代の若者を取り巻く生活環境は多種多様です。この調査は、平成 13 年に生まれた方の進路に関する希望や生活の状況、学校生活等をお伺いし、教育等の施策の検討に活用するためのものです。この調査結果は、非常に重要なものとなりますので、引き続き調査へのご協力を宜しくお願いいたします。

この調査票は、平成 13 年 (2001 年) 1 月生まれの方ご本人がお答えください。

調査票は、令和 4 年 (2022 年) 1 月 18 日現在の状況で記入してください。

これは統計法に基づく国の統計調査です。調査票情報の秘密の保護に万全を期します。
お答えいただいた内容については、統計の作成以外の目的には使用しませんのでご協力をお願いします。

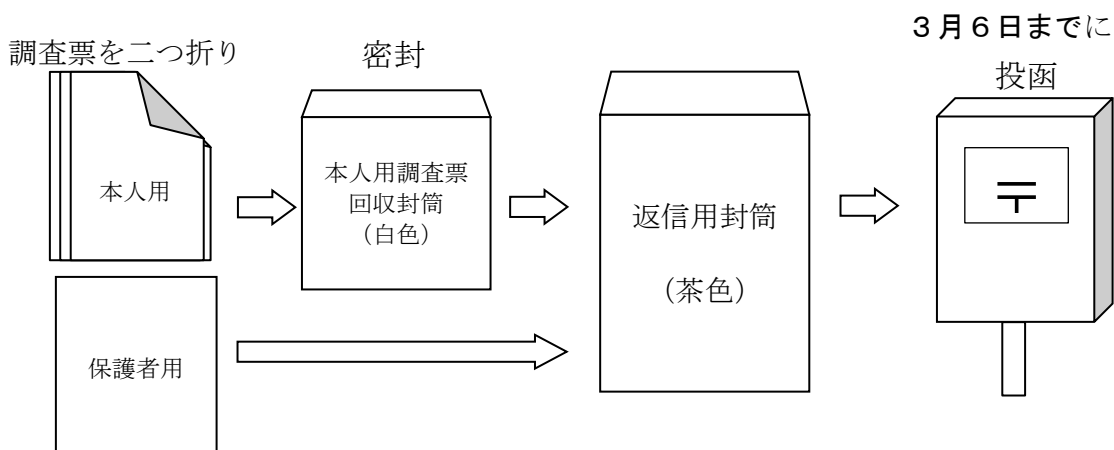
記入後の調査票は、同封の「本人用調査票回収封筒 (白色)」に入れ密封し、保護者の方が回答する「保護者用」の調査票と一緒に、同封の返信用封筒 (茶色) に入れて 3 月 6 日までにポストに投函してください。

【提出の仕方】

※保護者用調査票と一緒に、返信用封筒 (茶色) に入れ、ポストに投函して下さい。

※一人暮らしなどで保護者様と別居されている場合は、本人用調査票を直接、同封の返信用封筒 (茶色) に入れ、ポストに投函してください。

※保護者様がオンラインで回答済みの場合も、本人用調査票を直接、同封の返信用封筒 (茶色) に入れ、ポストに投函してください。



【起床時間と就寝時間について】

問1 あなたの起きる時間、寝る時間は何時頃ですか。

平日と土・日曜日にそれぞれあてはまる番号1つに○をつけてください。

※ 平日は曜日によって、起きる時間、寝る時間が異なる場合は、最も多い時間帯としてください。

起きる時間	平日	日曜日	寝る時間	平日	土曜日
午前5時前	1	1	午後 9時 前	1	1
午前5時 ～5時29分	2	2	午後 9時 ～ 9時29分	2	2
午前5時30分 ～5時59分	3	3	午後 9時30分 ～ 9時59分	3	3
午前6時 ～6時29分	4	4	午後10時 ～10時29分	4	4
午前6時30分 ～6時59分	5	5	午後10時30分 ～10時59分	5	5
午前7時 ～7時29分	6	6	午後11時 ～11時29分	6	6
午前7時30分 ～7時59分	7	7	午後11時30分 ～11時59分	7	7
午前8時 ～8時29分	8	8	午前 0時 ～ 0時29分	8	8
午前8時30分 ～8時59分	9	9	午前 0時30分 ～ 0時59分	9	9
午前9時以降	10	10	午前 1時 以降	10	10
起きる時間は決まっていない	11	11	寝る時間は決まっていない	11	11

【家族について】

問2 配偶者はいますか。（※事実婚（婚姻届を出していない場合）は1）

1 いる	2 いない（未婚・死別・離別のいずれか）
------	----------------------

補問2-1 結婚についてどのように考えていますか。あてはまる番号1つに○をつけてください。

1	2	3	4	5	6	7	8
24歳までに したい	25～29歳 でした	30～34歳 でした	35～39歳 でした	40歳以降 でした	結婚したいが時 期考えてない	結婚はした くない	具体的にはまだ 考えてない

問3 お子さんはいますか。

1 いる	2 いない
------	-------

補問3-1 最初の子供を持つ時期についてどのように考えていますか。あてはまる番号1つに○をつけてください。

1	2	3	4	5	6	7	8
24歳までに 持ちたい	25～29歳で 持ちたい	30～34歳で 持ちたい	35～39歳で 持ちたい	40歳以降で持 ちたい	子供持ちたいが時 期考えてない	子供は持ち たくない	具体的にはまだ考え ていない

問4へ

【性格等について】

問4 現在のあなた自身のことについて教えてください。

以下のことはあなたにどのくらいあてはまりますか。順番に読んで、それぞれ一番あてはまる数字に○をつけてください。

私は自分自身のことを、…

強
く
そ
う
思
う

 ま
あ
ま
あ
そ
う
思
う

 少
し
そ
う
思
う

 ど
ち
ら
で
も
な
い

 少
し
違
う
と
思
う

 お
お
よ
そ
違
う
と
思
う

 ま
っ
た
く
違
う
と
思
う

① 活発で、外向的だと思う	1	2	3	4	5	6	7
② 他人に不満をもち、もめごとを起こしやすいと思う	1	2	3	4	5	6	7
③ しっかりしていて、自分に厳しいと思う	1	2	3	4	5	6	7
④ 心配性で、うろたえやすいと思う	1	2	3	4	5	6	7
⑤ 新しいことが好きで、変わった考えをもつと思う	1	2	3	4	5	6	7
⑥ ひかえめで、おとなしいと思う	1	2	3	4	5	6	7
⑦ 人に気をつかう、やさしい人間だと思う	1	2	3	4	5	6	7
⑧ だらしなく、うっかりしていると思う	1	2	3	4	5	6	7
⑨ 冷静で、気分が安定していると思う	1	2	3	4	5	6	7
⑩ 発想力に欠けた、平凡な人間だと思う	1	2	3	4	5	6	7

問5 現在のあなたの自分に対する自信について教えてください。

以下のことはあなたにどのくらいあてはまりますか。順番に読んで、**それぞれ一番あてはまる数字に○**をつけてください。

と
と
も
あ
て
は
ま
る

や
や
あ
て
は
ま
る

ど
ち
ら
ど
も
い
え
な
い

あ
ま
り
あ
て
は
ま
ら
な
い

ま
っ
た
く
あ
て
は
ま
ら
な
い

① 色々な良い素質を持っている	1	2	3	4	5
② 物事を人並みには、うまくやれる	1	2	3	4	5
③ 自分には、自慢できるところがあまりない	1	2	3	4	5
④ 自分に対して肯定的である	1	2	3	4	5
⑤ だいたいにおいて、自分に満足している	1	2	3	4	5
⑥ もっと自分自身を尊敬できるようになりたい	1	2	3	4	5

【最近の状態について】

問6 ここ最近のあなたの**心の状態**について教えてください。以下のことはあなたにどのくらいあてはまりますか。順番に読んで、**それぞれ一番あてはまる数字に○**をつけてください。

最近2週間、私は…

ま
っ
た
く
な
い

ほ
ん
の
た
ま
に

半
分
以
下
の
期
間
を

半
分
以
上
の
期
間
を

ほ
と
ん
ど
い
つ
も

い
っ
つ
も

① 明るく、楽しい気分で過ごした	0	1	2	3	4	5
② 落ち着いた、リラックスした気分で過ごした	0	1	2	3	4	5
③ 意欲的で、活動的に過ごした	0	1	2	3	4	5
④ ぐっすりと休め、気持ちよく目覚めた	0	1	2	3	4	5
⑤ 日常生活の中に、興味のあることがたくさんあった	0	1	2	3	4	5

問7 ここ最近のあなたの**体の健康状態**についてお聞きします。
 一般的にみて、あなたの**健康状態はおおむねどのような状態**ですか。あてはまる**番号1つ**に○をつけてください。

1	2	3	4	5
とても良い	まあ良い	普通	あまり良くない	良くない

【生活習慣について】

問8 この1か月の間に書籍を何冊、何時間くらい読みましたか。本と雑誌・マンガ別に、それぞれあてはまる**番号1つ**に○をつけてください。なお、**紙の書籍と電子書籍（パソコンやスマートフォンの画面上で読める書籍）に分けて回答**してください。

※ 「雑誌」は、複数の執筆者や記者が書いた作品や記事・写真などを掲載する業界誌や週刊誌・月刊誌などをいいます。雑誌・マンガは、内容に関わらず、「本」には含めないでください。

※ 学校等の授業で用いるテキストとしての書籍（例：「〇〇学入門」「〇〇資料集」等）及び各種試験・資格取得対策のための書籍（例：「〇〇試験対策」「〇〇問題集」等）については、「本」「雑誌・マンガ」のいずれにも含めないでください。

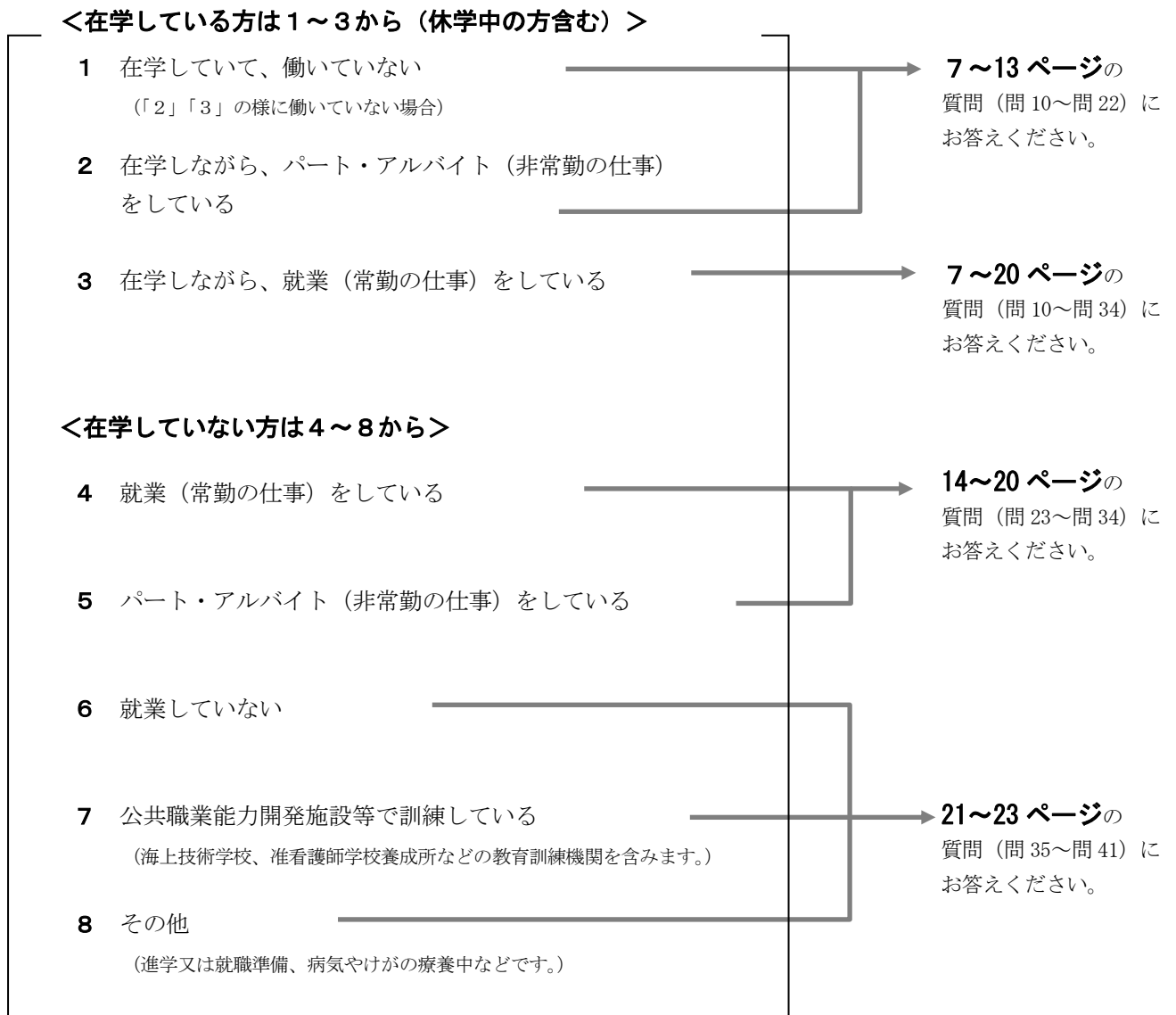
この1か月に読んだ書籍の数		0冊	1冊	2, 3冊	4, 5冊	6冊以上
紙の書籍	本（文庫・単行本など）	1	2	3	4	5
	雑誌・マンガ	1	2	3	4	5
電子書籍	本（文庫・単行本など）	1	2	3	4	5
	雑誌・マンガ	1	2	3	4	5

この1か月の読書時間		1時間未満	1時間以上 5時間未満	5時間以上 10時間未満	10時間以上 15時間未満	15時間以上
紙の書籍	本（文庫・単行本など）	1	2	3	4	5
	雑誌・マンガ	1	2	3	4	5
電子書籍	本（文庫・単行本など）	1	2	3	4	5
	雑誌・マンガ	1	2	3	4	5

あなたの現在の状況により、ここから質問が変わります。

問9 あなたの現在の状況について、1～8のなかからあてはまる番号1つに○をつけてください。

※大学進学や就職のため浪人し、予備校等に通っているなどの進学又は就職準備中の場合は「8 その他」を選択



学校に在学している方にうかがいます。

※海外等に留学しており復学予定の方は、留学先（海外）の学校ではなく、留学前（復学予定）の国内の学校を基準として回答ください。

（例：国内のA学校に入学し、海外のB学校に留学している場合は、「A学校」として以下回答ください）

問10 あなたが在学している学校についておたずねします。次の①～⑦の各項目についてお答えください。

① 在学している学校はどれにあたりますか。（あてはまる番号1つに○）			
1 国立	2 公立(都道府県立、市立など)	3 私立	4 外国の学校
② 在学している学校の種類はどれにあたりますか。（あてはまる番号1つに○）			
1 大学	4 専修学校・各種学校		
2 短期大学	5 その他 → 8ページ問11へ		
3 高等専門学校(5年制)			
注：“●●専門学校”は、多くの場合 専修学校 となります。			
③ あなたが学んでいる専門分野はどれにあたりますか。（最も近い番号1つに○）			
1 人文科学（文学、史学、哲学など） 2 社会科学（法学、経済学、商学など） 3 理学（数学、物理学、化学、生物学など） 4 工学（機械、電気通信、土木建築、応用化学など） 5 農学（農学、農芸化学、農業工学、獣医学など） 6 保健（医学、歯学、薬学、看護学など） 7 家政（家政学、食物学、被服学、児童学など） 8 教育（教育学、小学校課程、中学校課程など） 9 芸術（美術、デザイン、音楽など） 10 国際関係（国際学、国際経営など） 11 その他 ※大学・短期大学・高等専門学校はこちらから1つ	1 工業関係（情報処理、土木・建築、電気・電子、自動車整備など） 2 医療関係（理学・作業療法、看護、歯科衛生など） 3 衛生関係（調理、栄養、理美容、製菓、メイクなど） 4 教育・社会福祉関係（保育、社会福祉など） 5 商業実務関係（経理、秘書、経営、情報、観光など） 6 服飾・家政関係（和洋裁、服飾、ファッションデザインなど） 7 文化・教養関係（音楽・美術、法律行政、外国語、デザイン、演劇・映画、通訳、動物など） 8 その他 ※専修学校・各種学校はこちらから1つ		
④ 具体的な学校名と学部・学科名を記入してください。			
学校名	記入例 ○○大学 ○○学部 ○○学科 △△専門学校 △△科		
⑤ 現在の進路選択について、あなたは満足していますか。（最も近い番号1つに○）			
1 満足	2 どちらかといえば満足	3 どちらかといえば不満	4 不満
⑥ 現在在学している学校はどこにありますか。あてはまる番号1つに○をつけてください。			
1 実家と同じ都道府県内にあり、実家から通学	2 実家と同じ都道府県内にあり、実家外から通学	3 実家と異なる都道府県内にあり、実家から通学	
4 実家と異なる都道府県内にあり、実家外から通学	5 外国にある学校等	6 休学中のため通学していない	
⑦ 現在在学中の学校を休学していますか。あてはまる番号に○をつけてください			
1 現在休学している	2 過去に休学したことがある	3 過去に休学しておらず、今も休学していない	

補問10-1 上記⑦で1または2に回答した方は、休学期間を回答してください。（現在休学中の方は予定も含めた休学期間を回答してください）

1	2	3
6 か月程度	7～12 か月程度	13 か月以上

問 11 あなたは、**学校生活に満足していますか。**

①～⑥の各項目について、**それぞれあてはまる番号1つ**に○をつけてください。

	とても そう思う	まあ そう思う	あまりそう 思わない	まったくそ う思わない
① 学校の友人関係はうまくいっている	1	2	3	4
② 教師との関係はうまくいっている	1	2	3	4
③ ためになると思える授業がたくさんある	1	2	3	4
④ 楽しいと思える授業がたくさんある	1	2	3	4
⑤ 学校の勉強は将来役に立つと思う	1	2	3	4
⑥ 授業の内容をよく理解できている	1	2	3	4

問 12 あなた自身は、授業に対してどのように取り組んでいますか。それぞれについて、あてはまる番号**1つ**に○をつけてください。

※現在休学中等で授業を受けていない方は「5 現在休学中である」に○を付けてください。

	まったくあて はまらない	あまりあて はまらない	ある程度あ てはまる	よくあては まる	現在休学中 である
1 教師に質問したり、勉強の仕方を相談している	1	2	3	4	5
2 なるべく良い成績をとるようにしている	1	2	3	4	5
3 グループワークやディスカッション（オンライン実施含む）に積極的に参加している	1	2	3	4	5
4 必要な予習や復習をして授業にのぞんでいる	1	2	3	4	5
5 授業に関することや、自分が興味を持ったことについて自主的に学習する	1	2	3	4	5
6 授業を通じて将来やりたいことを見つけた	1	2	3	4	5

【1週間の生活時間について】

問 13 学期中の典型的な1週間の生活時間について、それぞれの項目について、あてはまる番号1つに○を付けてください ※1週間の合計時数です、1日の時数ではありません。また、1～3については、現在休学中等の方は1～3は「9 現在休学中」に○を付けてください。

	学期中の典型的な1週間（7日間）の生活時間（単位：時間）								
	1時間未満	1-5	6-10	11-15	16-20	21-25	26-30	30時間以上	現在休学中
1. 学校の授業（対面の授業）	1	2	3	4	5	6	7	8	9
2. 学校の授業（オンラインによる授業）	1	2	3	4	5	6	7	8	9
3. 学校の授業の予習・復習（課題を行う時間を含む）	1	2	3	4	5	6	7	8	9
4. 卒業論文・卒業研究	1	2	3	4	5	6	7	8	
5. 学校の授業以外の学習	1	2	3	4	5	6	7	8	
6. 部活動・サークル活動	1	2	3	4	5	6	7	8	
7. アルバイト（パートタイムや内職含む）・定職	1	2	3	4	5	6	7	8	
8. 就職活動	1	2	3	4	5	6	7	8	
9. 娯楽・交友	1	2	3	4	5	6	7	8	

【アルバイト等について】

問 14 アルバイト（パートタイムや内職を含みます）についておたずねします。

① あなたはこの1年間で、アルバイト等をしていましたか。（あてはまる番号1つに○）※定職（常勤の仕事）に就いており、アルバイト等を行っていない方は「2 していない」に○をつけてください。

1 アルバイト等をしている（していた） → ②へ

2 していない → 問15へ

② 【①で「1」を選んだ方への質問】アルバイト等をした理由は何ですか。あてはまる番号すべてに○をつけてください。また特に強い理由の番号を に記入してください。

1 お小遣いが欲しかったから	6 生活費・学費にあてるため
2 アルバイト等に興味があったから	7 親※の家計を助けるため ※祖父母や親せきを含みます
3 良い経験になると思ったから	8 その他
4 家族・親せきに紹介されたから	
5 友人・知人にすすめられたから	○をつけたうち特に強い理由の番号 <input type="text"/>

③ 【①で「1」を選んだ方への質問】あなたが経験したお仕事の内容（業種）について、収入が最も多いものについてあてはまる番号1つに○をつけてください。

1 塾・予備校講師、家庭教師など	5 販売飲食業を除く軽作業 (清掃、警備、新聞配達、製造、イベントスタッフなど)
2 事務 (一般事務、パソコン入力事務、コールセンターなど)	6 重労働・危険作業 (土木工事、引越しスタッフ、建築の現場作業など)
3 販売 (コンビニ、スーパー、量販店等での販売、レジ係、営業など)	7 特殊技能 (通訳、翻訳、製図、プログラミングなど)
4 飲食業（調理、接客、デリバリーなど）	8 その他（1～7の職種に当てはまらない職種）

【将来について】

問 15 あなたは現在、**将来についてどのように考えていますか。**あてはまる番号1つに○をつけてください。

- | | | |
|---|--|----------|
| 1 | 現在在学している学校を卒業後に働くことを考えている | |
| 2 | 現在在学している学校を卒業後、大学院（修士まで）に進学し、その後働くことを考えている | |
| 3 | 現在在学している学校を卒業後、大学院（博士まで）に進学し、その後働くことを考えている | |
| 4 | 現在在学している学校を卒業後、別の学校※に進学し、その後働くことを考えている
※ 大学のほか、専門学校・各種学校等も含まれますが、大学院は含みません。 | |
| 5 | 現在在学している学校を中退後に働くことを考えている | |
| 6 | 現在在学している学校を中退後、別の学校に進学し、その後働くことを考えている | |
| 7 | 働くことを考えていない | → 問 19 へ |
| 8 | 具体的にはまだ決まっていない | → 問 19 へ |
| 9 | その他 | → 問 19 へ |

【就職活動について】

問 16 あなたが、就職先を決めるにあたって重視していることを教えてください。
(あてはまる番号すべてに○)

- | | | | | | |
|---|-------------------|----|-----------------------|----|---------------------|
| 1 | 倒産・廃業の可能性が小さい | 6 | 正社員として働ける | 11 | 職場の雰囲気が良さそう |
| 2 | 知名度が高い | 7 | 女性が活躍できる | 12 | 学校で学んだ知識や技術を活かせる |
| 3 | 給与や賞与が高い | 8 | 育児・介護による休業後の職場復帰がしやすい | 13 | 仕事に役立つ知識や技術を身につけられる |
| 4 | 残業が少ない | 9 | 地元で働ける | 14 | 自分のやりたい仕事ができる |
| 5 | 生活の必要に応じて休暇を取りやすい | 10 | 希望する勤務地で働ける | 15 | いずれもあてはまらない |

問 17 あなたはこの1年間に、以下のことを行いましたか。**それぞれについて、あてはまる番号1つ**に○をつけてください。

		行った	行わなかった
1	就職支援ウェブサイト（リクナビ、マイナビなど）の登録・企業情報の閲覧	1	2
2	学校に来ている求人票等の閲覧	1	2
3	学校で開催される、業界研究や自己分析、就職活動の方法についてのセミナーへの参加	1	2
4	学校での進路・就職相談や模擬面接	1	2
5	関心のある企業で働く学校の卒業生（OB・OG）の訪問	1	2
6	個別の企業で開催される会社説明会・セミナーへの参加	1	2
7	採用試験（エントリーシートや履歴書作成、筆記試験、採用面接等）対策	1	2

問 18 あなたはこの1年間に、インターンシップ（企業等における実習・研修的な就業体験）に参加したことがありますか。（学校や企業で「インターンシップ」と称して実施したものすべてを含みます）

- | | |
|-------------|-------------|
| 1 参加したことがある | 2 参加したことはない |
|-------------|-------------|

↓	↓
補問 18-1, 問 19 へ	問 19 へ

補問 18-1 インターンシップの参加期間はどのくらいでしたか。複数の企業等に参加経験がある場合は、最も期間が長かった企業等についてお答えください。（**あてはまる番号1つ**に○）

- | |
|--------------|
| 1 半日 |
| 2 1日 |
| 3 2～3日 |
| 4 4～5日 |
| 5 6日以上2週間未満 |
| 6 2週間以上1か月未満 |
| 7 1か月以上2か月未満 |
| 8 2か月以上 |

問 19 あなたは、働くことに関する次のような意見について、どのように考えていますか。それぞれについて、**あてはまる番号1つ**に○をつけてください。

	さう思う	どちらかといえはさう思う	どちらとも言えない	どちらかといえはさう思わない	さう思わない
① 働くことで自己実現できる	1	2	3	4	5
② 自分の知識や技能を活用する手段である	1	2	3	4	5
③ 働くことでいろいろなことを経験できる	1	2	3	4	5
④ 社会に貢献する手段である	1	2	3	4	5
⑤ 社会に対する義務である	1	2	3	4	5
⑥ 働くとやりたいことができなくなる	1	2	3	4	5
⑦ 時間が縛られた生活になる	1	2	3	4	5

【新型コロナウイルスによる影響について】

問 20 新型コロナウイルス感染症流行前と比べてあなたの生活や意識はどのような影響を受けたと感じますか。以下のそれぞれについて、あてはまる番号1つに○をつけてください。

1 学校生活の満足度	1 向上した 2 変わらない 3 低下した 4 わからない
2 学校（校舎・キャンパス）への通学日数	1 増加した 2 変わらない 3 減少した 4 わからない
3 学校の授業時数（対面の授業）	1 増加した 2 変わらない 3 減少した 4 わからない
4 学校の授業時数（オンライン授業）	1 増加した 2 変わらない 3 減少した 4 わからない
5 授業の内容の理解度	1 向上した 2 変わらない 3 低下した 4 わからない
6 学校の授業以外の学習の時間	1 増加した 2 変わらない 3 減少した 4 わからない
7 部活動・サークル活動の時間	1 増加した 2 変わらない 3 減少した 4 わからない
8 アルバイト等に費やす時間	1 増加した 2 変わらない 3 減少した 4 わからない
9 アルバイト等による収入	1 増加した 2 変わらない 3 減少した 4 わからない

問 21 令和3年（2021年）1年間（令和3年1月から令和3年12月まで）において、在学中の学校に通学した日数（自宅等でオンライン授業を受講した日数は含まないでください）はどのくらいですか。以下の中から最も近い番号1つに○をつけてください。

1	2	3	4	5	6
1日もない	1～30日未満	30～60日未満	60～90日未満	90～150日未満	150日以上

【奨学金の受給状況について】

問 22 令和3年(2021年)4月から令和4年(2022年)3月に、以下の奨学金等を受給(受給予定を含みます)しましたか。あてはまる番号に○をつけ、矢印に沿って回答してください。

※ 1万円未満は四捨五入してください。

1 受給した(又は受給予定)	2 受給しなかった						
<p>1 給付奨学金*注1 年額 およそ <table border="1" style="display: inline-table; text-align: center; width: 100px; height: 20px;"><tr><td style="width: 33%; border: 1px solid black;"></td><td style="width: 33%; border: 1px solid black;"></td><td style="width: 33%; border: 1px solid black;"></td></tr></table> 万円</p> <p style="text-align: center; font-size: small;">百万 十万 一万</p> <p>2 貸与奨学金*注2 年額 およそ <table border="1" style="display: inline-table; text-align: center; width: 100px; height: 20px;"><tr><td style="width: 33%; border: 1px solid black;"></td><td style="width: 33%; border: 1px solid black;"></td><td style="width: 33%; border: 1px solid black;"></td></tr></table> 万円</p> <p style="text-align: center; font-size: small;">百万 十万 一万</p>							<p>1 申請しなかった</p> <p>2 申請したが、不採用</p>
*あてはまるもの 全て に○	*1, 2のいずれか 1つ に○						
<table style="width: 100%; border: none;"> <tr> <td style="width: 50%; border: none; vertical-align: top;"> <p style="font-size: small;">注1 給付奨学金とは… 奨学金事業団体、自治体、学校等が 実施する返済不要の奨学金</p> </td> <td style="width: 50%; border: none; vertical-align: top;"> <p style="font-size: small;">注2 貸与奨学金とは… 奨学金事業団体、自治体、学校等が 実施する返済の必要な奨学金</p> </td> </tr> </table>		<p style="font-size: small;">注1 給付奨学金とは… 奨学金事業団体、自治体、学校等が 実施する返済不要の奨学金</p>	<p style="font-size: small;">注2 貸与奨学金とは… 奨学金事業団体、自治体、学校等が 実施する返済の必要な奨学金</p>				
<p style="font-size: small;">注1 給付奨学金とは… 奨学金事業団体、自治体、学校等が 実施する返済不要の奨学金</p>	<p style="font-size: small;">注2 貸与奨学金とは… 奨学金事業団体、自治体、学校等が 実施する返済の必要な奨学金</p>						

補問 22-1 **給付奨学金を受給した方**にお伺いします。以下のどの団体(2, 3については自治体、学校等も含みます)から受給しましたか。あてはまる番号**1つ**に○を付けてください。

1 日本学生支援機構(JASSO)のみ
2 JASSO以外の団体のみ
3 JASSOから受給し、それ以外の団体からも受給した

「在学している方」や「在学しながら、パート・アルバイト(非常勤の仕事)をしている方」の質問は以上で終了です(主に就業し、在学もしている方は次ページ以降の質問にお進みください)。どうもありがとうございました。

*最後に、今後1年以内に引っ越し(一人暮らしを始める場合含む)を検討している場合、大体何か月後か可能な範囲で回答ください。(今後の調査票等の発送を円滑に行うため、ご協力お願いいたします。なお、実際の引っ越し時期、又は引っ越しそのものの実施有無と相違があっても差し支えございません)

1	2	3	4	5
～約3か月後	約4～6か月後	約7～9か月後	約10～12か月後	引っ越しは 検討していない

最後にもう一度、記入されていないページがないかご確認のうえ、本人用調査票回収封筒(白色)に入れて密封し、保護者の方が回答する「保護者用」の調査票と一緒に同封の返信用封筒(茶色)に入れて、お早めにポストに投函してください。

※一人暮らしなどで保護者様と別居されている場合は、本人用調査票を直接、同封の返信用封筒(茶色)に入れ、ポストに投函してください。

今後ともご協力いただきますようお願いいたします。

就業をしている方にうかがいます。

【最終学歴について】

問 23 あなたの最終学歴について、あてはまる番号1つに○をつけてください。

※「最終学歴」とは「最後に卒業した学校」です。なお「中退した学校」がある場合は補問 23-1 にも回答してください。

- | | |
|-------------------------|----------------|
| 1 中学校 | 5 高等専門学校（5年制） |
| 2 高等学校（中等教育学校後期課程を含みます） | 6 専修学校・各種学校 |
| 3 特別支援学校 | 7 その他（外国の学校など） |
| 4 短期大学 | |

注：“●●専門学校”（高等専門学校（5年制）除く）は、多くの場合専修学校となります。

補問 23-1 あなたが中退した学校について、あてはまる番号すべてに○をつけてください。

※卒業した学校には○をつけないでください。

- | | |
|-------------------------|----------------|
| 1 高等学校（中等教育学校後期課程を含みます） | 5 高等専門学校（5年制） |
| 2 特別支援学校 | 6 専修学校・各種学校 |
| 3 大学 | 7 その他（外国の学校など） |
| 4 短期大学 | |

【職業について】

問 24 この1年間のあなたの就業状況の変化について、あてはまる番号1つに○をつけてください。

※「仕事を始めた」とは「職に就いた」または「起業した」のいずれもあてはまるものとします。

- | | | |
|---|----------------------------|-------------|
| 1 | 通っていた学校を卒業または中退し、新たに仕事を始めた | → 補問 24-2 へ |
| 2 | 以前の会社・職場を辞め、新たに仕事を始めた | |
| 3 | 過去1年間仕事をしていなかったが、新たに仕事を始めた | |
| 4 | 同じ勤め先で働き続けている | → 問 25 へ |

補問 24-1 [問 24 で「2」、「3」のいずれかを回答した方] 以前の会社・職場をやめた理由又は過去1年間仕事をしていなかった理由は次のどれですか。あてはまる番号すべてに○をつけてください。また、その中で一番の理由の番号を に記入してください。

- | | |
|----------------------|---------------------------|
| 1 事業所閉鎖・会社倒産・自営業主の廃業 | 11 健康上の理由のため |
| 2 解雇・人員整理 | 12 労働条件が悪かった |
| 3 事業不振など先行き不安 | 13 自分に向かない仕事だった |
| 4 その他勤め先や事業の都合 | 14 上司や先輩との関係がうまくいかなかった |
| 5 より良い条件の仕事を探すため | 15 キャリアの先行きに対する不安 |
| 6 起業のため | 16 研修や育成の機会が不十分だった |
| 7 結婚のため | 17 希望していた仕事内容ではなかった |
| 8 出産・育児のため | 18 希望した働き方（労働時間・場所）ではなかった |
| 9 介護・看護のため | 19 相談できる同僚がいなかった |
| 10 家事・通学のため | 20 その他 |

○をつけたうち

一番のきっかけとなったものの番号

→ 補問 24-2 へ

補問 24-2 【問 24 で「1」、「2」、「3」のいずれかを回答した方】 現在のお仕事をはじめたきっかけについて、**あてはまる番号1つ**に○をつけてください。

- | | |
|------------------------|------------------|
| 1 縁故による紹介（友人・知人を含む） | 6 現在の就業先から誘われた |
| 2 学校による紹介（学校推薦も含む） | 7 前の就業先の紹介 |
| 3 職業安定所（ハローワーク）による紹介 | 8 家業を継いだ（家業に入った） |
| 4 民間の職業紹介機関による紹介 | 9 自分で事業をはじめた |
| 5 求人広告・雑誌・ウェブサイトから直接応募 | 10 その他 |

補問 24-3 【問 24 で「1」、「2」、「3」のいずれかを回答した方】 あなたが**現在の仕事を選んだ理由**について、**最もあてはまる番号1つ**に○をつけてください。

- | |
|-------------------------|
| 1 高い収入が得られるから |
| 2 地位や名声が得られるから |
| 3 自分の能力や適性が生かせるから |
| 4 自分の興味や好みに合っているから |
| 5 社会や人のために役立ち、貢献できるから |
| 6 失業のおそれがないから |
| 7 親（祖父母や親せきを含みます）の仕事だから |
| 8 その他 |

問 25 現在の**あなたの就業状況**について、**あてはまる番号1つ**に○をつけてください。

- | |
|--------------------|
| 1 勤め(正規の社員・職員で常勤) |
| 2 勤め(非正規の社員・職員で常勤) |
| 3 勤め(パート・アルバイト) |
| 4 自営業・家業 |
| 5 内職 |
| 6 家事(専業) |
| 7 その他 |

問 26 あなたの**お仕事の内容（職種）**について、**あてはまる番号1つ**に○をつけてください。また、具体的なお仕事の内容も記入してください。

<p>1 管理職 (企業・官公庁における課長、部長、社長、経営者など)</p> <p>2 専門職・技術職 (看護師、技術者、デザイナーなど)</p> <p>3 事務職 (企業・官公庁における一般事務、経理、内勤の営業など)</p> <p>4 販売職 (小売・卸売店主、店員、不動産売買、外勤のセールスなど)</p> <p>5 サービス職 (ウェイトレス、ホームヘルパー、塾講師、介護など)</p> <p>6 保安職 (警察官、消防官、自衛官など)</p>	<p>7 農林漁業職 (米・野菜を作る、牛を育てる、林業、漁業など)</p> <p>8 生産工程の仕事 (製品製造・組立、自動車整備、農水産物加工、食品加工など)</p> <p>9 輸送・機械運転職 (船員、クレーン作業員など)</p> <p>10 建設・採掘職 (建設作業員、大工、電気工事、土木作業員など)</p> <p>11 運搬・清掃・包装職 (宅配便、新聞配達員、ハウスクリーニング、包装作業など)</p>
---	---

↓

あなたの仕事の内容（職種）
<p>具体的なお仕事の内容</p>

記入例 「○○(勤め先)で××の仕事(資格)」のようにご記入ください
 農家で米づくり スーパーでレジ 食品販売会社で電話営業
 化粧品会社で外回り営業 工場でプラスチック製おもちゃの製造
 建築現場で屋内電気配線 福祉施設で介護の仕事(介護福祉士)
 ソフトウェア開発会社でシステムエンジニア(ソフトウェア開発技術者)

就業している方

問 27 あなたの**就業先の企業等の事業内容（業種）**について、**あてはまる番号1つ**に○をつけてください。また、具体的な事業内容も記入してください。

<p>1 農業・林業</p> <p>2 漁業</p> <p>3 鉱業・採石業・砂利採取業</p> <p>4 建設業</p> <p>5 製造業</p> <p>6 電気・ガス・熱供給・水道業</p> <p>7 情報通信業</p> <p>8 運輸業・郵便業</p> <p>9 卸売業・小売業</p> <p>10 金融・保険業</p>	<p>11 不動産業・物品賃貸業</p> <p>12 学術研究、専門・技術サービス業</p> <p>13 宿泊業・飲食サービス業</p> <p>14 生活関連サービス業・娯楽業</p> <p>15 教育・学習支援業</p> <p>16 医療・福祉</p> <p>17 その他のサービス業</p> <p>18 公務（他に分類されるものを除く）</p> <p>19 その他</p>
---	---

↓

就業先の企業等の事業内容（業種）
<p>具体的な事業の内容</p>

問 28 あなたの就業先の企業等の全体の従業員規模について、あてはまる番号 1 つに○をつけてください。

1	1～4人
2	5～29人
3	30～99人
4	100～499人
5	500～999人
6	1000人以上
7	官公庁

問 29 あなたの就業先の企業等の所在地を記入してください。

※ここでいう「就業先の企業の所在地」とはあなたが通常勤務している場所を指します。

(例：本社がA県にあり、通常勤務している支社・事業所等がB県の場合は「B県」として以下回答ください)

都 道 府 県	市 区 町 村
------------	------------

問 30 ふだんの1週間の労働時間であてはまる番号 1 つに○をつけてください。

ふだんの1週間の労働時間	1	なし
	2	20時間未満
	3	20時間～40時間未満
	4	40時間～60時間未満
	5	60時間以上
	※ 「1週間の労働時間」には、通勤時間、食事時間、休憩時間を含めないでください。 ※ 現在、休業中の方は、「1 なし」に○をつけてください。	

【収入について】

問 31 あなたの働いて得た収入（税込み）についておたずねします。それぞれあてはまる番号に○をつけ、定期的な収入については令和3年（2021年）12月の金額を□に記入してください。また、ボーナスについては令和3年1月から7月まで及び令和3年8月から12月までのボーナスの金額をそれぞれ□に記入してください。

※ 1万円未満は四捨五入してください。

※ ボーナスがなかった期間については、0と記入してください。

あなたの働いて得た収入 (令和3年12月の収入(ボーナスを含みません))	1 あり 月額 □□□ 万円 百万 十万 一万
	2 なし
令和3年1月から7月までの ボーナスの合計金額	1 あり □□□ 万円 百万 十万 一万
	2 なし
令和3年8月から12月までの ボーナスの合計金額	1 あり □□□ 万円 百万 十万 一万
	2 なし

【将来について】

問 32 あなたは将来についてどのように考えていますか。あてはまる番号1つに○をつけてください。

※ 学校にも通学している方で、10ページ問15の質問に回答した方は、回答は不要です。

- 1 今の勤め先で働き続ける
- 2 今の勤め先を辞め、別の会社・職場に転職する
- 3 今の勤め先で働き続けながら、大学等*に進学する
- 4 今の勤め先を辞め、大学等*に進学し、卒業後に別の会社・職場で働く
- 5 家業を継ぐ
- 6 その他

※ 大学等には、4年制大学の他に、大学院、短期大学、高等専門学校、専修学校・各種学校等を含みます。

【新型コロナウイルスによる影響について】

問 33 新型コロナウイルス感染症流行前と比べて、あなたの現在の労働時間・収入はどのような影響を受けたと感じますか。以下のそれぞれについて、あてはまる番号1つに○をつけてください。

※ 1, 2ともに、令和元年（2019年）12月以前と、令和2年（2020年）1月以降の変化を回答ください。また、令和元年12月以前に働いていなかった場合は「2」に回答ください。

1 1週間の労働時間	1 増加した 2 変わらない 3 減少した 4 わからない
2 働いて得た年間の収入	1 増加した 2 変わらない 3 減少した 4 わからない

【奨学金の返済について】

問 34 貸与奨学金*注1の返済について、一時的に返済負担を軽減する制度（返還期限猶予制度*注2等）を利用していますか。あてはまる番号1つに○を付けてください。

1 利用している 2 利用していない 3 貸与奨学金を受給したことがない

注1 貸与奨学金とは…

奨学金事業団体、自治体、学校等が
実施する返済の必要な奨学金

注2 返還期限猶予制度とは…

減収・失業などで経済困難となり、返還困難な
状況となった場合に返還期限を延長可能な制度

就業をしている方の質問は以上で終了です。どうもありがとうございました。

*最後に、今後1年以内に引っ越し（一人暮らしを始める場合含む）を検討している場合、大体何か月後か可能な範囲で回答ください。（今後の調査票等の発送を円滑に行うため、ご協力お願いいたします。なお、実際の引っ越し時期、又は引っ越しそのものの実施有無と相違があっても差し支えございません）
（学校にも通学している方で、13ページの同じ質問に回答した方は、重ねての回答は不要です）

1	2	3	4	5
～約3か月後	約4～6か月後	約7～9か月後	約10～12か月後	引っ越しは 検討していない

最後にもう一度、記入されていないページがないかご確認のうえ、本人用調査票回収封筒（白色）に入れて密封し、保護者の方が回答する「保護者用」の調査票と一緒に同封の返信用封筒（茶色）に入れて、お早めにポストに投函してください。

※一人暮らしなどで保護者様と別居されている場合は、本人用調査票を直接、同封の返信用封筒（茶色）に入れ、ポストに投函してください。

今後ともご協力いただきますようお願いします。

在学や就業をしていない方
公共職業能力開発施設等で訓練中の方
その他の方
にうかがいます。

【最終学歴について】

問 35 あなたの最終学歴について、あてはまる番号1つに○をつけてください。

※「最終学歴」とは「最後に卒業した学校」です。なお「中退した学校」がある場合は補問 35-1 にも回答してください。

- | | |
|-------------------------|----------------|
| 1 中学校 | 5 高等専門学校（5年制） |
| 2 高等学校（中等教育学校後期課程を含みます） | 6 専修学校・各種学校 |
| 3 特別支援学校 | 7 その他（外国の学校など） |
| 4 短期大学 | |

注：“●●専門学校”は、多くの場合
専修学校となります。

補問 35-1 あなたが中退した学校について、あてはまる番号すべてに○をつけてください。

※卒業した学校には○をつけないでください。

- | | |
|-------------------------|----------------|
| 1 高等学校（中等教育学校後期課程を含みます） | 5 高等専門学校（5年制） |
| 2 特別支援学校 | 6 専修学校・各種学校 |
| 3 大学 | 7 その他（外国の学校など） |
| 4 短期大学 | |

【現状について】

問 36 現在のあなたの状況について、あてはまる番号1つに○をつけてください。

- | |
|--|
| 1 公共職業能力開発施設等で訓練中である
(公共職業能力開発施設等には、海上技術学校、准看護師学校養成所などを含みます。) |
| 2 進学準備中である（予備校等に在学している場合を含みます） |
| 3 就職準備中である |
| 4 病気やけがの療養中である |
| 5 親族（両親または祖父母等）の介護を行っている |
| 6 その他 |

【学校をやめた経験について】

問 37 あなたは、令和3年（2021年）4月以降に学校をやめた経験がありますか。あてはまる番号に○をつけてください。

1 ある	2 ない	→ 問 38 へ
------	------	----------

↓
補問 37-1 へ

補問 37-1 あなたが進学しなかった理由、または学校をやめた理由について、最もあてはまる番号1つに○をつけてください。

1	仕事に就きたかったなど、進学する必要がなかったため
2	進路変更のため
3	学業不振のため
4	学校生活になじめなかったため
5	病気やけがのため
6	経済的な理由のため
7	経済的な理由以外の家庭の事情のため
8	その他

【仕事をやめた経験について】

問 38 あなたは、令和3年（2021年）4月以降に仕事をやめた経験がありますか。あてはまる番号に○をつけてください。

1 ある	2 ない	→ 問 39 へ
------	------	----------

↓
補問 38-1 へ

補問 38-1 仕事をやめた理由は次のどれですか。最もあてはまる番号に1つ○をつけてください。

1	事業所閉鎖・会社倒産・自営業主の廃業	7	結婚のため
2	解雇・人員整理	8	出産・育児のため
3	事業不振など先行き不安	9	介護・看護のため
4	その他勤め先や事業の都合	10	家事・通学のため
5	より良い条件の仕事を探すため	11	健康上の理由のため
6	起業のため	12	その他

在学・就業して
いない方

【将来について】

問 39 あなたは将来についてどのように考えていますか。あてはまる番号 1つ に○をつけてください。

- | |
|--------------------------------|
| 1 現状でよい |
| 2 進学せず、就職する |
| 3 家業を継ぐ |
| 4 大学等 [※] に進学し、卒業後に働く |
| 5 具体的にはまだ考えていない |
| 6 その他 |

※ 大学等には、4年制大学の他に、大学院、短期大学、高等専門学校、専修学校・各種学校等を含みます。

【新型コロナウイルスによる影響について】

問 40 新型コロナウイルス感染症流行前と比べて、あなたの将来に向けての準備の時間は、どのような影響を受けたと感じますか。以下のそれぞれについて、あてはまる番号 1つ に○をつけてください。

※ 1, 2ともに、令和2年(2020年)3月以前と、令和2年(2020年)4月以降の変化を回答ください。
また、令和2年3月以前に学校に通っていた方、又は働いていた方は「変わらない」に回答ください。

1 就職準備・職業能力訓練の時間	1 増加した 2 変わらない 3 減少した 4 わからない
2 進学準備の時間	1 増加した 2 変わらない 3 減少した 4 わからない

在学・就業して
いない方

問 41 令和2年(2020年)4月以降に、新型コロナウイルスの影響が原因となって以下のいずれかのことが生じたことはありましたか。あてはまる番号 1つ に○をつけてください。

1 学校をやめた	2 仕事をやめた	3 1, 2の両方	4 特になし
----------	----------	-----------	--------

質問は以上で終了です。どうもありがとうございました。

*最後に、今後1年以内に引っ越し(一人暮らしを始める場合含む)を検討している場合、大体何か月後か可能な範囲で回答ください。(今後の調査票等の発送を円滑に行うため、ご協力お願いいたします。なお、実際の引っ越し時期、又は引っ越しそのものの実施有無と相違があっても差し支えございません)

1 ～約3か月後	2 約4～6か月後	3 約7～9か月後	4 約10～12か月後	5 引っ越しは 検討していない
-------------	--------------	--------------	----------------	-----------------------

最後にもう一度、記入されていないページがないかご確認のうえ、本人用調査票回収封筒（白色）に入れて密封し、保護者の方が回答する「保護者用」の調査票と一緒に同封の返信用封筒（茶色）に入れて、お早めにポストに投函してください。

※一人暮らしなどで保護者様と別居されている場合は、本人用調査票を直接、同封の返信用封筒（茶色）に入れ、ポストに投函してください。

今後ともご協力いただきますようお願いいたします。

第 21 回 21 世紀出生児縦断調査調査票

【平成 13 年出生児】

(令和 4 年 (2022 年) 1 月 18 日調査)



(保護者用)

家庭・学校・就業など、現代の若者を取り巻く生活環境は多種多様です。この調査は、平成 13 年に生まれたお子さんの進路に関する希望や生活の状況、学校生活等をお伺いし、教育等の施策の検討に活用するためのものです。この調査結果は、非常に重要なものとなりますので、引き続き調査へのご協力を宜しくお願いいたします。

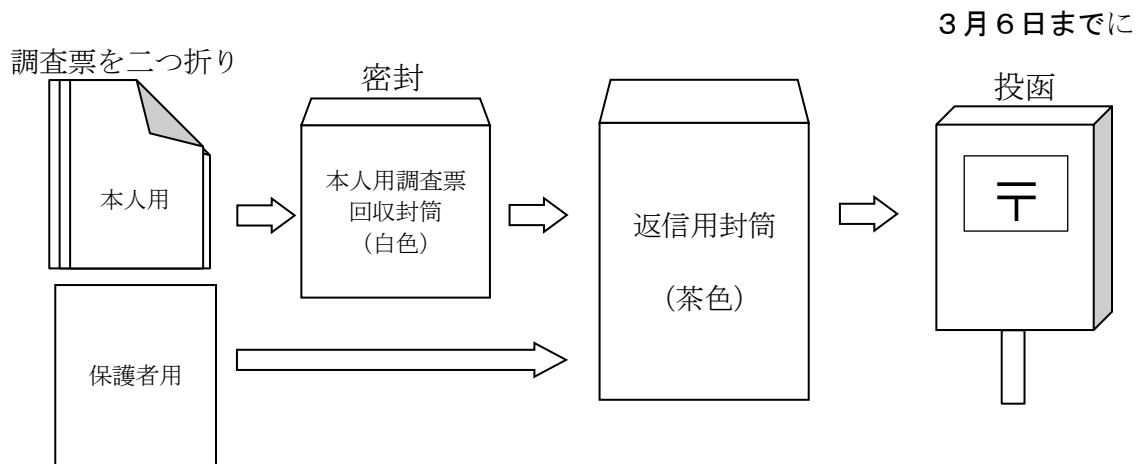
この調査票は、平成 13 年 (2001 年) 1 月生まれのお子さんの保護者がお答えください。調査票は、**令和 4 年 (2022 年) 1 月 18 日現在の状況で記入**してください。お子さんには、「本人用」の調査票に回答してもらいます。

これは統計法に基づく国の統計調査です。調査票情報の秘密の保護に万全を期します。お答えいただいた内容については、統計の作成以外の目的には使用しませんのでご協力をお願いします。

記入後の調査票は、「本人用調査票回収封筒 (白色)」に入った「本人用」の調査票と一緒に、同封の返信用封筒 (茶色) に入れて、**3月6日まで**にポストに投函してください。

【提出の仕方】

- ※お子さんの調査票を封入した「本人用調査票回収封筒 (白色)」を忘れずに同封してください。
- ※お子さんと別居されている場合は、本調査票を直接返信用封筒 (茶色) に入れ、ポストに投函してください。
- ※お子さんがオンラインで回答済みの場合も、本調査票を直接、同封の返信用封筒 (茶色) に入れ、ポストに投函してください。



すべての方にうかがいます。

最初に、この調査票の回答者についておたずねします。あて名のお子さんからみてあてはまる番号1つに○をつけてください。

1	お母さん	2	お父さん	3	祖母	4	祖父	5	その他
---	------	---	------	---	----	---	----	---	-----

問1 現在、あて名のおさんはどなたと同居していますか。あてはまる番号すべてに○をつけてください。

1	一人暮らし	2	親やきょうだい・ 祖父母などの家族	3	お子さんの配偶者 や子ども	4	その他
---	-------	---	----------------------	---	------------------	---	-----

【就業状況について】

問2 お母さん、お父さんの令和4年（2022年）1月18日現在の就業状況について、それぞれあてはまる番号1つに○をつけてください。

- ※ 該当する選択肢が複数ある場合は主たるものについてお答えください。
- ※ 単身赴任等で長期不在の方の分についても、記入してください。
- ※ 現在、育児休業などで休業中の方は、復職するときの仕事に○をつけてください。
- ※ 配偶者との死別・離別等により回答が難しい場合は「わからない」を選択してください。
(補問2-1, 2-2及び問3も同様です)

お母さん		お父さん	
1 家事（専業）	} →	1 仕事を探している	} →
2 無職		2 仕事を探していない	
3 学生		3 学生	
4 勤め（正規の社員・職員で常勤）		4 勤め（正規の社員・職員で常勤）	
5 勤め（非正規の社員・職員で常勤）		5 勤め（非正規の社員・職員で常勤）	
6 勤め（パート・アルバイト）		6 勤め（パート・アルバイト）	
7 自営業・家業		7 自営業・家業	
8 内職		8 内職	
9 その他		9 その他	
10 わからない		10 わからない	

補問 2-1 お仕事の内容（職種）について、**あてはまる番号1つ**に○をつけてください。また、具体的なお仕事の内容も記入してください。

お母さん	お父さん
1 管理職 (企業・官公庁における課長、部長、社長、経営者、議員など)	1 管理職 (企業・官公庁における課長、部長、社長、経営者、議員など)
2 専門職・技術職 (医師、看護師、弁護士、教師、技術者、デザイナーなど)	2 専門職・技術職 (医師、看護師、弁護士、教師、技術者、デザイナーなど)
3 事務職 (企業・官公庁における一般事務、経理、内勤の営業など)	3 事務職 (企業・官公庁における一般事務、経理、内勤の営業など)
4 販売職 (小売・卸売店主、店員、不動産売買、外勤のセールスなど)	4 販売職 (小売・卸売店主、店員、不動産売買、外勤のセールスなど)
5 サービス職 (理容・美容師、料理人、ウェイトレス、ホームヘルパーなど)	5 サービス職 (理容・美容師、料理人、ウェイトレス、ホームヘルパーなど)
6 保安職 (警察官、消防官、自衛官など)	6 保安職 (警察官、消防官、自衛官など)
7 農林漁業職 (米・野菜を作る、牛を育てる、林業、漁業など)	7 農林漁業職 (米・野菜を作る、牛を育てる、林業、漁業など)
8 生産工程の仕事 (製品製造・組立、自動車整備、農水産物加工、食品加工など)	8 生産工程の仕事 (製品製造・組立、自動車整備、農水産物加工、食品加工など)
9 輸送・機械運転職 (トラック・タクシー運転手、船員、クレーン作業員など)	9 輸送・機械運転職 (トラック・タクシー運転手、船員、クレーン作業員など)
10 建設・採掘職 (建設作業員、大工、電気工事、土木作業員など)	10 建設・採掘職 (建設作業員、大工、電気工事、土木作業員など)
11 運搬・清掃・包装職 (宅配便、新聞配達員、ハウスクリーニング、包装作業など)	11 運搬・清掃・包装職 (宅配便、新聞配達員、ハウスクリーニング、包装作業など)
12 わからない	12 わからない



お母さんの仕事の内容（職種）	お父さんの仕事の内容（職種）
具体的なお仕事の内容	具体的なお仕事の内容

記入例「○○（勤め先）で××の仕事（資格）」

農家で米づくり、スーパーでレジ、食品販売会社で電話営業、化粧品会社で外回り営業、工場でプラスチック製おもちゃの製造、建築現場で屋内電気配線、福祉施設で介護の仕事（介護福祉士）、ソフトウェア開発でシステムエンジニア

補問2-2 就業状況の変化について、**あてはまる番号1つ**に○をつけてください。

お母さん		お父さん	
1	1年前と同じ会社・経営組織に勤め、事務所も変わっていない（継続就業・転勤なし）	1	1年前と同じ会社・経営組織に勤め、事務所も変わっていない（継続就業・転勤なし）
2	1年前と同じ会社・経営組織に勤めているが、事業所を移った（継続就業・転勤あり）	2	1年前と同じ会社・経営組織に勤めているが、事業所を移った（継続就業・転勤あり）
3	1年前の会社・経営組織から転職し、別な会社で働いている（転職）	3	1年前の会社・経営組織から転職し、別な会社で働いている（転職）
4	この1年間に新規に就職した（新規就職）	4	この1年間に新規に就職した（新規就職）
5	1年前の仕事を辞めて、無業になった（離職）	5	1年前の仕事を辞めて、無業になった（離職）
6	この1年間、介護・育児等の理由から休業していた（休業）	6	この1年間、介護・育児等の理由から休業していた（休業）
7	1年前、仕事に就いておらず、現在も仕事に就いていない（継続無業）	7	1年前、仕事に就いておらず、現在も仕事に就いていない（継続無業）
8	わからない	8	わからない

補問2-3 「3」または「5」と回答した方にお伺いします。1年前の会社・組織をやめた理由は次のどれですか。

お母さん		お父さん	
1	事業所閉鎖・会社倒産・自営業主の廃業	1	事業所閉鎖・会社倒産・自営業主の廃業
2	解雇・人員整理	2	解雇・人員整理
3	事業不振など先行き不安	3	事業不振など先行き不安
4	その他勤め先や事業の都合	4	その他勤め先や事業の都合
5	定年	5	定年
6	より良い条件の仕事を探すため	6	より良い条件の仕事を探すため
7	起業のため	7	起業のため
8	結婚のため	8	結婚のため
9	出産・育児のため	9	出産・育児のため
10	介護・看護のため	10	介護・看護のため
11	家事・通学のため	11	家事・通学のため
12	健康上の理由のため	12	健康上の理由のため
13	その他	13	その他

【年収について】

問3 令和3年(2021年)1年間(令和3年1月から令和3年12月まで)のお母さん、お父さんの年収(税込み)及びその他の年間収入についておたずねします。それぞれあてはまる番号に○をつけ、
には金額を記入してください。分けられない場合は、どちらかにまとめて記入していただいて結構です。

※ 1万円未満は四捨五入してください。

※ 単身赴任等で長期不在の方の分についても、記入してください。

令和3年の年収	お母さんの働いて得た年収	お父さんの働いて得た年収	その他の年間収入 〔親からの援助、家賃・地代等の財産収入、児童手当・出産一時金等社会保障給付金等を含みます。〕
	1 あり <input type="text"/> <input type="text"/> <input type="text"/> <input type="text"/> <input type="text"/> 万円 億 千 百 十 一 万 万 万 万 万 2 なし 3 わからない	1 あり <input type="text"/> <input type="text"/> <input type="text"/> <input type="text"/> <input type="text"/> 万円 億 千 百 十 一 万 万 万 万 万 2 なし 3 わからない	1 あり <input type="text"/> <input type="text"/> <input type="text"/> <input type="text"/> <input type="text"/> 万円 億 千 百 十 一 万 万 万 万 万 2 なし 3 わからない

【お子さんにかかる費用について】

問4 現在、あて名のお子さんは学校に通学(在学)していますか。あてはまる番号に○をつけてください。

1 はい	2 いいえ	→ いいえを選んだ方は問5へ
------	-------	----------------

補問4-1 学校や予備校に通学(在学)している場合、次の費用(学費)について、に年額を記入してください。

※ 令和3年(2021年)4月から令和4年(2022年)3月に修学のためのものに限ります。また、支払予定を含めてください。

※ 1万円未満は四捨五入してください。

入学金や年間の授業料、施設設備費など、 1年間に納付するお金の合計	およそ <input type="text"/> <input type="text"/> <input type="text"/> <input type="text"/> <input type="text"/> 万円 千万 百万 十万 一万
---	--

補問4-2 あて名のお子さんの学費をご家庭でどの程度負担していますか。あてはまる番号1つに○を付けてください。

1 0～2割未満	2 2～4割未満	3 4～6割未満	4 6～8割未満	5 8割以上
----------	----------	----------	----------	--------

補問4-3 あて名のお子さんは、令和3年(2021年)4月から令和4年(2022年)3月に、以下の奨学金等を受給(受給予定を含みます)しましたか。あてはまる番号に○をつけ、矢印に沿って回答してください。

※ 1万円未満は四捨五入してください。

1 受給した(又は受給予定)	2 受給しなかった		
<p>1 給付奨学金*注1 年額 およそ <input style="width: 60px; height: 20px; border: 1px solid black;" type="text"/> 万円 <small style="display: block; text-align: center;">百万 十万 一万</small></p> <p>2 貸与奨学金*注2 年額 およそ <input style="width: 60px; height: 20px; border: 1px solid black;" type="text"/> 万円 <small style="display: block; text-align: center;">百万 十万 一万</small></p>	<p>1 申請しなかった</p> <p>2 申請したが、不採用</p>		
*あてはまるもの <u>全て</u> に○	*1, 2のいずれか <u>1つ</u> に○		
<table style="width: 100%; border: none;"> <tr> <td style="width: 50%; border: none; vertical-align: top;"> <p>注1 給付奨学金とは… 奨学金事業団体、自治体、学校等が 実施する返済不要の奨学金</p> </td> <td style="width: 50%; border: none; vertical-align: top;"> <p>注2 貸与奨学金とは… 奨学金事業団体、自治体、学校等が 実施する返済の必要な奨学金</p> </td> </tr> </table>		<p>注1 給付奨学金とは… 奨学金事業団体、自治体、学校等が 実施する返済不要の奨学金</p>	<p>注2 貸与奨学金とは… 奨学金事業団体、自治体、学校等が 実施する返済の必要な奨学金</p>
<p>注1 給付奨学金とは… 奨学金事業団体、自治体、学校等が 実施する返済不要の奨学金</p>	<p>注2 貸与奨学金とは… 奨学金事業団体、自治体、学校等が 実施する返済の必要な奨学金</p>		

補問4-4 給付奨学金を受給した方にお伺いします。以下のどの団体(2, 3については自治体、学校等も含みます)から受給しましたか。あてはまる番号1つに○を付けてください。

<p>1 日本学生支援機構(JASSO)のみ</p> <p>2 JASSO以外の団体のみ</p> <p>3 JASSOから受給し、それ以外の団体からも受給した</p>

補問4-5 あて名のお子さんの1か月の生活費にどのくらいかかっていると思いますか。 に金額を記入してください。

※ 1万円未満は四捨五入してください。

<p>1か月に <input style="width: 100px; height: 20px; border: 1px solid black;" type="text"/> 万円 <small style="display: block; text-align: center;">十万 一万</small></p>
--

補問4-6 あて名のお子さんの生活費をご家庭でどの程度負担していますか。あてはまる番号1つに○を付けてください。

<p>1 0~2割未満 2 2~4割未満 3 4~6割未満 4 6~8割未満 5 8割以上</p>

【最近の状態について】

問5 ここ最近のあなたの心の状態についてあてはまる番号1つに○をつけてください。以下のことはあなたにどのくらいあてはまりますか。順番に読んで、それぞれ一番あてはまる数字に○をつけてください。

最近2週間、私は…

ま っ た く な い	ほ ん の た ま に	半 分 以 下 の 期 間 を	半 分 以 上 の 期 間 を	ほ と ん ど い つ も	い っ つ も
----------------------------	----------------------------	--------------------------------------	--------------------------------------	---------------------------------	------------------

① 明るく、楽しい気分で過ごした	0	1	2	3	4	5
② 落ち着いた、リラックスした気分で過ごした	0	1	2	3	4	5
③ 意欲的で、活動的に過ごした	0	1	2	3	4	5
④ ぐっすりと休め、気持ちよく目覚めた	0	1	2	3	4	5
⑤ 日常生活の中に、興味のあることがたくさんあった	0	1	2	3	4	5

問6 ここ最近のあなたの体の健康状態についてお聞きします。全般的にみて、あなたの健康状態はおおむねどのような状態ですか。あてはまる番号1つに○をつけてください。

1	2	3	4	5
とても良い	まあ良い	普通	あまり良くない	良くない

【新型コロナウイルスによる影響について】

問7 新型コロナウイルス感染症流行前と比べて、あなたのご家庭の現在の生活はどのような影響を受けたと感じますか。以下のそれぞれについて、あてはまる番号1つに○をつけてください。①～④いずれも令和元年（2019年）12月以前と、令和2年（2020年）1月以降の変化を回答ください。また、令和2年1月以前から「家事（専業）」を継続している場合又は令和2年1月以降に定年退職した場合は「2」に○をしてください。

① 1週間のお母さんの労働時間	1 増加した	2 変わらない	3 減少した	4 わからない
② 1週間のお父さんの労働時間	1 増加した	2 変わらない	3 減少した	4 わからない
③ お母さんの働いて得た収入	1 増加した	2 変わらない	3 減少した	4 わからない
④ お父さんの働いて得た収入	1 増加した	2 変わらない	3 減少した	4 わからない

あて名のお子さんが現在通学していない方への質問は以上で終了です。
 どうもありがとうございました。

※あて名のお子さんが現在通学している方は、下記の補問7-1に進んでください。

補問7-1 あて名のお子さんにかかる学費等について、新型コロナウイルス感染症流行前と比べてどのような影響がありましたか。以下⑤、⑥のそれぞれについて、あてはまる番号1つに○をつけてください。

⑤ 家計急変時の奨学金*注の新たな申請	1 申請した	2 検討中	3 申請予定なし	4 わからない
⑥ 家計急変時の奨学金の受給金額 ※新型コロナウイルス感染症流行前後で いずれも申請（予定）がない場合は 「2」に○	1 増加した	2 変わらない	3 減少した	4 わからない

注 家計急変時の奨学金とは…

生計維持者（学生の父母等）の死亡、事故・病気（による就労困難）、失職、災害等の事由により家計が急変した場合に随時申請可能であり、緊急に支援の必要がある場合に支給される奨学金。

奨学金事業団体、自治体、学校等が実施しており、急変後の所得見込額に応じて給付もしくは貸与がなされる。

第21回調査は以上で終了です。どうもありがとうございました。

*最後に、この1年以内にあて名のお子さんが引っ越し（一人暮らしを始める場合含む）をされた場合、大体何か月前か回答ください。（今後の調査票等の発送を円滑に行うため、ご協力のほどお願いいたします）

1	2	3	4	5
～約3か月前	約4～6か月前	約7～9か月前	約10～12か月前	引っ越しは していない

最後にもう一度、記入されていないページがないかご確認のうえ、同封の返信用封筒（茶色）にお子さんの調査票を封入した「本人用調査票回収封筒（白色）」と一緒にに入れて、お早めにポストに投函してください。

※お子さんと別居されている場合は、本調査票を直接返信用封筒（茶色）に入れ、ポストに投函してください。

今後ともご協力いただきますようお願いいたします。