

令和3年度文部科学省による委託事業

**令和3年度家庭教育の総合的推進に
関する調査研究
～『家庭教育』に関する国民の意識調査～
調査結果報告書**

令和4年2月

株式会社オノフ

目次

| | | | |
|----------------------------|----|---|----|
| 調査概要 | 2 | ～ | 3 |
| 調査結果の詳細 | 4 | ～ | 40 |
| 1. 回答者属性 | | | |
| 回答者属性 | 4 | ～ | 8 |
| 2. 「家庭教育」についての認知状況 | | | |
| (1) 「家庭教育」の認識 | 9 | | |
| (2) 「家庭教育」で行うべきこと | 10 | ～ | 11 |
| (3) 「家庭教育」を行う自信の有無 | 12 | | |
| 3. 「家庭教育支援」関連施策についての認知状況 | | | |
| (1) 教育基本法での規定について | 13 | | |
| (2) 行政の実施した取組の認知 | 14 | | |
| (3) 「家庭教育支援」に関する取組の認知のきっかけ | 15 | ～ | 19 |
| (4) 「家庭教育支援」取組の期待度 | 20 | | |
| 4. 家庭教育支援事業・子育て支援事業の活用の実態 | | | |
| (1) 「家庭教育」に関して情報を得たことがあるもの | 21 | | |
| (2) 「家庭教育」に関して情報の入手先 | 22 | ～ | 30 |
| (3) 「家庭教育」の情報について信頼できる情報源 | 31 | | |
| 5. 子育ての悩み実態 | | | |
| (1) 子育ての悩みや不安について | 32 | | |
| (2) 子育ての悩みの内容 | 33 | | |
| (3) 子育ての悩みの相談相手 | 34 | | |
| (4) 子育ての情報が欲しかった時期 | 35 | | |
| 6. 地域とのつながり | | | |
| (1) 子育てにおける地域の支えの重要性について | 36 | | |
| (2) 地域人材について | 37 | | |
| (3) 地域の人との付き合い | 38 | | |
| 7. 今後の家庭教育支援について | | | |
| (1) 「家庭教育支援」の活動の参加の意向 | 39 | | |
| (2) 「家庭教育支援」で強化すべき取組 | 40 | | |
| 参考資料：調査画面 | 41 | ～ | 57 |

調査概要

(1) 調査の背景と目的

文部科学省では、家庭教育支援に関する施策を推進するために、家庭教育を取り巻く現状等を調査し基礎資料を得るとともに、課題の把握等を行い、その成果を更なる家庭教育支援施策の企画立案・実施等に反映させるため、調査研究を実施している。令和3年度においては、今後も家庭教育支援施策を推進するにあたって、その前提となる「家庭教育（支援）」に対する国民の意識を調査し、これまでの施策が現在どのように普及し活用されているかを評価・分析することで、効果的な支援方策の検討材料を得る。

(2) 調査の実施方法

①調査手法：

インターネット調査（アンケートモニターの中から対象条件に合致する方にアンケートを依頼）

②調査地域：全国

③対象者条件：20～69歳男女

④標本抽出方法：

総務省統計局 人口推計（2019年（令和元年）10月1日現在 総人口）に基づいた各エリア×性別・年代でサンプルの回収数を指定して回収。日本の人口構成に寄せた構成比とした。

| | | 北海道 | 東北地方 | 関東地方 | 中部地方 | 近畿地方 | 中国地方 | 四国地方 | 九州地方 | 小計 | |
|-----|----|------|------|-------|------|------|------|------|------|-------|------|
| 20代 | 男性 | 9s | 15s | 98s | 41s | 44s | 13s | 6s | 25s | 251s | 486s |
| | 女性 | 9s | 13s | 91s | 37s | 43s | 12s | 5s | 25s | 235s | |
| 30代 | 男性 | 11s | 18s | 106s | 47s | 46s | 15s | 7s | 30s | 280s | 550s |
| | 女性 | 11s | 17s | 100s | 43s | 47s | 14s | 7s | 31s | 270s | |
| 40代 | 男性 | 14s | 23s | 135s | 61s | 63s | 20s | 10s | 36s | 362s | 713s |
| | 女性 | 14s | 22s | 127s | 58s | 64s | 19s | 10s | 37s | 351s | |
| 50代 | 男性 | 13s | 22s | 115s | 53s | 54s | 17s | 9s | 32s | 315s | 627s |
| | 女性 | 14s | 22s | 108s | 51s | 57s | 17s | 9s | 34s | 312s | |
| 60代 | 男性 | 14s | 25s | 97s | 52s | 51s | 18s | 10s | 38s | 305s | 624s |
| | 女性 | 16s | 26s | 99s | 53s | 55s | 19s | 11s | 40s | 319s | |
| | | 125s | 203s | 1076s | 496s | 524s | 164s | 84s | 328s | 3000s | |

⑤調査期間：2021年12月15日(水)～2021年12月20日(月)

※図表の数値について

グラフのパーセンテージについては小数第2位を四捨五入しているため、合計値が100%とならない場合がある。

【エリア分類】

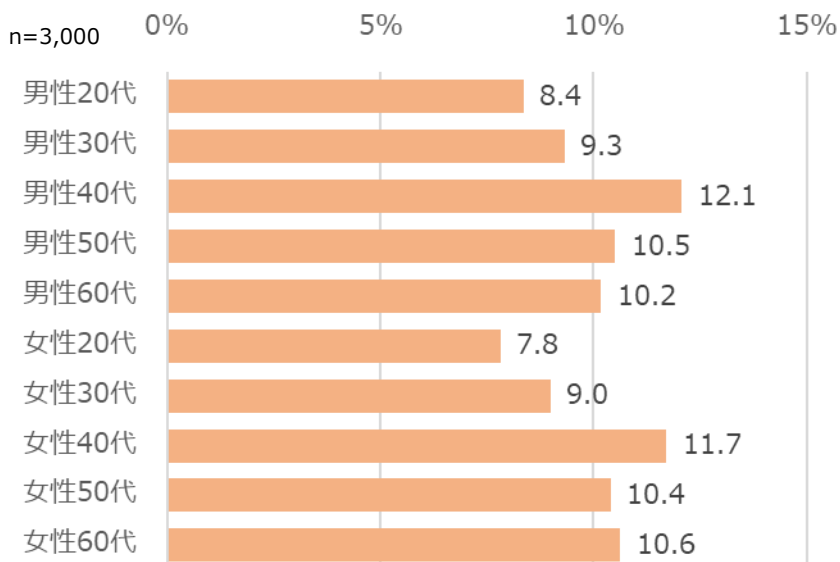
北海道：北海道
 東北地方：青森県／岩手県／宮城県／秋田県／山形県／福島県
 関東地方：茨城県／栃木県／群馬県／埼玉県／千葉県／東京都／神奈川県
 中部地方：新潟県／富山県／石川県／福井県／山梨県／長野県／岐阜県／静岡県／愛知県
 近畿地方：三重県／滋賀県／京都府／大阪府／兵庫県／奈良県／和歌山県
 中国地方：鳥取県／島根県／岡山県／広島県／山口県
 四国地方：徳島県／香川県／愛媛県／高知県
 九州地方：福岡県／佐賀県／長崎県／熊本県／大分県／宮崎県／鹿児島県／沖縄県

調査結果詳細

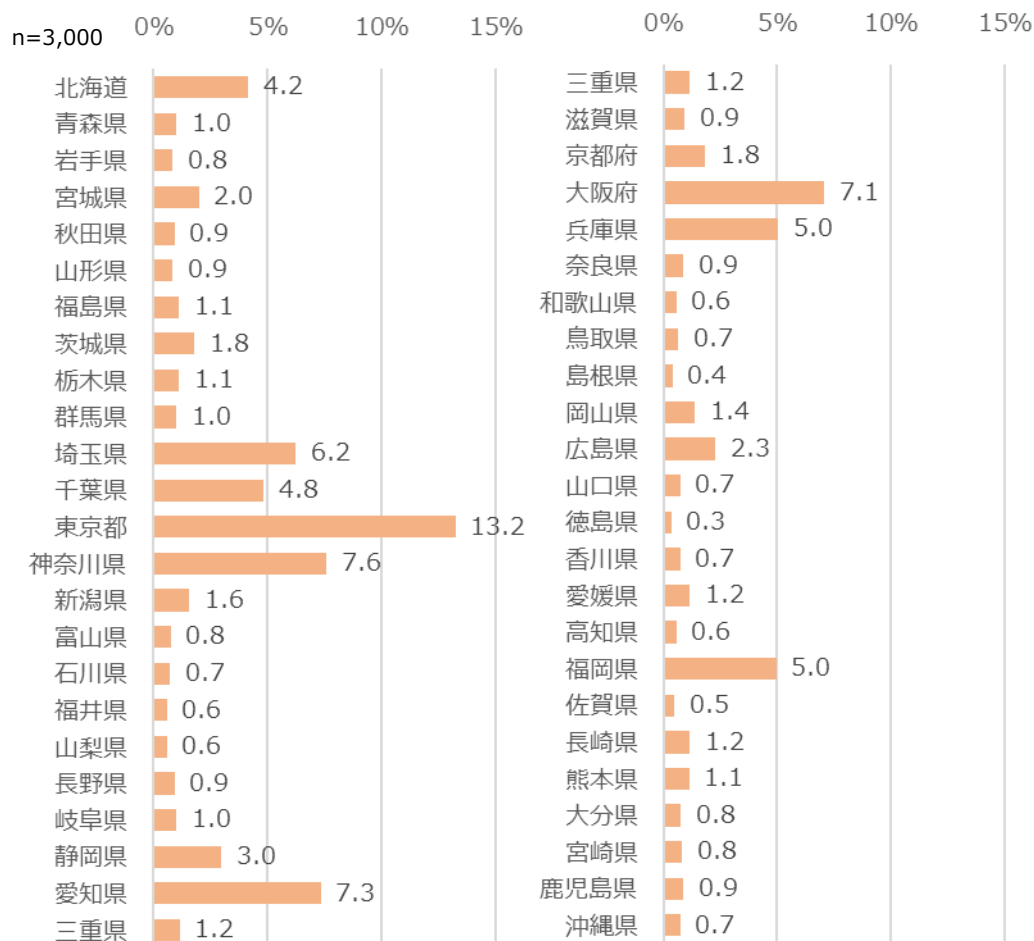
1. 回答者属性

<性別・年代>

- 性別・年代や居住エリア構成はサンプルの回収数を指定して回収。前述の通り、下記のような構成となっている。



<居住エリア>

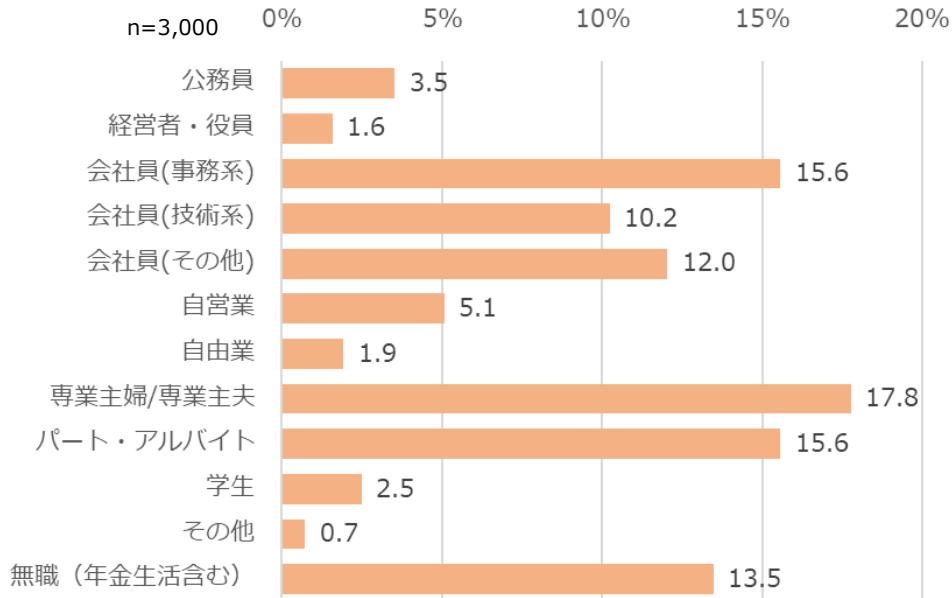


1. 回答者属性

<職業>

SC5. あなたのご職業をお知らせください。(単一回答)

- “有職者(アルバイト・その他を含む)”66.3%、「専業主婦/主夫」17.8%、「学生」2.5%、「無職(年金生活含む)」13.5%という構成。

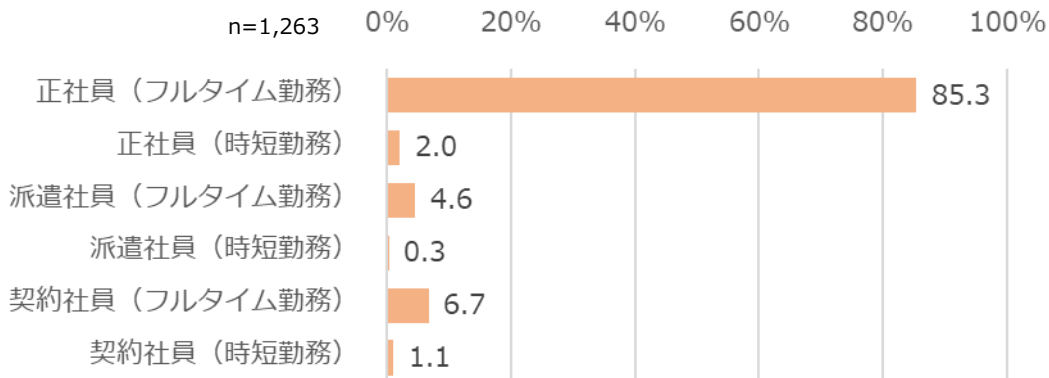


<働き方>

SC6. あなたが勤務されているお仕事の雇用形態および勤務時間について、当てはまるものをお選びください。(単一回答)

『SC5(職業)で「公務員・会社員・その他」の回答者』

- 公務員や会社員の中で、“有期契約社員”が12.7%存在。



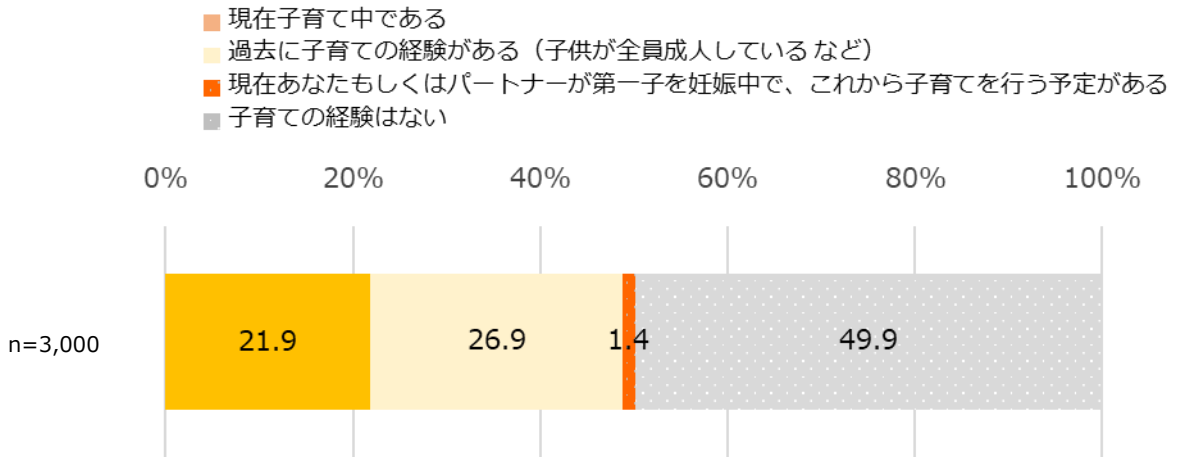
1. 回答者属性

<子育て経験有無>

SC8. あなたご自身に子育ての経験はありますか。（単一回答）

■子育て世帯の方（以降<子育て中>と記載）が21.9%、過去経験者（以降<過去経験あり>）26.9%でおよそ半数が子育ての経験があると回答。

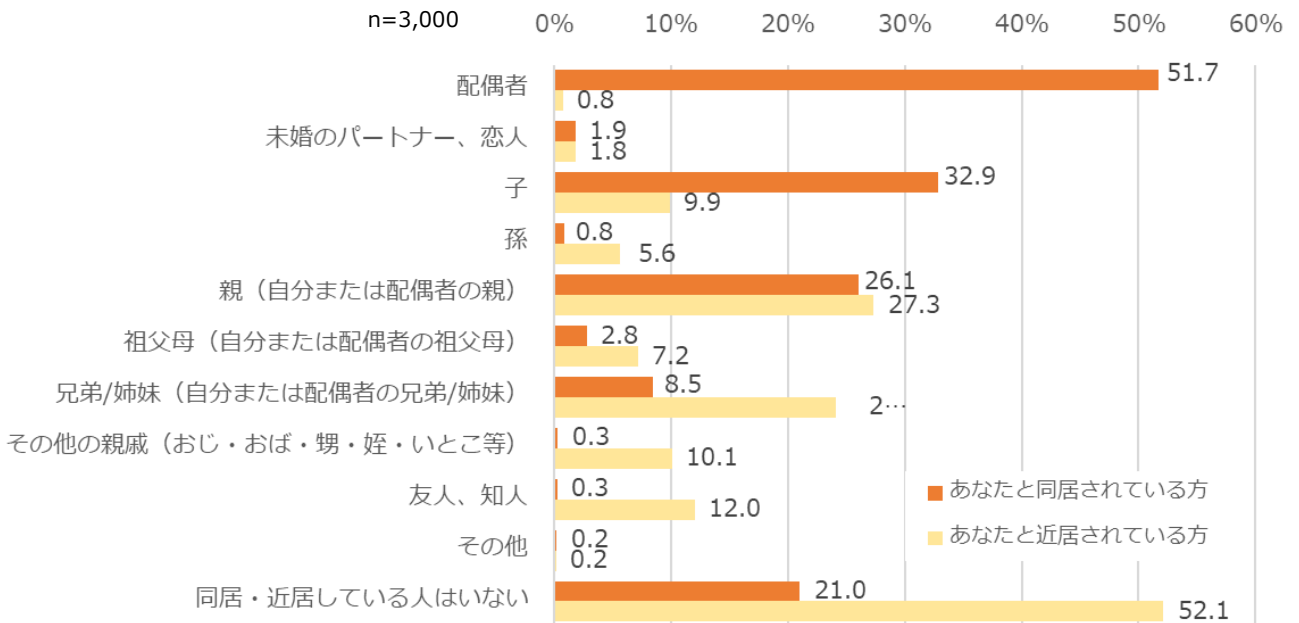
※「第一子を妊娠中で、これから子育てを行う予定がある」（以降<妊娠中>）、「子育ての経験はない」（以降<子育て経験なし>）



<同居家族／近居家族>

SC4. あなたと同居されている方、および近居（日常的に行き来できる距離）されている方について、あてはまるものをすべてお選びください。（各複数回答）

■一人暮らしが21.0%。近くに知り合いや家族が住んでいない人は47.9%。



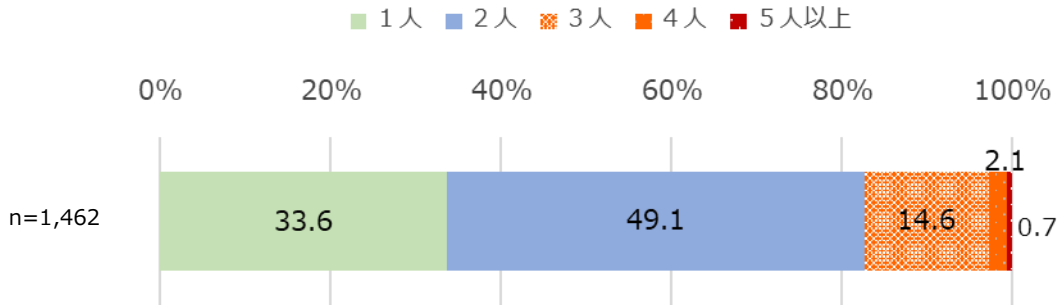
1. 回答者属性

<子供の人数>

SC9. あなたのお子様の人数をお知らせください。（単一回答）

『SC8（子育て経験有無）で「現在子育て中である」「過去に子育ての経験がある」の回答者』

■子供の人数は「2人」がボリュームゾーン。平均は1.87人。

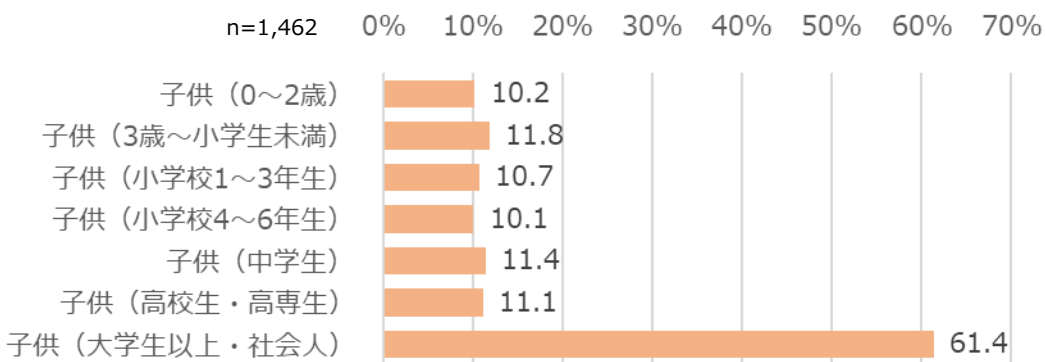


<子供の学齢>

SC10. あなたのお子様の年齢で、あてはまるものをすべてお選びください。（複数回答）

『SC8（子育て経験有無）で「現在子育て中である」「過去に子育ての経験がある」の回答者』

■子供の学齢は3歳刻み程度でほぼ同じ割合。

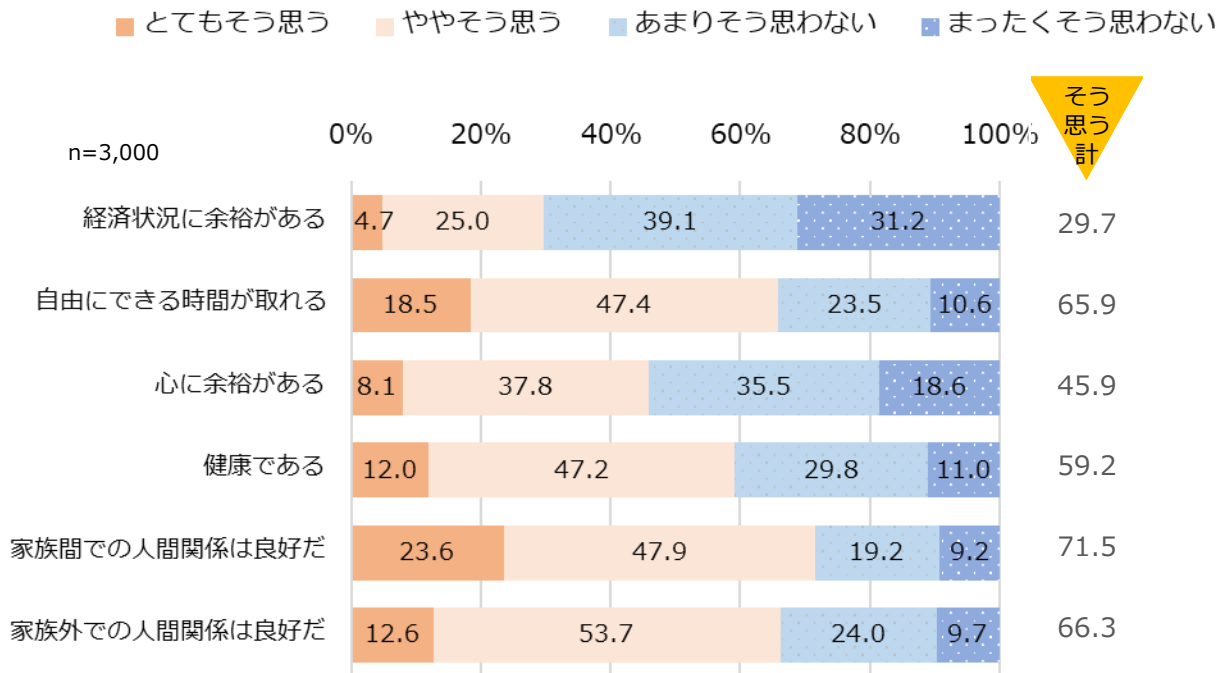


1. 回答者属性

<生活ゆとり意識>

SC7. あなたご自身について当てはまるものをお答えください。（各単一回答）

- 人間関係の良好さは6~7割が「（とても/やや） そう思う」と回答。時間の余裕や健康についても過半数がポジティブに回答しているが、「経済状況に余裕がある」は3割、「心に余裕がある」は4割半ばとなっている。



2. 「家庭教育」についての認知状況

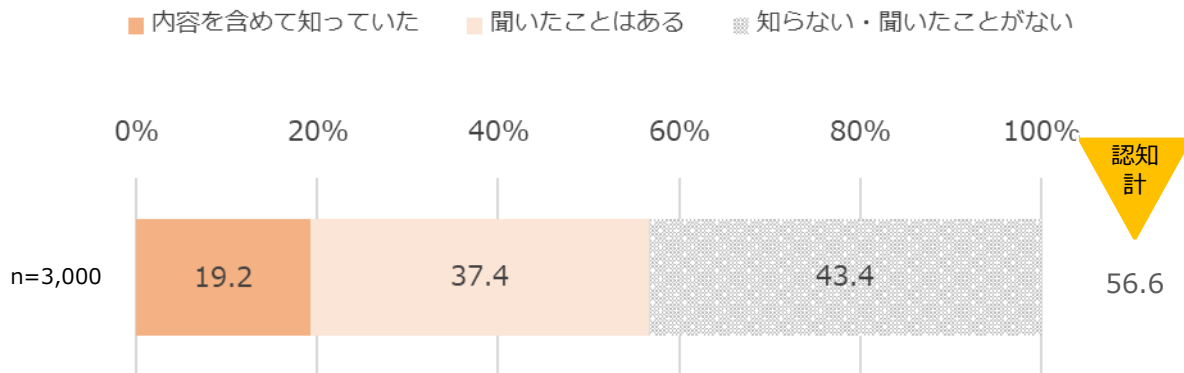
(1) 「家庭教育」の認識

Q1. 以下の文章をご覧ください。次の設問にお答えください。あなたは「家庭教育」という言葉をご存知でしたか。（単一回答）

■ 知っていた+聞いたことはある を合わせた“認知計”は56.6%。

子育て経験率が高いためか、男女とも<60代>で認知が高い。

<子育て経験なし>では4割程度の認知であるが、<子育て中/子育て経験あり>では7割弱と高い。<妊娠中>では8割と非常に高い。



| | | n= | 内容を含めて知っていた | 聞いたことはある | 知らない・聞いたことがない | 認知計 |
|----------|--------------|------|-------------|----------|---------------|------|
| 全体 | | 3000 | 19.2 | 37.4 | 43.4 | 56.6 |
| 性年代別 | 男性計 | 1513 | 19.4 | 35.6 | 45.0 | 55.0 |
| | 男性20代 | 251 | 14.7 | 35.5 | 49.8 | 50.2 |
| | 男性30代 | 280 | 18.6 | 32.1 | 49.3 | 50.7 |
| | 男性40代 | 362 | 16.9 | 38.4 | 44.8 | 55.2 |
| | 男性50代 | 315 | 16.5 | 33.3 | 50.2 | 49.8 |
| | 男性60代 | 305 | 30.2 | 37.7 | 32.1 | 67.9 |
| | 女性計 | 1487 | 19.0 | 39.2 | 41.8 | 58.2 |
| | 女性20代 | 235 | 16.6 | 37.4 | 46.0 | 54.0 |
| | 女性30代 | 270 | 15.9 | 39.3 | 44.8 | 55.2 |
| | 女性40代 | 351 | 15.1 | 34.5 | 50.4 | 49.6 |
| | 女性50代 | 312 | 19.6 | 38.5 | 42.0 | 58.0 |
| 女性60代 | 319 | 27.3 | 46.4 | 26.3 | 73.7 | |
| 子育て経験有無別 | 現在子育て中である | 656 | 26.4 | 41.8 | 31.9 | 68.1 |
| | 過去に子育ての経験がある | 806 | 27.5 | 41.9 | 30.5 | 69.5 |
| | 第一子を妊娠中 | 42 | 23.8 | 57.1 | 19.0 | 81.0 |
| | 子育ての経験はない | 1496 | 11.5 | 32.4 | 56.1 | 43.9 |

※ **XX.X** は全体比 +10pt 以上 **XX.X** は +5pt 以上 (ただし、nが30未満のものは除く)

(%)

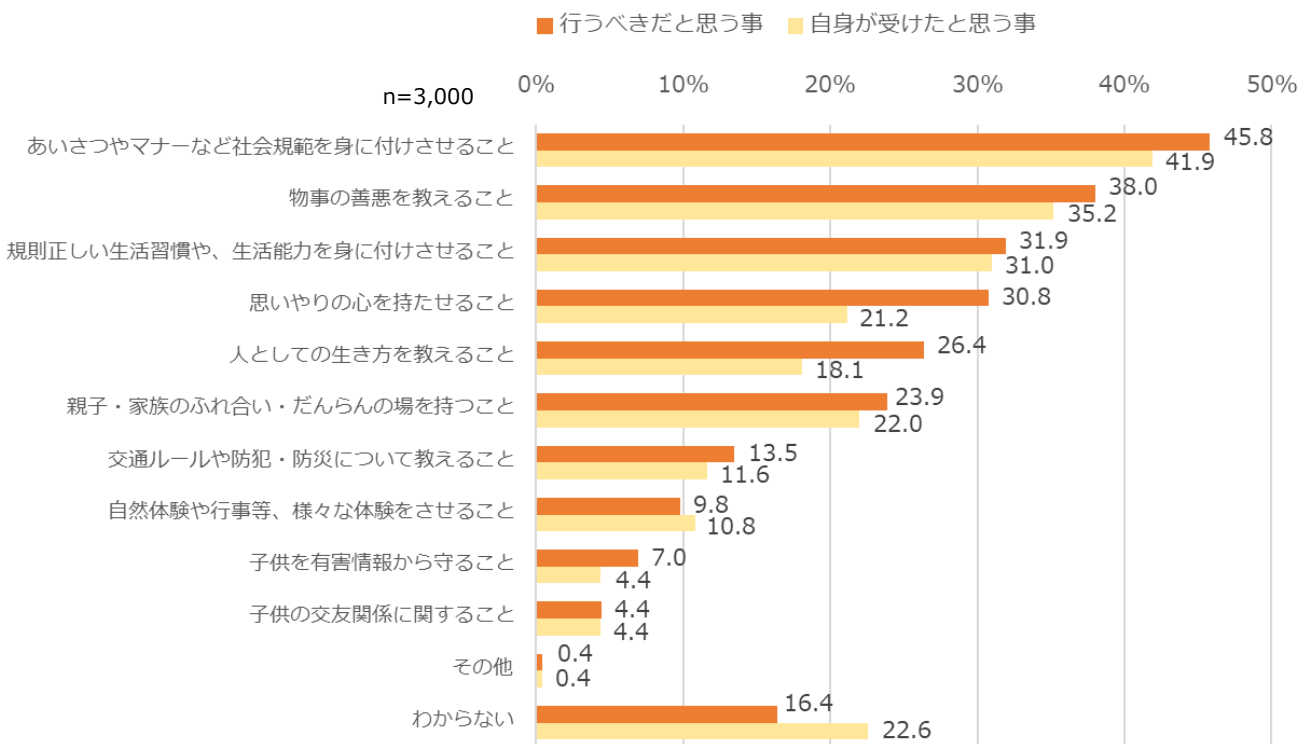
2. 「家庭教育」についての認知状況

(2) 「家庭教育」で行うべきこと

Q2. あなたが「家庭教育」で行うべきだと思う事をお答えください。（複数回答／3つまで）

Q3. あなたが「家庭教育」で自身が受けたと思う事をお答えください。（複数回答／3つまで）

- 家庭で行うべき教育は、「あいさつやマナー」「物事の善悪」「生活習慣や生活能力」「思いやりの心」が上位。
- 自身が受けた教育は、同様に「あいさつやマナー」「物事の善悪」「生活習慣や生活能力」の上位は変わらないが、「家族のふれ合い・だんらんの場」も高くなっている。
- 【行うべき】と【自身が受けた】の差が大きいのは「思いやりの心」「人としての生き方」となっている。



2. 「家庭教育」についての認知状況

(2) 「家庭教育」で行うべきこと

- Q2. あなたが「家庭教育」で行うべきだと思う事をお答えください。（複数回答/3つまで）
 Q3. あなたが「家庭教育」で自身が受けたと思う事をお答えください。（複数回答/3つまで）

- 【行うべきだと思う事】は、どの年代でも「あいさつやマナー/物事の善悪/生活習慣や生活能力/思いやり」となっているが、<女性>では「家族のふれ合い・だんらんの場」を必要だと思う割合が<男性>よりも高い。
 <妊娠中>では他属性と比べて「子どもの交友関係」の割合が高い。
- 【自身が受けたと思う事】では、<男女60代>で「物事の善悪」が高い。

| 「家庭教育」で行うべきだと思う事 | | | あいさつやマナーなど社会規範を身に付けさせること | 物事の善悪を教えること | 規則正しい生活習慣や、生活能力を身に付けさせること | 思いやりの心を持たせること | 人としての生き方を教えること | 親子・家族のふれ合い・だんらんの場を持つこと | 交通ルールや防災について教えること | 自然体験や行事等、様々な体験をさせること | 子供を有言情報から守ること | 子供の交友関係に関すること | その他 | わからない |
|------------------|--------------|------|--------------------------|-------------|---------------------------|---------------|----------------|------------------------|-------------------|----------------------|---------------|---------------|-----|-------|
| | | n= | | | | | | | | | | | | |
| 全体 | | 3000 | 45.8 | 38.0 | 31.9 | 30.8 | 26.4 | 23.9 | 13.5 | 9.8 | 7.0 | 4.4 | 0.4 | 16.4 |
| 性年代別 | 男性計 | 1513 | 39.9 | 36.5 | 26.7 | 27.6 | 27.1 | 18.1 | 13.5 | 11.3 | 7.5 | 5.7 | 0.5 | 21.0 |
| | 男性20代 | 251 | 28.3 | 22.7 | 18.3 | 18.3 | 17.9 | 11.6 | 12.0 | 12.4 | 10.0 | 10.0 | 0.4 | 35.9 |
| | 男性30代 | 280 | 29.6 | 29.3 | 26.1 | 27.1 | 24.6 | 14.6 | 16.8 | 16.8 | 9.6 | 9.3 | - | 24.6 |
| | 男性40代 | 362 | 38.4 | 34.3 | 27.9 | 29.8 | 27.9 | 20.7 | 12.4 | 11.0 | 7.7 | 6.6 | 0.6 | 18.2 |
| | 男性50代 | 315 | 48.9 | 43.8 | 28.3 | 26.3 | 28.9 | 17.8 | 14.0 | 7.3 | 6.0 | 1.6 | 1.3 | 18.7 |
| | 男性60代 | 305 | 51.1 | 49.8 | 31.1 | 34.4 | 34.1 | 23.9 | 12.8 | 9.8 | 4.6 | 2.0 | - | 11.1 |
| | 女性計 | 1487 | 51.9 | 39.5 | 37.3 | 34.0 | 25.6 | 29.7 | 13.4 | 8.3 | 6.5 | 3.2 | 0.4 | 11.6 |
| | 女性20代 | 235 | 49.4 | 28.9 | 23.8 | 34.5 | 21.3 | 29.4 | 16.2 | 11.1 | 8.5 | 6.4 | 0.9 | 17.9 |
| | 女性30代 | 270 | 48.1 | 31.5 | 33.7 | 32.6 | 24.1 | 29.3 | 16.7 | 8.1 | 8.1 | 3.0 | - | 15.2 |
| | 女性40代 | 351 | 47.9 | 39.0 | 34.5 | 33.0 | 25.1 | 29.9 | 14.5 | 8.3 | 6.8 | 2.3 | - | 14.2 |
| | 女性50代 | 312 | 54.2 | 45.5 | 43.3 | 31.7 | 25.3 | 32.4 | 13.5 | 8.7 | 2.9 | 3.5 | 1.0 | 7.1 |
| | 女性60代 | 319 | 59.2 | 48.9 | 47.3 | 37.9 | 31.0 | 27.6 | 7.5 | 6.3 | 6.6 | 1.6 | 0.3 | 5.6 |
| 子育て経験有無別 | 現在子育て中である | 656 | 47.9 | 38.4 | 38.9 | 36.7 | 25.0 | 29.6 | 17.2 | 12.5 | 9.5 | 5.6 | 0.2 | 5.5 |
| | 過去に子育ての経験がある | 806 | 56.7 | 46.2 | 40.1 | 33.7 | 30.6 | 29.2 | 10.5 | 9.6 | 5.2 | 2.9 | 0.1 | 6.5 |
| | 第一子を妊娠中 | 42 | 33.3 | 19.0 | 23.8 | 23.8 | 16.7 | 31.0 | 14.3 | 19.0 | 9.5 | 16.7 | - | 7.1 |
| | 子育ての経験はない | 1496 | 39.4 | 34.0 | 24.7 | 26.7 | 24.9 | 18.3 | 13.4 | 8.6 | 6.8 | 4.4 | 0.7 | 26.7 |

※ **XX.X** は全体比 +10pt 以上 **XX.X** は +5pt 以上 (ただし、nが30未満のものは除く)

(%)

| 「家庭教育」で自身が受けたと思う事 | | | あいさつやマナーなど社会規範を身に付けさせること | 物事の善悪を教えること | 規則正しい生活習慣や、生活能力を身に付けさせること | 思いやりの心を持たせること | 人としての生き方を教えること | 親子・家族のふれ合い・だんらんの場を持つこと | 交通ルールや防災について教えること | 自然体験や行事等、様々な体験をさせること | 子供を有言情報から守ること | 子供の交友関係に関すること | その他 | わからない |
|-------------------|--------------|------|--------------------------|-------------|---------------------------|---------------|----------------|------------------------|-------------------|----------------------|---------------|---------------|-----|-------|
| | | n= | | | | | | | | | | | | |
| 全体 | | 3000 | 41.9 | 35.2 | 31.0 | 21.2 | 18.1 | 22.0 | 11.6 | 10.8 | 4.4 | 4.4 | 0.4 | 22.6 |
| 性年代別 | 男性計 | 1513 | 36.5 | 34.3 | 26.8 | 19.8 | 18.3 | 17.9 | 11.6 | 10.8 | 4.6 | 5.4 | 0.5 | 26.4 |
| | 男性20代 | 251 | 23.9 | 22.3 | 21.5 | 14.3 | 12.4 | 16.7 | 12.4 | 14.3 | 7.2 | 6.0 | 0.4 | 37.5 |
| | 男性30代 | 280 | 30.0 | 27.9 | 24.6 | 18.9 | 20.0 | 15.4 | 16.4 | 12.1 | 5.0 | 8.9 | 0.7 | 29.6 |
| | 男性40代 | 362 | 38.1 | 32.3 | 25.4 | 23.2 | 17.7 | 18.5 | 14.1 | 11.3 | 4.7 | 5.0 | 0.6 | 23.5 |
| | 男性50代 | 315 | 41.3 | 37.8 | 27.9 | 19.0 | 19.4 | 17.8 | 9.2 | 8.9 | 2.9 | 2.5 | 0.6 | 25.1 |
| | 男性60代 | 305 | 46.2 | 48.9 | 33.8 | 22.0 | 21.3 | 20.7 | 5.9 | 7.9 | 3.9 | 4.9 | 0.3 | 19.0 |
| | 女性計 | 1487 | 47.3 | 36.1 | 35.2 | 22.5 | 17.8 | 26.2 | 11.7 | 10.8 | 4.1 | 3.4 | 0.3 | 18.7 |
| | 女性20代 | 235 | 46.8 | 27.2 | 22.1 | 26.8 | 17.4 | 26.8 | 14.9 | 15.3 | 6.0 | 5.1 | - | 22.1 |
| | 女性30代 | 270 | 42.2 | 29.6 | 33.3 | 19.3 | 15.6 | 27.4 | 13.7 | 11.9 | 4.8 | 4.4 | 0.4 | 23.7 |
| | 女性40代 | 351 | 46.7 | 35.3 | 35.9 | 21.7 | 16.8 | 24.5 | 12.3 | 9.1 | 4.6 | 1.7 | - | 19.9 |
| | 女性50代 | 312 | 47.4 | 37.5 | 37.8 | 23.1 | 17.0 | 25.0 | 10.6 | 11.2 | 3.5 | 4.8 | 1.0 | 16.0 |
| | 女性60代 | 319 | 52.7 | 47.6 | 42.9 | 22.6 | 21.9 | 27.6 | 8.2 | 8.2 | 2.2 | 1.9 | 0.3 | 13.2 |
| 子育て経験有無別 | 現在子育て中である | 656 | 46.6 | 34.8 | 35.8 | 24.5 | 19.5 | 27.4 | 17.1 | 14.3 | 6.6 | 5.5 | 0.2 | 12.2 |
| | 過去に子育ての経験がある | 806 | 50.4 | 44.5 | 38.0 | 22.1 | 21.8 | 23.9 | 8.8 | 10.2 | 3.1 | 4.3 | 0.1 | 13.8 |
| | 第一子を妊娠中 | 42 | 31.0 | 26.2 | 26.2 | 11.9 | 26.2 | 23.8 | 14.3 | 9.5 | 16.7 | 9.5 | - | 4.8 |
| | 子育ての経験はない | 1496 | 35.6 | 30.6 | 25.2 | 19.5 | 15.2 | 18.5 | 10.7 | 9.6 | 3.7 | 3.8 | 0.7 | 32.4 |

※ **XX.X** は全体比 +10pt 以上 **XX.X** は +5pt 以上 (ただし、nが30未満のものは除く)

(%)

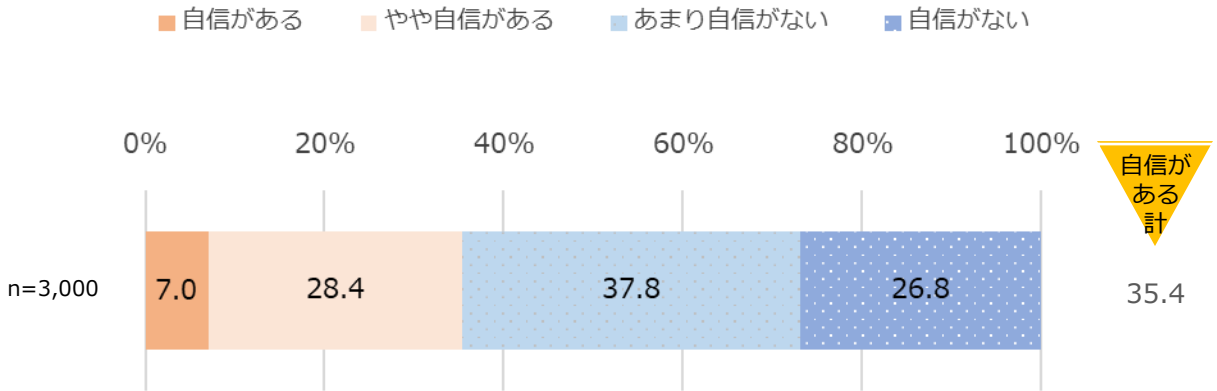
2. 「家庭教育」についての認知状況

(3) 「家庭教育」を行う自信の有無

Q4. あなたはお子様への「家庭教育」について自信はありますか。※現在お子様がいらっしゃらない方についても、子育てを行うと仮定した場合についてご回答ください。（単一回答）

■ 「やや」を含めた“自信がある計”は35.4%。

■ 男女ではそれほど大きな差はないが、＜女性30～40代＞の自信がある割合は、他の世代と比べてやや低い。



| | | n= | 自信がある | やや自信がある | あまり自信がない | 自信がない | 自信がある計 |
|----------|--------------|------|-------|---------|----------|-------|--------|
| 全体 | | 3000 | 7.0 | 28.4 | 37.8 | 26.8 | 35.4 |
| 性年代別 | 男性計 | 1513 | 8.3 | 25.8 | 37.1 | 28.8 | 34.1 |
| | 男性20代 | 251 | 12.0 | 20.7 | 36.7 | 30.7 | 32.7 |
| | 男性30代 | 280 | 8.9 | 28.2 | 33.9 | 28.9 | 37.1 |
| | 男性40代 | 362 | 6.4 | 24.9 | 39.5 | 29.3 | 31.2 |
| | 男性50代 | 315 | 6.3 | 24.1 | 39.4 | 30.2 | 30.5 |
| | 男性60代 | 305 | 8.9 | 30.8 | 35.1 | 25.2 | 39.7 |
| | 女性計 | 1487 | 5.8 | 30.9 | 38.5 | 24.8 | 36.7 |
| | 女性20代 | 235 | 6.0 | 28.5 | 36.2 | 29.4 | 34.5 |
| | 女性30代 | 270 | 4.8 | 24.8 | 43.3 | 27.0 | 29.6 |
| | 女性40代 | 351 | 5.4 | 23.1 | 42.2 | 29.3 | 28.5 |
| | 女性50代 | 312 | 2.9 | 41.0 | 32.1 | 24.0 | 43.9 |
| | 女性60代 | 319 | 9.7 | 36.7 | 38.2 | 15.4 | 46.4 |
| 子育て経験有無別 | 現在子育て中である | 656 | 9.1 | 35.2 | 44.8 | 10.8 | 44.4 |
| | 過去に子育ての経験がある | 806 | 8.9 | 40.8 | 39.1 | 11.2 | 49.8 |
| | 第一子を妊娠中 | 42 | 7.1 | 35.7 | 50.0 | 7.1 | 42.9 |
| | 子育ての経験はない | 1496 | 5.1 | 18.4 | 33.6 | 42.8 | 23.5 |

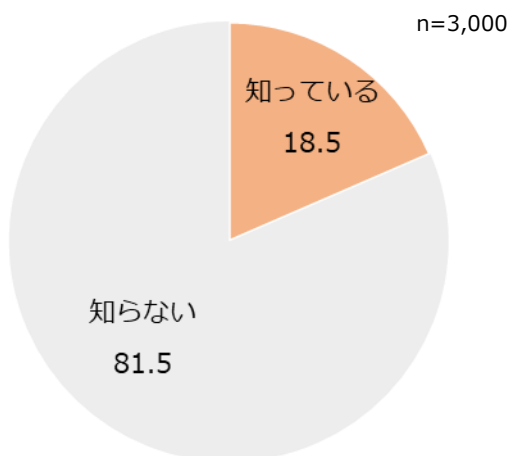
※ **XX.X** は全体比 +10pt 以上 **XX.X** は +5pt 以上 (ただし、nが30未満のものは除く) (%)

3. 「家庭教育支援」関連施策についての認知状況

(1) 教育基本法での規定について

Q5. 行政（国・自治体）は、教育基本法において「家庭教育を支援するために必要な施策を講ずるよう努めなければならない」とされていることを知っていますか。（単一回答）

- 「知っている」は18.5%に留まる。
- <男性> 21.3%、<女性> 15.7%となっており、いずれでも認知は低め。
<妊娠中> では3割と高め。
「家庭教育」の認知別にみると<内容を含めて知っていた>では4割を超えている。



| | | n= | 知っている | 知らない |
|-----------|---------------|------|-------|------|
| 全体 | | 3000 | 18.5 | 81.5 |
| 性年代別 | 男性計 | 1513 | 21.3 | 78.7 |
| | 男性20代 | 251 | 28.3 | 71.7 |
| | 男性30代 | 280 | 21.4 | 78.6 |
| | 男性40代 | 362 | 18.2 | 81.8 |
| | 男性50代 | 315 | 15.6 | 84.4 |
| | 男性60代 | 305 | 24.9 | 75.1 |
| | 女性計 | 1487 | 15.7 | 84.3 |
| | 女性20代 | 235 | 20.4 | 79.6 |
| | 女性30代 | 270 | 14.8 | 85.2 |
| | 女性40代 | 351 | 12.3 | 87.7 |
| | 女性50代 | 312 | 13.8 | 86.2 |
| 女性60代 | 319 | 18.5 | 81.5 | |
| 子育て経験有無別 | 現在子育て中である | 656 | 22.9 | 77.1 |
| | 過去に子育ての経験がある | 806 | 20.6 | 79.4 |
| | 第一子を妊娠中 | 42 | 33.3 | 66.7 |
| | 子育ての経験はない | 1496 | 15.0 | 85.0 |
| 「家庭教育」認知別 | 内容を含めて知っていた | 577 | 43.8 | 56.2 |
| | 聞いたことはある | 1121 | 21.9 | 78.1 |
| | 知らない・聞いたことがない | 1302 | 4.3 | 95.7 |

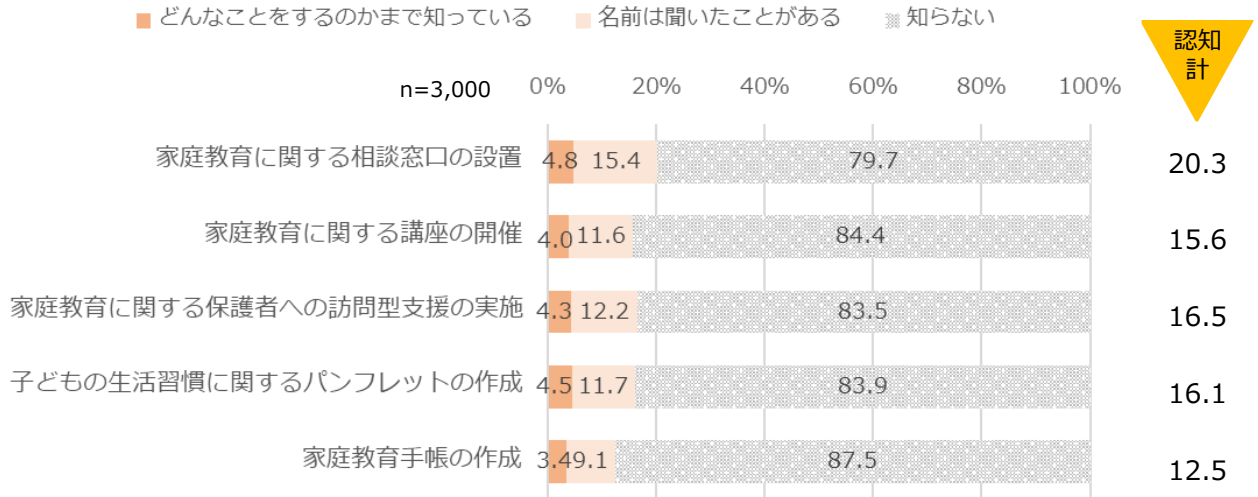
※ **XX.X** は全体比 +10pt 以上 **XX.X** は +5pt 以上（ただし、nが30未満のものは除く）（%）

3. 「家庭教育支援」関連施策についての認知状況

(2) 行政の実施した取組の認知

Q6. あなたは行政（国・自治体）が実施した「家庭教育支援」に関する取組をどの程度ご存知ですか。（各単一回答）

- 家庭教育に関する取組についての認知（「名前は聞いたことがある」以上）は、各施策とも1割～1割半ば。最も認知が高い取組は「相談窓口の設置」で20.3%であった。
- 子供の学齢別では、＜小学生以下＞の保護者の認知が高い。



| | | n= | 家庭教育に関する相談窓口の設置 | 家庭教育に関する講座の開催 | 家庭教育に関する保護者への訪問型支援の実施 | 子どもの生活習慣に関するパンフレットの作成 | 家庭教育手帳の作成 |
|---------------|--------------|------|-----------------|---------------|-----------------------|-----------------------|-----------|
| 全体 | | 3000 | 20.3 | 15.6 | 16.5 | 16.1 | 12.5 |
| 性年代別 | 男性計 | 1513 | 22.5 | 18.8 | 19.3 | 19.4 | 15.8 |
| | 男性20代 | 251 | 30.3 | 27.9 | 26.3 | 27.1 | 25.5 |
| | 男性30代 | 280 | 28.9 | 22.1 | 26.4 | 26.1 | 21.8 |
| | 男性40代 | 362 | 20.7 | 19.6 | 19.1 | 19.1 | 16.0 |
| | 男性50代 | 315 | 14.6 | 10.5 | 9.8 | 11.4 | 8.3 |
| | 男性60代 | 305 | 20.3 | 15.7 | 17.0 | 15.4 | 9.8 |
| | 女性計 | 1487 | 18.0 | 12.4 | 13.6 | 12.8 | 9.1 |
| | 女性20代 | 235 | 26.0 | 20.4 | 18.7 | 20.0 | 15.7 |
| | 女性30代 | 270 | 19.6 | 14.4 | 16.3 | 14.8 | 12.2 |
| | 女性40代 | 351 | 15.4 | 7.7 | 9.7 | 10.0 | 5.7 |
| 子育て経験有無別 | 現在子育て中である | 656 | 28.2 | 21.8 | 22.9 | 24.2 | 17.4 |
| | 過去に子育ての経験がある | 806 | 19.6 | 14.8 | 16.1 | 14.5 | 9.8 |
| | 第一子を妊娠中 | 42 | 50.0 | 38.1 | 40.5 | 42.9 | 42.9 |
| | 子育ての経験はない | 1496 | 16.3 | 12.8 | 13.2 | 12.7 | 11.0 |
| | 【育児経験有り】 | | | | | | |
| 子供の学齢別 | 子供(0～2歳) | 149 | 32.2 | 26.2 | 30.2 | 28.9 | 22.1 |
| | 子供(3歳～小学生未満) | 173 | 35.8 | 28.9 | 28.9 | 31.8 | 22.0 |
| | 子供(小学校1～3年生) | 156 | 36.5 | 27.6 | 26.9 | 28.8 | 21.8 |
| | 子供(小学校4～6年生) | 147 | 35.4 | 25.2 | 26.5 | 26.5 | 21.1 |
| | 子供(中学生) | 167 | 21.6 | 17.4 | 17.4 | 19.2 | 11.4 |
| | 子供(高校生・高専生) | 163 | 20.2 | 14.7 | 16.0 | 17.2 | 13.5 |
| 子供(大学生以上・社会人) | 897 | 17.8 | 13.0 | 14.4 | 13.4 | 8.4 | |

※ **XX.X** は全体比 +10pt 以上 **XX.X** は +5pt 以上（ただし、nが30未満のものは除く） (%)

※数表は認知計のスコア

3. 「家庭教育支援」関連施策についての認知状況

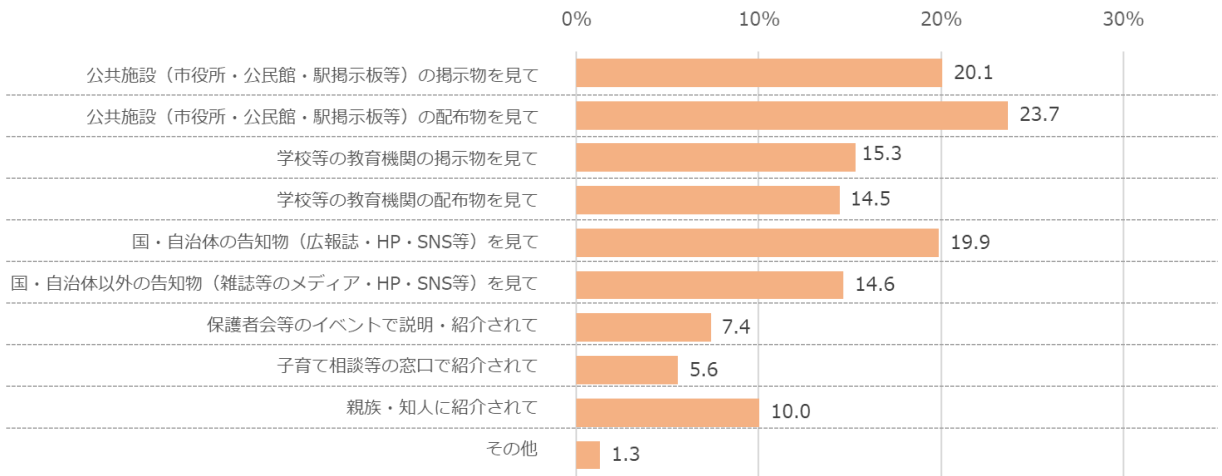
(3) 「家庭教育支援」に関する取組の認知のきっかけ

Q7. 行政（国・自治体）が実施した「家庭教育支援」に関する取組それぞれについて、どのようなきっかけでお知りになりましたか。あてはまるものをそれぞれお答えください。／家庭教育に関する相談窓口の設置（複数回答）について、

『Q6（行政の実施した取組の認知）で「どんなことをするのかまで知っている」「名前は聞いたことがある」の回答者』

- 【相談窓口】の認知のきっかけに関しては、「公共施設の配布物を見て／掲示物を見て／国・自治体の告知物を見て」が2割前後で高い。
- 子供の学齢別にみると＜小学生～中学生＞で「学校等の配布物を見て」という回答が3割前後と高い。

▼家庭教育に関する相談窓口の設置 n=608



| | | n= | 公共施設 (市役所・ 公民館・ 駅掲示板 等)の掲 示物を見 て | 公共施設 (市役所・ 公民館・ 駅掲示板 等)の配 布物を見 て | 学校等の 教育機関 の掲示物 を見て | 学校等の 教育機関 の配布物 を見て | 国・自治 体の告知 物(広報 誌・HP・ SNS等)を 見て | 国・自治 体以外 の告知物 (雑誌等 のメディア ・HP・ SNS等)を 見て | 保護者会 等のイベ ントで説 明・紹介さ れて | 子育て相 談等の窓 口で紹介さ れて | 親族・知人 に紹介さ れて | その他 |
|--------------------|---------------|------|--|--|-----------------------------|-----------------------------|---|--|-------------------------------------|-----------------------------|---------------------|-----|
| 全体 | | 608 | 20.1 | 23.7 | 15.3 | 14.5 | 19.9 | 14.6 | 7.4 | 5.6 | 10.0 | 1.3 |
| 性年代別 | 男性計 | 340 | 16.5 | 21.8 | 15.6 | 14.4 | 22.1 | 16.5 | 6.8 | 7.4 | 10.3 | 0.9 |
| | 男性20代 | 76 | 15.8 | 15.8 | 18.4 | 11.8 | 22.4 | 22.4 | 7.9 | 6.6 | 6.6 | - |
| | 男性30代 | 81 | 17.3 | 14.8 | 16.0 | 19.8 | 21.0 | 16.0 | 8.6 | 14.8 | 14.8 | - |
| | 男性40代 | 75 | 16.0 | 26.7 | 12.0 | 13.3 | 24.0 | 20.0 | 8.0 | 8.0 | 5.3 | 1.3 |
| | 男性50代 | 46 | 15.2 | 23.9 | 17.4 | 8.7 | 21.7 | 6.5 | 2.2 | 2.2 | 15.2 | - |
| | 男性60代 | 62 | 17.7 | 30.6 | 14.5 | 16.1 | 21.0 | 12.9 | 4.8 | 1.6 | 11.3 | 3.2 |
| | 女性計 | 268 | 24.6 | 26.1 | 14.9 | 14.6 | 17.2 | 12.3 | 8.2 | 3.4 | 9.7 | 1.9 |
| | 女性20代 | 61 | 23.0 | 19.7 | 14.8 | 11.5 | 13.1 | 14.8 | 11.5 | 4.9 | 16.4 | 4.9 |
| | 女性30代 | 53 | 26.4 | 17.0 | 15.1 | 7.5 | 18.9 | 13.2 | 17.0 | 5.7 | 9.4 | - |
| | 女性40代 | 54 | 18.5 | 31.5 | 22.2 | 22.2 | 14.8 | 7.4 | - | 3.7 | 7.4 | 1.9 |
| 女性50代 | 45 | 22.2 | 31.1 | 11.1 | 15.6 | 11.1 | 13.3 | 2.2 | - | 8.9 | 2.2 | |
| 女性60代 | 55 | 32.7 | 32.7 | 10.9 | 16.4 | 27.3 | 12.7 | 9.1 | 1.8 | 5.5 | - | |
| 子育て経験有無別 | 現在子育て中である | 185 | 17.8 | 26.5 | 18.9 | 23.8 | 22.2 | 9.2 | 8.1 | 5.9 | 10.8 | 0.5 |
| | 過去に子育ての経験がある | 158 | 23.4 | 32.3 | 13.9 | 13.9 | 17.1 | 16.5 | 8.9 | 1.9 | 9.5 | - |
| | 第一子を妊娠中 | 21 | 14.3 | 14.3 | 19.0 | 9.5 | 23.8 | 14.3 | 9.5 | 9.5 | - | - |
| | 子育ての経験はない | 244 | 20.1 | 16.8 | 13.1 | 8.2 | 19.7 | 17.6 | 5.7 | 7.4 | 10.7 | 2.9 |
| 【育児経験有り】 子供の学齢別 | 子供(0～2歳) | 48 | 20.8 | 14.6 | 16.7 | 18.8 | 16.7 | 18.8 | 12.5 | 10.4 | 6.3 | - |
| | 子供(3歳～小学生未満) | 62 | 21.0 | 21.0 | 16.1 | 16.1 | 22.6 | 11.3 | 17.7 | 9.7 | 14.5 | 1.6 |
| | 子供(小学校1～3年生) | 57 | 19.3 | 24.6 | 19.3 | 33.3 | 19.3 | 10.5 | 7.0 | 5.3 | 8.8 | 1.8 |
| | 子供(小学校4～6年生) | 52 | 23.1 | 30.8 | 25.0 | 28.8 | 15.4 | 13.5 | 17.3 | 5.8 | 15.4 | - |
| | 子供(中学生) | 36 | 11.1 | 33.3 | 27.8 | 30.6 | 33.3 | 11.1 | 19.4 | 8.3 | 13.9 | - |
| | 子供(高校生・高専生) | 33 | 6.1 | 30.3 | 36.4 | 27.3 | 18.2 | 9.1 | 3.0 | - | 9.1 | - |
| | 子供(大学生以上・社会人) | 160 | 24.4 | 35.0 | 13.8 | 15.0 | 20.0 | 11.9 | 5.6 | 1.9 | 10.0 | - |

※ **XX.X** は全体比 +10pt 以上 **XX.X** は +5pt 以上 (ただし、nが30未満のものは除く) (%)

3. 「家庭教育支援」関連施策についての認知状況

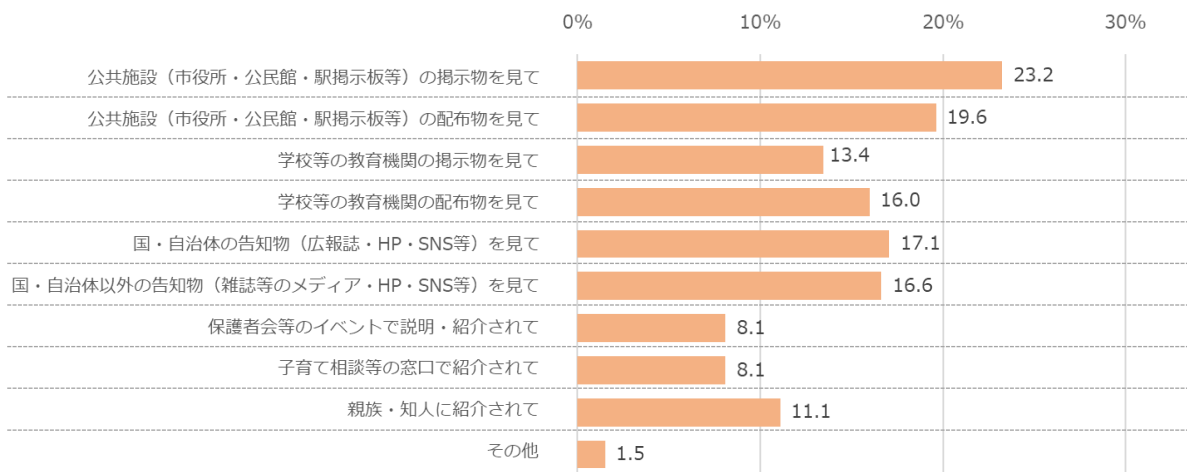
(3) 「家庭教育支援」に関する取組の認知のきっかけ

Q7. 行政（国・自治体）が実施した「家庭教育支援」に関する取組それぞれについて、どのようなきっかけでお知りになりましたか。あてはまるものをそれぞれお答えください。／家庭教育に関する集合型研修の開催（複数回答）について、

『Q6（行政の実施した取組の認知）で「どんなことをするのかまで知っている」「名前は聞いたことがある」の回答者』

■【集合型研修】の認知のきっかけに関しては、「公共施設の掲示物を見て／配布物を見て」が2割前後で高い。

▼家庭教育に関する集合型研修の開催 n=469



| | | n= | 公共施設 (市役所・ 公民館・ 駅掲示板 等)の掲 示物を見 て | 公共施設 (市役所・ 公民館・ 駅掲示板 等)の配 布物を見 て | 学校等の 教育機関 の掲示物 を見て | 学校等の 教育機関 の配布物 を見て | 国・自治 体の告知 物(広報 誌・HP・ SNS等)を 見て | 国・自治 体以外の 告知物 (雑誌等 のメディア ・HP・ SNS等)を 見て | 保護者会 等のイベ ントで説 明・紹介さ れて | 子育て相 談等の窓 口で紹介 されて | 親族・知人 に紹介さ れて | その他 |
|--------------------|---------------|-----|--|--|-----------------------------|-----------------------------|---|--|-------------------------------------|-----------------------------|---------------------|-----|
| 全体 | | 469 | 23.2 | 19.6 | 13.4 | 16.0 | 17.1 | 16.6 | 8.1 | 8.1 | 11.1 | 1.5 |
| 性年代別 | 男性計 | 284 | 22.5 | 18.7 | 11.3 | 16.9 | 20.1 | 18.7 | 8.5 | 8.8 | 10.2 | 1.1 |
| | 男性20代 | 70 | 22.9 | 15.7 | 12.9 | 17.1 | 20.0 | 21.4 | 2.9 | 7.1 | 11.4 | - |
| | 男性30代 | 62 | 22.6 | 16.1 | 9.7 | 14.5 | 11.3 | 24.2 | 17.7 | 14.5 | 14.5 | - |
| | 男性40代 | 71 | 23.9 | 16.9 | 11.3 | 21.1 | 23.9 | 18.3 | 9.9 | 5.6 | 5.6 | 1.4 |
| | 男性50代 | 33 | 18.2 | 24.2 | 12.1 | 15.2 | 21.2 | 15.2 | - | 12.1 | 12.1 | - |
| | 男性60代 | 48 | 22.9 | 25.0 | 10.4 | 14.6 | 25.0 | 10.4 | 8.3 | 6.3 | 8.3 | 4.2 |
| | 女性計 | 185 | 24.3 | 21.1 | 16.8 | 14.6 | 12.4 | 13.5 | 7.6 | 7.0 | 12.4 | 2.2 |
| | 女性20代 | 48 | 25.0 | 6.3 | 14.6 | 10.4 | 16.7 | 14.6 | 8.3 | 16.7 | 16.7 | 6.3 |
| | 女性30代 | 39 | 28.2 | 15.4 | 12.8 | 10.3 | 12.8 | 17.9 | 12.8 | 5.1 | 12.8 | - |
| | 女性40代 | 27 | 14.8 | 22.2 | 33.3 | 22.2 | 11.1 | 11.1 | 3.7 | - | 3.7 | 3.7 |
| | 女性50代 | 29 | 34.5 | 27.6 | 20.7 | 13.8 | 3.4 | 3.4 | 3.4 | 3.4 | 17.2 | - |
| | 女性60代 | 42 | 19.0 | 38.1 | 9.5 | 19.0 | 14.3 | 16.7 | 7.1 | 4.8 | 9.5 | - |
| 子育て経験有無別 | 現在子育て中である | 143 | 23.1 | 19.6 | 18.9 | 21.0 | 18.9 | 16.8 | 10.5 | 7.7 | 10.5 | 0.7 |
| | 過去に子育ての経験がある | 119 | 23.5 | 25.2 | 10.9 | 16.8 | 14.3 | 17.6 | 8.4 | 6.7 | 10.1 | 0.8 |
| | 第一子を妊娠中 | 16 | 18.8 | - | 6.3 | 18.8 | 25.0 | 25.0 | 25.0 | 12.5 | 6.3 | - |
| 子育ての経験はない | | 191 | 23.6 | 17.8 | 11.5 | 11.5 | 16.8 | 15.2 | 4.7 | 8.9 | 12.6 | 2.6 |
| 【育児経験有り】 子供の学齢別 | 子供(0～2歳) | 39 | 15.4 | 12.8 | 17.9 | 17.9 | 15.4 | 30.8 | 10.3 | 7.7 | 7.7 | - |
| | 子供(3歳～小学生未満) | 50 | 24.0 | 16.0 | 12.0 | 16.0 | 26.0 | 22.0 | 12.0 | 4.0 | 12.0 | 2.0 |
| | 子供(小学校1～3年生) | 43 | 25.6 | 14.0 | 16.3 | 20.9 | 7.0 | 23.3 | 11.6 | 14.0 | 9.3 | 2.3 |
| | 子供(小学校4～6年生) | 37 | 29.7 | 24.3 | 35.1 | 21.6 | 13.5 | 21.6 | 21.6 | 13.5 | 13.5 | - |
| | 子供(中学生) | 29 | 20.7 | 24.1 | 27.6 | 24.1 | 24.1 | 24.1 | 20.7 | 13.8 | 6.9 | - |
| | 子供(高校生・高専生) | 24 | 16.7 | 16.7 | 25.0 | 25.0 | 20.8 | 25.0 | 4.2 | 16.7 | 8.3 | - |
| | 子供(大学生以上・社会人) | 117 | 24.8 | 29.1 | 14.5 | 17.1 | 14.5 | 11.1 | 8.5 | 4.3 | 11.1 | 0.9 |

※ XX.X は全体比 +10pt 以上 XX.X は +5pt 以上 (ただし、nが30未満のものは除く) (%)

3. 「家庭教育支援」関連施策についての認知状況

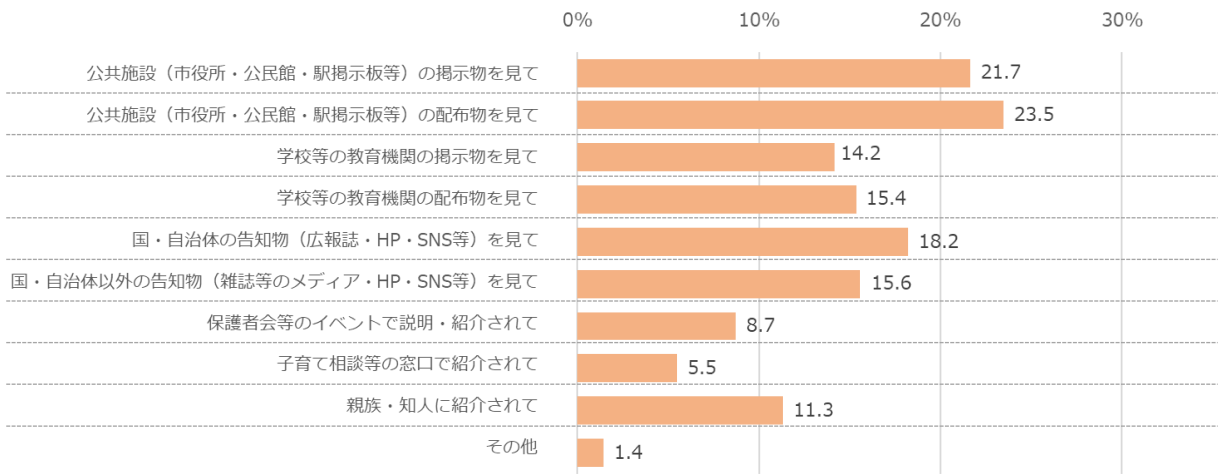
(3) 「家庭教育支援」に関する取組の認知のきっかけ

Q7. 行政（国・自治体）が実施した「家庭教育支援」に関する取組それぞれについて、どのようなきっかけでお知りになりましたか。あてはまるものをそれぞれお答えください。／家庭教育に関する家庭や学校への訪問型支援の実施（複数回答） について、

『Q6（行政の実施した取組の認知）で「どんなことをするのかまで知っている」「名前は聞いたことがある」の回答者』

■【訪問型支援】の認知のきっかけに関しては、「公共施設の配布物を見て／掲示物を見て」が2割強で高い。

▼家庭教育に関する家庭や学校への訪問型支援の実施 n=494



| | | n= | 公共施設 (市役所・ 公民館・ 駅掲示板 等)の掲 示物を見 て | 公共施設 (市役所・ 公民館・ 駅掲示板 等)の配 布物を見 て | 学校等の 教育機関 の掲示物 を見て | 学校等の 教育機関 の配布物 を見て | 国・自治 体の告知 物(広報 誌・HP・ SNS等)を 見て | 国・自治 体以外の 告知物 (雑誌等 のメディア ・HP・ SNS等)を 見て | 保護者会 等のイベ ントで説 明・紹介さ れて | 子育て相 談等の窓 口で紹介さ れて | 親族・知人 に紹介さ れて | その他 |
|--------------------|---------------|------|--|--|-----------------------------|-----------------------------|---|--|-------------------------------------|-----------------------------|---------------------|-----|
| 全体 | | 494 | 21.7 | 23.5 | 14.2 | 15.4 | 18.2 | 15.6 | 8.7 | 5.5 | 11.3 | 1.4 |
| 性年代別 | 男性計 | 292 | 18.2 | 22.6 | 14.0 | 16.4 | 23.3 | 18.5 | 8.9 | 6.8 | 9.9 | 0.7 |
| | 男性20代 | 66 | 22.7 | 24.2 | 13.6 | 15.2 | 19.7 | 18.2 | 6.1 | 3.0 | 10.6 | - |
| | 男性30代 | 74 | 12.2 | 20.3 | 18.9 | 17.6 | 25.7 | 23.0 | 8.1 | 13.5 | 12.2 | - |
| | 男性40代 | 69 | 20.3 | 23.2 | 11.6 | 18.8 | 26.1 | 18.8 | 13.0 | 5.8 | 4.3 | - |
| | 男性50代 | 31 | 12.9 | 16.1 | 12.9 | 16.1 | 19.4 | 16.1 | - | 6.5 | 12.9 | 3.2 |
| | 男性60代 | 52 | 21.2 | 26.9 | 11.5 | 13.5 | 23.1 | 13.5 | 13.5 | 3.8 | 11.5 | 1.9 |
| | 女性計 | 202 | 26.7 | 24.8 | 14.4 | 13.9 | 10.9 | 11.4 | 8.4 | 3.5 | 13.4 | 2.5 |
| | 女性20代 | 44 | 27.3 | 13.6 | 11.4 | 6.8 | 9.1 | 20.5 | 13.6 | 9.1 | 15.9 | 4.5 |
| | 女性30代 | 44 | 22.7 | 18.2 | 25.0 | 13.6 | 9.1 | 13.6 | 18.2 | 4.5 | 9.1 | 2.3 |
| | 女性40代 | 34 | 26.5 | 29.4 | 20.6 | 20.6 | 8.8 | 11.8 | 2.9 | - | 11.8 | 2.9 |
| 女性50代 | 39 | 28.2 | 23.1 | 15.4 | 17.9 | 5.1 | 7.7 | 2.6 | - | 20.5 | 2.6 | |
| 女性60代 | 41 | 29.3 | 41.5 | - | 12.2 | 22.0 | 2.4 | 2.4 | 2.4 | 9.8 | - | |
| 子育て経験有無別 | 現在子育て中である | 150 | 19.3 | 22.0 | 22.7 | 21.3 | 21.3 | 12.0 | 10.0 | 6.0 | 12.7 | - |
| | 過去に子育ての経験がある | 130 | 22.3 | 30.0 | 10.0 | 15.4 | 16.2 | 13.8 | 10.8 | 3.1 | 10.8 | 0.8 |
| | 第一子を妊娠中 | 17 | 11.8 | 11.8 | 17.6 | 17.6 | 11.8 | 17.6 | 29.4 | - | - | - |
| | 子育ての経験はない | 197 | 23.9 | 21.3 | 10.2 | 10.7 | 17.8 | 19.3 | 4.6 | 7.1 | 11.7 | 3.0 |
| 【育児経験有り】 子供の学齢別 | 子供(0～2歳) | 45 | 13.3 | 24.4 | 28.9 | 17.8 | 15.6 | 13.3 | 8.9 | 8.9 | 6.7 | - |
| | 子供(3歳～小学生未満) | 50 | 24.0 | 14.0 | 18.0 | 12.0 | 20.0 | 18.0 | 14.0 | 8.0 | 10.0 | - |
| | 子供(小学校1～3年生) | 42 | 14.3 | 26.2 | 14.3 | 26.2 | 21.4 | 16.7 | 16.7 | 4.8 | 4.8 | - |
| | 子供(小学校4～6年生) | 39 | 25.6 | 28.2 | 23.1 | 23.1 | 20.5 | 12.8 | 17.9 | 12.8 | 15.4 | - |
| | 子供(中学生) | 29 | 24.1 | 24.1 | 27.6 | 24.1 | 34.5 | 24.1 | 20.7 | 3.4 | 20.7 | - |
| | 子供(高校生・高専生) | 26 | 19.2 | 15.4 | 7.7 | 30.8 | 30.8 | 3.8 | 7.7 | - | 19.2 | - |
| | 子供(大学生以上・社会人) | 129 | 24.8 | 31.0 | 13.2 | 15.5 | 16.3 | 11.6 | 7.0 | 2.3 | 12.4 | 0.8 |

※ **XX.X** は全体比 +10pt 以上 **XX.X** は +5pt 以上 (ただし、nが30未満のものは除く) (%)

3. 「家庭教育支援」関連施策についての認知状況

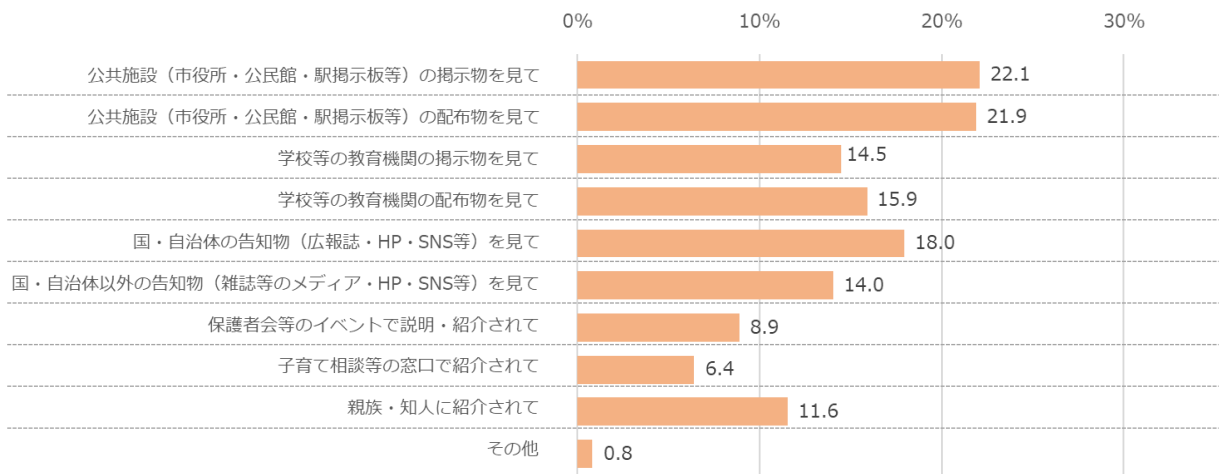
(3) 「家庭教育支援」に関する取組の認知のきっかけ

Q7. 行政（国・自治体）が実施した「家庭教育支援」に関する取組それぞれについて、どのようなきっかけでお知りになりましたか。あてはまるものをそれぞれお答えください。／子どもの生活習慣に関するパンフレットの作成（複数回答） について、

『Q6（行政の実施した取組の認知）で「どんなことをするのかまで知っている」「名前は聞いたことがある」の回答者』

■【生活習慣に関するパンフレット】の認知のきっかけに関しては、「公共施設の掲示物を見て／配布物を見て」が2割強で高い。

▼子どもの生活習慣に関するパンフレットの作成 n=484



| | | n= | 公共施設 (市役所・ 公民館・ 駅掲示板 等)の掲 示物を見 て | 公共施設 (市役所・ 公民館・ 駅掲示板 等)の配 布物を見 て | 学校等の 教育機関 の掲示物 を見て | 学校等の 教育機関 の配布物 を見て | 国・自治 体の告知 物(広報 誌・HP・ SNS等)を 見て | 国・自治 体以外の 告知物 (雑誌等 のメディア ・HP・ SNS等)を 見て | 保護者会 等のイベ ントで説 明・紹介さ れて | 子育て相 談等の窓 口で紹介さ れて | 親族・知人 に紹介さ れて | その他 |
|--------------------|---------------|-----|--|--|-----------------------------|-----------------------------|---|--|-------------------------------------|-----------------------------|---------------------|-----|
| 全体 | | 484 | 22.1 | 21.9 | 14.5 | 15.9 | 18.0 | 14.0 | 8.9 | 6.4 | 11.6 | 0.8 |
| 性年代別 | 男性計 | 293 | 19.5 | 22.2 | 15.0 | 17.1 | 20.1 | 16.7 | 8.5 | 7.2 | 9.9 | 0.3 |
| | 男性20代 | 68 | 17.6 | 14.7 | 20.6 | 20.6 | 19.1 | 13.2 | 7.4 | 5.9 | 8.8 | - |
| | 男性30代 | 73 | 19.2 | 16.4 | 19.2 | 13.7 | 20.5 | 19.2 | 12.3 | 9.6 | 11.0 | - |
| | 男性40代 | 69 | 23.2 | 24.6 | 8.7 | 20.3 | 17.4 | 21.7 | 7.2 | 10.1 | 5.8 | - |
| | 男性50代 | 36 | 11.1 | 25.0 | 11.1 | 16.7 | 25.0 | 8.3 | 2.8 | 2.8 | 16.7 | - |
| | 男性60代 | 47 | 23.4 | 35.2 | 12.8 | 12.8 | 21.3 | 17.0 | 10.6 | 4.3 | 10.6 | 2.1 |
| | 女性計 | 191 | 26.2 | 21.5 | 13.6 | 14.1 | 14.7 | 9.9 | 9.4 | 5.2 | 14.1 | 1.6 |
| | 女性20代 | 47 | 25.5 | 17.0 | 10.6 | 6.4 | 12.8 | 14.9 | 14.9 | 10.6 | 21.3 | 4.3 |
| | 女性30代 | 40 | 30.0 | 20.0 | 12.5 | 12.5 | 10.0 | 15.0 | 12.5 | 5.0 | 10.0 | - |
| | 女性40代 | 35 | 22.9 | 20.0 | 22.9 | 25.7 | 17.1 | 5.7 | 8.6 | - | 5.7 | 2.9 |
| | 女性50代 | 35 | 22.9 | 22.9 | 11.4 | 17.1 | 5.7 | 5.7 | 2.9 | 2.9 | 20.0 | - |
| | 女性60代 | 34 | 29.4 | 29.4 | 11.8 | 11.8 | 29.4 | 5.9 | 5.9 | 5.9 | 11.8 | - |
| 子育て経験有無別 | 現在子育て中である | 159 | 19.5 | 23.3 | 18.2 | 22.6 | 17.6 | 10.1 | 6.9 | 7.5 | 11.3 | - |
| | 過去に子育ての経験がある | 117 | 19.7 | 30.8 | 9.4 | 17.9 | 16.2 | 15.4 | 9.4 | 5.1 | 11.1 | 0.9 |
| | 第一子を妊娠中 | 18 | 27.8 | - | 22.2 | 16.7 | 27.8 | 11.1 | 27.8 | 5.6 | - | - |
| | 子育ての経験はない | 190 | 25.3 | 17.4 | 13.7 | 8.9 | 18.4 | 16.8 | 8.4 | 6.3 | 13.2 | 1.6 |
| 【育児経験有り】 子供の学齢別 | 子供(0～2歳) | 43 | 20.9 | 14.0 | 9.3 | 23.3 | 14.0 | 20.9 | 7.0 | 9.3 | 9.3 | - |
| | 子供(3歳～小学生未満) | 55 | 21.8 | 25.5 | 12.7 | 18.2 | 18.2 | 10.9 | 12.7 | 7.3 | 9.1 | - |
| | 子供(小学校1～3年生) | 45 | 17.8 | 22.2 | 17.8 | 33.3 | 15.6 | 6.7 | 11.1 | 6.7 | 6.7 | - |
| | 子供(小学校4～6年生) | 39 | 30.8 | 28.2 | 20.5 | 35.9 | 23.1 | 15.4 | 10.3 | 7.7 | 12.8 | - |
| | 子供(中学生) | 32 | 15.6 | 34.4 | 28.1 | 18.8 | 25.0 | 18.8 | 12.5 | 15.6 | 15.6 | - |
| | 子供(高校生・高専生) | 28 | 17.9 | 21.4 | 21.4 | 21.4 | 25.0 | 10.7 | 3.6 | 10.7 | 21.4 | - |
| | 子供(大学生以上・社会人) | 120 | 20.8 | 29.2 | 14.2 | 15.8 | 16.7 | 10.8 | 7.5 | 4.2 | 11.7 | 0.8 |

※ **XX.X** は全体比 +10pt 以上 **XX.X** は +5pt 以上 (ただし、nが30未満のものは除く) (%)

3. 「家庭教育支援」関連施策についての認知状況

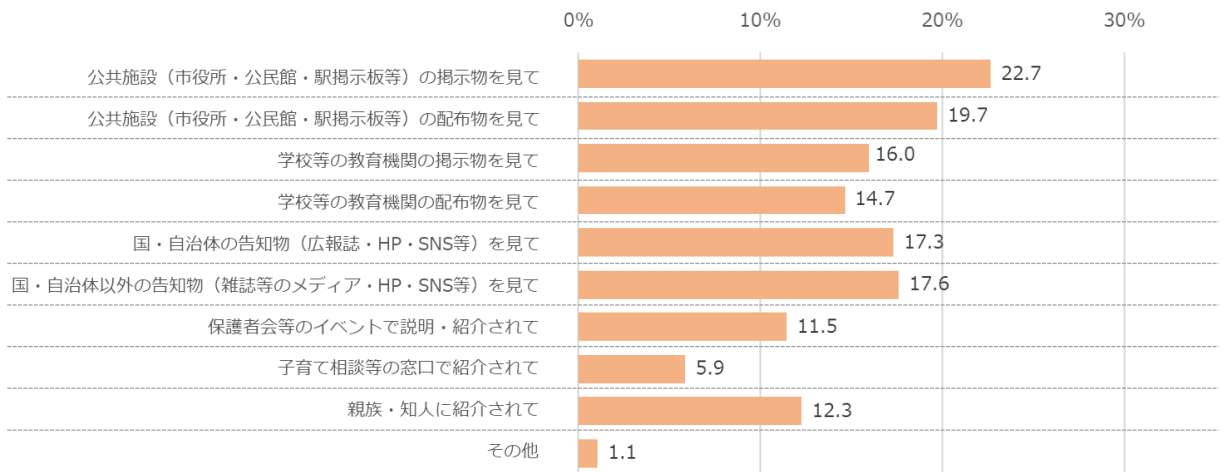
(3) 「家庭教育支援」に関する取組の認知のきっかけ

Q7. 行政（国・自治体）が実施した「家庭教育支援」に関する取組それぞれについて、どのようなきっかけでお知りになりましたか。あてはまるものをそれぞれお答えください。／家庭教育手帳の作成（複数回答）について、

『Q6（行政の実施した取組の認知）で「どんなことをするのかまで知っている」「名前は聞いたことがある」の回答者』

■【家庭教育手帳】の認知のきっかけに関しては、「公共施設の掲示物を見て／配布物を見て」が2割前後で高い。

▼家庭教育手帳の作成 n=375



| | | n= | 公共施設 (市役所・ 公民館・ 駅掲示板等) の掲示物を見て | 公共施設 (市役所・ 公民館・ 駅掲示板等) の配布物を見て | 学校等の 教育機関 の掲示物 を見て | 学校等の 教育機関 の配布物 を見て | 国・自治 体の告知 物(広報 誌・HP・ SNS等)を 見て | 国・自治 体以外 の告知物 (雑誌等 のメディア ・HP・ SNS等)を 見て | 保護者会 等のイベ ントで説 明・紹介さ れて | 子育て相 談等の窓 口で紹介さ れて | 親族・知人 に紹介さ れて | その他 |
|--------------------|---------------|------|--|--|-----------------------------|-----------------------------|---|--|-------------------------------------|-----------------------------|---------------------|-----|
| 全体 | | 375 | 22.7 | 19.7 | 16.0 | 14.7 | 17.3 | 17.6 | 11.5 | 5.9 | 12.3 | 1.1 |
| 性年代別 | 男性計 | 239 | 20.1 | 20.1 | 15.5 | 13.4 | 19.2 | 18.8 | 13.0 | 7.1 | 10.5 | 0.8 |
| | 男性20代 | 64 | 21.9 | 17.2 | 15.6 | 17.2 | 20.3 | 7.8 | 4.7 | 6.3 | - | - |
| | 男性30代 | 61 | 14.8 | 21.3 | 18.0 | 16.4 | 14.8 | 19.7 | 24.6 | 11.5 | 16.4 | - |
| | 男性40代 | 58 | 22.4 | 24.1 | 10.3 | 12.1 | 25.9 | 19.0 | 12.1 | 5.2 | 5.2 | 1.7 |
| | 男性50代 | 26 | 15.4 | 19.2 | 15.4 | 7.7 | 23.1 | 15.4 | 3.8 | 3.8 | 15.4 | - |
| | 男性60代 | 30 | 26.7 | 16.7 | 20.0 | 6.7 | 16.7 | 16.7 | 10.0 | 10.0 | 13.3 | 3.3 |
| | 女性計 | 136 | 27.2 | 19.1 | 16.9 | 16.9 | 14.0 | 15.4 | 8.8 | 3.7 | 15.4 | 1.5 |
| | 女性20代 | 37 | 29.7 | 8.1 | 16.2 | 13.5 | 21.6 | 18.9 | 13.5 | 2.7 | 10.8 | 2.7 |
| | 女性30代 | 33 | 24.2 | 15.2 | 9.1 | 15.2 | 9.1 | 18.2 | 9.1 | 6.1 | 18.2 | 3.0 |
| | 女性40代 | 20 | 30.0 | 20.0 | 25.0 | 10.0 | 15.0 | 25.0 | 5.0 | 5.0 | 5.0 | - |
| 女性50代 | 23 | 17.4 | 17.4 | 21.7 | 21.7 | - | 8.7 | 4.3 | - | 17.4 | - | |
| 女性60代 | 23 | 34.8 | 43.5 | 17.4 | 26.1 | 21.7 | 4.3 | 8.7 | 4.3 | 26.1 | - | |
| 子育て経験有無別 | 現在子育て中である | 114 | 21.1 | 17.5 | 22.8 | 19.3 | 21.1 | 14.9 | 14.0 | 5.3 | 14.9 | 0.9 |
| | 過去に子育ての経験がある | 79 | 24.1 | 20.3 | 20.3 | 17.7 | 11.4 | 19.0 | 10.1 | 8.9 | 13.9 | - |
| | 第一子を妊娠中 | 18 | 11.1 | 11.1 | 5.6 | 22.2 | 22.2 | 16.7 | 5.6 | 22.2 | 5.6 | - |
| | 子育ての経験はない | 164 | 24.4 | 22.0 | 10.4 | 9.1 | 17.1 | 18.9 | 11.0 | 3.0 | 10.4 | 1.8 |
| 【育児経験有り】 子供の学齢別 | 子供(0～2歳) | 33 | 15.2 | 9.1 | 21.2 | 24.2 | 9.1 | 21.2 | 15.2 | 3.0 | 6.1 | - |
| | 子供(3歳～小学生未満) | 38 | 21.1 | 21.1 | 18.4 | 18.4 | 21.1 | 23.7 | 10.5 | 5.3 | 13.2 | 2.6 |
| | 子供(小学校1～3年生) | 34 | 20.6 | 14.7 | 29.4 | 14.7 | 17.6 | 5.9 | 11.8 | 8.8 | 14.7 | 2.9 |
| | 子供(小学校4～6年生) | 31 | 35.5 | 32.3 | 22.6 | 32.3 | 22.6 | 19.4 | 16.1 | 16.1 | 22.6 | - |
| | 子供(中学生) | 19 | 15.8 | 26.3 | 47.4 | 10.5 | 42.1 | 21.1 | 21.1 | 10.5 | 15.8 | - |
| | 子供(高校生・高専生) | 22 | 9.1 | 13.6 | 18.2 | 9.1 | 22.7 | 13.6 | 13.6 | - | 13.6 | - |
| | 子供(大学生以上・社会人) | 75 | 25.3 | 21.3 | 22.7 | 16.0 | 14.7 | 20.0 | 12.0 | 6.7 | 17.3 | - |

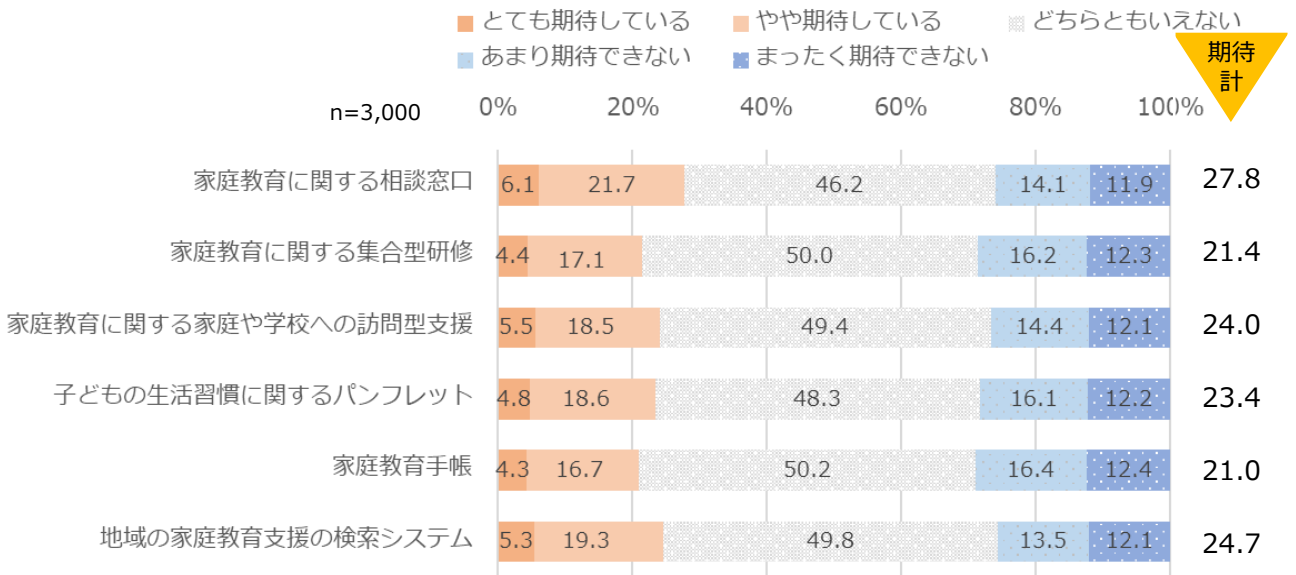
※ **XX.X** は全体比 +10pt 以上 **XX.X** は +5pt 以上 (ただし、nが30未満のものは除く) (%)

3. 「家庭教育支援」関連施策についての認知状況

(4) 「家庭教育支援」取組の期待度

Q8. 行政（国・自治体）が実施した（または実施予定の）取組への期待度（必要性を感じるか）をお答えください。（各単一回答）

- （とても+やや）期待している“期待計”をみると、どの施策も2~3割程度に留まる。一番高いものは【家庭教育に関する相談窓口】で27.8%となった。
- 子供の育児人数別にみると<1人>が他よりも高く、第一子時点での期待が高い。子供の学齢別にみると<小学生以下>が高めとなっており、小さい子供がいる家庭での期待が高めであることがわかる。



| | | n= | 家庭教育に関する相談窓口 | 家庭教育に関する集合型研修修めください。 | 家庭教育に関する家庭や学校への訪問型支援 | 子どもの生活習慣に関するパンフレット | 家庭教育手帳 | 地域の家庭教育支援の検索システム |
|----------------|----------------|------|--------------|----------------------|----------------------|--------------------|--------|------------------|
| 全体 | | 3000 | 27.8 | 21.4 | 24.0 | 23.4 | 21.0 | 24.7 |
| 性年代別 | 男性計 | 1513 | 26.2 | 21.6 | 24.0 | 22.5 | 20.1 | 22.5 |
| | 男性20代 | 251 | 31.1 | 25.5 | 28.3 | 28.3 | 27.9 | 26.3 |
| | 男性30代 | 280 | 28.9 | 25.4 | 28.9 | 27.9 | 26.8 | 25.7 |
| | 男性40代 | 362 | 24.6 | 23.8 | 24.6 | 21.0 | 18.8 | 23.2 |
| | 男性50代 | 315 | 20.0 | 11.7 | 15.2 | 15.2 | 11.1 | 14.0 |
| | 男性60代 | 305 | 28.2 | 22.6 | 24.3 | 22.3 | 18.4 | 24.3 |
| | 女性計 | 1487 | 29.3 | 21.3 | 24.1 | 24.3 | 21.9 | 26.9 |
| | 女性20代 | 235 | 30.2 | 25.1 | 24.3 | 25.1 | 24.3 | 31.1 |
| | 女性30代 | 270 | 24.8 | 21.9 | 22.6 | 25.2 | 23.3 | 23.7 |
| | 女性40代 | 351 | 20.2 | 13.1 | 17.1 | 20.2 | 15.4 | 19.9 |
| 女性50代 | 312 | 31.4 | 21.2 | 25.0 | 20.8 | 20.2 | 26.3 | |
| 女性60代 | 319 | 40.4 | 27.0 | 32.0 | 30.7 | 27.6 | 34.8 | |
| 子育て経験有無別 | 現在子育て中である | 656 | 31.1 | 26.7 | 28.8 | 29.0 | 25.5 | 29.0 |
| | 過去に子育ての経験がある | 806 | 32.9 | 22.2 | 26.2 | 24.9 | 22.0 | 27.4 |
| | 第一子を妊娠中 | 42 | 31.0 | 33.3 | 38.1 | 31.0 | 35.7 | 35.7 |
| 子育ての経験はない | | 1496 | 23.5 | 18.4 | 20.4 | 19.9 | 18.0 | 21.0 |
| 【育児経験あり】子供の人数別 | 1人 | 491 | 34.4 | 26.3 | 28.7 | 29.3 | 27.7 | 28.9 |
| | 2人 | 718 | 30.5 | 23.7 | 27.0 | 25.6 | 21.6 | 27.3 |
| | 3人以上 | 253 | 32.0 | 21.7 | 25.7 | 24.9 | 20.9 | 28.9 |
| | 【育児経験有り】子供の学齢別 | | | | | | | |
| 子供(0~2歳) | 149 | 37.6 | 40.3 | 34.2 | 37.6 | 37.6 | 34.9 | |
| 子供(3歳~小学生未満) | 173 | 28.9 | 24.9 | 30.6 | 27.2 | 25.4 | 30.1 | |
| 子供(小学校1~3年生) | 156 | 32.7 | 26.3 | 33.3 | 32.7 | 26.3 | 34.0 | |
| 子供(小学校4~6年生) | 147 | 36.7 | 29.9 | 36.7 | 34.0 | 27.9 | 32.7 | |
| 子供(中学生) | 167 | 25.7 | 19.8 | 22.8 | 25.1 | 18.6 | 24.6 | |
| 子供(高校生・高専生) | 163 | 24.5 | 19.0 | 22.1 | 20.9 | 17.8 | 23.3 | |
| 子供(大学生以上・社会人) | 897 | 31.1 | 21.6 | 24.6 | 24.2 | 20.8 | 26.3 | |

※ **XX.X** は全体比 +10pt 以上 **XX.X** は +5pt 以上（ただし、nが30未満のものは除く）（%）

※数表は期待計のスコア

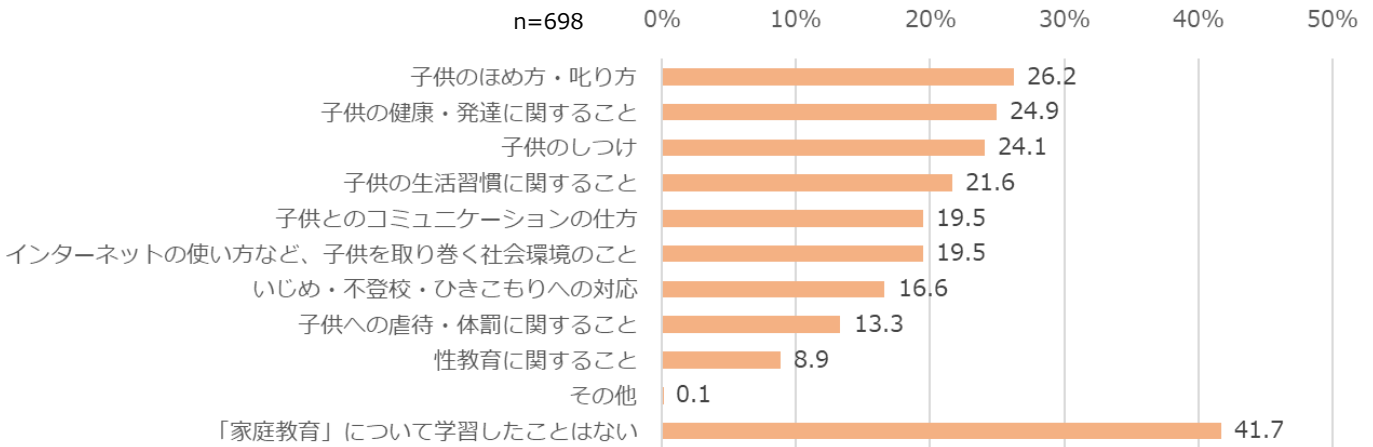
4. 家庭教育支援事業・子育て支援事業の活用の実態

(1) 「家庭教育」に関して情報を得たことがあるもの

Q9. 「家庭教育」に関する以下の項目について、過去にあなたが情報を得たことがあるものをすべてお答えください。（複数回答）

■ 子育て中や妊娠中の人で情報を得たことがあるものは、「子供のほめ方・叱り方」26.2%、「子供の健康・発達に関すること」24.9%、「子供のしつけ」24.1%となっている。

※『SC8（子育て経験有無）で<子育て中><妊娠中>の回答者』ベース



※全体ベース

| | | n= | 子供のほめ方・叱り方 | 子供のしつけ | 子供の健康・発達に関すること | いじめ・不登校・ひきこもりへの対応 | インターネットの使い方など、子供を取り巻く社会環境のこと | 子供の生活習慣に関すること | 子供への虐待・体罰に関すること | 子供とのコミュニケーションの仕方 | 性教育に関すること | その他 | 「家庭教育」について学習したことはない |
|--------------------|---------------|------|------------|--------|----------------|-------------------|------------------------------|---------------|-----------------|------------------|-----------|-----|---------------------|
| 全体 | | 3000 | 17.0 | 15.6 | 14.5 | 14.2 | 12.5 | 11.9 | 11.3 | 11.0 | 6.9 | 0.0 | 59.9 |
| 性年代別 | 男性計 | 1513 | 16.6 | 17.4 | 12.9 | 14.7 | 12.4 | 11.4 | 11.5 | 11.8 | 6.7 | - | 59.5 |
| | 男性20代 | 251 | 16.7 | 14.3 | 11.6 | 13.5 | 15.5 | 11.2 | 15.5 | 13.1 | 8.4 | - | 56.2 |
| | 男性30代 | 280 | 12.9 | 17.9 | 15.7 | 17.5 | 16.4 | 15.7 | 13.6 | 15.7 | 8.6 | - | 55.0 |
| | 男性40代 | 362 | 21.3 | 22.7 | 13.8 | 14.4 | 11.0 | 13.3 | 10.8 | 13.3 | 7.2 | - | 54.7 |
| | 男性50代 | 315 | 14.6 | 12.1 | 7.9 | 13.3 | 8.6 | 7.0 | 7.3 | 7.0 | 2.9 | - | 68.6 |
| | 男性60代 | 305 | 16.4 | 19.0 | 15.4 | 14.8 | 11.8 | 9.8 | 11.5 | 10.2 | 7.2 | - | 62.6 |
| | 女性計 | 1487 | 17.4 | 13.7 | 16.2 | 13.7 | 12.6 | 12.4 | 11.0 | 10.3 | 7.1 | 0.1 | 60.3 |
| | 女性20代 | 235 | 16.6 | 15.3 | 14.9 | 13.6 | 14.5 | 17.4 | 11.5 | 13.2 | 11.5 | - | 55.3 |
| | 女性30代 | 270 | 18.1 | 15.6 | 13.3 | 12.2 | 12.6 | 13.0 | 10.0 | 12.2 | 10.0 | 0.4 | 60.7 |
| | 女性40代 | 351 | 15.7 | 11.4 | 17.7 | 13.1 | 14.8 | 10.5 | 10.0 | 10.0 | 4.8 | - | 64.1 |
| | 女性50代 | 312 | 15.1 | 9.9 | 16.0 | 12.8 | 9.9 | 9.3 | 8.7 | 9.0 | 4.8 | - | 62.8 |
| | 女性60代 | 319 | 21.3 | 17.2 | 18.2 | 16.6 | 11.3 | 13.2 | 15.0 | 8.2 | 6.0 | - | 57.1 |
| 子育て経験有無別 | 現在子育て中である | 656 | 26.4 | 24.8 | 25.2 | 16.2 | 19.2 | 21.8 | 12.3 | 19.2 | 8.2 | 0.2 | 43.1 |
| | 過去に子育ての経験がある | 806 | 20.1 | 16.6 | 18.7 | 16.1 | 11.0 | 12.8 | 11.5 | 10.4 | 6.3 | - | 55.6 |
| | 第一子を妊娠中 | 42 | 23.8 | 11.9 | 21.4 | 23.8 | 23.0 | 19.0 | 28.6 | 23.8 | 19.0 | - | 19.0 |
| 子育ての経験はない | | 1496 | 11.0 | 11.1 | 7.4 | 12.0 | 10.0 | 6.8 | 10.2 | 7.4 | 6.3 | - | 70.7 |
| 【育児経験有り】 子供の年齢別 | 子供(0~2歳) | 149 | 22.1 | 22.1 | 22.1 | 10.1 | 14.8 | 25.5 | 12.1 | 16.8 | 9.4 | - | 43.6 |
| | 子供(3歳~小学生未満) | 173 | 38.5 | 28.3 | 28.9 | 15.0 | 22.5 | 25.4 | 14.5 | 21.4 | 9.8 | 0.6 | 36.4 |
| | 子供(小学校1~3年生) | 156 | 29.5 | 32.7 | 28.8 | 21.2 | 19.9 | 25.6 | 16.7 | 25.0 | 9.0 | - | 36.5 |
| | 子供(小学校4~6年生) | 147 | 32.0 | 26.5 | 28.6 | 22.4 | 27.2 | 27.2 | 17.0 | 24.5 | 17.0 | - | 35.4 |
| | 子供(中学生) | 167 | 24.6 | 21.0 | 25.7 | 17.4 | 19.8 | 19.2 | 15.0 | 19.2 | 10.2 | - | 49.7 |
| | 子供(高校生・高専生) | 163 | 24.5 | 22.1 | 22.1 | 19.6 | 19.6 | 14.7 | 10.4 | 20.2 | 8.6 | - | 43.6 |
| | 子供(大学生以上・社会人) | 897 | 19.7 | 15.8 | 18.1 | 16.1 | 12.7 | 12.0 | 10.7 | 10.5 | 5.4 | - | 57.2 |

※ **XX.X** は全体比 +10pt 以上 **XX.X** は +5pt 以上 (ただし、nが30未満のものは除く)

(%)

4. 家庭教育支援事業・子育て支援事業の活用の実態

(2) 「家庭教育」に関して情報の入手先

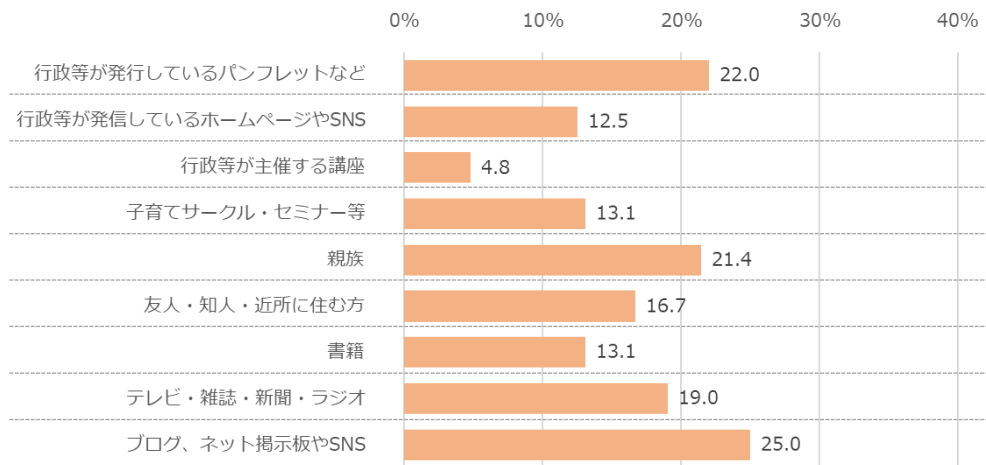
Q10. あなたが前問で「家庭教育」に関して情報を得たことがあるとご回答頂いたものについてお聞きします。
その「家庭教育」の情報を、どちらから入手されましたか。よく利用したものを3つまでお答えください。
／子供のしつけ（複数回答／3つまで）について、

『Q9（「家庭教育」に関して情報を得たことがあるもの）で「子供のしつけ」の回答者』

■子育て中や妊娠中の方の【子供のしつけ】の情報入手先は、「ブログ、ネット掲示板やSNS」25.0%、「行政等が発行しているパンフレットなど」22.0%、「親族」21.4%が上位。

※回答者かつ『SC8（子育て経験有無）で<子育て中><妊娠中>の回答者』ベース

▼子供のしつけ n=168



※回答者ベース

| | | n= | 行政等が発行しているパンフレットなど | 行政等が発信しているホームページやSNS | 行政等が主催する講座 | 子育てサークル・セミナー等 | 親族 | 友人・知人・近所に住む方 | 書籍 | テレビ・雑誌・新聞・ラジオ | ブログ、ネット掲示板やSNS | その他 |
|----------|--------------|-----|--------------------|----------------------|------------|---------------|------|--------------|------|---------------|----------------|-----|
| 全体 | | 468 | 18.8 | 12.0 | 7.5 | 10.5 | 23.5 | 17.7 | 12.2 | 26.3 | 18.2 | 0.9 |
| 性年代別 | 男性計 | 264 | 18.6 | 13.6 | 8.0 | 11.0 | 21.6 | 18.6 | 11.7 | 26.9 | 15.9 | - |
| | 男性20代 | 36 | 13.9 | 19.4 | 16.7 | 11.1 | 30.6 | 13.9 | 8.3 | 16.7 | 22.2 | - |
| | 男性30代 | 50 | 22.0 | 10.0 | 6.0 | 14.0 | 12.0 | 18.0 | 14.0 | 38.0 | 18.0 | - |
| | 男性40代 | 82 | 18.3 | 11.0 | 8.5 | 8.5 | 15.9 | 23.2 | 14.6 | 19.5 | 20.7 | - |
| | 男性50代 | 38 | 23.7 | 18.4 | 2.6 | 7.9 | 21.1 | 18.4 | 10.5 | 21.1 | 13.2 | - |
| | 男性60代 | 58 | 15.5 | 13.8 | 6.9 | 13.8 | 32.8 | 15.5 | 8.6 | 37.9 | 5.2 | - |
| | 女性計 | 204 | 19.1 | 9.8 | 6.9 | 9.8 | 26.0 | 16.7 | 12.7 | 25.5 | 21.1 | 2.0 |
| | 女性20代 | 36 | 16.7 | 8.3 | 11.1 | 5.6 | 19.4 | 5.6 | 11.1 | 25.0 | 36.1 | 2.8 |
| | 女性30代 | 42 | 23.8 | 14.3 | 7.1 | 9.5 | 19.0 | 19.0 | 7.1 | 9.5 | 31.0 | 2.4 |
| | 女性40代 | 40 | 12.5 | 10.0 | 2.5 | 17.5 | 27.5 | 15.0 | 15.0 | 27.5 | 30.0 | - |
| | 女性50代 | 31 | 19.4 | 6.5 | 3.2 | 12.9 | 32.3 | 12.9 | 6.5 | 38.7 | 9.7 | - |
| | 女性60代 | 55 | 21.8 | 9.1 | 9.1 | 5.5 | 30.9 | 25.5 | 20.0 | 29.1 | 3.6 | 3.6 |
| 子育て経験有無別 | 現在子育て中である | 163 | 22.7 | 12.9 | 4.9 | 12.9 | 20.2 | 16.6 | 13.5 | 19.6 | 25.2 | - |
| | 過去に子育ての経験がある | 134 | 21.6 | 9.7 | 6.0 | 9.0 | 30.6 | 21.6 | 13.4 | 29.9 | 6.7 | 0.7 |
| | 第一子を妊娠中 | 5 | - | - | - | 20.0 | 60.0 | 20.0 | - | - | 20.0 | - |
| | 子育ての経験はない | 166 | 13.3 | 13.3 | 11.4 | 9.0 | 19.9 | 15.7 | 10.2 | 30.7 | 20.5 | 1.8 |

※ XX.X は全体比 +10pt 以上 XX.X は +5pt 以上 (ただし、nが30未満のものは除く) (%)

4. 家庭教育支援事業・子育て支援事業の活用の実態

(2) 「家庭教育」に関して情報の入手先

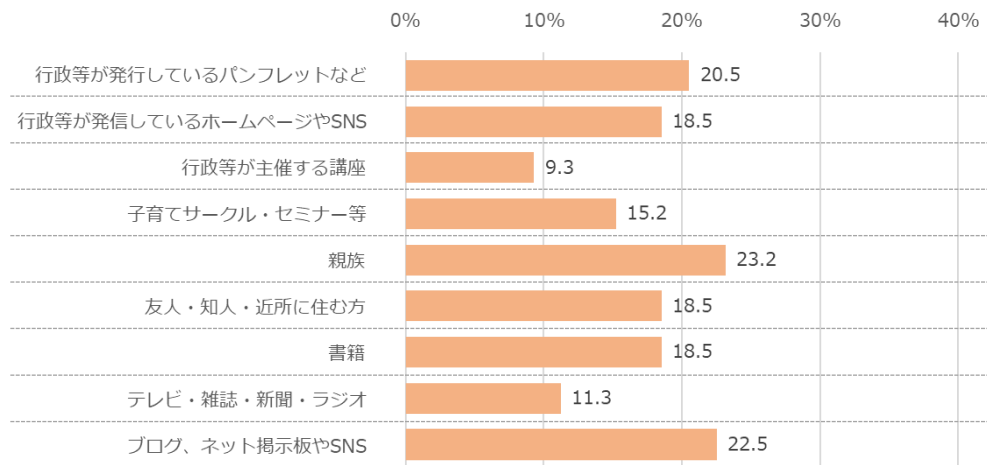
Q10. あなたが前問で「家庭教育」に関して情報を得たことがあるとご回答頂いたものについてお聞きします。その「家庭教育」の情報を、どちらから入手されましたか。よく利用したものを3つまでお答えください。／子供の生活習慣に関すること（複数回答/3つまで） について、

『Q9（「家庭教育」に関して情報を得たことがあるもの）で「子供の生活習慣に関すること」の回答者』

■子育て中や妊娠中の人【子供の生活習慣に関すること】の情報入手先は、「親族」23.2%、「ブログ、ネット掲示板やSNS」22.5%、「行政等が発行しているパンフレットなど」20.5%が上位。

※回答者かつ『SC8（子育て経験有無）で<子育て中><妊娠中>の回答者』ベース

▼子供の生活習慣に関すること n=151



※回答者ベース

| | | n= | 行政等が発行しているパンフレットなど | 行政等が発信しているホームページやSNS | 行政等が主催する講座 | 子育てサークル・セミナー等 | 親族 | 友人・知人・近所に住む方 | 書籍 | テレビ・雑誌・新聞・ラジオ | ブログ、ネット掲示板やSNS | その他 |
|----------|--------------|------|--------------------|----------------------|------------|---------------|------|--------------|------|---------------|----------------|-----|
| 全体 | | 356 | 22.8 | 17.1 | 9.3 | 10.7 | 20.5 | 18.3 | 12.6 | 22.2 | 14.9 | 2.5 |
| 性年代別 | 男性計 | 172 | 22.7 | 23.3 | 11.0 | 11.6 | 21.5 | 15.7 | 10.5 | 24.4 | 12.8 | 0.6 |
| | 男性20代 | 28 | 14.3 | 17.9 | 17.9 | 28.6 | 32.1 | 10.7 | 14.3 | 17.9 | 14.3 | - |
| | 男性30代 | 44 | 27.3 | 20.5 | 11.4 | 9.1 | 25.0 | 11.4 | 6.8 | 27.3 | 11.4 | - |
| | 男性40代 | 48 | 18.8 | 27.1 | 8.3 | 8.3 | 16.7 | 18.8 | 16.7 | 20.8 | 18.8 | - |
| | 男性50代 | 22 | 18.2 | 18.2 | - | 4.5 | 13.6 | 22.7 | 9.1 | 31.8 | 9.1 | 4.5 |
| | 男性60代 | 30 | 33.3 | 30.0 | 16.7 | 10.0 | 20.0 | 16.7 | 3.3 | 26.7 | 6.7 | - |
| | 女性計 | 184 | 22.8 | 11.4 | 7.6 | 9.8 | 19.6 | 20.7 | 14.7 | 20.1 | 16.8 | 4.3 |
| | 女性20代 | 41 | 17.1 | 12.2 | 14.6 | 7.3 | 19.5 | 14.6 | 9.8 | 17.1 | 22.0 | 7.3 |
| | 女性30代 | 35 | 20.0 | 17.1 | 5.7 | 11.4 | 20.0 | 31.4 | 17.1 | 5.7 | 20.0 | 5.7 |
| | 女性40代 | 37 | 18.9 | 13.5 | 2.7 | 13.5 | 27.0 | 21.6 | 21.6 | 18.9 | 27.0 | - |
| 女性50代 | 29 | 31.0 | 10.3 | 6.9 | 10.3 | 13.8 | 10.3 | 6.9 | 27.6 | 10.3 | 3.4 | |
| 女性60代 | 42 | 28.6 | 4.8 | 7.1 | 7.1 | 16.7 | 23.8 | 16.7 | 31.0 | 4.8 | 4.8 | |
| 子育て経験有無別 | 現在子育て中である | 143 | 21.0 | 19.6 | 9.8 | 14.7 | 23.8 | 16.8 | 18.2 | 11.9 | 22.4 | - |
| | 過去に子育ての経験がある | 103 | 30.1 | 9.7 | 8.7 | 7.8 | 16.5 | 22.3 | 10.7 | 26.2 | 6.8 | 2.9 |
| | 第一子を妊娠中 | 8 | 12.5 | - | - | 25.0 | 12.5 | 50.0 | 25.0 | - | 25.0 | - |
| | 子育ての経験はない | 102 | 18.6 | 22.5 | 9.8 | 6.9 | 20.6 | 13.7 | 5.9 | 34.3 | 11.8 | 5.9 |

※ XX.X は全体比 +10pt 以上 XX.X は +5pt 以上 (ただし、nが30未満のものは除く) (%)

4. 家庭教育支援事業・子育て支援事業の活用の実態

(2) 「家庭教育」に関して情報の入手先

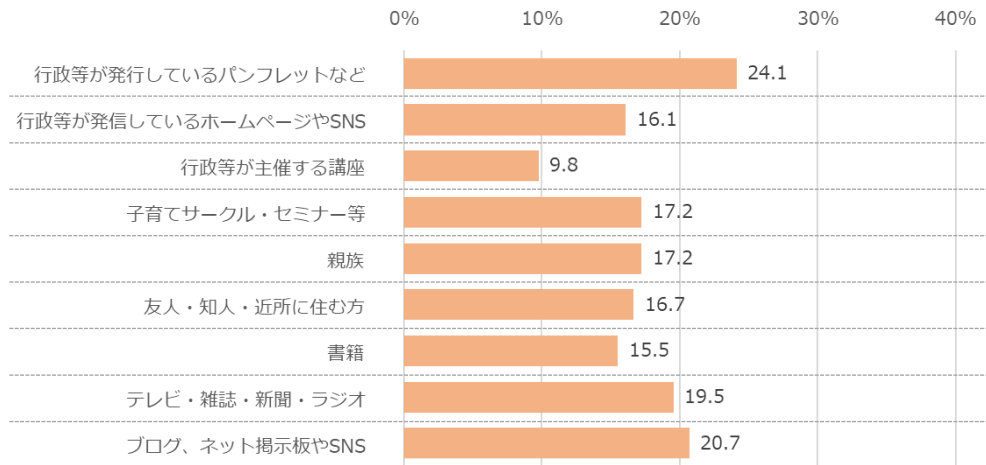
Q10. あなたが前問で「家庭教育」に関して情報を得たことがあるとご回答頂いたものについてお聞きします。その「家庭教育」の情報を、どちらから入手されましたか。よく利用したものを3つまでお答えください。／子供の健康・発達に関すること（複数回答/3つまで） について、

『Q9（「家庭教育」に関して情報を得たことがあるもの）で「子供の健康・発達に関すること」の回答者』

- 子育て中や妊娠中の方の【子供の健康・発達に関すること】の情報入手先は、「行政等が発行しているパンフレットなど」24.1%、「ブログ、ネット掲示板やSNS」20.7%、「テレビ・雑誌・新聞・ラジオ」19.5%が上位。

※回答者かつ『SC8（子育て経験有無）で<子育て中><妊娠中>の回答者』ベース

▼子供の健康・発達に関すること n=174



※回答者ベース

| | | n= | 行政等が発行しているパンフレットなど | 行政等が発信しているホームページやSNS | 行政等が主催する講座 | 子育てサークル・セミナー等 | 親族 | 友人・知人・近所に住む方 | 書籍 | テレビ・雑誌・新聞・ラジオ | ブログ、ネット掲示板やSNS | その他 |
|----------|--------------|-----|--------------------|----------------------|------------|---------------|------|--------------|------|---------------|----------------|------|
| 全体 | | 436 | 22.9 | 17.9 | 7.6 | 12.6 | 15.8 | 15.4 | 16.3 | 25.2 | 16.3 | 4.1 |
| 性年代別 | 男性計 | 195 | 20.5 | 23.1 | 8.2 | 10.8 | 16.4 | 13.3 | 14.4 | 28.2 | 11.8 | 1.5 |
| | 男性20代 | 29 | 13.8 | 27.6 | 13.8 | 3.4 | 31.0 | 13.8 | 20.7 | 20.7 | 17.2 | - |
| | 男性30代 | 44 | 18.2 | 25.0 | 11.4 | 9.1 | 15.9 | 9.1 | 29.5 | 27.3 | 13.6 | 2.3 |
| | 男性40代 | 50 | 22.0 | 20.0 | 8.0 | 16.0 | 12.0 | 16.0 | 8.0 | 24.0 | 14.0 | 2.0 |
| | 男性50代 | 25 | 16.0 | 16.0 | 4.0 | 4.0 | 16.0 | 16.0 | 4.0 | 32.0 | 8.0 | 4.0 |
| | 男性60代 | 47 | 27.7 | 25.5 | 4.3 | 14.9 | 12.8 | 12.8 | 8.5 | 36.2 | 6.4 | - |
| | 女性計 | 241 | 24.9 | 13.7 | 7.1 | 14.1 | 15.4 | 17.0 | 17.8 | 22.8 | 19.9 | 6.2 |
| | 女性20代 | 35 | 17.1 | 5.7 | 11.4 | 17.1 | 14.3 | 14.3 | 17.1 | 25.7 | 11.4 | 11.4 |
| | 女性30代 | 36 | 22.2 | 22.2 | 11.1 | 11.1 | 11.1 | 11.1 | 19.4 | 16.7 | 30.6 | 5.6 |
| | 女性40代 | 62 | 29.0 | 14.5 | - | 21.0 | 17.7 | 17.7 | 17.7 | 24.2 | 24.2 | 3.2 |
| | 女性50代 | 50 | 22.0 | 18.0 | 8.0 | 10.0 | 14.0 | 16.0 | 16.0 | 24.0 | 20.0 | 6.0 |
| | 女性60代 | 58 | 29.3 | 8.6 | 8.6 | 10.3 | 17.2 | 22.4 | 20.7 | 27.6 | 5.2 | 6.9 |
| 子育て経験有無別 | 現在子育て中である | 165 | 24.8 | 16.4 | 10.3 | 17.0 | 17.6 | 16.4 | 13.3 | 20.0 | 20.6 | 2.4 |
| | 過去に子育ての経験がある | 151 | 25.8 | 14.6 | 5.3 | 11.3 | 16.6 | 17.9 | 14.6 | 30.5 | 9.3 | 4.6 |
| | 第一子を妊娠中 | 9 | 11.1 | 11.1 | - | 22.2 | 11.1 | 22.2 | 55.6 | 11.1 | 22.2 | - |
| | 子育ての経験はない | 111 | 17.1 | 25.2 | 7.2 | 7.2 | 12.6 | 9.9 | 19.8 | 27.0 | 18.9 | 6.3 |

※ XX.X は全体比 +10pt 以上 XX.X は +5pt 以上 (ただし、nが30未満のものは除く) (%)

4. 家庭教育支援事業・子育て支援事業の活用の実態

(2) 「家庭教育」に関して情報の入手先

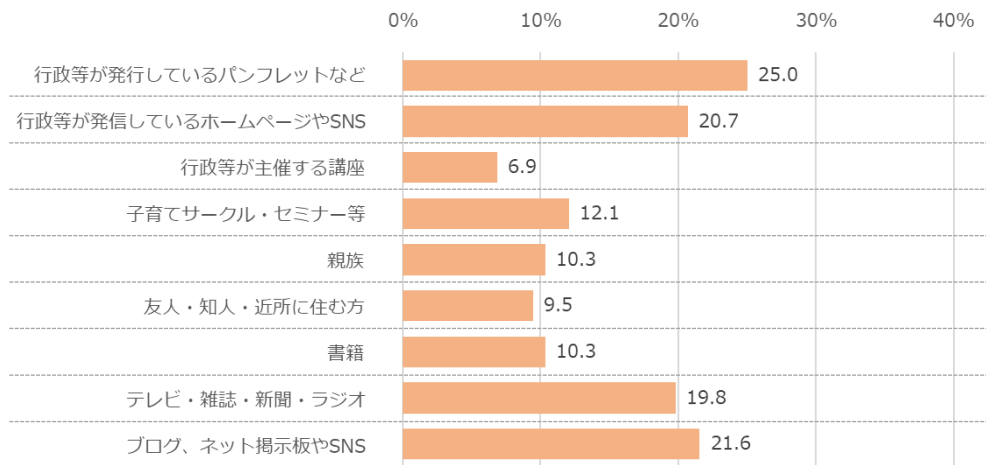
Q10. あなたが前問で「家庭教育」に関して情報を得たことがあるとご回答頂いたものについてお聞きします。その「家庭教育」の情報を、どちらから入手されましたか。よく利用したものを3つまでお答えください。/いじめ・不登校・ひきこもりへの対応（複数回答/3つまで） について、

『Q9（「家庭教育」に関して情報を得たことがあるもの）で「いじめ・不登校・ひきこもりへの対応」の回答者』

■子育て中や妊娠中の方の【いじめ・不登校・ひきこもりへの対応】の情報入手先は、「行政等が発行しているパンフレットなど」25.0%、「ブログ、ネット掲示板やSNS」21.6%が上位。

※回答者かつ『SC8（子育て経験有無）で<子育て中><妊娠中>の回答者』ベース

▼いじめ・不登校・ひきこもりへの対応 n=116



※回答者ベース

| | | n= | 行政等が発行しているパンフレットなど | 行政等が発信しているホームページやSNS | 行政等が主催する講座 | 子育てサークル・セミナー等 | 親族 | 友人・知人・近所に住む方 | 書籍 | テレビ・雑誌・新聞・ラジオ | ブログ、ネット掲示板やSNS | その他 |
|----------|--------------|-----|--------------------|----------------------|------------|---------------|------|--------------|------|---------------|----------------|-----|
| 全体 | | 426 | 22.1 | 18.8 | 7.5 | 7.7 | 12.4 | 13.1 | 10.8 | 31.5 | 18.5 | 2.8 |
| 性年代別 | 男性計 | 222 | 22.5 | 23.4 | 9.0 | 6.8 | 13.1 | 12.2 | 9.5 | 35.1 | 16.2 | 0.5 |
| | 男性20代 | 34 | 11.8 | 17.6 | 17.6 | 2.9 | 29.4 | 11.8 | 11.8 | 32.4 | 32.4 | - |
| | 男性30代 | 49 | 26.5 | 14.3 | 8.2 | 6.1 | 6.1 | 8.2 | 12.2 | 38.8 | 12.2 | - |
| | 男性40代 | 52 | 17.3 | 32.7 | 9.6 | 9.6 | 11.5 | 17.3 | 5.8 | 25.0 | 15.4 | - |
| | 男性50代 | 42 | 21.4 | 21.4 | 2.4 | 4.8 | 7.1 | 11.9 | 9.5 | 38.1 | 19.0 | - |
| | 男性60代 | 45 | 33.3 | 28.9 | 8.9 | 8.9 | 15.6 | 11.1 | 8.9 | 42.2 | 6.7 | 2.2 |
| | 女性計 | 204 | 21.6 | 13.7 | 5.9 | 8.8 | 11.8 | 14.2 | 12.3 | 27.5 | 21.1 | 5.4 |
| | 女性20代 | 32 | 6.3 | 12.5 | 3.1 | 15.6 | 18.8 | 18.8 | 15.6 | 18.8 | 34.4 | 9.4 |
| | 女性30代 | 33 | 15.2 | 21.2 | - | 6.1 | 9.1 | 12.1 | 12.1 | 21.2 | 36.4 | 3.0 |
| | 女性40代 | 46 | 28.3 | 6.5 | 6.5 | 10.9 | 8.7 | 13.0 | 8.7 | 26.1 | 17.4 | 4.3 |
| | 女性50代 | 40 | 25.0 | 15.0 | 15.0 | 12.5 | 12.5 | 15.0 | 12.5 | 22.5 | 17.5 | 7.5 |
| | 女性60代 | 53 | 26.4 | 15.1 | 3.8 | 1.9 | 11.3 | 13.2 | 13.2 | 41.5 | 9.4 | 3.8 |
| 子育て経験有無別 | 現在子育て中である | 106 | 27.4 | 22.6 | 7.5 | 11.3 | 11.3 | 8.5 | 9.4 | 19.8 | 20.8 | 2.8 |
| | 過去に子育ての経験がある | 130 | 28.5 | 18.5 | 8.5 | 8.5 | 15.4 | 15.4 | 12.3 | 31.5 | 10.8 | 3.1 |
| | 第一子を妊娠中 | 10 | - | - | - | 20.0 | - | - | 20.0 | 20.0 | 30.0 | - |
| | 子育ての経験はない | 180 | 15.6 | 17.8 | 7.2 | 4.4 | 11.7 | 13.9 | 10.0 | 38.9 | 22.2 | 2.8 |

※ **XX.X** は全体比 +10pt 以上 **XX.X** は +5pt 以上 (ただし、nが30未満のものは除く) (%)

4. 家庭教育支援事業・子育て支援事業の活用の実態

(2) 「家庭教育」に関して情報の入手先

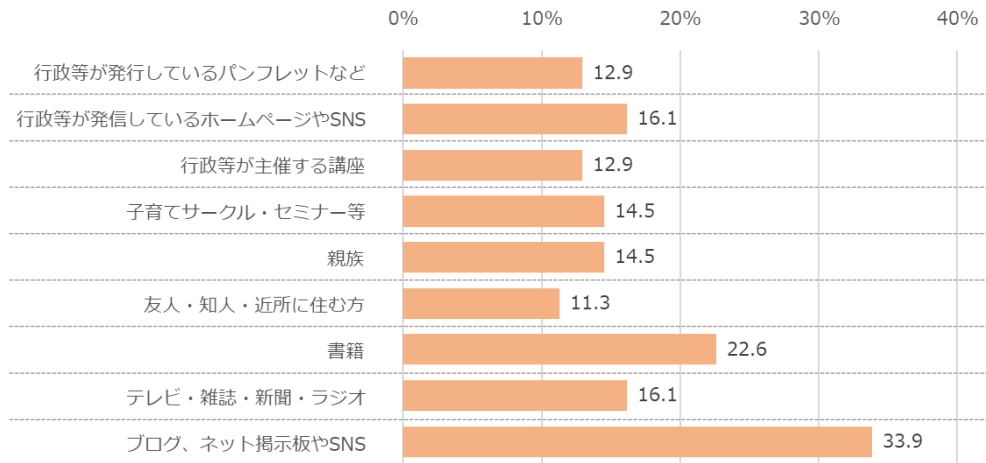
Q10. あなたが前問で「家庭教育」に関して情報を得たことがあるとご回答頂いたものについてお聞きします。
その「家庭教育」の情報を、どちらから入手されましたか。よく利用したものを3つまでお答えください。
／性教育に関すること（複数回答/3つまで） について、

『Q9（「家庭教育」に関して情報を得たことがあるもの）で「性教育に関すること」の回答者』

■子育て中や妊娠中の方の【性教育に関すること】の情報入手先は、「ブログ、ネット掲示板やSNS」33.9%、「書籍」22.6%が上位。

※回答者かつ『SC8（子育て経験有無）で<子育て中><妊娠中>の回答者』ベース

▼性教育に関すること n=62



※回答者ベース

| | | n= | 行政等が発行しているパンフレットなど | 行政等が発信しているホームページやSNS | 行政等が主催する講座 | 子育てサークル・セミナー等 | 親族 | 友人・知人・近所に住む方 | 書籍 | テレビ・雑誌・新聞・ラジオ | ブログ、ネット掲示板やSNS | その他 |
|----------|--------------|-----|--------------------|----------------------|------------|---------------|------|--------------|------|---------------|----------------|------|
| 全体 | | 207 | 13.0 | 14.0 | 13.5 | 10.1 | 9.2 | 15.5 | 17.9 | 27.5 | 22.7 | 3.4 |
| 性年代別 | 男性計 | 102 | 13.7 | 17.6 | 15.7 | 11.8 | 11.8 | 16.7 | 21.6 | 26.5 | 15.7 | 1.0 |
| | 男性20代 | 21 | 14.3 | 14.3 | 33.3 | 9.5 | 14.3 | 23.8 | 23.8 | 28.6 | 19.0 | - |
| | 男性30代 | 24 | 20.8 | 12.5 | 25.0 | 8.3 | 12.5 | 12.5 | 33.3 | 16.7 | 16.7 | - |
| | 男性40代 | 26 | 11.5 | 19.2 | 7.7 | 15.4 | 7.7 | 19.2 | 19.2 | 11.5 | 23.1 | - |
| | 男性50代 | 9 | - | 33.3 | - | - | - | 33.3 | - | 55.6 | 11.1 | - |
| | 男性60代 | 22 | 13.6 | 18.2 | 4.5 | 18.2 | 13.6 | 4.5 | 18.2 | 40.9 | 4.5 | 4.5 |
| | 女性計 | 105 | 12.4 | 10.5 | 11.4 | 8.6 | 6.7 | 14.3 | 14.3 | 28.6 | 29.5 | 5.7 |
| | 女性20代 | 27 | 11.1 | 3.7 | 11.1 | 7.4 | 3.7 | 14.8 | 7.4 | 29.6 | 44.4 | 11.1 |
| | 女性30代 | 27 | 11.1 | 14.8 | 7.4 | 22.2 | 7.4 | 22.2 | 18.5 | 11.1 | 33.3 | 3.7 |
| | 女性40代 | 17 | 11.8 | 23.5 | 17.6 | - | 11.8 | - | 17.6 | 29.4 | 23.5 | - |
| | 女性50代 | 15 | 6.7 | 13.3 | 13.3 | - | 6.7 | 26.7 | 6.7 | 20.0 | 33.3 | 6.7 |
| | 女性60代 | 19 | 21.1 | - | 10.5 | 5.3 | 5.3 | 21.1 | 57.9 | 5.3 | 5.3 | - |
| 子育て経験有無別 | 現在子育て中である | 54 | 13.0 | 18.5 | 13.0 | 13.0 | 13.0 | 9.3 | 22.2 | 16.7 | 35.2 | - |
| | 過去に子育ての経験がある | 51 | 13.7 | 5.9 | 13.7 | 7.8 | 9.8 | 17.6 | 13.7 | 37.3 | 9.8 | 3.9 |
| | 第一子を妊娠中 | 8 | 12.5 | - | 12.5 | 25.0 | 25.0 | 25.0 | 25.0 | 12.5 | 25.0 | - |
| | 子育ての経験はない | 94 | 12.8 | 17.0 | 13.8 | 8.5 | 5.3 | 17.0 | 17.0 | 29.8 | 22.3 | 5.3 |

※ **XX.X** は全体比 +10pt 以上 **XX.X** は +5pt 以上 (ただし、nが30未満のものは除く) (%)

4. 家庭教育支援事業・子育て支援事業の活用の実態

(2) 「家庭教育」に関して情報の入手先

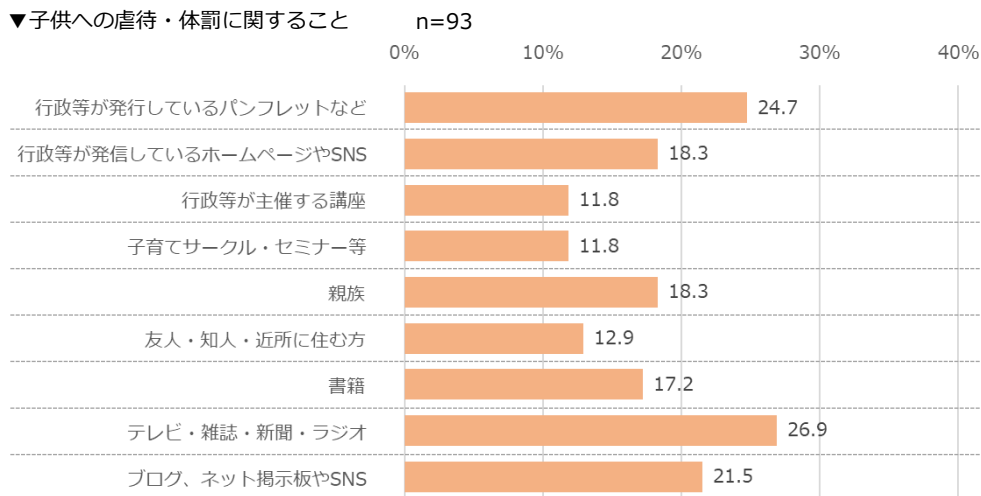
Q10. あなたが前問で「家庭教育」に関して情報を得たことがあるとご回答頂いたものについてお聞きします。
その「家庭教育」の情報を、どちらから入手されましたか。よく利用したものを3つまでお答えください。
／子供への虐待・体罰に関すること（複数回答/3つまで） について、

『Q9（「家庭教育」に関して情報を得たことがあるもの）で「子供への虐待・体罰に関すること」の回答者』

■子育て中や妊娠中の方の【子供への虐待・体罰に関すること】の情報入手先は、「テレビ・雑誌・新聞・ラジオ」26.9%、「行政等が発行しているパンフレットなど」24.7%が上位。

※回答者かつ『SC8（子育て経験有無）で<子育て中><妊娠中>の回答者』ベース

▼子供への虐待・体罰に関すること



※回答者ベース

| | | n= | 行政等が発行しているパンフレットなど | 行政等が発信しているホームページやSNS | 行政等が主催する講座 | 子育てサークル・セミナー等 | 親族 | 友人・知人・近所に住む方 | 書籍 | テレビ・雑誌・新聞・ラジオ | ブログ、ネット掲示板やSNS | その他 |
|----------|--------------|-----|--------------------|----------------------|------------|---------------|------|--------------|------|---------------|----------------|-----|
| 全体 | | 338 | 23.1 | 14.2 | 10.4 | 8.0 | 14.2 | 12.7 | 10.1 | 39.3 | 18.0 | 1.8 |
| 性年代別 | 男性計 | 174 | 21.3 | 14.9 | 13.8 | 8.6 | 19.0 | 16.7 | 9.8 | 39.1 | 13.8 | 0.6 |
| | 男性20代 | 39 | 20.5 | 10.3 | 10.3 | 2.6 | 20.5 | 10.3 | 15.4 | 38.5 | 17.9 | - |
| | 男性30代 | 38 | 31.6 | 13.2 | 18.4 | 10.5 | 15.8 | 13.2 | 10.5 | 42.1 | 15.8 | - |
| | 男性40代 | 39 | 12.8 | 28.2 | 12.8 | 17.9 | 20.5 | 23.1 | 10.3 | 23.1 | 15.4 | - |
| | 男性50代 | 23 | 30.4 | 13.0 | 4.3 | 8.7 | 26.1 | 21.7 | 8.7 | 52.2 | 8.7 | - |
| | 男性60代 | 35 | 14.3 | 8.6 | 20.0 | 2.9 | 14.3 | 17.1 | 2.9 | 45.7 | 8.6 | 2.9 |
| | 女性計 | 164 | 25.0 | 13.4 | 6.7 | 7.3 | 9.1 | 8.5 | 10.4 | 39.6 | 22.6 | 3.0 |
| | 女性20代 | 27 | 11.1 | 18.5 | 14.8 | 7.4 | 14.8 | 7.4 | 14.8 | 29.6 | 37.0 | 7.4 |
| | 女性30代 | 27 | 22.2 | 11.1 | 11.1 | 11.1 | 3.7 | 3.7 | 11.1 | 25.9 | 33.3 | 7.4 |
| | 女性40代 | 35 | 28.6 | 11.4 | - | - | 11.4 | 5.7 | 14.3 | 48.6 | 25.7 | - |
| | 女性50代 | 27 | 33.3 | 11.1 | - | 7.4 | 7.4 | 18.5 | 7.4 | 25.9 | 18.5 | - |
| | 女性60代 | 48 | 27.1 | 14.6 | 8.3 | 10.4 | 8.3 | 8.3 | 6.3 | 54.2 | 8.3 | 2.1 |
| 子育て経験有無別 | 現在子育て中である | 81 | 27.2 | 19.8 | 11.1 | 11.1 | 19.8 | 12.3 | 12.3 | 29.6 | 22.2 | - |
| | 過去に子育ての経験がある | 93 | 25.8 | 9.7 | 11.8 | 10.8 | 15.1 | 11.8 | 5.4 | 43.0 | 10.8 | 1.1 |
| | 第一子を妊娠中 | 12 | 8.3 | 8.3 | 16.7 | 16.7 | 8.3 | 16.7 | 50.0 | 8.3 | 16.7 | - |
| | 子育ての経験はない | 152 | 20.4 | 14.5 | 8.6 | 3.9 | 11.2 | 13.2 | 8.6 | 44.7 | 20.4 | 3.3 |

※ XX.X は全体比 +10pt 以上 XX.X は +5pt 以上 (ただし、nが30未満のものは除く) (%)

4. 家庭教育支援事業・子育て支援事業の活用の実態

(2) 「家庭教育」に関して情報の入手先

Q10. あなたが前問で「家庭教育」に関して情報を得たことがあるとご回答頂いたものについてお聞きします。
その「家庭教育」の情報を、どちらから入手されましたか。よく利用したものを3つまでお答えください。
／子供のほめ方・叱り方（複数回答／3つまで）について、

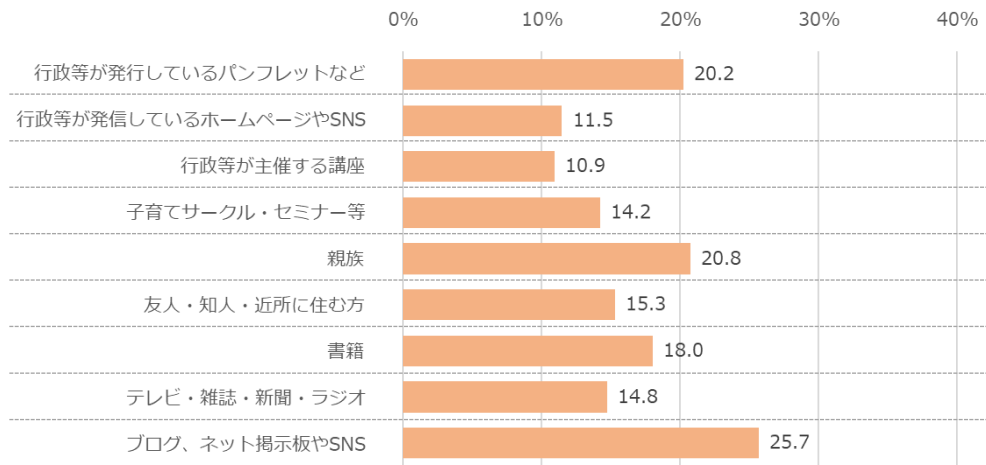
『Q9（「家庭教育」に関して情報を得たことがあるもの）で「子供のほめ方・叱り方」の回答者』

■子育て中や妊娠中の方の【子供のほめ方・叱り方】の情報入手先は、「ブログ、ネット掲示板やSNS」25.7%、「親族」20.8%、「行政等が発行しているパンフレットなど」20.2%が上位。

※回答者かつ『SC8（子育て経験有無）で<子育て中><妊娠中>の回答者』ベース

▼子供のほめ方・叱り方

n=183



※回答者ベース

| | | n= | 行政等が発行しているパンフレットなど | 行政等が発信しているホームページやSNS | 行政等が主催する講座 | 子育てサークル・セミナー等 | 親族 | 友人・知人・近所に住む方 | 書籍 | テレビ・雑誌・新聞・ラジオ | ブログ、ネット掲示板やSNS | その他 |
|----------|--------------|-----|--------------------|----------------------|------------|---------------|------|--------------|------|---------------|----------------|-----|
| 全体 | | 509 | 16.1 | 9.8 | 9.6 | 9.4 | 20.0 | 18.1 | 14.9 | 26.1 | 19.4 | 2.4 |
| 性年代別 | 男性計 | 251 | 14.7 | 12.0 | 13.1 | 9.2 | 23.1 | 19.9 | 11.6 | 26.7 | 19.5 | 0.8 |
| | 男性20代 | 42 | 11.9 | 4.8 | 21.4 | 9.5 | 33.3 | 19.0 | 11.9 | 19.0 | 26.2 | - |
| | 男性30代 | 36 | 16.7 | 8.3 | 16.7 | 11.1 | 16.7 | 25.0 | 8.3 | 25.0 | 22.2 | 2.8 |
| | 男性40代 | 77 | 16.9 | 13.0 | 10.4 | 10.4 | 20.8 | 18.2 | 14.3 | 22.1 | 24.7 | - |
| | 男性50代 | 46 | 10.9 | 17.4 | 6.5 | 6.5 | 23.9 | 19.6 | 13.0 | 30.4 | 13.0 | 2.2 |
| | 男性60代 | 50 | 16.0 | 14.0 | 14.0 | 8.0 | 22.0 | 20.0 | 8.0 | 38.0 | 10.0 | - |
| | 女性計 | 258 | 17.4 | 7.8 | 6.2 | 9.7 | 17.1 | 16.3 | 18.2 | 25.6 | 19.4 | 3.9 |
| | 女性20代 | 39 | 17.9 | 2.6 | 15.4 | 10.3 | 12.8 | 15.4 | 12.8 | 23.1 | 28.2 | 7.7 |
| | 女性30代 | 49 | 12.2 | 6.1 | 10.2 | 10.2 | 18.4 | 10.2 | 18.4 | 14.3 | 36.7 | 6.1 |
| | 女性40代 | 55 | 23.6 | 10.9 | - | 12.7 | 18.2 | 12.7 | 21.8 | 16.4 | 23.6 | - |
| | 女性50代 | 47 | 19.1 | 14.9 | - | 8.5 | 10.6 | 17.0 | 12.8 | 31.9 | 12.8 | 2.1 |
| | 女性60代 | 68 | 14.7 | 4.4 | 7.4 | 7.4 | 22.1 | 23.5 | 22.1 | 38.2 | 2.9 | 4.4 |
| 子育て経験有無別 | 現在子育て中である | 173 | 21.4 | 12.1 | 10.4 | 13.3 | 20.2 | 14.5 | 17.3 | 15.6 | 26.0 | 1.2 |
| | 過去に子育ての経験がある | 162 | 16.0 | 6.8 | 6.8 | 6.8 | 21.0 | 22.2 | 16.7 | 34.0 | 10.5 | 2.5 |
| | 第一子を妊娠中 | 10 | - | - | 20.0 | 30.0 | 30.0 | 30.0 | 30.0 | - | 20.0 | - |
| | 子育ての経験はない | 164 | 11.6 | 11.0 | 11.0 | 6.7 | 18.3 | 17.1 | 9.8 | 31.1 | 21.3 | 3.7 |

※ **XX.X** は全体比 +10pt 以上 **XX.X** は +5pt 以上 (ただし、nが30未満のものは除く) (%)

4. 家庭教育支援事業・子育て支援事業の活用の実態

(2) 「家庭教育」に関して情報の入手先

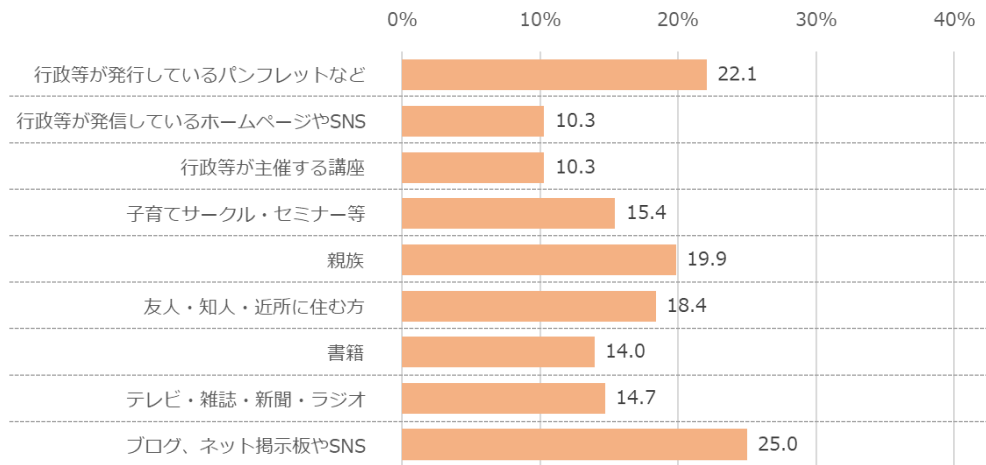
Q10. あなたが前問で「家庭教育」に関して情報を得たことがあるとご回答頂いたものについてお聞きします。その「家庭教育」の情報を、どちらから入手されましたか。よく利用したものを3つまでお答えください。/子供とのコミュニケーションの仕方(複数回答/3つまで) について、

『Q9(「家庭教育」に関して情報を得たことがあるもの)で「子供とのコミュニケーションの仕方」の回答者』

■子育て中や妊娠中の方の【子供とのコミュニケーションの仕方】の情報入手先は、「ブログ、ネット掲示板やSNS」25.0%、「行政等が発行しているパンフレットなど」22.1%が上位。

※回答者かつ『SC8(子育て経験有無)で<子育て中><妊娠中>の回答者』ベース

▼子供とのコミュニケーションの仕方 n=136



※回答者ベース

| | | n= | 行政等が発行しているパンフレットなど | 行政等が発信しているホームページやSNS | 行政等が主催する講座 | 子育てサークル・セミナー等 | 親族 | 友人・知人・近所に住む方 | 書籍 | テレビ・雑誌・新聞・ラジオ | ブログ、ネット掲示板やSNS | その他 |
|----------|--------------|-----|--------------------|----------------------|------------|---------------|------|--------------|------|---------------|----------------|-----|
| 全体 | | 331 | 20.8 | 16.0 | 8.8 | 10.3 | 19.3 | 18.4 | 11.8 | 22.1 | 18.4 | 1.8 |
| 性年代別 | 男性計 | 178 | 21.3 | 20.2 | 10.7 | 10.1 | 19.7 | 16.9 | 12.4 | 25.8 | 15.7 | 0.6 |
| | 男性20代 | 33 | 15.2 | 24.2 | 15.2 | 21.2 | 21.2 | 18.2 | 6.1 | 18.2 | 24.2 | - |
| | 男性30代 | 44 | 25.0 | 13.6 | 18.2 | 4.5 | 20.5 | 9.1 | 15.9 | 38.6 | 18.2 | - |
| | 男性40代 | 48 | 20.8 | 18.8 | 8.3 | 8.3 | 12.5 | 16.7 | 16.7 | 25.0 | 20.8 | - |
| | 男性50代 | 22 | 18.2 | 22.7 | - | 4.5 | 18.2 | 31.8 | 4.5 | 22.7 | 4.5 | 4.5 |
| | 男性60代 | 31 | 25.8 | 25.8 | 6.5 | 12.9 | 29.0 | 16.1 | 12.9 | 19.4 | 3.2 | - |
| | 女性計 | 153 | 20.3 | 11.1 | 6.5 | 10.5 | 19.0 | 20.3 | 11.1 | 17.6 | 21.6 | 3.3 |
| | 女性20代 | 31 | 16.1 | 16.1 | 16.1 | 12.9 | 25.8 | 12.9 | - | 9.7 | 25.8 | 9.7 |
| | 女性30代 | 33 | 12.1 | 9.1 | 6.1 | 12.1 | 15.2 | 27.3 | 12.1 | 15.2 | 18.2 | 3.0 |
| | 女性40代 | 35 | 25.7 | 8.6 | 8.6 | 8.6 | 14.3 | 20.0 | 17.1 | 11.4 | 34.3 | - |
| | 女性50代 | 28 | 28.6 | 7.1 | - | 10.7 | 14.3 | 25.0 | 10.7 | 14.3 | 14.3 | - |
| | 女性60代 | 26 | 19.2 | 15.4 | - | 7.7 | 26.9 | 15.4 | 15.4 | 42.3 | 11.5 | 3.8 |
| 子育て経験有無別 | 現在子育て中である | 126 | 23.0 | 10.3 | 9.5 | 13.5 | 20.6 | 17.5 | 14.3 | 15.1 | 25.4 | - |
| | 過去に子育ての経験がある | 84 | 20.2 | 19.0 | 1.2 | 7.1 | 22.6 | 26.2 | 10.7 | 25.0 | 9.5 | 2.4 |
| | 第一子を妊娠中 | 10 | 10.0 | 10.0 | 20.0 | 40.0 | 10.0 | 30.0 | 10.0 | 10.0 | 20.0 | - |
| | 子育ての経験はない | 111 | 19.8 | 20.7 | 12.6 | 6.3 | 16.2 | 12.6 | 9.9 | 28.8 | 17.1 | 3.6 |

※ XX.X は全体比 +10pt 以上 XX.X は +5pt 以上 (ただし、nが30未満のものは除く) (%)

4. 家庭教育支援事業・子育て支援事業の活用の実態

(2) 「家庭教育」に関して情報の入手先

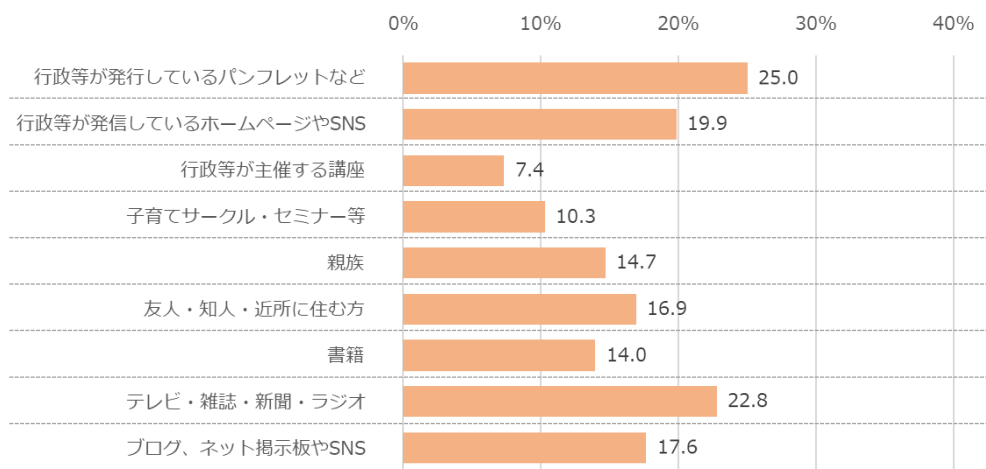
Q10. あなたが前問で「家庭教育」に関して情報を得たことがあるとご回答頂いたものについてお聞きします。その「家庭教育」の情報を、どちらから入手されましたか。よく利用したものを3つまでお答えください。／インターネットの使い方など、子供を取り巻く社会環境のこと（複数回答／3つまで） について、『Q9（「家庭教育」に関して情報を得たことがあるもの）で「インターネットの使い方など、子供を取り巻く社会環境のこと」の回答者』

■子育て中や妊娠中の人の【インターネットの使い方など、子供を取り巻く社会環境のこと】の情報入手先は、「行政等が発行しているパンフレットなど」25.0%、「テレビ・雑誌・新聞・ラジオ」22.8%が上位。

※回答者かつ『SC8（子育て経験有無）で<子育て中><妊娠中>の回答者』ベース

▼インターネットの使い方など、子供を取り巻く社会環境のこと

n=136



※回答者ベース

| | | n= | 行政等が発行しているパンフレットなど | 行政等が発信しているホームページやSNS | 行政等が主催する講座 | 子育てサークル・セミナー等 | 親族 | 友人・知人・近所に住む方 | 書籍 | テレビ・雑誌・新聞・ラジオ | ブログ、ネット掲示板やSNS | その他 |
|----------|--------------|------|--------------------|----------------------|------------|---------------|------|--------------|------|---------------|----------------|-----|
| 全体 | | 375 | 22.4 | 19.5 | 7.5 | 9.6 | 13.9 | 16.8 | 11.7 | 32.5 | 16.5 | 3.2 |
| 性年代別 | 男性計 | 188 | 19.7 | 27.1 | 9.0 | 11.7 | 17.6 | 16.5 | 12.2 | 30.3 | 15.4 | 0.5 |
| | 男性20代 | 39 | 12.8 | 15.4 | 10.3 | 17.9 | 25.6 | 15.4 | 15.4 | 25.6 | 15.4 | - |
| | 男性30代 | 46 | 32.6 | 30.4 | 15.2 | 8.7 | 10.9 | 21.7 | 13.0 | 30.4 | 13.0 | - |
| | 男性40代 | 40 | 17.5 | 25.0 | 5.0 | 10.0 | 25.0 | 15.0 | 12.5 | 25.0 | 25.0 | - |
| | 男性50代 | 27 | 11.1 | 22.2 | 7.4 | 7.4 | 11.1 | 22.2 | 11.1 | 48.1 | 18.5 | - |
| | 男性60代 | 36 | 19.4 | 41.7 | 5.6 | 13.9 | 13.9 | 8.3 | 8.3 | 27.8 | 5.6 | 2.8 |
| | 女性計 | 187 | 25.1 | 11.8 | 5.9 | 7.5 | 10.2 | 17.1 | 11.2 | 34.8 | 17.6 | 5.9 |
| | 女性20代 | 34 | 20.6 | 11.8 | 8.8 | 11.8 | 20.6 | 23.5 | 2.9 | 32.4 | 14.7 | 8.8 |
| | 女性30代 | 34 | 17.6 | 11.8 | 5.9 | 8.8 | 8.8 | 20.6 | 14.7 | 17.6 | 35.3 | - |
| | 女性40代 | 52 | 32.7 | 17.3 | 3.8 | 3.8 | 5.8 | 7.7 | 13.5 | 34.6 | 19.2 | 5.8 |
| 女性50代 | 31 | 22.6 | 12.9 | 6.5 | 12.9 | 12.9 | 19.4 | 12.9 | 25.8 | 12.9 | 12.9 | |
| 女性60代 | 36 | 27.8 | 2.8 | 5.6 | 2.8 | 5.6 | 19.4 | 11.1 | 61.1 | 5.6 | 2.8 | |
| 子育て経験有無別 | 現在子育て中である | 126 | 26.2 | 21.4 | 7.1 | 9.5 | 15.9 | 16.7 | 11.9 | 23.8 | 18.3 | 2.4 |
| | 過去に子育ての経験がある | 89 | 24.7 | 19.1 | 6.7 | 9.0 | 12.4 | 20.2 | 11.2 | 37.1 | 7.9 | 5.6 |
| | 第一子を妊娠中 | 10 | 10.0 | - | 10.0 | 20.0 | - | 20.0 | 40.0 | 10.0 | 10.0 | - |
| | 子育ての経験はない | 150 | 18.7 | 19.3 | 8.0 | 9.3 | 14.0 | 14.7 | 10.0 | 38.7 | 20.7 | 2.7 |

※ **XX.X** は全体比 +10pt 以上 **XX.X** は +5pt 以上 (ただし、nが30未満のものは除く) (%)

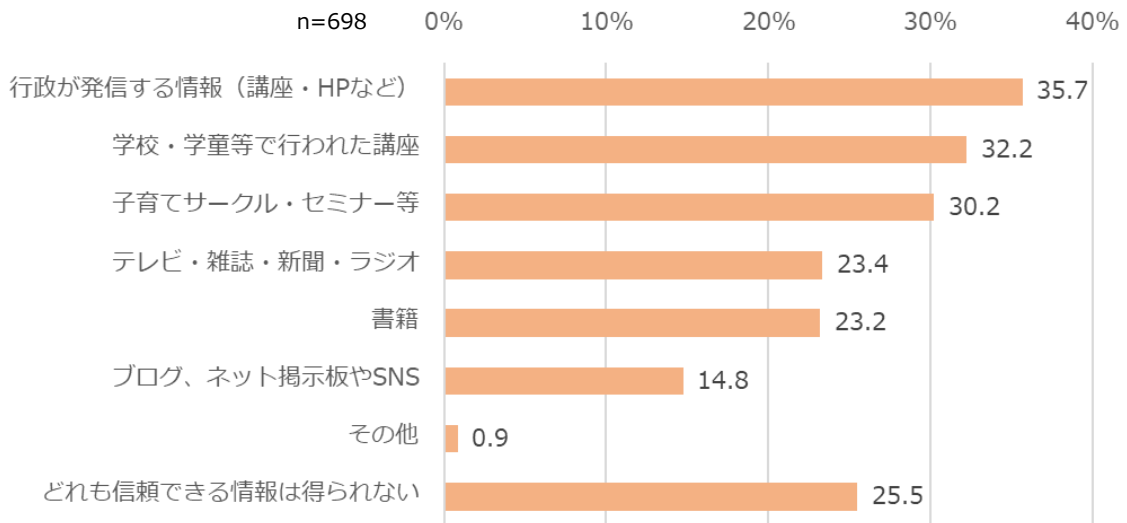
4. 家庭教育支援事業・子育て支援事業の活用の実態

(3) 「家庭教育」の情報について信頼できる情報源

Q11. あなたが「家庭教育」全般に関して、信頼できると思う情報源はなんですか。当てはまるものを全てお答えください。（複数回答）

■子育て中や妊娠中の方の信頼できると思う情報源としては、「行政が発信する情報」35.7%がトップ。ついで、「学校・学童等で行われた講座」32.2%、「子育てサークル・セミナー等」30.2%が上位。

※『SC8（子育て経験有無）で<子育て中><妊娠中>の回答者』ベース



※全体ベース

| | | n= | 行政が発信する情報(講座・HPなど) | 学校・学童等で行われた講座 | 子育てサークル・セミナー等 | テレビ・雑誌・新聞・ラジオ | 書籍 | ブログ、ネット掲示板やSNS | その他 | どれも信頼できる情報は得られない |
|----------|--------------|------|--------------------|---------------|---------------|---------------|------|----------------|------|------------------|
| 全体 | | 3000 | 31.4 | 25.0 | 22.6 | 21.4 | 17.9 | 9.3 | 0.7 | 39.8 |
| 性年代別 | 男性計 | 1513 | 30.5 | 23.7 | 21.5 | 21.3 | 16.7 | 9.1 | 0.4 | 41.5 |
| | 男性20代 | 251 | 26.7 | 21.1 | 18.3 | 17.1 | 18.7 | 15.1 | - | 42.6 |
| | 男性30代 | 280 | 31.4 | 28.9 | 27.9 | 24.3 | 21.4 | 11.8 | - | 38.2 |
| | 男性40代 | 362 | 32.9 | 23.8 | 21.3 | 21.5 | 14.4 | 11.3 | - | 39.2 |
| | 男性50代 | 315 | 25.4 | 16.5 | 17.8 | 17.8 | 12.1 | 4.8 | 1.6 | 47.6 |
| | 男性60代 | 305 | 35.1 | 28.5 | 22.3 | 25.2 | 18.0 | 3.3 | 0.3 | 40.0 |
| | 女性計 | 1487 | 32.3 | 26.3 | 23.7 | 21.5 | 19.1 | 9.5 | 1.1 | 38.1 |
| | 女性20代 | 235 | 33.6 | 25.5 | 26.0 | 13.6 | 17.0 | 11.9 | - | 37.9 |
| | 女性30代 | 270 | 30.4 | 27.4 | 26.7 | 19.6 | 23.3 | 14.4 | 1.5 | 39.6 |
| | 女性40代 | 351 | 32.8 | 25.6 | 22.2 | 18.2 | 16.5 | 10.0 | 1.4 | 39.3 |
| 女性50代 | 312 | 28.8 | 24.7 | 19.6 | 24.4 | 18.3 | 8.0 | 1.6 | 40.1 | |
| 女性60代 | 319 | 35.7 | 28.2 | 25.1 | 29.8 | 20.7 | 4.4 | 0.6 | 33.9 | |
| 子育て経験有無別 | 現在子育て中である | 656 | 36.6 | 32.0 | 30.8 | 22.7 | 22.0 | 14.3 | 0.9 | 26.5 |
| | 過去に子育ての経験がある | 806 | 32.4 | 28.2 | 24.1 | 28.3 | 19.0 | 5.5 | 0.9 | 34.2 |
| | 第一子を妊娠中 | 42 | 21.4 | 35.7 | 21.4 | 33.3 | 42.9 | 21.4 | - | 9.5 |
| | 子育ての経験はない | 1496 | 28.8 | 19.9 | 18.2 | 16.8 | 14.8 | 8.8 | 0.6 | 49.5 |

※ **XX.X** は全体比 +10pt 以上 **XX.X** は +5pt 以上（ただし、nが30未満のものは除く）（%）

5. 子育ての悩み実態

(1) 子育ての悩みや不安について

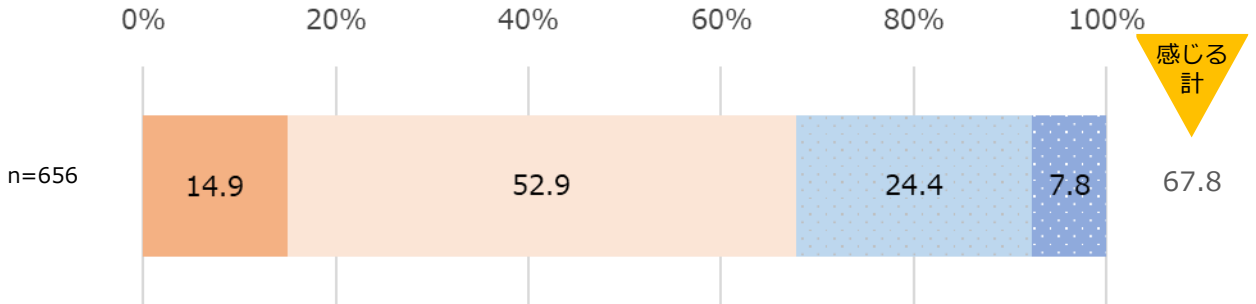
Q12. あなたは現在子育てをしていて、悩みや不安をどの程度感じていますか。※現在あなたもしくはパートナーが妊娠中の方も、現在感じていることについてあてはまるものをお選びください。（単一回答）
について、

『SC8（子育て経験有無）で「現在子育て中である」「過去に子育ての経験がある」「現在あなたもしくはパートナーが第一子を妊娠中でこれから子育てを行う予定がある」の回答者』

■子育て中の人では、子育ての悩みや不安を「（いつも+ときどき）感じる」の割合が67.8%。

※回答者かつ『SC8（子育て経験有無）で<子育て中>の回答者』ベース

■ いつも悩みや不安を感じる ■ ときどき悩みや不安を感じる
■ あまり悩みや不安を感じない ■ まったく悩みや不安を感じない



※回答者ベース

| | | n= | いつも悩みや不安を感じる | ときどき悩みや不安を感じる | あまり悩みや不安を感じない | まったく悩みや不安を感じない | 感じる計 |
|--------------------|---------------|------|--------------|---------------|---------------|----------------|------|
| 全体 | | 1504 | 10.9 | 39.8 | 32.0 | 17.2 | 50.7 |
| 性年代別 | 男性計 | 668 | 10.6 | 36.5 | 33.8 | 19.0 | 47.2 |
| | 男性20代 | 45 | 24.4 | 48.9 | 17.8 | 8.9 | 73.3 |
| | 男性30代 | 82 | 15.9 | 51.2 | 19.5 | 13.4 | 67.1 |
| | 男性40代 | 164 | 9.1 | 47.0 | 34.1 | 9.8 | 56.1 |
| | 男性50代 | 166 | 9.6 | 32.5 | 33.7 | 24.1 | 42.2 |
| | 男性60代 | 211 | 7.6 | 23.2 | 42.7 | 26.5 | 30.8 |
| | 女性計 | 836 | 11.1 | 42.5 | 30.6 | 15.8 | 53.6 |
| | 女性20代 | 67 | 22.4 | 53.7 | 20.9 | 3.0 | 76.1 |
| | 女性30代 | 120 | 10.0 | 63.3 | 17.5 | 9.2 | 73.3 |
| | 女性40代 | 170 | 15.3 | 48.8 | 22.4 | 13.5 | 64.1 |
| | 女性50代 | 221 | 10.0 | 32.6 | 36.7 | 20.8 | 42.5 |
| | 女性60代 | 258 | 7.0 | 34.1 | 39.5 | 19.4 | 41.1 |
| 子育て経験有無別 | 現在子育て中である | 656 | 14.9 | 52.9 | 24.4 | 7.8 | 67.8 |
| | 過去に子育ての経験がある | 806 | 7.7 | 28.5 | 38.5 | 25.3 | 36.2 |
| | 第一子を妊娠中 | 42 | 9.5 | 52.4 | 28.6 | 9.5 | 61.9 |
| | 子育ての経験はない | 0 | - | - | - | - | - |
| 【育児経験有り】 子供の学齢別 | 子供(0~2歳) | 149 | 15.4 | 52.3 | 21.5 | 10.7 | 67.8 |
| | 子供(3歳~小学生未満) | 173 | 17.9 | 52.6 | 22.5 | 6.9 | 70.5 |
| | 子供(小学校1~3年生) | 156 | 13.5 | 58.3 | 19.9 | 8.3 | 71.8 |
| | 子供(小学校4~6年生) | 147 | 13.6 | 55.1 | 21.1 | 10.2 | 68.7 |
| | 子供(中学生) | 167 | 15.6 | 46.7 | 27.5 | 10.2 | 62.3 |
| | 子供(高校生・高専生) | 163 | 12.3 | 50.3 | 27.0 | 10.4 | 62.6 |
| | 子供(大学生以上・社会人) | 897 | 8.1 | 31.1 | 38.6 | 22.2 | 39.2 |

※ **XX.X** は全体比 +10pt 以上 **XX.X** は +5pt 以上 (ただし、nが30未満のものは除く)

(%)

5. 子育ての悩み実態

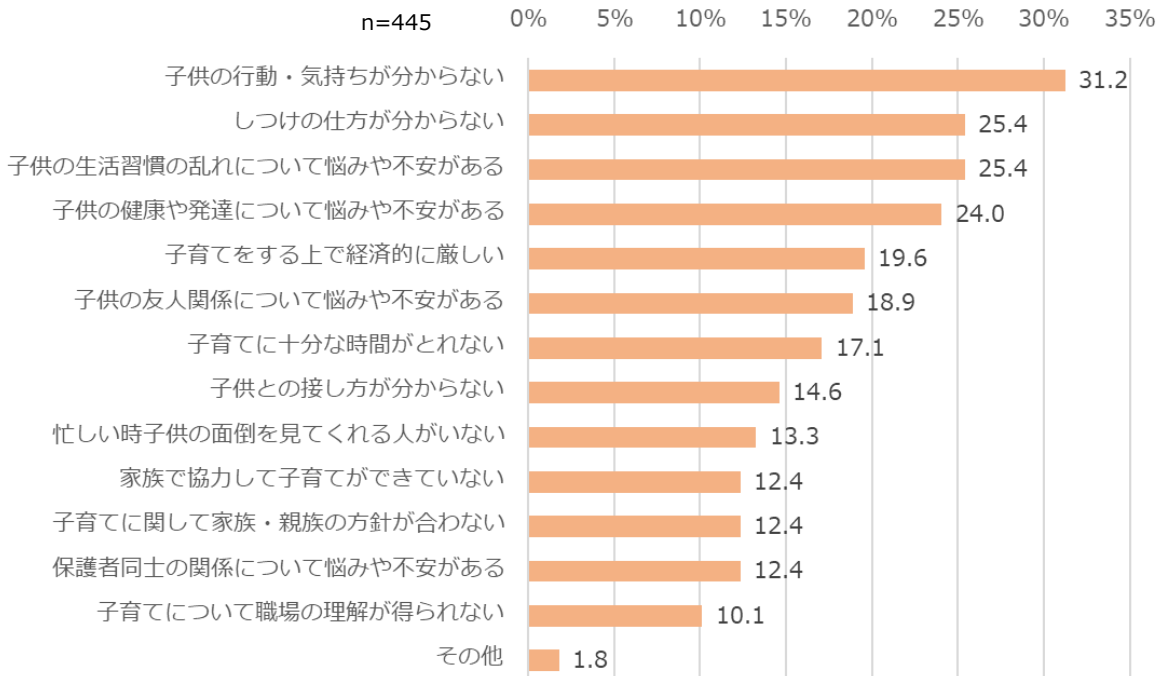
(2) 子育ての悩みの内容

Q13. 前問で子育てに悩みや不安があるとご回答した方にお伺いします。子育ての悩みの内容についてお答えください。(複数回答) について、

『Q12 (子育ての悩みや不安度合) で「いつも感じる」「ときどき感じる」の回答者』

- 子育て中の人では、「子供の行動・気持ちが分からない」31.2%がトップ。「しつけの仕方が分からない」「子供の生活習慣の乱れについて悩みや不安がある」各25.4%、「子供の健康や発達について悩みや不安がある」24.0%が上位。

※回答者かつ『SC8 (子育て経験有無) で<子育て中>の回答者』ベース



※回答者ベース

| | n= | 子供の行動・気持ちが分からない | 子供の健康や発達について悩みや不安がある | 子供の生活習慣の乱れについて悩みや不安がある | しつけの仕方が分からない | 子供の友人関係について悩みや不安がある | 子育てをする上で経済的に厳しい | 子育てに十分な時間がとれない | 子供との接し方が分からない | 忙しい時子供の面倒を見てくれる人がいない | 保護者同士の関係について悩みや不安がある | 家族で協力して子育てができていない | 子育てに関して家族・親族の方針が合わない | 子育てについて職場の理解が得られない | その他 |
|---------------|-----|-----------------|----------------------|------------------------|--------------|---------------------|-----------------|----------------|---------------|----------------------|----------------------|-------------------|----------------------|--------------------|-----|
| 全体 | 763 | 32.1 | 21.9 | 21.8 | 19.7 | 16.6 | 16.0 | 14.3 | 14.0 | 13.2 | 12.8 | 12.2 | 11.5 | 8.7 | 2.6 |
| 性年代別 | | | | | | | | | | | | | | | |
| 男性計 | 315 | 30.2 | 20.3 | 20.6 | 21.9 | 15.2 | 16.5 | 19.0 | 13.0 | 13.3 | 13.0 | 10.5 | 13.3 | 13.0 | 1.9 |
| 男性20代 | 33 | 18.2 | 18.2 | 18.2 | 27.3 | 12.1 | 30.3 | 15.2 | 24.2 | 15.2 | 12.1 | 6.1 | 9.1 | 24.2 | - |
| 男性30代 | 55 | 30.9 | 20.0 | 10.9 | 34.5 | 32.7 | 18.2 | 25.5 | 10.9 | 16.4 | 18.2 | 12.7 | 21.8 | 25.5 | 1.8 |
| 男性40代 | 92 | 27.2 | 22.8 | 22.8 | 26.1 | 15.2 | 19.6 | 19.6 | 12.0 | 14.1 | 14.1 | 9.8 | 18.5 | 12.0 | - |
| 男性50代 | 70 | 32.9 | 15.7 | 27.1 | 14.3 | 10.0 | 14.3 | 14.3 | 11.4 | 11.4 | 5.7 | 11.4 | 4.3 | 5.7 | 1.4 |
| 男性60代 | 65 | 36.9 | 23.1 | 20.0 | 10.8 | 7.7 | 6.2 | 20.0 | 12.3 | 10.8 | 15.4 | 10.8 | 10.8 | 6.2 | 6.2 |
| 女性計 | 448 | 33.5 | 23.0 | 22.5 | 18.1 | 17.6 | 15.6 | 10.9 | 14.7 | 13.2 | 12.7 | 13.4 | 10.3 | 5.6 | 3.1 |
| 女性20代 | 51 | 23.5 | 37.3 | 15.7 | 35.3 | 7.8 | 29.4 | 17.6 | 15.7 | 33.3 | 13.7 | 21.6 | 11.8 | 11.8 | - |
| 女性30代 | 88 | 34.1 | 23.9 | 28.4 | 23.9 | 22.7 | 11.4 | 20.5 | 14.8 | 14.8 | 13.6 | 14.8 | 12.5 | 9.1 | 3.4 |
| 女性40代 | 109 | 30.3 | 22.0 | 30.3 | 16.5 | 27.5 | 20.2 | 8.3 | 16.5 | 11.9 | 13.8 | 11.0 | 8.3 | 0.9 | 0.9 |
| 女性50代 | 94 | 34.0 | 23.4 | 20.2 | 8.5 | 11.7 | 18.1 | 7.4 | 11.7 | 7.4 | 8.5 | 11.7 | 5.3 | 4.3 | 5.3 |
| 女性60代 | 106 | 40.6 | 16.0 | 15.1 | 15.1 | 13.2 | 5.7 | 5.7 | 15.1 | 8.5 | 14.2 | 12.3 | 14.2 | 5.7 | 4.7 |
| 子育て経験有無別 | | | | | | | | | | | | | | | |
| 現在子育て中である | 445 | 31.2 | 24.0 | 25.4 | 25.4 | 18.9 | 19.6 | 17.1 | 14.6 | 13.3 | 12.4 | 12.4 | 12.4 | 10.1 | 1.8 |
| 過去に子育ての経験がある | 292 | 34.6 | 18.8 | 16.8 | 10.6 | 14.0 | 10.6 | 10.3 | 12.3 | 12.3 | 12.0 | 11.0 | 9.6 | 5.8 | 4.1 |
| 第一子を妊娠中 | 26 | 19.2 | 19.2 | 15.4 | 23.1 | 7.7 | 15.4 | 11.5 | 23.1 | 23.1 | 30.8 | 23.1 | 19.2 | 15.4 | - |
| 子育ての経験はない | 0 | - | - | - | - | - | - | - | - | - | - | - | - | - | - |
| 【育児経験有り】 | | | | | | | | | | | | | | | |
| 子供の学齢別 | | | | | | | | | | | | | | | |
| 子供(0~2歳) | 101 | 27.7 | 25.7 | 19.8 | 32.7 | 6.9 | 24.8 | 17.8 | 16.8 | 20.8 | 10.9 | 14.9 | 11.9 | 13.9 | - |
| 子供(3歳~小学生未満) | 122 | 32.0 | 26.2 | 21.3 | 33.6 | 23.0 | 22.1 | 23.8 | 13.9 | 22.1 | 16.4 | 13.9 | 15.6 | 14.8 | 2.5 |
| 子供(小学校1~3年生) | 112 | 29.5 | 25.9 | 25.9 | 23.2 | 29.5 | 15.2 | 24.1 | 16.1 | 14.3 | 17.0 | 15.2 | 17.9 | 13.4 | 0.9 |
| 子供(小学校4~6年生) | 101 | 35.6 | 23.8 | 24.8 | 24.8 | 29.7 | 17.8 | 16.8 | 17.8 | 13.9 | 14.9 | 17.8 | 15.8 | 11.9 | - |
| 子供(中学生) | 104 | 35.6 | 27.9 | 40.4 | 17.3 | 26.9 | 21.2 | 16.3 | 14.4 | 9.6 | 13.5 | 13.5 | 15.4 | 6.7 | - |
| 子供(高校生・高専生) | 102 | 26.5 | 20.6 | 30.4 | 16.7 | 14.7 | 23.5 | 16.7 | 13.7 | 8.8 | 10.8 | 12.7 | 9.8 | 3.9 | 2.9 |
| 子供(大学生以上・社会人) | 352 | 35.8 | 19.6 | 19.9 | 11.6 | 13.4 | 14.5 | 9.9 | 13.6 | 9.7 | 11.9 | 11.6 | 9.1 | 5.1 | 4.0 |

※ XX.X は全体比 +10pt 以上 XX.X は +5pt 以上 (ただし、nが30未満のものは除く)

(%)

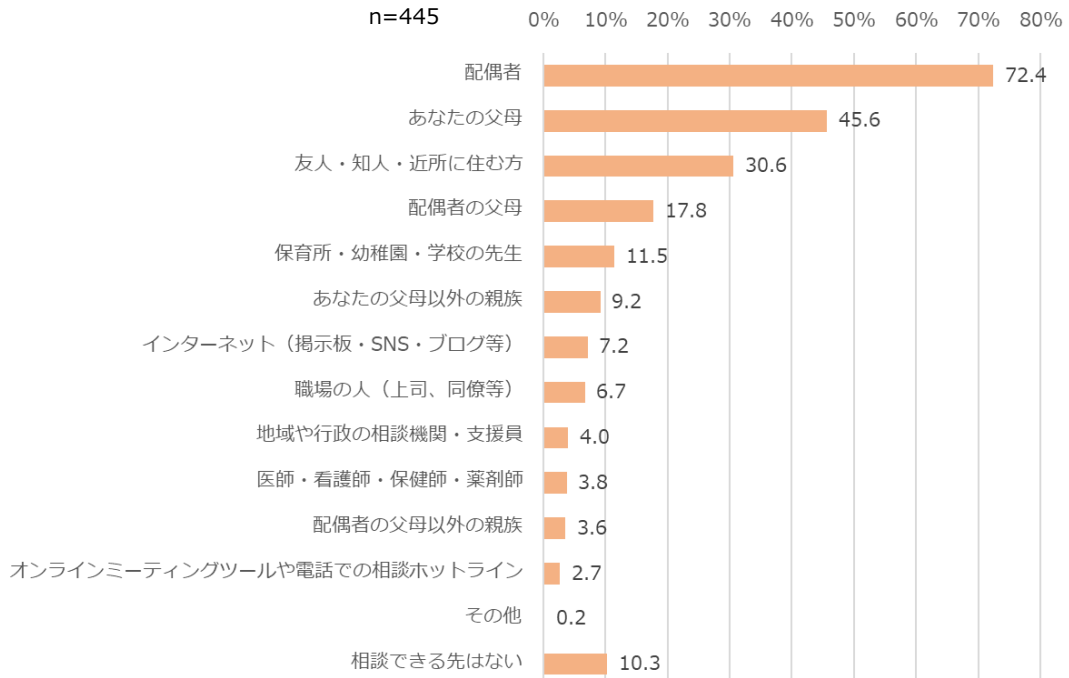
5. 子育ての悩み実態

(3) 子育ての悩みの相談相手

Q14. あなたが子育てに悩んだ時に相談できる人はいますか。(複数回答) について、
『Q12 (子育ての悩みや不安度合) で「いつも感じる」「ときどき感じる」の回答者』

■ 子育て中の人の悩みの相談先は、「配偶者」72.4%、「実父母」45.6%、「友人・知人・近所に住む方」30.6%という結果となった。また、「相談できる先はない」は10.3%。

※回答者かつ『SC8 (子育て経験有無) で<子育て中>の回答者』ベース



※回答者ベース

| | | n= | 配偶者 | あなたの父母 | 友人・知人・近所に住む方 | 配偶者の父母 | 保育所・幼稚園・学校の先生 | あなたの父母以外の親族 | 職場の人 (上司、同僚等) | インターネット (掲示板・SNS・ブログ等) | 配偶者の父母以外の親族 | 医師・看護師・保健師・薬剤師 | 地域や行政の相談機関・支援員 | オンラインミーティングツールや電話での相談ホットライン | その他 | 相談できる先はない |
|--------------------|----------------|------|------|--------|--------------|--------|---------------|-------------|---------------|------------------------|-------------|----------------|----------------|-----------------------------|------|-----------|
| 全体 | | 763 | 63.8 | 36.0 | 29.9 | 13.8 | 9.8 | 9.2 | 5.4 | 5.0 | 3.9 | 3.5 | 3.3 | 1.6 | 0.4 | 13.8 |
| 性年代別 | 男性計 | 315 | 69.2 | 30.2 | 20.3 | 18.4 | 10.2 | 8.9 | 7.3 | 4.4 | 4.1 | 2.5 | 3.2 | 1.9 | 0.3 | 14.0 |
| | 男性20代 | 33 | 57.6 | 39.4 | 24.2 | 27.3 | 12.1 | 24.2 | 9.1 | 6.1 | 9.1 | - | - | 3.0 | - | 6.1 |
| | 男性30代 | 55 | 78.2 | 40.0 | 20.0 | 30.9 | 10.9 | 9.1 | 7.3 | 7.3 | 9.1 | 1.8 | 7.3 | 3.6 | - | 3.6 |
| | 男性40代 | 92 | 69.6 | 39.1 | 23.9 | 28.3 | 8.7 | 8.7 | 12.0 | 5.4 | 4.3 | 2.2 | 3.3 | 3.3 | - | 16.3 |
| | 男性50代 | 70 | 68.6 | 22.9 | 12.9 | 7.1 | 8.6 | 10.0 | 2.9 | 2.9 | - | 4.3 | - | - | 1.4 | 17.1 |
| | 男性60代 | 65 | 67.7 | 12.3 | 21.5 | 1.5 | 12.3 | - | 4.6 | 1.5 | 1.5 | 3.1 | 4.6 | - | - | 20.0 |
| | 女性計 | 448 | 60.0 | 40.2 | 36.6 | 10.5 | 9.6 | 9.4 | 4.0 | 5.4 | 3.8 | 4.2 | 3.3 | 1.3 | 0.4 | 13.6 |
| | 女性20代 | 51 | 76.5 | 64.7 | 33.3 | 23.5 | 15.7 | 15.7 | 3.9 | 11.8 | 5.9 | 3.9 | 3.9 | 5.9 | - | 3.9 |
| | 女性30代 | 88 | 72.7 | 53.4 | 37.5 | 13.6 | 10.2 | 10.2 | 5.7 | 5.7 | 4.5 | 5.7 | 5.7 | 2.3 | - | 6.8 |
| | 女性40代 | 109 | 65.1 | 44.0 | 38.5 | 11.0 | 13.8 | 7.3 | 7.3 | 8.3 | 2.8 | 4.6 | 2.8 | 0.9 | - | 10.1 |
| 女性50代 | 94 | 47.9 | 33.0 | 38.3 | 6.4 | 6.4 | 6.4 | 1.1 | 3.2 | 3.2 | 6.4 | 3.2 | - | 1.1 | 20.2 | |
| 女性60代 | 106 | 47.2 | 19.8 | 34.0 | 4.7 | 4.7 | 10.4 | 1.9 | 0.9 | 3.8 | 0.9 | 1.9 | - | 0.9 | 21.7 | |
| 子育て経験有無別 | 現在子育て中である | 445 | 72.4 | 45.6 | 30.6 | 17.8 | 11.5 | 9.2 | 6.7 | 7.2 | 3.6 | 3.8 | 4.0 | 2.7 | 0.2 | 10.3 |
| | 過去に子育ての経験がある | 292 | 52.1 | 21.2 | 29.1 | 7.9 | 7.9 | 6.8 | 3.1 | 1.7 | 3.4 | 3.1 | 2.1 | - | 0.7 | 19.9 |
| | 第一子を妊娠中 | 26 | 50.0 | 38.5 | 26.9 | 11.5 | 3.8 | 34.6 | 7.7 | 3.8 | 15.4 | 3.8 | 3.8 | - | - | 3.8 |
| 子育ての経験はない | 0 | - | - | - | - | - | - | - | - | - | - | - | - | - | - | - |
| 【育児経験有り】 子供の学齢別 | 子供 (0~2歳) | 101 | 74.3 | 57.4 | 29.7 | 22.8 | 8.9 | 12.9 | 4.0 | 8.9 | 4.0 | 4.0 | 5.9 | 4.0 | - | 2.0 |
| | 子供 (3歳~小学生未満) | 122 | 74.6 | 48.4 | 28.7 | 25.4 | 18.9 | 12.3 | 10.7 | 7.4 | 5.7 | 4.9 | 5.7 | 3.3 | - | 7.4 |
| | 子供 (小学校1~3年生) | 112 | 76.8 | 48.2 | 32.1 | 25.0 | 17.0 | 7.1 | 8.9 | 3.6 | 7.1 | 2.7 | 3.6 | 4.5 | - | 7.1 |
| | 子供 (小学校4~6年生) | 101 | 69.3 | 43.6 | 33.7 | 16.8 | 14.9 | 7.9 | 9.9 | 6.9 | 4.0 | 4.0 | 4.0 | 6.9 | - | 11.9 |
| | 子供 (中学生) | 104 | 68.3 | 41.3 | 36.5 | 20.2 | 13.5 | 5.8 | 10.6 | 10.6 | 2.9 | 2.9 | 4.8 | 4.8 | - | 14.4 |
| | 子供 (高校生・高専生) | 102 | 64.7 | 38.2 | 31.4 | 13.7 | 9.8 | 7.8 | 7.8 | 6.9 | 3.9 | 6.9 | 2.9 | - | 1.0 | 13.7 |
| | 子供 (大学生以上・社会人) | 352 | 55.1 | 24.4 | 28.4 | 4.8 | 7.4 | 6.0 | 3.4 | 3.1 | 2.3 | 3.1 | 2.0 | - | 0.6 | 21.9 |

※ XX.X は全体比 +10pt 以上 XX.X は +5pt 以上 (ただし、nが30未満のものは除く)

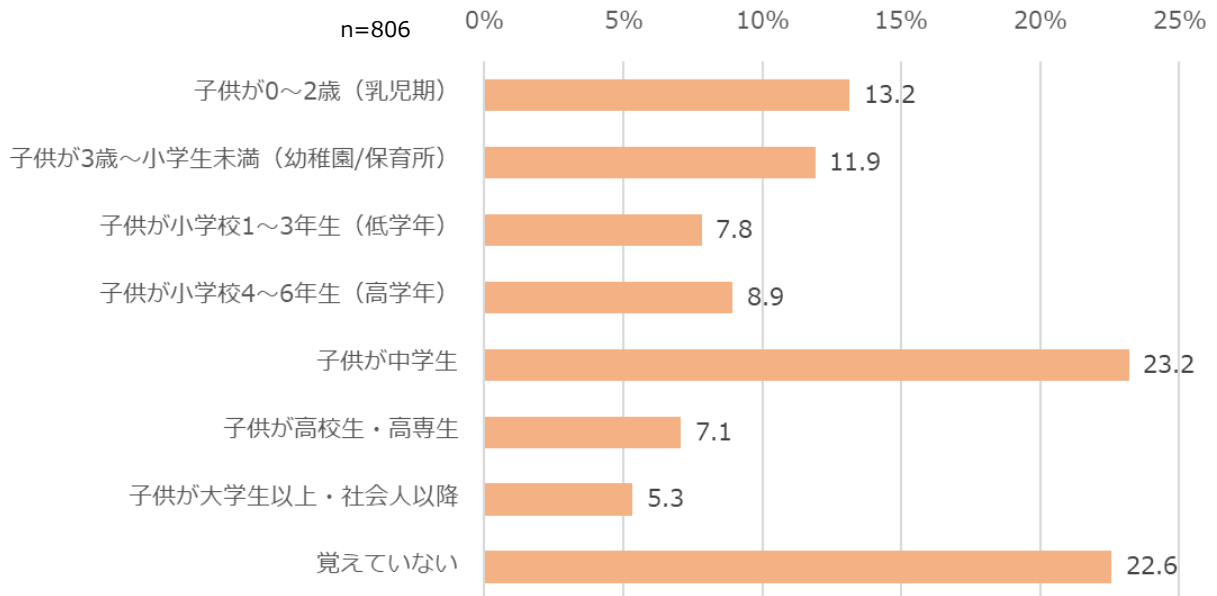
(%)

5. 子育ての悩み実態

(4) 子育ての情報が欲しかった時期

Q15. 子育てを振り返って、最も情報が欲しかった時期はいつですか。（単一回答）（について、『SC8（子育て経験有無）で「過去に子育ての経験がある」の回答者』

■ 子育ての情報が最も欲しかったのは「子供が中学生」の時の割合が高い。次いで「0～2歳」「3歳～小学生未満」となっている。



| | | n= | 子供が0～2歳(乳児期) | 子供が3歳～小学生未満(幼稚園/保育所) | 子供が小学校1～3年生(低学年) | 子供が小学校4～6年生(高学年) | 子供が中学生 | 子供が高校生・高専生 | 子供が大学生以上・社会人以降 | 覚えていない |
|------|-------|-----|--------------|----------------------|------------------|------------------|--------|------------|----------------|--------|
| 全体 | | 806 | 13.2 | 11.9 | 7.8 | 8.9 | 23.2 | 7.1 | 5.3 | 22.6 |
| 性年代別 | 男性計 | 332 | 9.0 | 9.0 | 8.7 | 11.1 | 24.1 | 5.7 | 3.9 | 28.3 |
| | 男性20代 | 9 | 44.4 | 11.1 | 11.1 | 11.1 | 11.1 | - | - | 11.1 |
| | 男性30代 | 9 | 22.2 | 22.2 | - | 44.4 | - | - | - | 11.1 |
| | 男性40代 | 24 | 20.8 | 8.3 | 4.2 | 4.2 | 29.2 | 4.2 | 8.3 | 20.8 |
| | 男性50代 | 91 | 2.2 | 8.8 | 9.9 | 6.6 | 20.9 | 5.5 | 5.5 | 40.7 |
| | 男性60代 | 199 | 8.5 | 8.5 | 9.0 | 12.6 | 26.6 | 6.5 | 3.0 | 25.1 |
| | 女性計 | 474 | 16.0 | 13.9 | 7.2 | 7.4 | 22.6 | 8.0 | 6.3 | 18.6 |
| | 女性20代 | 3 | - | 100.0 | - | - | - | - | - | - |
| | 女性30代 | 6 | 16.7 | 16.7 | 16.7 | 16.7 | 16.7 | - | - | 16.7 |
| | 女性40代 | 33 | 6.1 | 18.2 | 15.2 | 9.1 | 21.2 | 3.0 | 6.1 | 21.2 |
| | 女性50代 | 180 | 19.4 | 15.6 | 5.0 | 9.4 | 19.4 | 3.9 | 7.2 | 20.0 |
| | 女性60代 | 252 | 15.1 | 11.1 | 7.5 | 5.6 | 25.4 | 11.9 | 6.0 | 17.5 |

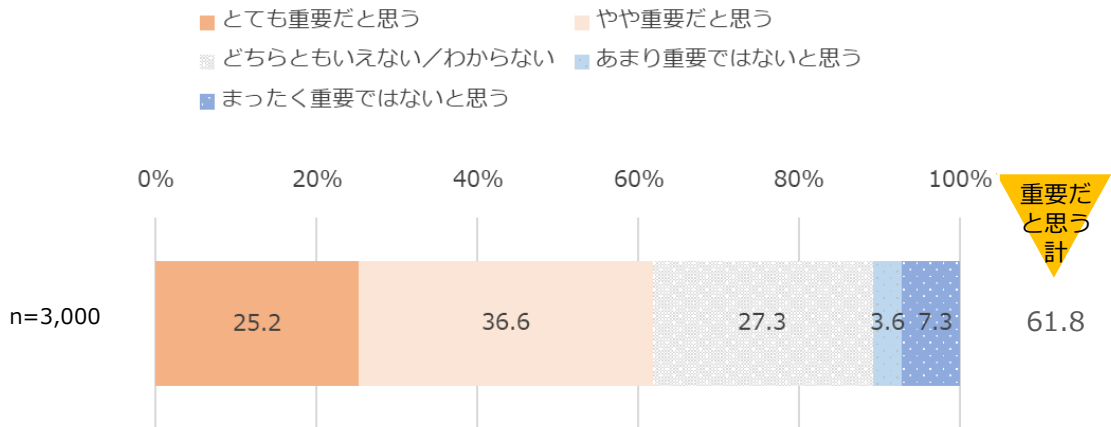
※ **XX.X** は全体比 +10pt 以上 **XX.X** は +5pt 以上（ただし、nが30未満のものは除く）（%）

6. 地域とのつながり

(1) 子育てにおける地域の支えの重要性について

Q16. あなたは、子育てをする人にとって地域の支えは重要だと思いますか。（単一回答）

- 地域の支えの重要性では「（とても+やや）重要だと思う」の割合が61.8%。
- <子育て中> <過去に経験あり> では7割弱が重要だと回答。
- 子供の人数別では<3人以上> で7割以上が重要だと回答。
- 子供の学齢別では<3歳～小学生未満> で特に高い。



| | | n= | とても重要だと思う | やや重要だと思う | どちらともいえない/わからない | あまり重要ではないと思う | まったく重要ではないと思う | 重要だと思う計 |
|--------------------|---------------|------|-----------|----------|-----------------|--------------|---------------|---------|
| 全体 | | 3000 | 25.2 | 36.6 | 27.3 | 3.6 | 7.3 | 61.8 |
| 性年代別 | 男性計 | 1513 | 23.9 | 34.0 | 29.6 | 4.0 | 8.5 | 57.9 |
| | 男性20代 | 251 | 20.7 | 30.7 | 28.3 | 6.8 | 13.5 | 51.4 |
| | 男性30代 | 280 | 23.2 | 33.6 | 29.3 | 3.2 | 10.7 | 56.8 |
| | 男性40代 | 362 | 22.1 | 33.1 | 30.9 | 4.1 | 9.7 | 55.2 |
| | 男性50代 | 315 | 21.0 | 34.9 | 35.6 | 4.1 | 4.4 | 55.9 |
| | 男性60代 | 305 | 32.5 | 37.0 | 23.3 | 2.3 | 4.9 | 69.5 |
| | 女性計 | 1487 | 26.6 | 39.2 | 25.0 | 3.1 | 6.1 | 65.8 |
| | 女性20代 | 235 | 28.1 | 35.3 | 20.0 | 3.4 | 13.2 | 63.4 |
| | 女性30代 | 270 | 25.9 | 35.6 | 26.3 | 3.0 | 9.3 | 61.5 |
| | 女性40代 | 351 | 23.4 | 37.9 | 30.2 | 2.8 | 5.7 | 61.3 |
| | 女性50代 | 312 | 25.0 | 41.3 | 27.2 | 3.2 | 3.2 | 66.3 |
| | 女性60代 | 319 | 31.0 | 44.5 | 19.7 | 3.1 | 1.6 | 75.5 |
| 子育て経験有無別 | 現在子育て中である | 656 | 26.7 | 40.7 | 25.5 | 4.4 | 2.7 | 67.4 |
| | 過去に子育ての経験がある | 806 | 25.9 | 42.4 | 24.9 | 3.6 | 3.1 | 68.4 |
| | 第一子を妊娠中 | 42 | 19.0 | 21.4 | 31.0 | 16.7 | 11.9 | 40.5 |
| | 子育ての経験はない | 1496 | 24.4 | 32.0 | 29.3 | 2.8 | 11.4 | 56.4 |
| 【育児経験あり】 子供の人数別 | 1人 | 491 | 27.1 | 42.4 | 24.0 | 3.7 | 2.9 | 69.5 |
| | 2人 | 718 | 24.8 | 40.1 | 27.7 | 4.6 | 2.8 | 64.9 |
| | 3人以上 | 253 | 28.9 | 44.7 | 20.2 | 2.8 | 3.6 | 73.5 |
| 【育児経験有り】 子供の学齢別 | 子供(0~2歳) | 149 | 28.2 | 38.9 | 23.5 | 6.7 | 2.7 | 67.1 |
| | 子供(3歳~小学生未満) | 173 | 32.9 | 39.3 | 22.0 | 4.6 | 1.2 | 72.3 |
| | 子供(小学校1~3年生) | 156 | 29.5 | 38.5 | 27.6 | 1.9 | 2.6 | 67.9 |
| | 子供(小学校4~6年生) | 147 | 27.9 | 40.1 | 25.2 | 2.7 | 4.1 | 68.0 |
| | 子供(中学生) | 167 | 22.8 | 39.5 | 28.7 | 4.8 | 4.2 | 62.3 |
| | 子供(高校生・高専生) | 163 | 16.6 | 46.6 | 30.7 | 2.5 | 3.7 | 63.2 |
| | 子供(大学生以上・社会人) | 897 | 25.3 | 42.8 | 25.4 | 3.8 | 2.7 | 68.1 |

※ XX.X は全体比 +10pt 以上 XX.X は +5pt 以上 (ただし、nが30未満のものは除く) (%)

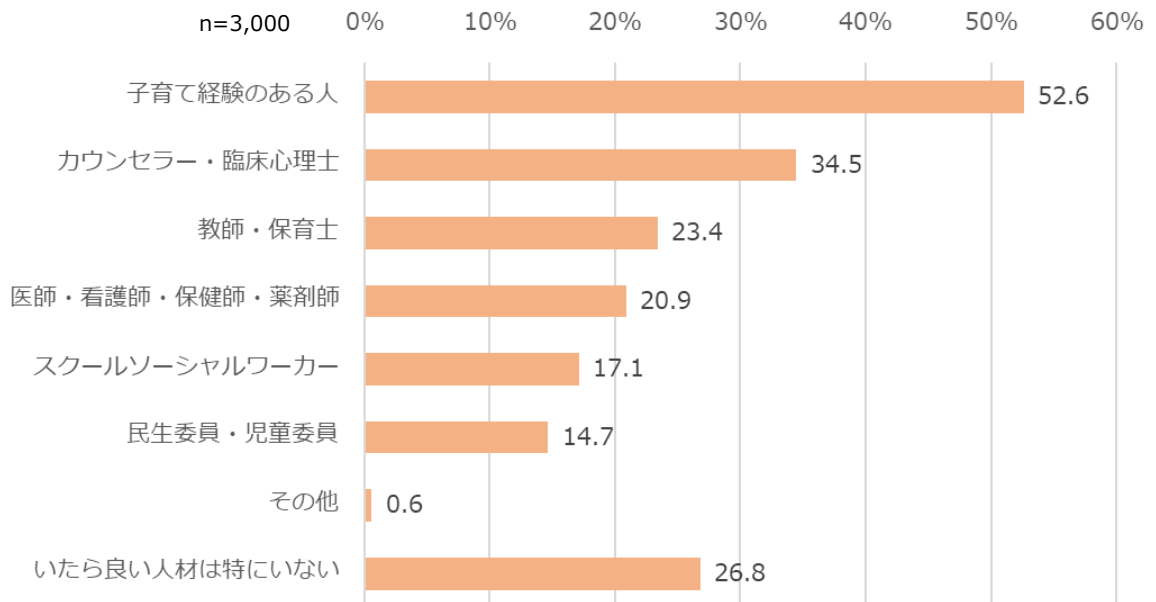
6. 地域とのつながり

(2) 地域人材について

Q17. あなたが子育てをする際、ご自身の住んでいる地域で相談先としてどのような人材がいれば良いと思いますか。※現在お子様がいらっしゃる方についても、子育てを行うと仮定した場合についてご回答ください。（複数回答）

■相談先として求める地域人材は「子育て経験のある人」52.6%、「カウンセラー・臨床心理士」34.5%が上位。

■どの属性でも「子育て経験のある人」がトップ。＜妊娠中＞では、「教師・保育士」「医師・看護師」の割合が高い。



| | | n= | 子育て経験のある人 | カウンセラー・臨床心理士 | 教師・保育士 | 医師・看護師・保健師・薬剤師 | スクールソーシャルワーカー | 民生委員・児童委員 | その他 | いたら良い人材は特にいない |
|--------------------|---------------|------|-----------|--------------|--------|----------------|---------------|-----------|-----|---------------|
| 全体 | | 3000 | 52.6 | 34.5 | 23.4 | 20.9 | 17.1 | 14.7 | 0.6 | 26.8 |
| 性年代別 | 男性計 | 1513 | 50.7 | 29.7 | 23.3 | 17.4 | 14.4 | 16.1 | 0.6 | 30.6 |
| | 男性20代 | 251 | 48.2 | 24.3 | 24.7 | 19.1 | 5.6 | 8.0 | - | 37.5 |
| | 男性30代 | 280 | 54.3 | 31.4 | 32.9 | 21.8 | 15.0 | 20.0 | - | 29.6 |
| | 男性40代 | 362 | 50.6 | 30.4 | 23.5 | 19.3 | 16.9 | 16.9 | 0.6 | 29.0 |
| | 男性50代 | 315 | 51.1 | 26.3 | 15.9 | 13.3 | 13.0 | 15.9 | 1.3 | 32.4 |
| | 男性60代 | 305 | 49.2 | 35.1 | 20.7 | 14.1 | 19.7 | 18.7 | 1.0 | 25.9 |
| | 女性計 | 1487 | 54.5 | 39.3 | 23.5 | 24.4 | 19.9 | 13.2 | 0.6 | 22.9 |
| | 女性20代 | 235 | 58.3 | 33.2 | 34.5 | 26.4 | 14.9 | 9.4 | 0.4 | 25.1 |
| | 女性30代 | 270 | 58.5 | 34.8 | 32.6 | 28.9 | 15.9 | 12.6 | 0.4 | 24.8 |
| | 女性40代 | 351 | 52.1 | 38.7 | 19.7 | 26.2 | 23.1 | 14.5 | 0.3 | 23.4 |
| | 女性50代 | 312 | 52.9 | 43.6 | 17.6 | 23.7 | 20.8 | 12.2 | 1.3 | 21.8 |
| | 女性60代 | 319 | 52.7 | 44.2 | 17.9 | 17.9 | 22.6 | 16.0 | 0.6 | 20.4 |
| 子育て経験有無別 | 現在子育て中である | 656 | 63.3 | 34.1 | 28.5 | 21.5 | 15.4 | 13.1 | 0.8 | 16.5 |
| | 過去に子育ての経験がある | 806 | 52.4 | 38.8 | 18.4 | 18.2 | 17.6 | 13.2 | 0.5 | 21.3 |
| | 第一子を妊娠中 | 42 | 47.6 | 31.0 | 38.1 | 40.5 | 14.3 | 14.3 | - | 11.9 |
| | 子育ての経験はない | 1496 | 48.2 | 32.4 | 23.5 | 21.5 | 17.7 | 16.2 | 0.6 | 34.7 |
| 【育児経験有り】 子供の学齢別 | 子供(0~2歳) | 149 | 68.5 | 27.5 | 31.5 | 24.8 | 7.4 | 12.1 | 0.7 | 15.4 |
| | 子供(3歳~小学生未満) | 173 | 68.2 | 34.1 | 41.0 | 22.0 | 13.3 | 12.7 | 0.6 | 13.3 |
| | 子供(小学校1~3年生) | 156 | 67.3 | 30.1 | 31.4 | 23.7 | 14.7 | 18.6 | - | 16.0 |
| | 子供(小学校4~6年生) | 147 | 65.3 | 42.2 | 27.9 | 21.8 | 21.8 | 15.6 | 0.7 | 14.3 |
| | 子供(中学生) | 167 | 56.9 | 37.7 | 25.7 | 19.2 | 18.0 | 11.4 | - | 20.4 |
| | 子供(高校生・高専生) | 163 | 48.5 | 35.6 | 21.5 | 19.0 | 16.6 | 9.8 | 1.8 | 19.6 |
| | 子供(大学生以上・社会人) | 897 | 53.3 | 39.0 | 17.1 | 17.4 | 18.2 | 12.8 | 0.7 | 21.6 |

※ **XX.X** は全体比 +10pt 以上 **XX.X** は +5pt 以上 (ただし、nが30未満のものは除く) (%)

6. 地域とのつながり

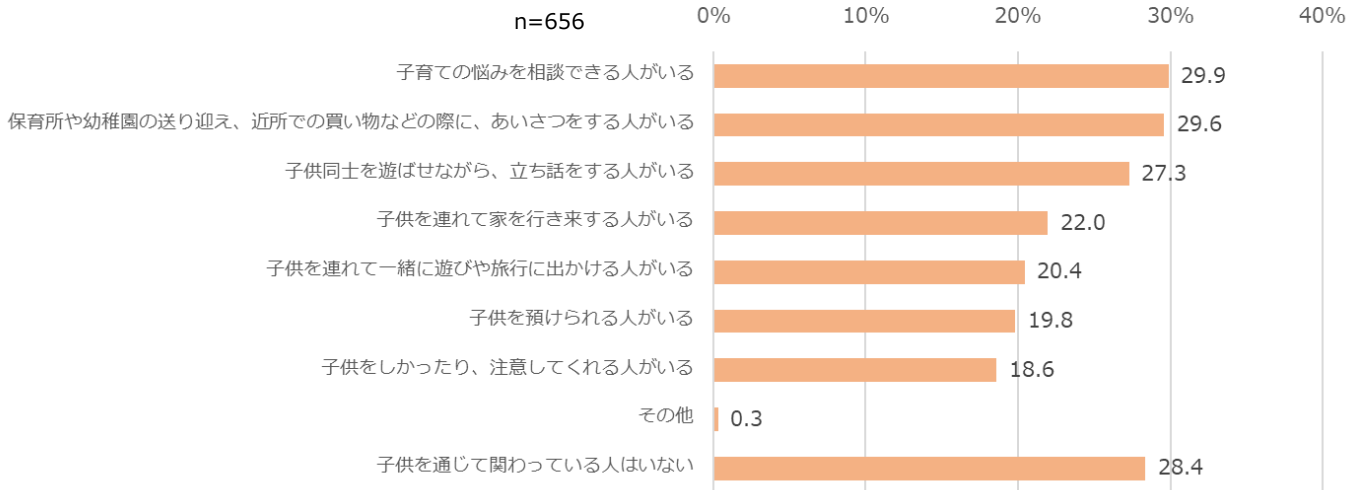
(3) 地域の人との付き合い

Q18. あなたがお住まいの地域内における「子供を通じた付き合い」について、当てはまるものをすべてお答えください。(複数回答) について、

『SC8 (子育て経験有無) で「現在子育て中である」「過去に子育ての経験がある」の回答者』

- 子育て中の地域の付き合いは、「子育ての悩みを相談できる人がいる」29.9%、「子供の送り迎え・買い物などの際にあいさつをする人がいる」29.6%、「子供同士を遊ばせながら、立ち話をする人がいる」27.3%が上位。また、「子供を通じて関わっている人はいない」は28.4%。

※回答者かつ『SC8 (子育て経験有無) で<子育て中>の回答者』ベース



※回答者ベース

| | | n= | 保育所や幼稚園の送り迎え、近所での買い物などの際に、あいさつをする人がいる | 子育ての悩みを相談できる人がいる | 子供同士を遊ばせながら、立ち話をする人がいる | 子供を連れて家を行き来する人がいる | 子供を預けられる人がいる | 子供を連れて一緒に遊びや旅行に出かける人がいる | 子供をしかったり、注意してくれる人がいる | その他 | 子供を通じて関わっている人はいない |
|--------------------|---------------|------|---------------------------------------|------------------|------------------------|-------------------|--------------|-------------------------|----------------------|------|-------------------|
| 全体 | | 1462 | 25.2 | 24.8 | 23.6 | 19.9 | 16.7 | 15.7 | 15.7 | 0.3 | 40.1 |
| 性年代別 | 男性計 | 649 | 24.2 | 20.6 | 21.3 | 18.3 | 16.0 | 15.6 | 19.1 | 0.2 | 39.4 |
| | 男性20代 | 37 | 37.8 | 40.5 | 29.7 | 21.6 | 27.0 | 27.0 | 24.3 | - | 13.5 |
| | 男性30代 | 78 | 30.8 | 30.8 | 38.5 | 28.2 | 17.9 | 33.3 | 25.6 | - | 15.4 |
| | 男性40代 | 162 | 27.2 | 21.0 | 23.5 | 23.5 | 19.8 | 16.0 | 19.1 | - | 31.5 |
| | 男性50代 | 163 | 19.6 | 16.6 | 15.3 | 14.7 | 13.5 | 10.4 | 15.3 | 0.6 | 49.7 |
| | 男性60代 | 209 | 20.6 | 16.3 | 16.3 | 12.9 | 12.4 | 10.5 | 18.7 | - | 51.2 |
| | 女性計 | 813 | 26.0 | 28.0 | 25.5 | 21.2 | 17.2 | 15.9 | 12.9 | 0.4 | 40.6 |
| | 女性20代 | 58 | 29.3 | 39.7 | 29.3 | 29.3 | 34.5 | 29.3 | 22.4 | - | 22.4 |
| | 女性30代 | 111 | 35.1 | 26.1 | 27.9 | 21.6 | 25.2 | 18.9 | 15.3 | - | 25.2 |
| | 女性40代 | 168 | 28.6 | 34.5 | 29.2 | 23.2 | 14.3 | 21.4 | 17.3 | 0.6 | 33.3 |
| 女性50代 | 218 | 19.3 | 28.4 | 20.2 | 17.4 | 12.4 | 12.8 | 11.5 | 0.5 | 48.2 | |
| 女性60代 | 258 | 25.2 | 21.7 | 25.6 | 20.9 | 15.9 | 10.5 | 8.1 | 0.4 | 49.6 | |
| 子育て経験有無別 | 現在子育て中である | 656 | 29.6 | 29.9 | 27.3 | 22.0 | 19.8 | 20.4 | 18.6 | 0.3 | 28.4 |
| | 過去に子育ての経験がある | 806 | 21.6 | 20.6 | 20.6 | 18.2 | 14.1 | 11.9 | 13.3 | 0.2 | 49.6 |
| | 第一子を妊娠中 | 0 | - | - | - | - | - | - | - | - | - |
| | 子育ての経験はない | 0 | - | - | - | - | - | - | - | - | - |
| 【育児経験あり】 子供の人数別 | 1人 | 491 | 22.0 | 23.4 | 19.1 | 18.5 | 18.3 | 17.3 | 13.0 | 0.4 | 39.7 |
| | 2人 | 718 | 24.2 | 25.1 | 24.9 | 19.1 | 15.3 | 13.8 | 15.2 | 0.1 | 42.6 |
| | 3人以上 | 253 | 34.0 | 26.5 | 28.5 | 24.9 | 17.4 | 18.2 | 22.1 | 0.4 | 33.6 |
| 【育児経験有り】 子供の学齢別 | 子供(0~2歳) | 149 | 32.9 | 24.8 | 24.2 | 20.1 | 20.1 | 20.8 | 18.1 | - | 22.8 |
| | 子供(3歳~小学生未満) | 173 | 41.0 | 37.0 | 37.0 | 28.9 | 25.4 | 25.4 | 19.7 | - | 17.9 |
| | 子供(小学校1~3年生) | 156 | 34.0 | 34.0 | 39.1 | 27.6 | 26.3 | 31.4 | 19.9 | - | 22.4 |
| | 子供(小学校4~6年生) | 147 | 34.0 | 31.3 | 38.1 | 26.5 | 19.7 | 28.6 | 22.4 | - | 25.9 |
| | 子供(中学生) | 167 | 29.9 | 28.7 | 26.3 | 19.2 | 16.2 | 15.0 | 22.8 | - | 34.7 |
| | 子供(高校生・高専生) | 163 | 25.2 | 33.1 | 22.7 | 20.2 | 12.9 | 18.4 | 25.2 | 1.2 | 30.1 |
| | 子供(大学生以上・社会人) | 897 | 22.2 | 21.3 | 20.3 | 17.8 | 13.6 | 11.4 | 13.2 | 0.3 | 49.2 |

※ **XX.X** は全体比 +10pt 以上 **XX.X** は +5pt 以上 (ただし、nが30未満のものは除く) (%)

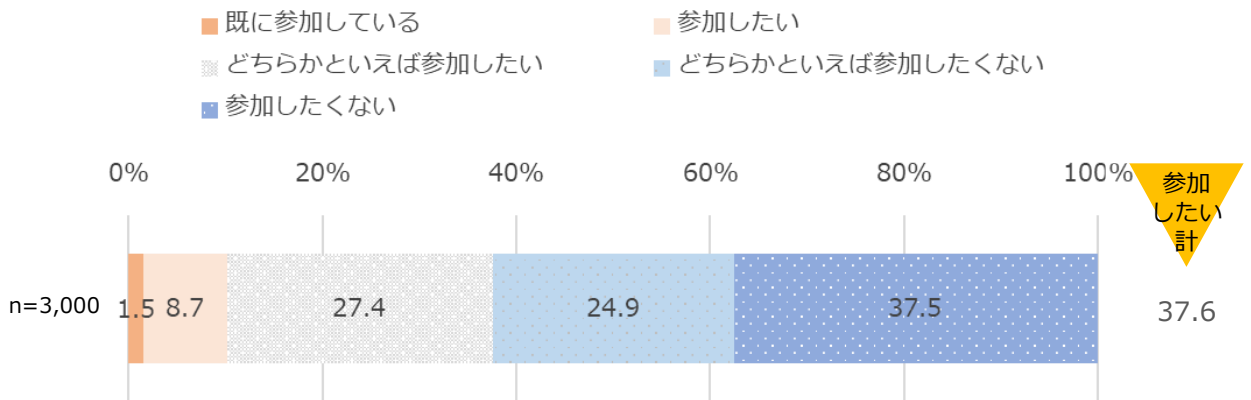
7. 今後の家庭教育支援について

(1) 「家庭教育支援」の活動の参加の意向

Q19. 全国各地で、子育て経験者をはじめとする地域の多様な人材で構成される「家庭教育支援チーム」が活動しており、子育てや家庭教育に関する保護者の相談にのるほか、親子で参加する様々な活動や講座等の学習機会・地域情報を提供しています。あなたは、お住まいの地域で行われているこのような「家庭教育支援」の活動に参加したいと思いますか。※支援活動に必要な時間や環境等の条件は整っているものとしてご回答ください。(単一回答)

■ 「既に参加している」1.5%、どちらかといえばを含めた「参加したい」36.1%をあわせた参加する意向のある割合は37.6%。

■ <子育て中> では5割以上が“参加した・したい”と回答している。



| | | n= | 既に参加している | 参加したい | どちらかといえば参加したい | どちらかといえば参加したくない | 参加したくない | 参加した・参加したい計 |
|--------------------|--------------|------|----------|-------|---------------|-----------------|---------|-------------|
| 全体 | | 3000 | 1.5 | 8.7 | 27.4 | 24.9 | 37.5 | 37.6 |
| 性年代別 | 男性計 | 1513 | 2.0 | 9.5 | 27.2 | 23.3 | 38.0 | 38.7 |
| | 男性20代 | 251 | 6.4 | 13.9 | 28.3 | 19.9 | 31.5 | 48.6 |
| | 男性30代 | 280 | 3.2 | 12.9 | 32.9 | 21.4 | 29.6 | 48.9 |
| | 男性40代 | 362 | 1.1 | 9.9 | 27.9 | 24.0 | 37.0 | 39.0 |
| | 男性50代 | 315 | 0.3 | 5.4 | 23.2 | 22.9 | 48.3 | 28.9 |
| | 男性60代 | 305 | 0.3 | 6.6 | 24.3 | 27.2 | 41.6 | 31.1 |
| | 女性計 | 1487 | 0.9 | 7.8 | 27.6 | 26.6 | 37.0 | 36.4 |
| | 女性20代 | 235 | 2.1 | 12.8 | 31.9 | 23.0 | 30.2 | 46.8 |
| | 女性30代 | 270 | 1.1 | 10.7 | 35.9 | 24.8 | 27.4 | 47.8 |
| | 女性40代 | 351 | 0.6 | 7.1 | 24.2 | 26.2 | 41.9 | 31.9 |
| | 女性50代 | 312 | 0.3 | 3.8 | 20.8 | 26.6 | 48.4 | 25.0 |
| | 女性60代 | 319 | 0.9 | 6.3 | 27.9 | 31.3 | 33.5 | 35.1 |
| 子育て経験有無別 | 現在子育て中である | 656 | 3.4 | 15.5 | 34.8 | 27.6 | 18.8 | 53.7 |
| | 過去に子育ての経験がある | 806 | 0.5 | 6.7 | 27.2 | 28.8 | 36.8 | 34.4 |
| | 第一子を妊娠中 | 42 | 9.5 | 26.2 | 38.1 | 14.3 | 11.9 | 73.8 |
| | 子育ての経験はない | 1496 | 1.0 | 6.2 | 24.0 | 22.0 | 46.8 | 31.2 |
| 【育児経験あり】 子供の人数別 | 1人 | 491 | 2.6 | 11.6 | 31.6 | 26.9 | 27.3 | 45.8 |
| | 2人 | 718 | 0.8 | 10.7 | 29.0 | 29.0 | 30.5 | 40.5 |
| | 3人以上 | 253 | 2.8 | 8.7 | 33.2 | 28.9 | 26.5 | 44.7 |
| 【育児経験有り】 子供の学齢別 | 子供(0~2歳) | 149 | 6.7 | 22.1 | 33.6 | 20.8 | 16.8 | 62.4 |
| | 子供(3歳~小学生未満) | 173 | 4.6 | 20.2 | 37.0 | 24.3 | 13.9 | 61.8 |
| | 子供(小学校1~3年生) | 156 | 2.6 | 19.9 | 41.7 | 20.5 | 15.4 | 64.1 |
| | 子供(小学校4~6年生) | 147 | 2.7 | 13.6 | 38.8 | 22.4 | 22.4 | 55.1 |
| | 子供(中学生) | 167 | 0.6 | 9.0 | 27.5 | 37.7 | 25.1 | 37.1 |
| | 子供(高校生・高専生) | 163 | 1.2 | 14.1 | 31.3 | 28.8 | 24.5 | 46.6 |
| 子供(大学生以上・社会人) | 897 | 0.4 | 6.6 | 27.5 | 30.3 | 35.1 | 34.6 | |

※ **XX.X** は全体比 +10pt 以上 **XX.X** は +5pt 以上 (ただし、nが30未満のものは除く) (%)

7. 今後の家庭教育支援について

(2) 「家庭教育支援」で強化すべき取組

Q20. あなたが「家庭教育支援」で期待する、または強化すべきと思う取組はありますか。ご自由にご記入ください。（自由回答）

■ 下記は、家庭教育支援に期待することを記入してもらった回答の一部を抜粋したものである。

<相談できる人や場所を>

- ・ 中学生の時は特に非行にはしる事が多くその際相談できるところがあればと思った（男性60代／子育て経験あり）
- ・ 私は他所から嫁いできたので、知り合いが1人もいない。気軽に相談できるところが欲しい。なんなら「困ってる事ないですかー？」って聴きにきてほしい。（女性30代／子育て中）
- ・ 優等生的な答えやアドバイスではなくて寄り添ってアドバイスをする人からの支援が欲しい（女性60代／子育て経験あり）

<地域や周囲からの支援を>

- ・ 家庭任せにせず、地域全体で子育てをしていく、子育て世代の人を支える意識を持つこと。（男性50代／子育て経験あり）
- ・ 近所付き合いが少なくなっている時代なので、近隣とのつながりを促進するような取り組みがあるといい。（男性30代／子育て経験なし）
- ・ 子供さんがいるお宅を孤立させないような気軽なこえがけ（女性50代／子育て経験あり）

<親にも学びの機会を>

- ・ 親の常識。子供に対して理解、関心をもっていない親がいる（男性30代／子育て中）
- ・ 子供へのしつけや教育など、親のレベルがバラバラすぎるので、親への教育体制の充実が必要と思う。（男性50代／子育て中）
- ・ 子供の親以外の考え方を知ること。親の偏った考えが子に反映されやすくなるを防ぐことも大切。（男性40代／子育て中）

<親へのケアを>

- ・ 子供の保護者のメンタルケアや相談窓口。人それぞれの資質でどうしたらいいか分からないと感じる問題が違う。親自身のケアをしないと、根本的な問題が解決しない（女性40代／子育て経験なし）
- ・ 子供だけじゃなくて若い新米ママやパパの心のケアもできること（男性20代／子育て中）
- ・ 親を孤立させないこと。親を守れないと子も守れないので。（女性60代／子育て経験あり）

<ネットやスマホなど現代的な課題への対応を>

- ・ 子供がいないので詳しくは分かりませんが、SNSに関する事件が多くなってると思うので未成年のスマートフォンの使い方への取り組みが必要かなと思います。（女性30代／子育て経験なし）
- ・ 子供たちのインターネットへの利用についてもっと使用方法などを相談したいときがある（男性40代／子育て中）

参考資料：調査画面

【スクリーニング調査】

あなたご自身に関するアンケート

注意事項

回答中にブラウザの「戻る」を使用しないでください。
回答は、各ページ60分以内に送信をしてください。
JavaScriptおよびCookieを有効にしてください。

推奨ブラウザ

Microsoft Internet Explorer 11
Firefox 14.0以降
Google Chrome 21.0以降

推奨OS

Windows10
Windows8

次へ

-----<改ページ>-----

以下は登録いただいている内容となります。
登録内容と相違ない場合は変更いただくずに、そのまま次へお進みください。
※こちらの回答内容は登録情報へ反映されませんのでご了承ください。

[必須]

SC1 あなたの性別をお知らせください。

- 男性
- 女性

-----<改ページ>-----

以下は登録いただいている内容となります。
登録内容と相違ない場合は変更いただくずに、そのまま次へお進みください。
※こちらの回答内容は登録情報へ反映されませんのでご了承ください。

[必須]

SC2 あなたの年齢をお知らせください。

歳

-----<改ページ>-----

【スクリーニング調査】

以下は登録いただいている内容となります。
登録内容と相違ない場合は変更いただくずに、そのまま次へお進みください。
※こちらの回答内容は登録情報へ反映されませんのでご了承ください。

【必須】

SC3 あなたのお住まいの都道府県をお知らせください。

選択して下さい▼

-----<改ページ>-----

【必須】

SC4 あなたと同居されている方、および近居（日常的に行き来できる距離）されている方について、あてはまるものをすべてお選びください。

| | あなたと同居されている方 | あなたと近居されている方 |
|------------------------|--------------------------|--------------------------|
| | ↓ | ↓ |
| 配偶者 | <input type="checkbox"/> | <input type="checkbox"/> |
| 未婚のパートナー、恋人 | <input type="checkbox"/> | <input type="checkbox"/> |
| 子 | <input type="checkbox"/> | <input type="checkbox"/> |
| 孫 | <input type="checkbox"/> | <input type="checkbox"/> |
| 親（自分または配偶者の親） | <input type="checkbox"/> | <input type="checkbox"/> |
| 祖父母（自分または配偶者の祖父母） | <input type="checkbox"/> | <input type="checkbox"/> |
| 兄弟/姉妹（自分または配偶者の兄弟/姉妹） | <input type="checkbox"/> | <input type="checkbox"/> |
| その他の親戚（おじ・おば・甥・姪・いとこ等） | <input type="checkbox"/> | <input type="checkbox"/> |
| 友人、知人 | <input type="checkbox"/> | <input type="checkbox"/> |
| その他 | <input type="checkbox"/> | <input type="checkbox"/> |
| 同居・近居している人はいない | <input type="checkbox"/> | <input type="checkbox"/> |

-----<改ページ>-----

【スクリーニング調査】

【必須】

SC5 あなたのご職業をお知らせください。

- 公務員
- 経営者・役員
- 会社員(事務系)
- 会社員(技術系)
- 会社員(その他)
- 自営業
- 自由業
- 専業主婦/専業主夫
- パート・アルバイト
- 学生
- その他
- 無職 (年金生活含む)

-----<改ページ>-----

【回答者条件】

SC5で『1.公務員』、『3.会社員(事務系)』～『5.会社員(その他)』、『11.その他』 いずれかを選択した方のみ

【必須】

SC6 あなたが勤務されているお仕事の雇用形態および勤務時間について、当てはまるものをお選びください。

- 正社員 (フルタイム勤務)
- 正社員 (時短勤務)
- 派遣社員 (フルタイム勤務)
- 派遣社員 (時短勤務)
- 契約社員 (フルタイム勤務)
- 契約社員 (時短勤務)

-----<改ページ>-----

【スクリーニング調査】

【必須】

SC7 あなたご自身について当てはまるものをお答えください。

| | | ほとんど当てはまる | やや当てはまる | あまり当てはまらない | ほとんど当てはまらない |
|---------------|---|-----------------------|-----------------------|-----------------------|-----------------------|
| 経済状況に余裕がある | → | <input type="radio"/> | <input type="radio"/> | <input type="radio"/> | <input type="radio"/> |
| 自由にできる時間が取れる | → | <input type="radio"/> | <input type="radio"/> | <input type="radio"/> | <input type="radio"/> |
| 心に余裕がある | → | <input type="radio"/> | <input type="radio"/> | <input type="radio"/> | <input type="radio"/> |
| 健康である | → | <input type="radio"/> | <input type="radio"/> | <input type="radio"/> | <input type="radio"/> |
| 家族間での人間関係は良好だ | → | <input type="radio"/> | <input type="radio"/> | <input type="radio"/> | <input type="radio"/> |
| 家族外での人間関係は良好だ | → | <input type="radio"/> | <input type="radio"/> | <input type="radio"/> | <input type="radio"/> |

-----<改ページ>-----

【必須】

SC8 あなたご自身に子育ての経験はありますか。

- 現在子育て中である
- 過去に子育ての経験がある（子供が全員成人している など）
- 現在あなたもしくはパートナーが第一子を妊娠中で、これから子育てを行う予定がある
- 子育ての経験はない

-----<改ページ>-----

【回答者条件】

SC8で『1.現在子育て中である』～『2.過去に子育ての経験がある（子供が全員成人している など）』 いずれかを選択した方のみ

【必須】

SC9 あなたのお子様の人数をお知らせください。

- 1人
- 2人
- 3人
- 4人
- 5人以上

-----<改ページ>-----

【スクリーニング調査】

【回答者条件】

SC8で『1.現在子育て中である』～『2.過去に子育ての経験がある（子供が全員成人している など）』 いずれかを選択した方のみ

【必須】

SC10 あなたのお子様の年齢で、あてはまるものをすべてお選びください。

- 子供 (0～2歳)
- 子供 (3歳～小学生未満)
- 子供 (小学校1～3年生)
- 子供 (小学校4～6年生)
- 子供 (中学生)
- 子供 (高校生・高専生)
- 子供 (大学生以上・社会人)

-----<改ページ>-----

【本調査】

【必須】

Q1 以下の文章をご覧ください。次の設問にお答えください。
あなたは「家庭教育」という言葉をご存知でしたか。

「家庭教育」とは

学校や地域で行われる以外の、家庭で親・保護者が子に対して行う教育。
生活習慣や社会規範をはじめとする、子が生きていく上で必要なあらゆることを身に付けさせることを含み、
学校における教科学習を家で行う「家庭学習」に限られない。

- 内容を含めて知っていた
- 聞いたことはある
- 知らない・聞いたことがない

-----<改ページ>-----

【必須】

Q2 あなたが「家庭教育」で行うべきだと思う事をお答えください。
(3つまで)

- あいさつやマナーなど社会規範を身に付けさせること
- 規則正しい生活習慣や、生活能力を身に付けさせること
- 自然体験や行事等、様々な体験をさせること
- 物事の善悪を教えること
- 親子・家族のふれ合い・だんらんの場を持つこと
- 交通ルールや防犯・防災について教えること
- 子供を有害情報から守ること
- 人としての生き方を教えること
- 思いやりの心を持たせること
- 子供の交友関係に関すること
- その他
- わからない

-----<改ページ>-----

【本調査】

【必須】

Q3 あなたが「家庭教育」で自身が受けたと思う事をお答えください。
(3つまで)

- あいさつやマナーなど社会規範を身に付けさせること
- 規則正しい生活習慣や、生活能力を身に付けさせること
- 自然体験や行事等、様々な体験をさせること
- 物事の善悪を教えること
- 親子・家族のふれ合い・だんらんの場を持つこと
- 交通ルールや防犯・防災について教えること
- 子供を有害情報から守ること
- 人としての生き方を教えること
- 思いやりの心を持たせること
- 子供の交友関係に関すること
- その他
- わからない

-----<改ページ>-----

【必須】

Q4 あなたはお子様への「家庭教育」について自信はありますか。
※現在お子様がいらっしゃる方についても、子育てを行うと仮定した場合についてご回答ください。

- 自信がある
- やや自信がある
- あまり自信がない
- 自信がない

-----<改ページ>-----

【本調査】

【必須】

Q5 行政（国・自治体）は、教育基本法において「家庭教育を支援するために必要な施策を講ずるよう努めなければならない」とされていることを知っていますか。

- 知っている
- 知らない

-----<改ページ>-----

【必須】

Q6 あなたは行政（国・自治体）が実施した「家庭教育支援」に関する取組をどの程度ご存知ですか。

| | 知らない | 名前は聞いたことがある | どんなことをするのかわからず知っている |
|---|-------------------------|-----------------------|-----------------------|
| 家庭教育に関する相談窓口の設置 | → <input type="radio"/> | <input type="radio"/> | <input type="radio"/> |
| 家庭教育に関する講座の開催 | → <input type="radio"/> | <input type="radio"/> | <input type="radio"/> |
| 家庭教育に関する保護者への訪問型支援の実施 | → <input type="radio"/> | <input type="radio"/> | <input type="radio"/> |
| 子どもの生活習慣に関するパンフレットの作成 | → <input type="radio"/> | <input type="radio"/> | <input type="radio"/> |
| 家庭教育手帳の作成【 概要はこちら 】(任意) | → <input type="radio"/> | <input type="radio"/> | <input type="radio"/> |

-----<改ページ>-----

【本調査】

【必須】

Q7 行政（国・自治体）が実施した「家庭教育支援」に関する取組それぞれについて、どのようなきっかけでお知りになりましたか。あてはまるものをそれぞれお答えください。

| | 親戚・知人に紹介されて | 子育て相談等の窓口で紹介されて | 保護者会等のイベントで説明・紹介されて | 国・自治体以外の告知物（雑誌等のメディア・HP・SNS等）を見て | 国・自治体の告知物（広報紙・HP・SNS等）を見て | 学校等の教育機関の配布物を見て | 学校等の教育機関の掲示物を見て | 公共施設（市役所・公民館・駅掲示物等）の配布物を見て | 公共施設（市役所・公民館・駅掲示物等）の掲示物を見て | その他 |
|-------------------------|-------------|--------------------------|--------------------------|----------------------------------|---------------------------|--------------------------|--------------------------|----------------------------|----------------------------|--------------------------|
| 家庭教育に関する相談窓口の設置 | → | <input type="checkbox"/> | <input type="checkbox"/> | <input type="checkbox"/> | <input type="checkbox"/> | <input type="checkbox"/> | <input type="checkbox"/> | <input type="checkbox"/> | <input type="checkbox"/> | <input type="checkbox"/> |
| 家庭教育に関する集合型研修の開催 | → | <input type="checkbox"/> | <input type="checkbox"/> | <input type="checkbox"/> | <input type="checkbox"/> | <input type="checkbox"/> | <input type="checkbox"/> | <input type="checkbox"/> | <input type="checkbox"/> | <input type="checkbox"/> |
| 家庭教育に関する家庭や学校への訪問型支援の実施 | → | <input type="checkbox"/> | <input type="checkbox"/> | <input type="checkbox"/> | <input type="checkbox"/> | <input type="checkbox"/> | <input type="checkbox"/> | <input type="checkbox"/> | <input type="checkbox"/> | <input type="checkbox"/> |
| 子どもの生活習慣に関するパンフレットの作成 | → | <input type="checkbox"/> | <input type="checkbox"/> | <input type="checkbox"/> | <input type="checkbox"/> | <input type="checkbox"/> | <input type="checkbox"/> | <input type="checkbox"/> | <input type="checkbox"/> | <input type="checkbox"/> |
| 家庭教育手帳の作成 | → | <input type="checkbox"/> | <input type="checkbox"/> | <input type="checkbox"/> | <input type="checkbox"/> | <input type="checkbox"/> | <input type="checkbox"/> | <input type="checkbox"/> | <input type="checkbox"/> | <input type="checkbox"/> |

-----<改ページ>-----

【本調査】

[必須]

Q8 行政（国・自治体）が実施した（または実施予定の）取組への期待度（必要性を感じるか）をお答えください。

| | | とても期待している | やや期待している | どちらともいえない | あまり期待できない | まったく期待できない |
|----------------------|---|-----------|----------|-----------|-----------|------------|
| 家庭教育に関する相談窓口 | → | ● | ● | ● | ● | ● |
| 家庭教育に関する集合型研修 | → | ● | ● | ● | ● | ● |
| 家庭教育に関する家庭や学校への訪問型支援 | → | ● | ● | ● | ● | ● |
| 子どもの生活習慣に関するパンフレット | → | ● | ● | ● | ● | ● |
| 家庭教育手帳 | → | ● | ● | ● | ● | ● |
| 地域の家庭教育支援の検索システム | → | ● | ● | ● | ● | ● |

-----<改ページ>-----

[必須]

Q9 「家庭教育」に関する以下の項目について、過去にあなたが情報を得たことがあるものをすべてお答えください。

| | |
|--------------------------|------------------------------|
| <input type="checkbox"/> | 子供のしつけ |
| <input type="checkbox"/> | 子供の生活習慣に関すること |
| <input type="checkbox"/> | 子供の健康・発達に関すること |
| <input type="checkbox"/> | いじめ・不登校・ひきこもりへの対応 |
| <input type="checkbox"/> | 性教育に関すること |
| <input type="checkbox"/> | 子供への虐待・体罰に関すること |
| <input type="checkbox"/> | 子供のほめ方・叱り方 |
| <input type="checkbox"/> | 子供とのコミュニケーションの仕方 |
| <input type="checkbox"/> | インターネットの使い方など、子供を取り巻く社会環境のこと |
| <input type="checkbox"/> | その他 <input type="text"/> |
| <input type="checkbox"/> | 「家庭教育」について学習したことはない |

-----<改ページ>-----

【本調査】

【必須】

Q10 あなたが前問で「家庭教育」に関して情報を得たことがあるとご回答頂いたものについてお聞きします。その「家庭教育」の情報を、どちらから入手されましたか。よく利用したものを3つまでお答えください。
(それぞれ3つまで)

| | | 行政等が主催する講座 | 行政等が発信しているホームページやSNS | 行政等が発行しているパンフレットなど | 子育てサークル・セミナー等 | 親族 | 友人・知人・近所に住む方 | 書籍 | テレビ・雑誌・新聞・ラジオ | ブログ、ネット掲示板やSNS | その他 |
|----------------------------------|---|--------------------------|--------------------------|--------------------------|--------------------------|--------------------------|--------------------------|--------------------------|--------------------------|--------------------------|--------------------------|
| 子供のしつけ | → | <input type="checkbox"/> | <input type="checkbox"/> | <input type="checkbox"/> | <input type="checkbox"/> | <input type="checkbox"/> | <input type="checkbox"/> | <input type="checkbox"/> | <input type="checkbox"/> | <input type="checkbox"/> | <input type="checkbox"/> |
| 子供の生活習慣に関すること | → | <input type="checkbox"/> | <input type="checkbox"/> | <input type="checkbox"/> | <input type="checkbox"/> | <input type="checkbox"/> | <input type="checkbox"/> | <input type="checkbox"/> | <input type="checkbox"/> | <input type="checkbox"/> | <input type="checkbox"/> |
| 子供の健康・発達に関すること | → | <input type="checkbox"/> | <input type="checkbox"/> | <input type="checkbox"/> | <input type="checkbox"/> | <input type="checkbox"/> | <input type="checkbox"/> | <input type="checkbox"/> | <input type="checkbox"/> | <input type="checkbox"/> | <input type="checkbox"/> |
| いじめ・不登校・ひきこもりへの対応 | → | <input type="checkbox"/> | <input type="checkbox"/> | <input type="checkbox"/> | <input type="checkbox"/> | <input type="checkbox"/> | <input type="checkbox"/> | <input type="checkbox"/> | <input type="checkbox"/> | <input type="checkbox"/> | <input type="checkbox"/> |
| 性教育に関すること | → | <input type="checkbox"/> | <input type="checkbox"/> | <input type="checkbox"/> | <input type="checkbox"/> | <input type="checkbox"/> | <input type="checkbox"/> | <input type="checkbox"/> | <input type="checkbox"/> | <input type="checkbox"/> | <input type="checkbox"/> |
| 子供への虐待・体罰に関すること | → | <input type="checkbox"/> | <input type="checkbox"/> | <input type="checkbox"/> | <input type="checkbox"/> | <input type="checkbox"/> | <input type="checkbox"/> | <input type="checkbox"/> | <input type="checkbox"/> | <input type="checkbox"/> | <input type="checkbox"/> |
| 子供のほめ方・叱り方 | → | <input type="checkbox"/> | <input type="checkbox"/> | <input type="checkbox"/> | <input type="checkbox"/> | <input type="checkbox"/> | <input type="checkbox"/> | <input type="checkbox"/> | <input type="checkbox"/> | <input type="checkbox"/> | <input type="checkbox"/> |
| 子供とのコミュニケーションの仕方 | → | <input type="checkbox"/> | <input type="checkbox"/> | <input type="checkbox"/> | <input type="checkbox"/> | <input type="checkbox"/> | <input type="checkbox"/> | <input type="checkbox"/> | <input type="checkbox"/> | <input type="checkbox"/> | <input type="checkbox"/> |
| インターネットの使い方など、子供を取り巻く社会環境のこと | → | <input type="checkbox"/> | <input type="checkbox"/> | <input type="checkbox"/> | <input type="checkbox"/> | <input type="checkbox"/> | <input type="checkbox"/> | <input type="checkbox"/> | <input type="checkbox"/> | <input type="checkbox"/> | <input type="checkbox"/> |
| その他【 回答：Q9.t10 】 | → | <input type="checkbox"/> | <input type="checkbox"/> | <input type="checkbox"/> | <input type="checkbox"/> | <input type="checkbox"/> | <input type="checkbox"/> | <input type="checkbox"/> | <input type="checkbox"/> | <input type="checkbox"/> | <input type="checkbox"/> |

-----<改ページ>-----

【本調査】

【必須】

Q11 あなたが「家庭教育」全般に関して、信頼できると思う情報源はなんですか。
当てはまるものを全てお答えください。

- 行政が発信する情報（講座・HPなど）
- 子育てサークル・セミナー等
- 学校・学童等で行われた講座
- 書籍
- テレビ・雑誌・新聞・ラジオ
- ブログ、ネット掲示板やSNS
- その他
- どれも信頼できる情報は得られない

-----<改ページ>-----

【回答者条件】

SC8で『1.現在子育て中である』～『3.現在あなたもしくはパートナーが第一子を妊娠中で、これから子育てを行う予定がある』 いずれかを選択した方のみ

【必須】

Q12 あなたは現在子育てをされていて、悩みや不安をどの程度感じていますか。
※現在あなたもしくはパートナーが妊娠中の方も、現在感じていることについてあてはまるものをお選びください。

- いつも悩みや不安を感じる
- とまどき悩みや不安を感じる
- あまり悩みや不安を感じない
- まったく悩みや不安を感じない

-----<改ページ>-----

【本調査】

【回答者条件】

Q12で『1.いつも悩みや不安を感じる』～『2.ときどき悩みや不安を感じる』 いずれかを選択した方のみ

【必須】

Q13 前問で子育てに悩みや不安があるにご回答した方にお伺いします。

子育ての悩みの内容についてお答えください。

- しつけの仕方が分からない
- 子供の健康や発達について悩みや不安がある
- 子供の生活習慣の乱れについて悩みや不安がある
- 子供との接し方が分からない
- 子供の行動・気持ちが分からない
- 子供の友人関係について悩みや不安がある
- 子育てに十分な時間がとれない
- 家族で協力して子育てができていない
- 子育てに関して家族・親族の方針が合わない
- 保護者同士の関係について悩みや不安がある
- 忙しい時子供の面倒を見てくれる人がいない
- 子育てについて職場の理解が得られない
- 子育てをする上で経済的に厳しい
- その他

-----<改ページ>-----

【本調査】

【回答者条件】

Q12で『1.いつも悩みや不安を感じる』～『2.ときどき悩みや不安を感じる』 いずれかを選択した方のみ

【必須】

Q14 あなたが子育てに悩んだ時に相談できる人はいますか。

- 配偶者
- あなたの父母
- 配偶者の父母
- あなたの父母以外の親族
- 配偶者の父母以外の親族
- 友人・知人・近所に住む方
- 保育所・幼稚園・学校の先生
- 医師・看護師・保健師・薬剤師
- 職場の人（上司、同僚等）
- 地域や行政の相談機関・支援員
- インターネット（掲示板・SNS・ブログ等）
- オンラインミーティングツールや電話での相談ホットライン
- その他
- 相談できる先はない

-----<改ページ>-----

【本調査】

【回答者条件】

SC8で『2.過去に子育ての経験がある（子供が全員成人しているなど）』 いずれかを選択した方のみ

【必須】

Q15 子育てを振り返って、最も情報が欲しかった時期はいつですか。

- 子供が0～2歳（乳児期）
- 子供が3歳～小学生未満（幼稚園/保育所）
- 子供が小学校1～3年生（低学年）
- 子供が小学校4～6年生（高学年）
- 子供が中学生
- 子供が高校生・高専生
- 子供が大学生以上・社会人以降
- 覚えていない

-----<改ページ>-----

【必須】

Q16 あなたは、子育てをする人にとって地域の支えは重要だと思いますか。

- とても重要だと思う
- やや重要だと思う
- どちらともいえない/わからない
- あまり重要ではないと思う
- まったく重要ではないと思う

-----<改ページ>-----

【本調査】

【必須】

Q17 あなたが子育てをする際、ご自身の住んでいる地域で相談先としてどのような人材がいれば良いと思いますか。

※現在お子様がいらっしゃらない方についても、子育てを行うと仮定した場合についてご回答ください。

- 子育て経験のある人
- 教師・保育士
- 医師・看護師・保健師・薬剤師
- カウンセラー・臨床心理士
- 民生委員・児童委員
- スクールソーシャルワーカー
- その他
- いたら良い人材は特にいない

-----<改ページ>-----

【回答者条件】

SC8で『1.現在子育て中である』～『2.過去に子育ての経験がある（子供が全員成人しているなど）』 いずれかを選択した方のみ

【必須】

Q18 あなたがお住まいの地域内における「子供を通じた付き合い」について、当てはまるものをすべてお答えください。

- 子供を預けられる人がいる
- 子供をしっかりと、注意してくれる人がいる
- 子供を連れて家を行き来する人がいる
- 子供同士を遊ばせながら、立ち話をする人がいる
- 子供を連れて一緒に遊びや旅行に出かける人がいる
- 子育ての悩みを相談できる人がいる
- 保育所や幼稚園の送り迎え、近所での買い物などの際に、あいさつをする人がいる
- その他
- 子供を通じて関わっている人はいない

-----<改ページ>-----

【本調査】

【必須】

Q19 全国各地で、子育て経験者をはじめとする地域の多様な人材で構成される「家庭教育支援チーム」が活動しており、子育てや家庭教育に関する保護者の相談にのるほか、親子で参加する様々な活動や講座等の学習機会・地域情報を提供しています。

あなたは、お住まいの地域で行われているこのような「家庭教育支援」の活動に参加したいと思いますか。

※支援活動に必要な時間や環境等の条件は整っているものとしてご回答ください。

- 既に参加している
- 参加したい
- どちらかといえば参加したい
- どちらかといえば参加したくない
- 参加したくない

-----<改ページ>-----

【必須】

Q20 あなたが「家庭教育支援」で期待する、または強化すべきと思う取組はありますか。ご自由にご記入ください。

-----<改ページ>-----

ご協力ありがとうございました。
これでアンケートは終了です。このページを閉じてください。
ご回答ありがとうございました。