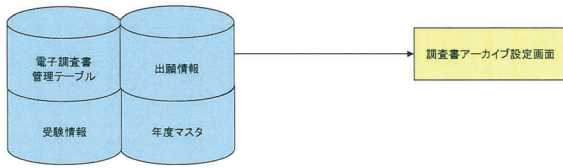
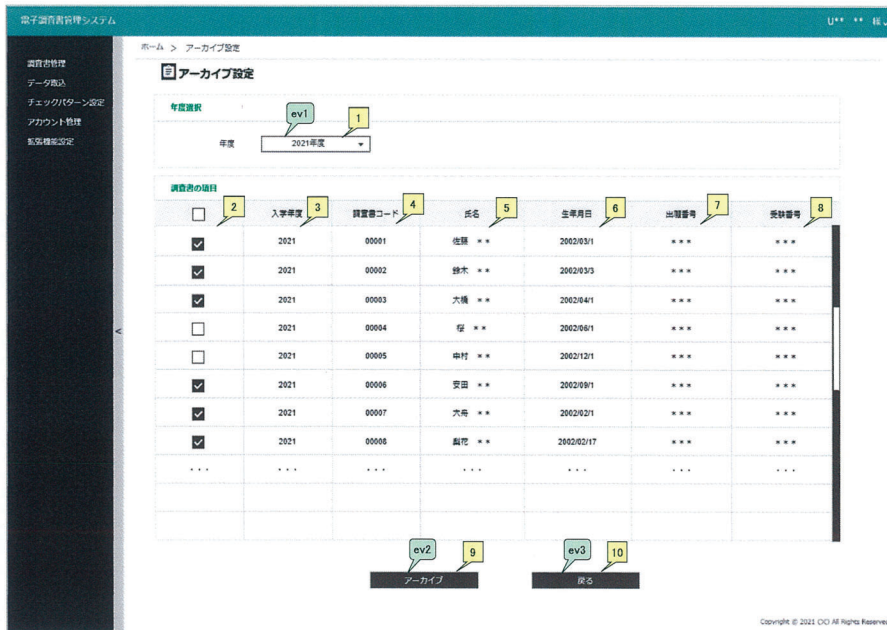


入出力概要



使用ファイル(テーブル)一覧					処理概要
No.	日本語名	英字名	形式	I/O	調査書アーカイブ設定画面
1	電子調査書管理テーブル	RE ELECTRONIC SURVEY	DB	O	年度別で調査書を全て表示させ、アーカイブ対象の調査書に対して、チェックボックスでチェックする。 ※チェックボックスのデフォルト設定はチェックされた状態
2	出願情報	RE APPLICATIONS	DB	O	
3	受験情報	RE EXAMINATION NUMBERS	DB	O	
4	年度マスタ	RE_M_TERM	DB	O	
5					
6					
7					
8					
9					
10					

画面イメージ



システム名	電子調査管理システム	画面仕様書(データ項目)				作成者	作成日	2021/3/31
サブシステム名	調査書管理					更新者	更新日	
画面ID	surveyArchiveSet	画面名称				調査書アーカイブ設定		
No.	項目名	型	文字数	タイプ	表示形式/初期値	I/O	必須	備考
ヘッダ								
	共通							
ボディー部								
1	年度	セレクトボックス		ブランク		1	○	選択枝はSQL1で取得したデータを参照する。
2	選択	チェックボックス				1		一覧にデータある場合、チェックボックスのデフォルト設定はチェックされた状態
3	入学年度	ラベル		SQL2. 入学年度		0		
4	調査書コード	ラベル		SQL2. 調査書コード		0		
5	氏名	ラベル		SQL2. 氏名		0		
6	生年月日	ラベル		SQL2. 生年月日		0		yyyy/mm/dd
7	出願番号	ラベル		SQL2. 出願番号		0		
8	受験番号	ラベル		SQL2. 受験番号		0		
9	アーカイブ	ボタン				-		調査書アーカイブ設定確認画面へ遷移。
10	戻る	ボタン				-		調査書管理画面へ遷移

4/7 ページ

システム名	電子調査管理システム	画面仕様書(イベント一覧)				作成者	作成日	2021/3/31
サブシステム名	調査書管理					更新者	更新日	
画面ID	surveyArchiveSet	画面名称				調査書アーカイブ設定		
イベントID	イベント名	形式	動作概要					
ev0	初期表示	—	調査書アーカイブ設定画面起動時、初期処理を行う。					
ev1	「年度」リストフォーカス	セレクトボックス	「年度」の値が変化した場合、調査書再検索して表示する。					
ev2	「アーカイブ」ボタン押下	ボタン	調査書アーカイブ設定確認画面へ遷移する。					
ev3	「戻る」ボタン押下	ボタン	調査書管理画面へ遷移する。					

5/7 ページ

システム名	電子調査管理システム	画面仕様書(インターフェース定義)				作成者	作成日	2021/3/31
サブシステム名	調査管理					更新者	更新日	
画面ID	surveyArchiveSet	画面名称	調査書アーカイブ設定					
No.	日本語名	パラメータ名称	英字名	I/O	型	文字数	設定内容・説明	
【自画面 ⇒ 調査書管理画面 遷移時】								
	無し							
【自画面 ⇒ 調査書アーカイブ設定確認画面 遷移時】								
1	検索部				o	文字列		
2	一覧部							
		選択行の電子調査管理テーブルID			o	数値		
【調査書管理画面 ⇒ 自画面 遷移時】								
	無し							
【調査書アーカイブ設定確認画面 ⇒ 自画面 遷移時】								
1	検索部			i		文字列		
2	一覧部			i		数値		
		電子調査管理テーブルID			i	数値		

6/7 ページ

システム名	電子調査管理システム	画面仕様書(処理説明)				作成者	作成日	2021/3/31
サブシステム名	調査管理					更新者	更新日	
画面ID	surveyArchiveSet	画面名称	調査書アーカイブ設定					
各イベントに対する処理は以下の通り。								
ev0: 初期表示								
1. 権限による制御。 セッションから権限コードリストを取得し、調査書アーカイブ設定権限の編集権限コードが存在しない場合はエラー画面を表示する。								
2. ユーザー情報の取得。 セッションから“ユーザー情報”を取得する。								
3. 大学情報の取得。 “ユーザー情報”の[大学コード]を持つ“大学情報”を抽出する。 “大学情報”が取得できない場合は、エラー画面を表示する。								
4. マスタデータの取得。 (1) 年度マスタ(RE_M_YEAR)より取得する。 抽出条件ID : SQL1 入力項目概要 : 年度マスタ(RE_M_TERM) 抽出条件 : 年度マスタ、大学コード = セッションから取得した“ユーザー情報”の[大学コード] 年度マスタ、削除フラグ = 0								
No	テーブル・ファイル名	フィールド名	ソート順	説明				
1	年度マスタ	年度コード(term_code)	1	ASC				
2	年度マスタ	年度名(term_name)						
ev1: 「年度」ロストフォーカス								
1. 調査書の項目情報の取得。 (1) 電子調査管理テーブル(RE_ELECTRONIC_SURVEY)より取得する。 抽出条件ID : SQL2 入力項目概要 : 電子調査管理テーブル(RE_ELECTRONIC_SURVEY) LEFT JOIN : 出願情報(RE_APPLICATIONS) 結合条件 : 出願情報、調査書コード = 電子調査管理テーブル、調査書コード 出願情報、大学コード = 電子調査管理テーブル、大学コード 出願情報、年度 = 電子調査管理テーブル、年度 出願情報、削除フラグ = 0 LEFT JOIN : 受験情報(RE_EXAMINATION_NUMBERS) 結合条件 : 受験情報、出願情報ID = 出願情報、出願情報ID 受験情報、削除フラグ = 0 抽出条件 : 電子調査管理テーブル、年度 = 画面、年度 電子調査管理テーブル、大学コード = セッションから取得した“ユーザー情報”の[大学コード] 電子調査管理テーブル、削除フラグ = 0								
No	テーブル・ファイル名	フィールド名	ソート順	説明				
1	電子調査管理テーブル	電子調査管理テーブルID(electronic_survey_id)	1	ASC				
2	電子調査管理テーブル	年度(term)						
3	電子調査管理テーブル	調査書コード(survey_code)						
4	出願情報	氏名_姓(last_name)		SQL2、氏名:SQL2、氏名_姓+“全角スペース”+SQL2、氏名_名を表示する				
5	出願情報	氏名_名(first_name)						
6	出願情報	生年月日(birthday)		yyyy/mm/dd				
7	出願情報	出願番号(application_number)						
8	受験情報	受験番号(exam_number)						
SQL2、氏名 SQL2、氏名_姓+“全角スペース”+SQL2、氏名_名を表示する								
ev2: 「アーカイブ」ボタン押下								
1. 調査書アーカイブ設定確認画面へ遷移する。								
ev3: 「戻る」ボタン押下								
1. 調査書管理画面へ遷移する。								

7/7 ページ

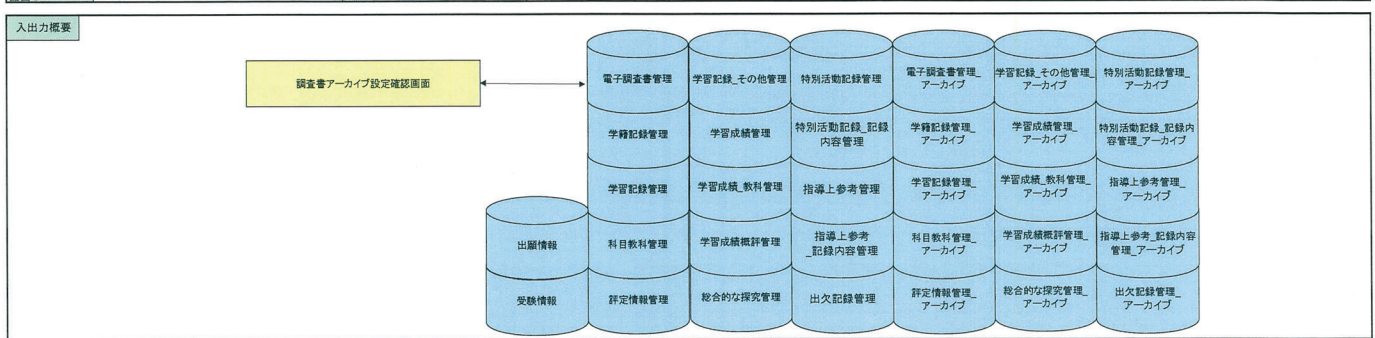
電子調査書管理システム
詳細設計書
画面仕様書
 surveyArchiveSetConfirm 調査書アーカイブ設定確認

第 1.0 版

2021年04月07日

株式会社ODKソリューションズ

システム名		電子調査書管理システム		変更履歴		作成者	作成日
サブシステム名		調査書アーカイブ設定確認		更新者	更新日		2021/4/7
No.	版数	変更日	変更者	変更内容	変更事由		
1	1.0	2021/4/7		新規作成	-		
					-		



使用ファイル(テーブル)一覧				処理概要	
No.	日本語名	英字名	形式	I/O	調査書アーカイブ設定確認画面
1	出願情報	RE APPLICATIONS	DB	O	
2	受験情報	RE EXAMINATION NUMBERS	DB	O	
3	電子調査管理	RE ELECTRONIC SURVEY	DB	I	
4	学籍記録管理	RE SCHOOL REGISTRATION RECORD	DB	I	
5	学習記録管理	RE LEARNING RECORD	DB	I	
6	科目教科管理	RE SUBJECT CURRICULUM RECORD	DB	I	
7	評定情報管理	RE RATING INFORMATION	DB	I	
8	学習記録_その他管理	RE SUBJECT CURRICULUM OTHER	DB	I	
9	学習成績管理	RE LEARNING GRADES	DB	I	
10	学習成績_教科管理	RE LEARNING GRADES CURRICULUM	DB	I	
11	学習成績概観管理	RE LEARNING RESULTS OVERVIEW	DB	I	
12	総合的な探究管理	RE COMPREHENSIVE STUDY	DB	I	
13	特別活動記録管理	RE SPECIAL ACTIVITIES RECORD	DB	I	
14	特別活動記録_記録内容管理	RE SPECIAL ACTIVITIES CONTENTS	DB	I	
15	指導上参考管理	RE GUIDANCE REFERENCE	DB	I	
16	指導上参考_記録内容管理	RE GUIDANCE REFERENCE CONTENTS	DB	I	
17	出欠記録管理	RE ATTENDANCE RECORD	DB	I	
18	電子調査管理_アーカイブ	RE ELECTRONIC SURVEY ARCHIVE	DB	I	
19	学籍記録管理_アーカイブ	RE SCHOOL REGISTRATION RECORD ARCHIVE	DB	I	
20	学習記録管理_アーカイブ	RE LEARNING RECORD ARCHIVE	DB	I	
21	科目教科管理_アーカイブ	RE SUBJECT CURRICULUM RECORD ARCHIVE	DB	I	
22	評定情報管理_アーカイブ	RE RATING INFORMATION ARCHIVE	DB	I	
23	学習記録_その他管理_アーカイブ	RE SUBJECT CURRICULUM OTHER ARCHIVE	DB	I	
24	学習成績管理_アーカイブ	RE LEARNING GRADES ARCHIVE	DB	I	
25	学習成績_教科管理_アーカイブ	RE LEARNING GRADES CURRICULUM ARCHIVE	DB	I	
26	学習成績概観管理_アーカイブ	RE LEARNING RESULTS OVERVIEW ARCHIVE	DB	I	
27	総合的な探究管理_アーカイブ	RE COMPREHENSIVE STUDY ARCHIVE	DB	I	
28	特別活動記録管理_アーカイブ	RE SPECIAL ACTIVITIES RECORD ARCHIVE	DB	I	
29	特別活動記録_記録内容管理_アーカイブ	RE SPECIAL ACTIVITIES CONTENTS ARCHIVE	DB	I	
30	指導上参考管理_アーカイブ	RE GUIDANCE REFERENCE ARCHIVE	DB	I	
31	指導上参考_記録内容管理_アーカイブ	RE GUIDANCE REFERENCE CONTENTS ARCHIVE	DB	I	
32	出欠記録管理_アーカイブ	RE ATTENDANCE RECORD ARCHIVE	DB	I	

画面イメージ

システム名	電子調査管理システム	画面仕様書(インターフェース定義)	作成者	作成日	2021/4/7
サブシステム名	調査書アーカイブ設定確認		更新者	更新日	
画面ID	surveyArchiveSetConfirm	画面名称	調査書アーカイブ設定確認		
No.	パラメータ名称	I/O	型	文字数	設定内容・説明
【調査書アーカイブ設定画面 ⇒ 目画面 遷移時】					
1	検索部				
	年度	I	文字列		
2	一覧部				
	選択行の電子調査管理テーブルID	I	数値		
【目画面 ⇒ 調査書アーカイブ設定画面 遷移時】					
1	検索部				
	年度	O	文字列		
2	一覧部				
	電子調査管理テーブルID	O	数値		

6/17 ページ

システム名	電子調査管理システム	画面仕様書(処理説明)	作成者	作成日	2021/4/7
サブシステム名	調査書アーカイブ設定確認		更新者	更新日	
画面ID	surveyArchiveSetConfirm	画面名称	調査書アーカイブ設定確認		

各イベントに対する処理は以下の通り。

ex0: 初期表示

- 調査書の項目情報の取得。
 - 電子調査管理テーブル(RE-ELECTRONIC_SURVEY)より取得する。

抽出条件ID : SQL1

入力項目概要 : 電子調査管理テーブル(RE-ELECTRONIC_SURVEY)

LEFT JOIN : 出願情報(RE-APPLICATIONS)

結合条件 : 出願情報. 調査書コード = 電子調査管理テーブル. 調査書コード

出願情報. 大学コード = 電子調査管理テーブル. 大学コード

出願情報. 年度 = 電子調査管理テーブル. 年度

出願情報. 削除フラグ = 0

LEFT JOIN : 受験情報(RE-EXAMINATION_NUMBERS)

結合条件 : 受験情報. 出願情報ID = 出願情報. 出願情報ID

受験情報. 削除フラグ = 0

抽出条件 : 電子調査管理テーブル. 電子調査管理テーブル = 前面面から選んだ電子調査管理テーブルID

電子調査管理テーブル. 削除フラグ = 0

No	テーブル/ファイル名	フィールド名	ソート順	説明
1	電子調査管理テーブル	電子調査管理テーブルID(electronic_survey_id)	1	ACS
2	電子調査管理テーブル	年度(term)		
3	電子調査管理テーブル	調査書コード(survey_code)		
4	出願情報	氏名. 姓(last_name)	SQL2. 氏名;SQL2. 氏名. 姓*	全角スペース
5	出願情報	氏名. 名(first_name)	*SQL2. 氏名. 名を表示する	
6	出願情報	生年月日(birthday)	yyyy/mm/dd	
7	出願情報	出願番号(application_number)		
8	受験情報	受験番号(exam_number)		

ex1: 「実施」ボタン押下

- 調査書のアーカイブ設定
 - 一覧リスト(SQL1)を繰り返して、下記の処理を行う。

(1) 調査書情報をコピーして、調査書アーカイブテーブルに移動する。

■ 電子調査管理 (RE-ELECTRONIC_SURVEY) テーブルを検索する。

抽出条件ID : SQL2

入力項目概要 : 電子調査管理テーブル(RE-ELECTRONIC_SURVEY)

抽出条件 : 電子調査管理テーブル. 電子調査管理テーブル = 前面面から選んだ電子調査管理テーブルID

電子調査管理テーブル. 削除フラグ = 0

No	テーブル/ファイル名	フィールド名	ソート順	説明
1	電子調査管理	年度(term)		
2	電子調査管理	大学コード(university_code)		
3	電子調査管理	調査書コード(survey_code)		
4	電子調査管理	備考. 所見(remarks)		
5	電子調査管理	証明(certification)		
6	電子調査管理	発行・発名年月日(issu_date)		
7	電子調査管理	学名(school_name)		
8	電子調査管理	郵便番号(schools_zip_code)		
9	電子調査管理	住所(schools_address)		
10	電子調査管理	電話番号(schools_phone_number)		
11	電子調査管理	校長役職名(principal_position_name)		
12	電子調査管理	校長名(principal)		
13	電子調査管理	記載責任者役職(responsible_person_position)		
14	電子調査管理	記載責任者名(responsible_person)		

- 電子調査管理 アーカイブ (RE-ELECTRONIC_SURVEY_ARCHIVE) テーブルに登録する。
- 登録条件ID : INS1
- 登録項目概要 : 電子調査管理 アーカイブ (RE-ELECTRONIC_SURVEY_ARCHIVE)

No	テーブル/ファイル名	フィールド名	値
1	電子調査管理 アーカイブ	電子調査管理テーブル. アーカイブID(electronic_survey_archive_id)	自動採番
2	電子調査管理 アーカイブ	年度(term)	SQL2. 年度
3	電子調査管理 アーカイブ	大学コード(university_code)	SQL2. 大学コード
4	電子調査管理 アーカイブ	調査書コード(survey_code)	SQL2. 調査書コード

7/17 ページ

システム名	電子調査管理システム	画面仕様書(処理説明)	作成者	作成日	2021/4/7
サブシステム名	調査書アーカイブ設定確認		更新者	更新日	
画面ID	surveyArchiveSetConfirm	画面名称	調査書アーカイブ設定確認		

No	テーブル・ファイル名	フィールド名	ソート順	説明
5	電子調査管理 アーカイブ	備考 所見(remarks)		SQL2 備考 所見
6	電子調査管理 アーカイブ	証明(certification)		SQL2 証明
7	電子調査管理 アーカイブ	発行・署名年月日(issu_date)		SQL2 発行・署名年月日
8	電子調査管理 アーカイブ	学校名(school_name)		SQL2 学校名
9	電子調査管理 アーカイブ	郵便番号(schools_zip_code)		SQL2 郵便番号
10	電子調査管理 アーカイブ	住所(schools_address)		SQL2 住所
11	電子調査管理 アーカイブ	電話番号(schools_phone_number)		SQL2 電話番号
12	電子調査管理 アーカイブ	校長役職名(principal_position_name)		SQL2 校長役職名
13	電子調査管理 アーカイブ	校長名(principal)		SQL2 校長名
14	電子調査管理 アーカイブ	記載責任者役職(responsible_person_position)		SQL2 記載責任者役職
15	電子調査管理 アーカイブ	記載責任者名(responsible_person)		SQL2 記載責任者名
16	電子調査管理 アーカイブ	作成日時(create_datetime)		処理実行日時
17	電子調査管理 アーカイブ	作成者(creator)		ログインユーザーセッション情報の「ユーザーID」
18	電子調査管理 アーカイブ	更新日時(update_datetime)		処理実行日時
19	電子調査管理 アーカイブ	更新者(updater)		ログインユーザーセッション情報の「ユーザーID」
20	電子調査管理 アーカイブ	削除フラグ(del_flg)		0
21	電子調査管理 アーカイブ	バージョン番号(versionno)		1

■ 学籍記録管理(RE_SCHOOL_REGISTRATION_RECORD)テーブルを検索する。
 抽出条件ID : SOL3
 入力項目概要 : 学籍記録管理(RE_SCHOOL_REGISTRATION_RECORD)
 抽出条件 : 学籍記録管理 電子調査管理テーブルID = 前画面から選んだ電子調査管理テーブルID
 学籍記録管理 削除フラグ = 0

No	テーブル・ファイル名	フィールド名	ソート順	説明
1	学籍記録管理	氏名(name)		
2	学籍記録管理	ふりがな(name kana)		
3	学籍記録管理	生年月日(birthday)		
4	学籍記録管理	性別(gender)		
5	学籍記録管理	性別コード(gender_code)		
6	学籍記録管理	郵便番号(zip_code)		
7	学籍記録管理	住所(address)		
8	学籍記録管理	設置区分(establishment)		
9	学籍記録管理	設置区分コード(establishment_code)		
10	学籍記録管理	学校種別(school_type)		
11	学籍記録管理	学校種別コード(school_type_code)		
12	学籍記録管理	課程(curriculum)		
13	学籍記録管理	課程コード(curriculum_code)		
14	学籍記録管理	学科種別(department)		
15	学籍記録管理	学科コード(department_code)		
16	学籍記録管理	学科名(department_name)		
17	学籍記録管理	学校コード(school_code)		
18	学籍記録管理	学校名(school_name)		
19	学籍記録管理	入学年月日 1(admission_date_1)		
20	学籍記録管理	編入学年月日 1(incorporation_date_1)		
21	学籍記録管理	編入学時学年 1(incorporation_school_grade_1)		
22	学籍記録管理	編入学時学年コード 1(incorporation_school_grade_code_1)		
23	学籍記録管理	転入学年月日 1(transfer_date_1)		
24	学籍記録管理	転入学時学年 1(transfer_school_grade_1)		
25	学籍記録管理	転入学時学年コード 1(transfer_school_grade_code_1)		
26	学籍記録管理	種別 1(graduate_type_1)		
27	学籍記録管理	種別コード 1(graduate_type_code_1)		
28	学籍記録管理	年月日 1(graduate_date_1)		
29	学籍記録管理	入学年月日 2(admission_date_2)		
30	学籍記録管理	編入学年月日 2(incorporation_date_2)		
31	学籍記録管理	編入学時学年 2(incorporation_school_grade_2)		
32	学籍記録管理	編入学時学年コード 2(incorporation_school_grade_code_2)		
33	学籍記録管理	転入学年月日 2(transfer_date_2)		
34	学籍記録管理	転入学時学年 2(transfer_school_grade_2)		
35	学籍記録管理	転入学時学年コード 2(transfer_school_grade_code_2)		
36	学籍記録管理	種別 2(graduate_type_2)		
37	学籍記録管理	種別コード 2(graduate_type_code_2)		
38	学籍記録管理	年月日 2(graduate_date_2)		

■ 学籍記録管理_アーカイブ(RE_SCHOOL_REGISTRATION_RECORD_ARCHIVE)テーブルに登録する。
 登録条件ID : INS2

システム名	電子調査管理システム	画面仕様書(処理説明)	作成者	作成日	2021/4/7
サブシステム名	調査書アーカイブ設定確認		更新者	更新日	
画面ID	surveyArchiveSetConfirm	画面名称	調査書アーカイブ設定確認		

登録項目概要 : 学籍記録管理_アーカイブ(RE_SCHOOL_REGISTRATION_RECORD_ARCHIVE)

No	テーブル・ファイル名	フィールド名	ソート順	説明
1	学籍記録管理_アーカイブ	学籍記録管理テーブル_アーカイブID(school_registration_record_archive_id)		自動採番
2	学籍記録管理_アーカイブ	電子調査管理テーブル_アーカイブID(electronic_survey_archive_id)		INS1 電子調査管理テーブル_アーカイブID
3	学籍記録管理_アーカイブ	氏名(name)		SQL3 氏名
4	学籍記録管理_アーカイブ	ふりがな(name kana)		SQL3 ふりがな
5	学籍記録管理_アーカイブ	生年月日(birthday)		SQL3 生年月日
6	学籍記録管理_アーカイブ	性別(gender)		SQL3 性別
7	学籍記録管理_アーカイブ	性別コード(gender_code)		SQL3 性別コード
8	学籍記録管理_アーカイブ	郵便番号(zip_code)		SQL3 郵便番号
9	学籍記録管理_アーカイブ	住所(address)		SQL3 住所
10	学籍記録管理_アーカイブ	設置区分(establishment)		SQL3 設置区分
11	学籍記録管理_アーカイブ	設置区分コード(establishment_code)		SQL3 設置区分コード
12	学籍記録管理_アーカイブ	学校種別(school_type)		SQL3 学校種別
13	学籍記録管理_アーカイブ	学校種別コード(school_type_code)		SQL3 学校種別コード
14	学籍記録管理_アーカイブ	課程(curriculum)		SQL3 課程
15	学籍記録管理_アーカイブ	課程コード(curriculum_code)		SQL3 課程コード
16	学籍記録管理_アーカイブ	学科種別(department)		SQL3 学科種別
17	学籍記録管理_アーカイブ	学科コード(department_code)		SQL3 学科コード
18	学籍記録管理_アーカイブ	学科名(department_name)		SQL3 学科名
19	学籍記録管理_アーカイブ	学校コード(school_code)		SQL3 学校コード
20	学籍記録管理_アーカイブ	学校名(school_name)		SQL3 学校名
21	学籍記録管理_アーカイブ	入学年月日 1(admission_date_1)		SQL3 入学年月日 1
22	学籍記録管理_アーカイブ	編入学年月日 1(incorporation_date_1)		SQL3 編入学年月日 1
23	学籍記録管理_アーカイブ	編入学時学年 1(incorporation_school_grade_1)		SQL3 編入学時学年 1
24	学籍記録管理_アーカイブ	編入学時学年コード 1(incorporation_school_grade_code_1)		SQL3 編入学時学年コード 1
25	学籍記録管理_アーカイブ	転入学年月日 1(transfer_date_1)		SQL3 転入学年月日 1
26	学籍記録管理_アーカイブ	転入学時学年 1(transfer_school_grade_1)		SQL3 転入学時学年 1
27	学籍記録管理_アーカイブ	転入学時学年コード 1(transfer_school_grade_code_1)		SQL3 転入学時学年コード 1
28	学籍記録管理_アーカイブ	種別 1(graduate_type_1)		SQL3 種別 1
29	学籍記録管理_アーカイブ	種別コード 1(graduate_type_code_1)		SQL3 種別コード 1
30	学籍記録管理_アーカイブ	年月日 1(graduate_date_1)		SQL3 年月日 1
31	学籍記録管理_アーカイブ	入学年月日 2(admission_date_2)		SQL3 入学年月日 2
32	学籍記録管理_アーカイブ	編入学年月日 2(incorporation_date_2)		SQL3 編入学年月日 2
33	学籍記録管理_アーカイブ	編入学時学年 2(incorporation_school_grade_2)		SQL3 編入学時学年 2
34	学籍記録管理_アーカイブ	編入学時学年コード 2(incorporation_school_grade_code_2)		SQL3 編入学時学年コード 2
35	学籍記録管理_アーカイブ	転入学年月日 2(transfer_date_2)		SQL3 転入学年月日 2
36	学籍記録管理_アーカイブ	転入学時学年 2(transfer_school_grade_2)		SQL3 転入学時学年 2
37	学籍記録管理_アーカイブ	転入学時学年コード 2(transfer_school_grade_code_2)		SQL3 転入学時学年コード 2
38	学籍記録管理_アーカイブ	種別 2(graduate_type_2)		SQL3 種別 2
39	学籍記録管理_アーカイブ	種別コード 2(graduate_type_code_2)		SQL3 種別コード 2
40	学籍記録管理_アーカイブ	年月日 2(graduate_date_2)		SQL3 年月日 2
41	学籍記録管理_アーカイブ	作成日時(create_datetime)		処理実行日時
42	学籍記録管理_アーカイブ	作成者(creator)		ログインユーザーセッション情報の「ユーザーID」
43	学籍記録管理_アーカイブ	更新日時(update_datetime)		処理実行日時
44	学籍記録管理_アーカイブ	更新者(updater)		ログインユーザーセッション情報の「ユーザーID」
45	学籍記録管理_アーカイブ	削除フラグ(del_flg)		0
46	学籍記録管理_アーカイブ	バージョン番号(versionno)		1

■ 学習記録管理(RE_LEARNING_RECORD)テーブルを検索する。
 抽出条件ID : SQL4
 入力項目概要 : 学習記録管理(RE_LEARNING_RECORD)
 抽出条件 : 学習記録管理 電子調査管理テーブルID = 前画面から選んだ電子調査管理テーブルID
 学習記録管理 削除フラグ = 0

No	テーブル・ファイル名	フィールド名	ソート順	説明
1	学習記録管理	学習記録管理テーブルID(learning_record_id)		
2	学習記録管理	修得単位の合計(sum_course_credits)		
3	学習記録管理	修得単位の総計(sum_credits)		

■ 学習記録管理_アーカイブ(RE_LEARNING_RECORD_ARCHIVE)テーブルに登録する。
 登録条件ID : INS3
 登録項目概要 : 学習記録管理_アーカイブ(RE_LEARNING_RECORD_ARCHIVE)