

3.2.8 文化会館／劇場、音楽堂等調査

文化会館／劇場、音楽堂等調査で用いる基準変数と説明変数は以下のとおりである。

【基準変数】

- 学級・講座 実施件数
- 学級・講座 参加者数
- 諸集会 実施件数
- 諸集会 参加者数

【説明変数】

- 人口（対数）
- 施設数
- 職員数（対数）

平成 20 年度

表 3.29: 平成 20 年度

	コード	都道府県名	市区町村名	人口	施設数	職員数	学級・講座 実施件数	予測値	相対残差
1	19202	山梨県	富士吉田市	53,047	1	7	2,178	64	32.84
2	44201	大分県	大分市	466,886	5	75	3,336	137	23.38
3	14204	神奈川県	鎌倉市	176,484	2	89	4,460	189	22.58
4	42411	長崎県	南松浦郡新上五島町	24,359	2	6	1,337	79	15.92
5	01402	北海道	岩内郡岩内町	15,763	1	2	787	47	15.63

	コード	都道府県名	市区町村名	人口	施設数	職員数	学級・講座 参加者数	予測値	相対残差
1	44201	大分県	大分市	466,886	5	75	194,098	6,241	30.10
2	44207	大分県	津久見市	21,555	1	3	46,199	1,758	25.28
3	19202	山梨県	富士吉田市	53,047	1	7	57,200	2,409	22.74
4	23208	愛知県	津島市	65,842	1	11	41,922	2,758	14.20
5	23214	愛知県	蒲郡市	81,380	1	9	36,851	2,698	12.66

	コード	都道府県名	市区町村名	人口	施設数	職員数	諸集会 実施件数	予測値	相対残差
1	23228	愛知県	岩倉市	45,818	1	8	3,201	68	45.85
2	13121	東京都	足立区	631,860	2	22	6,283	135	45.42
3	44207	大分県	津久見市	21,555	1	3	1,726	47	35.71
4	01604	北海道	新冠郡新冠町	5,949	1	13	2,067	61	32.72
5	29211	奈良県	葛城市	35,784	2	7	1,980	69	27.83

	コード	都道府県名	市区町村名	人口	施設数	職員数	諸集会 参加者数	予測値	相対残差
1	04207	宮城県	名取市	69,633	1	9	150,268	12,913	10.64
2	23228	愛知県	岩倉市	45,818	1	8	115,473	10,581	9.91
3	07207	福島県	須賀川市	80,722	1	5	90,765	10,165	7.93
4	05202	秋田県	能代市	62,355	1	3	60,063	7,247	7.29
5	03205	岩手県	花巻市	104,404	1	7	103,030	13,082	6.88

第3章 集計結果に基づく分析

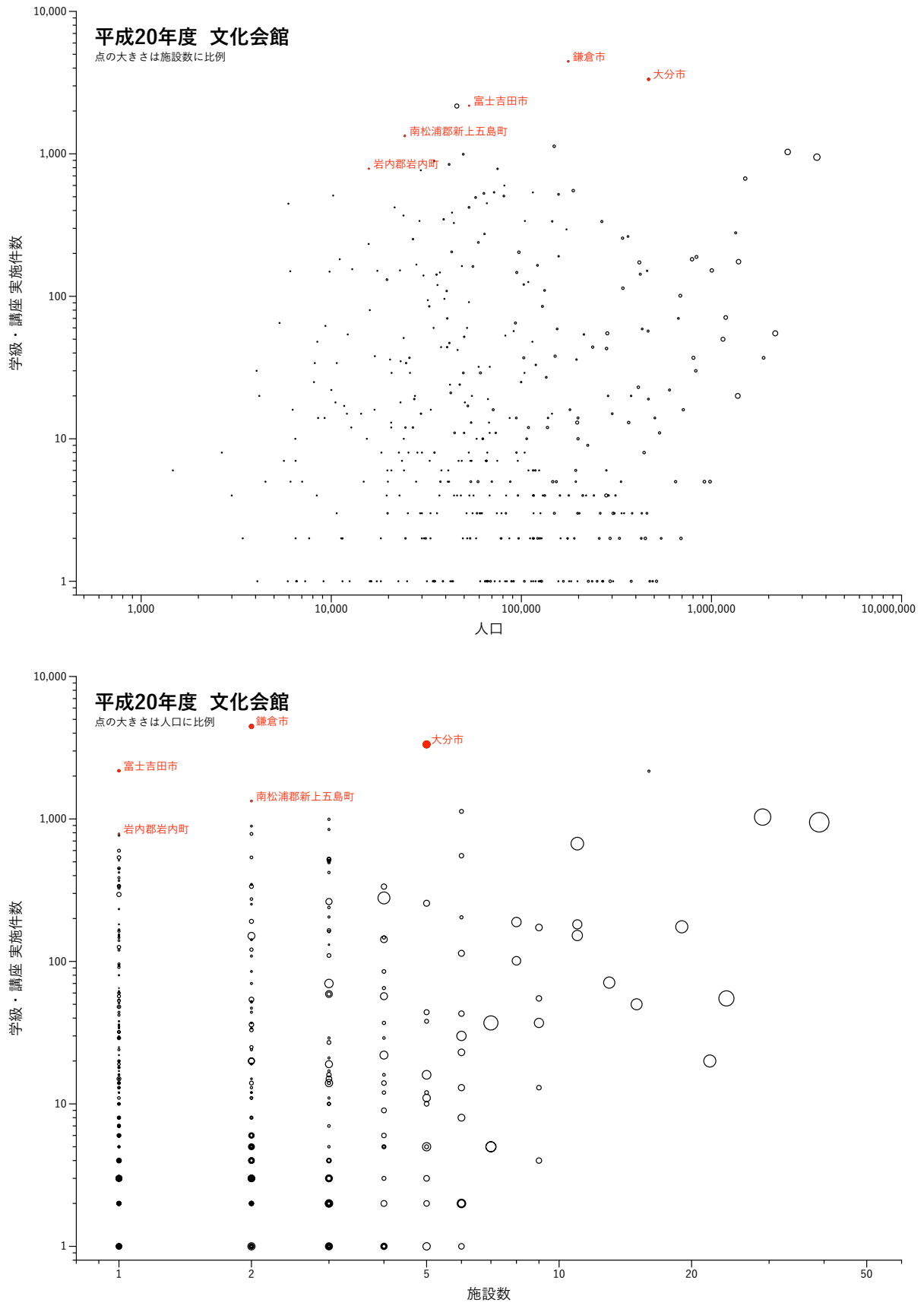


図 3.121: 学級・講座 実施件数 (平成 20 年度)

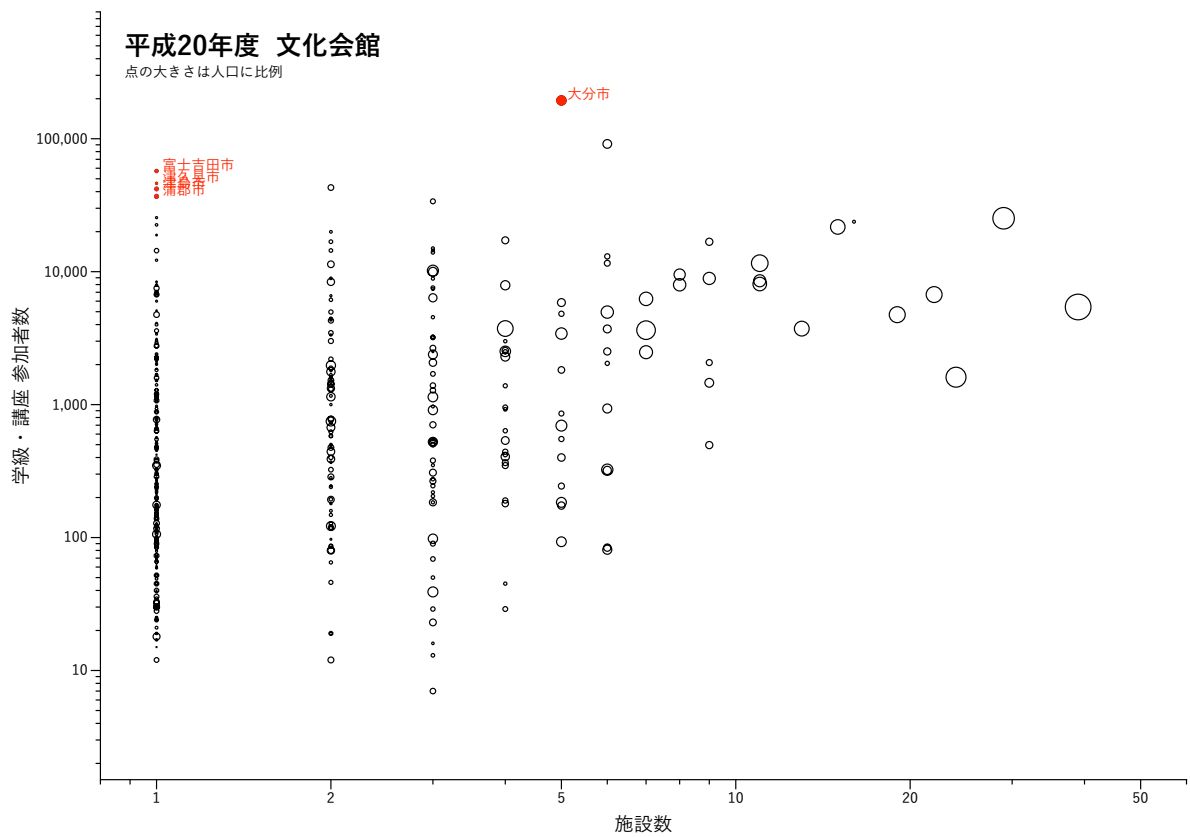
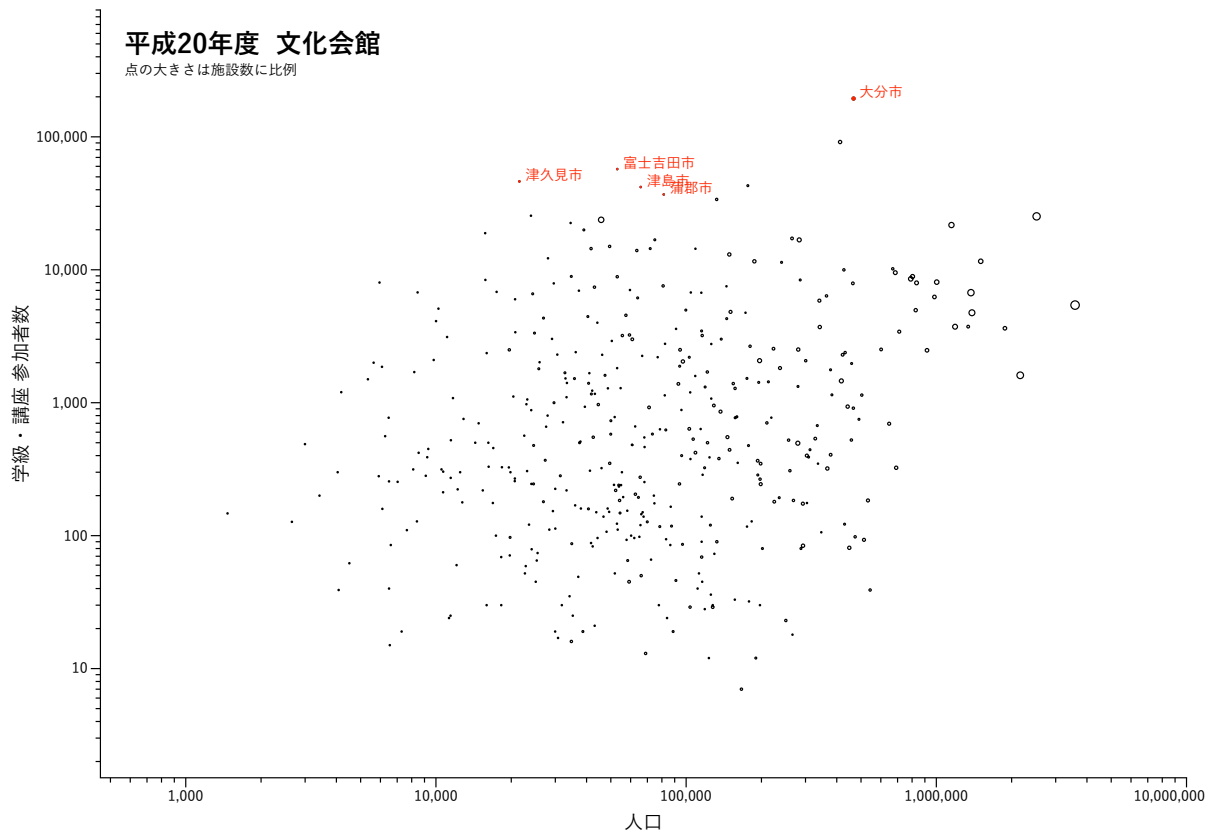


図 3.122: 学級・講座参加者数 (平成 20 年度)

第3章 集計結果に基づく分析

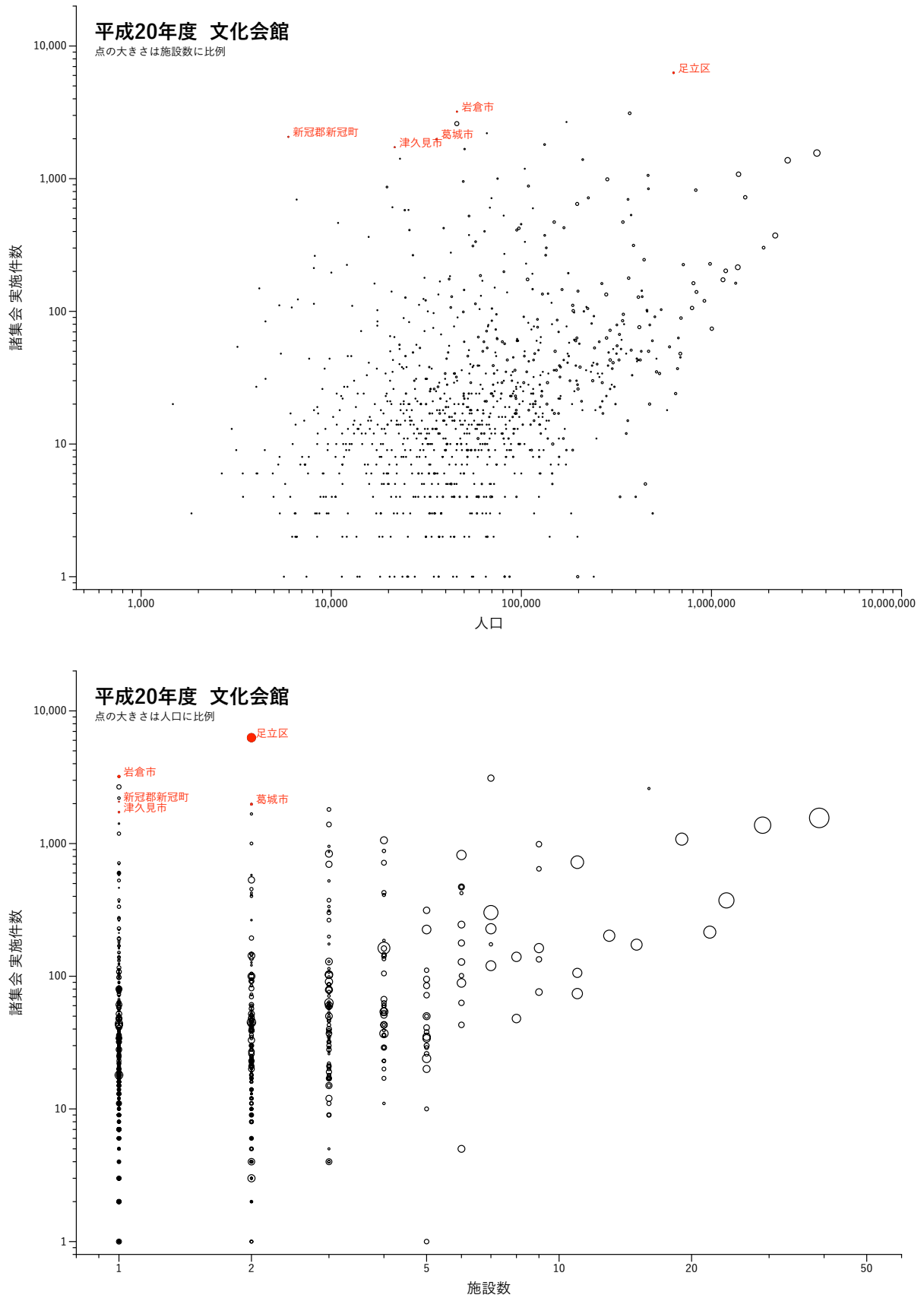


図 3.123: 諸集会 実施件数 (平成 20 年度)

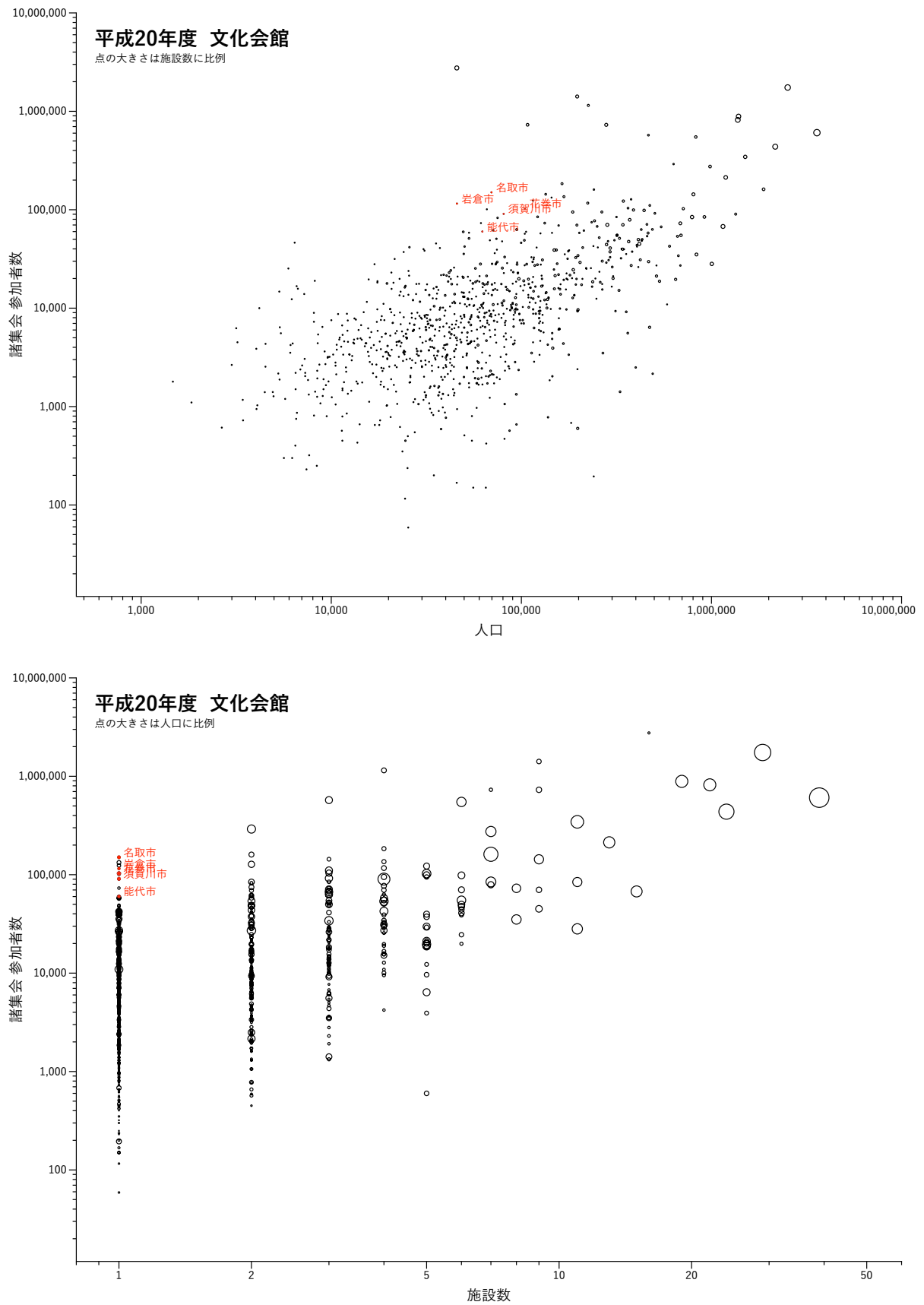


図 3.124: 諸集会 参加者数 (平成 20 年度)

第3章 集計結果に基づく分析

平成23年度

表 3.30: 平成23年度

	コード	都道府県名	市区町村名	人口	施設数	職員数	学級・講座 実施件数	予測値	相対残差
1	14204	神奈川県	鎌倉市	177,204	2	85	4,574	125	35.55
2	21221	岐阜県	海津市	38,278	1	4	1,165	42	26.52
3	17384	石川県	羽咋郡志賀町	23,319	1	6	1,296	64	19.13
4	46221	鹿児島県	志布志市	33,895	2	11	1,234	81	14.23
5	01402	北海道	岩内郡岩内町	14,874	1	3	718	53	12.52

	コード	都道府県名	市区町村名	人口	施設数	職員数	学級・講座 参加者数	予測値	相対残差
1	44207	大分県	津久見市	20,622	1	7	50,025	1,801	26.78
2	42411	長崎県	南松浦郡新上五島町	22,785	2	7	39,618	1,864	20.25
3	24441	三重県	多気郡多気町	15,499	1	4	23,934	1,487	15.10
4	21221	岐阜県	海津市	38,278	1	4	18,576	1,196	14.53
5	28207	兵庫県	伊丹市	197,053	2	24	25,512	1,968	11.96

	コード	都道府県名	市区町村名	人口	施設数	職員数	諸集会 実施件数	予測値	相対残差
1	23228	愛知県	岩倉市	45,862	1	17	2,782	67	40.63
2	29211	奈良県	葛城市	36,125	2	8	2,204	55	39.09
3	44207	大分県	津久見市	20,622	1	7	1,803	54	32.38
4	01215	北海道	美瑛市	25,970	1	5	1,269	40	30.55
5	24212	三重県	熊野市	19,583	1	5	1,371	45	29.44

	コード	都道府県名	市区町村名	人口	施設数	職員数	諸集会 参加者数	予測値	相対残差
1	06210	山形県	天童市	62,056	1	6	92,829	7,778	10.93
2	28204	兵庫県	西宮市	472,055	3	61	579,931	56,318	9.30
3	11347	埼玉県	比企郡吉見町	21,303	1	4	46,124	4,882	8.45
4	23228	愛知県	岩倉市	45,862	1	17	123,940	13,653	8.08
5	13105	東京都	文京区	192,138	5	86	594,395	67,732	7.78

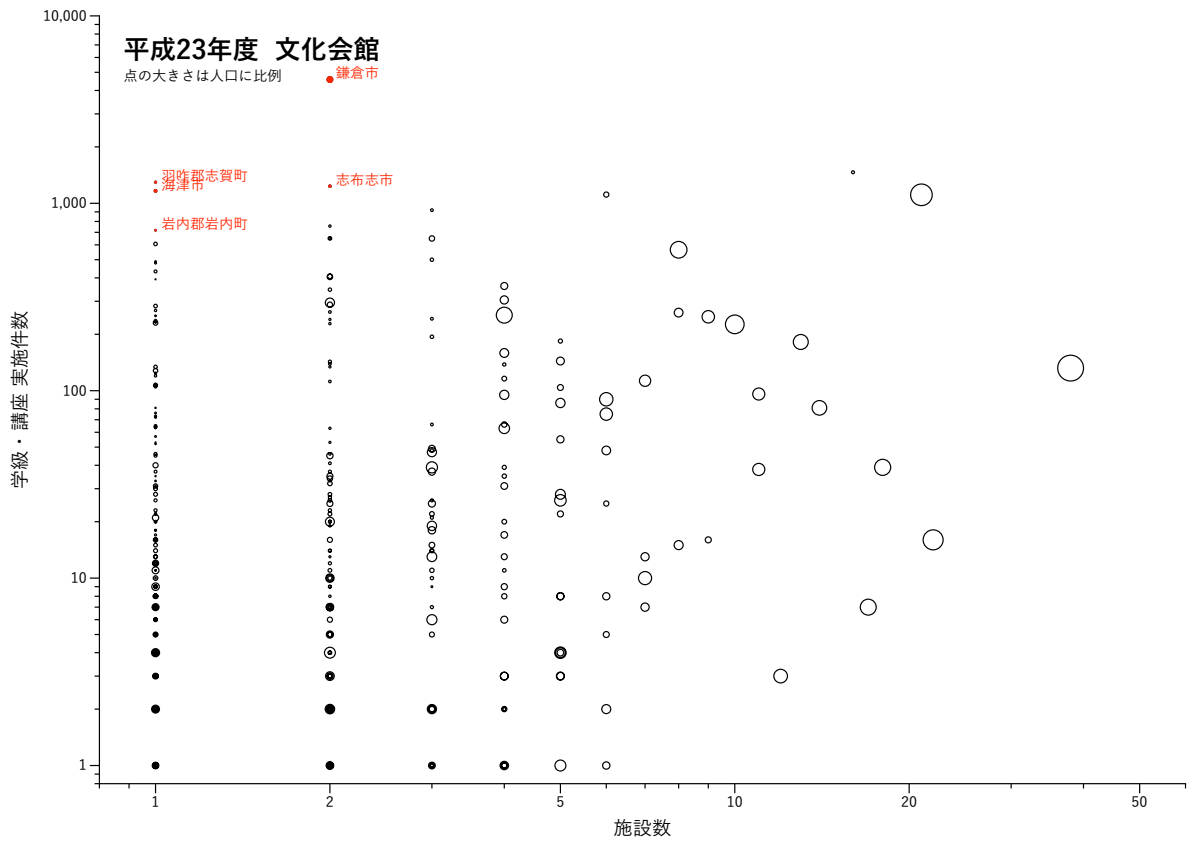
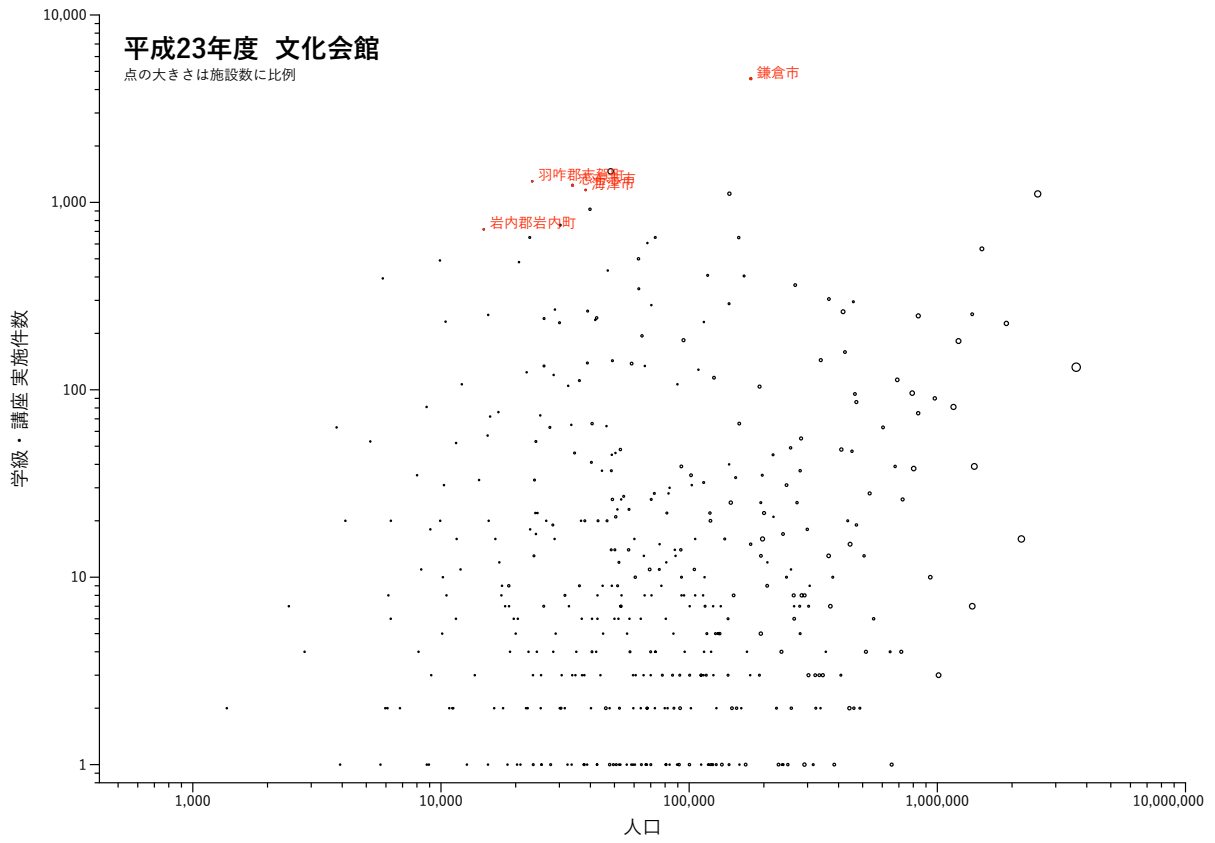


図 3.125: 学級・講座 実施件数 (平成 23 年度)

第3章 集計結果に基づく分析

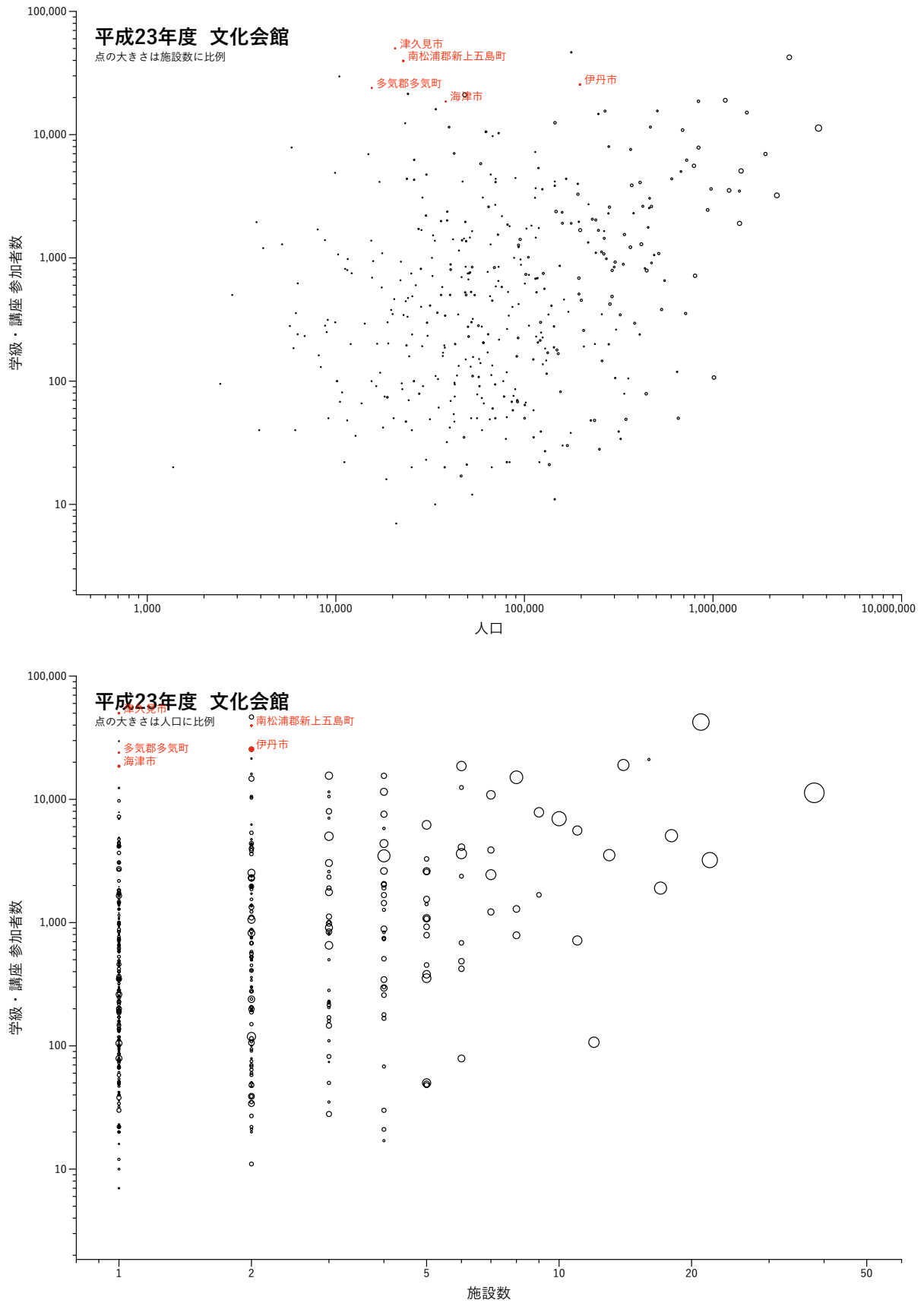


図 3.126: 学級・講座参加者数 (平成 23 年度)

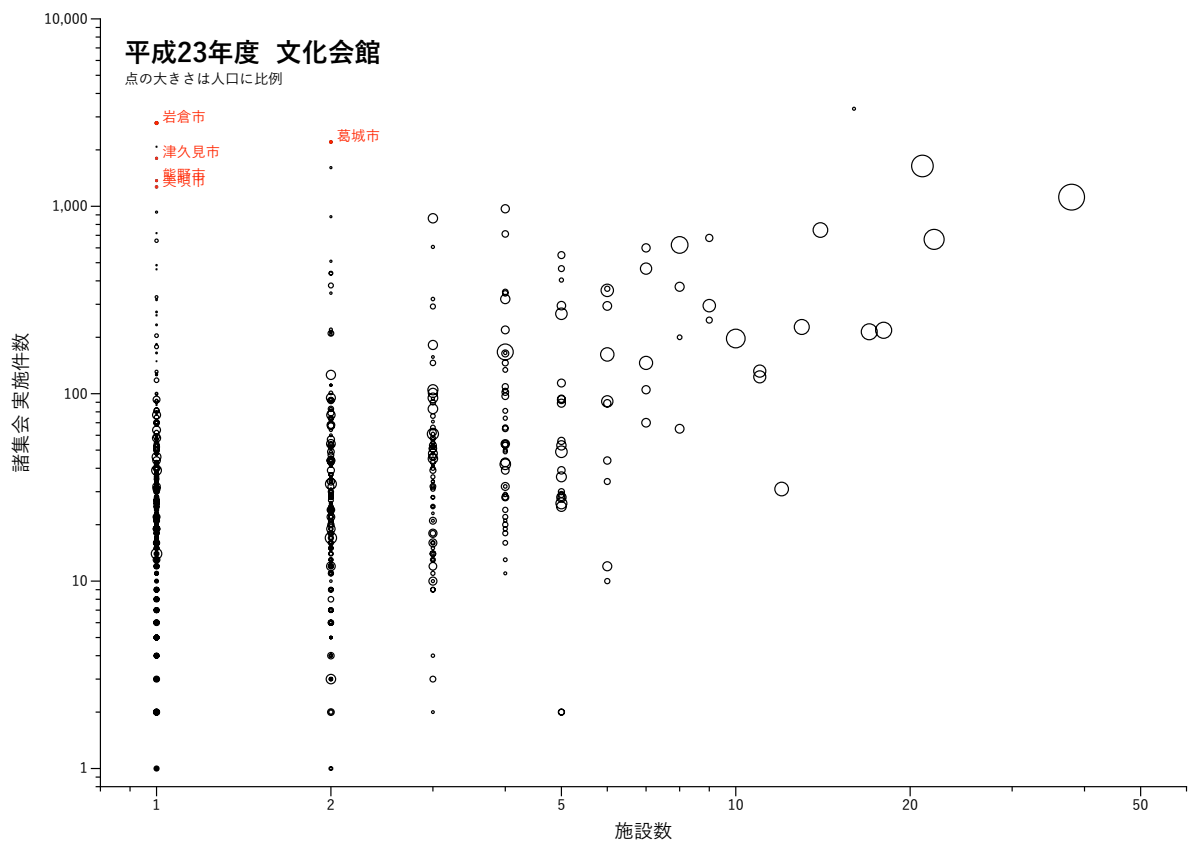
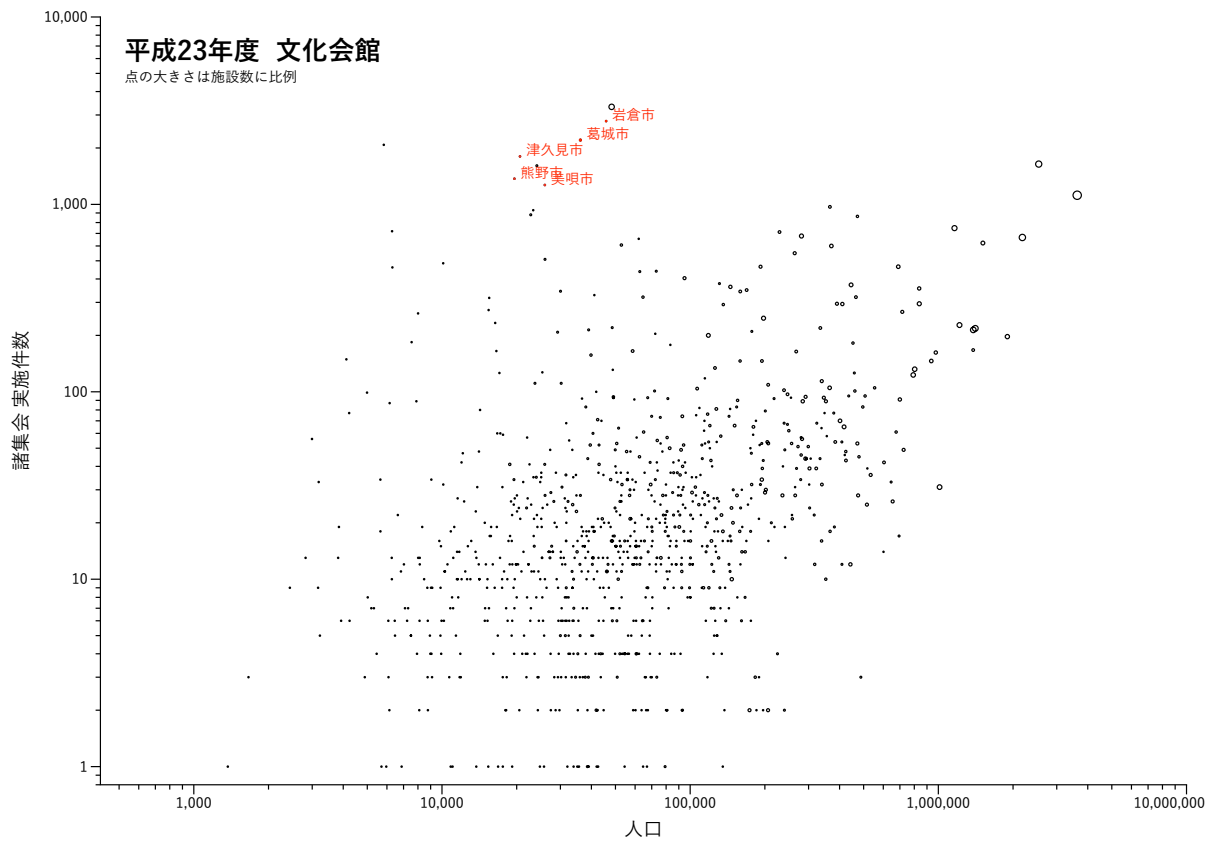


図 3.127: 諸集会 実施件数 (平成 23 年度)

第3章 集計結果に基づく分析

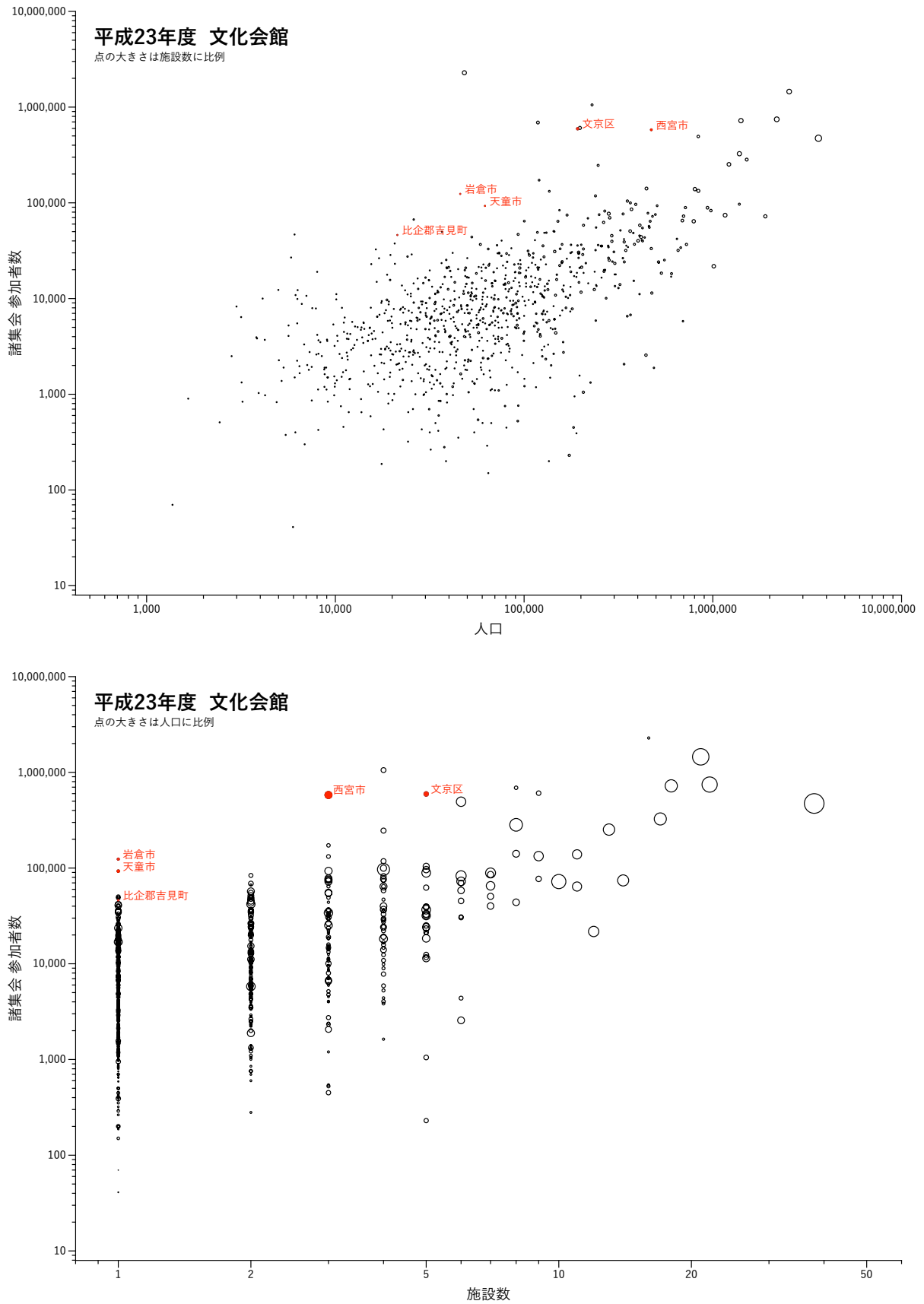


図 3.128: 諸集会 参加者数 (平成 23 年度)

平成 27 年度

表 3.31: 平成 27 年度

	コード	都道府県名	市区町村名	人口	施設数	職員数	学級・講座 実施件数	予測値	相対残差
1	40229	福岡県	みやま市	39,561	2	4	3,414	84	39.75
2	46215	鹿児島県	薩摩川内市	98,347	3	28	1,437	59	23.34
3	22325	静岡県	田方郡函南町	38,628	1	15	1,003	49	19.37
4	17384	石川県	羽咋郡志賀町	22,032	1	3	1,301	77	15.95
5	40207	福岡県	柳川市	69,570	2	18	872	55	14.81

	コード	都道府県名	市区町村名	人口	施設数	職員数	学級・講座 参加者数	予測値	相対残差
1	40229	福岡県	みやま市	39,561	2	4	55,605	1,874	28.68
2	44207	大分県	津久見市	19,298	1	7	59,540	2,168	26.46
3	24441	三重県	多気郡多気町	15,228	1	2	23,934	1,737	12.78
4	40305	福岡県	筑紫郡那珂川町	50,182	1	27	29,952	2,428	11.33
5	46215	鹿児島県	薩摩川内市	98,347	3	28	22,430	2,653	7.45

	コード	都道府県名	市区町村名	人口	施設数	職員数	諸集会 実施件数	予測値	相対残差
1	24212	三重県	熊野市	18,340	1	5	1,879	37	49.56
2	44207	大分県	津久見市	19,298	1	7	1,384	39	34.21
3	40229	福岡県	みやま市	39,561	2	4	1,355	41	32.40
4	17384	石川県	羽咋郡志賀町	22,032	1	3	956	33	27.72
5	03441	岩手県	気仙郡住田町	6,037	1	3	558	38	13.80

	コード	都道府県名	市区町村名	人口	施設数	職員数	諸集会 参加者数	予測値	相対残差
1	28214	兵庫県	宝塚市	234,003	4	209	1,182,710	91,672	11.90
2	38215	愛媛県	東温市	34,150	1	9	77,646	8,171	8.50
3	24441	三重県	多気郡多気町	15,228	1	2	27,510	3,012	8.13
4	42307	長崎県	西彼杵郡長与町	42,515	1	1	24,777	2,735	8.06
5	40229	福岡県	みやま市	39,561	2	4	45,316	6,072	6.46

第3章 集計結果に基づく分析

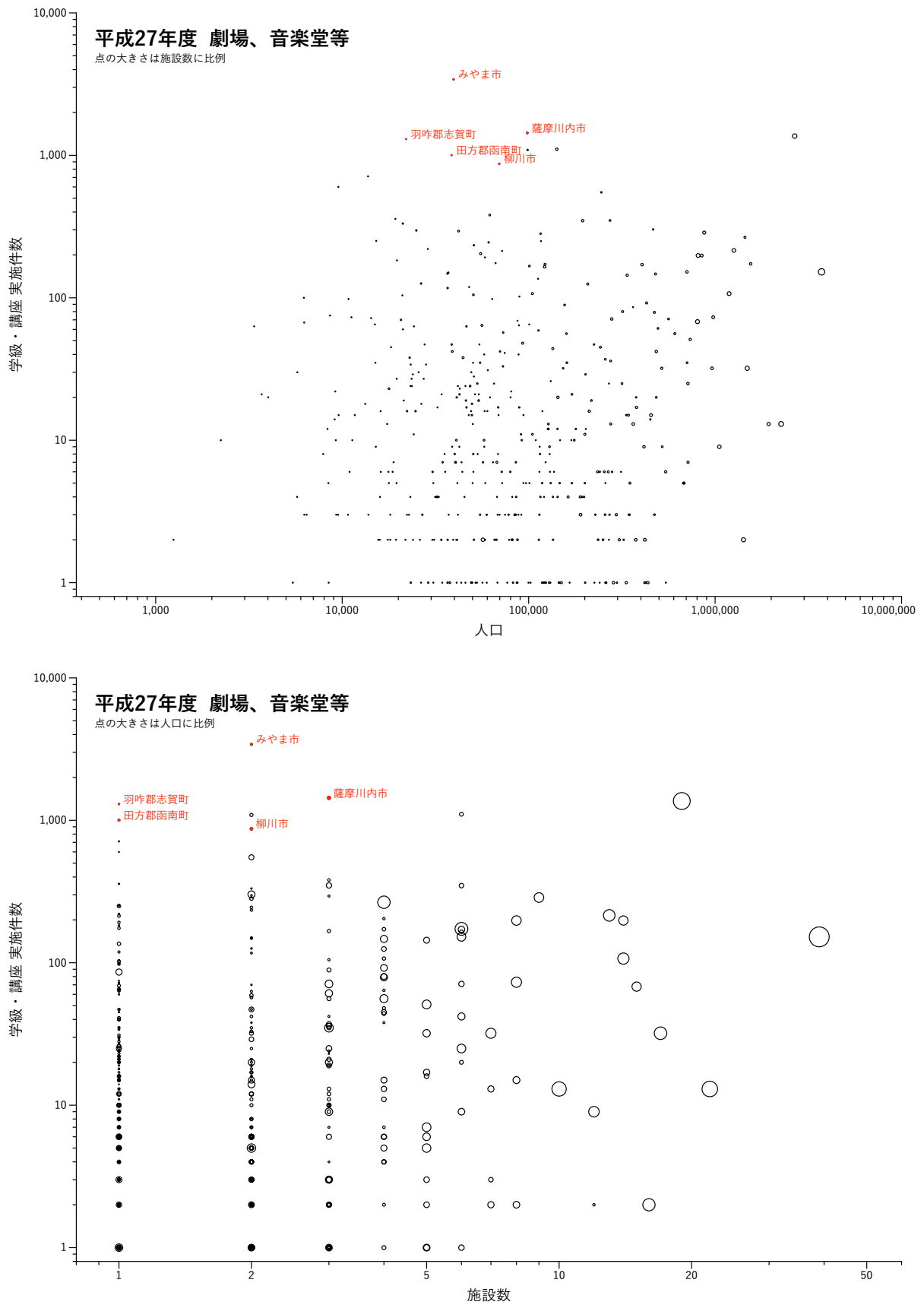


図 3.129: 学級・講座 実施件数 (平成 27 年度)

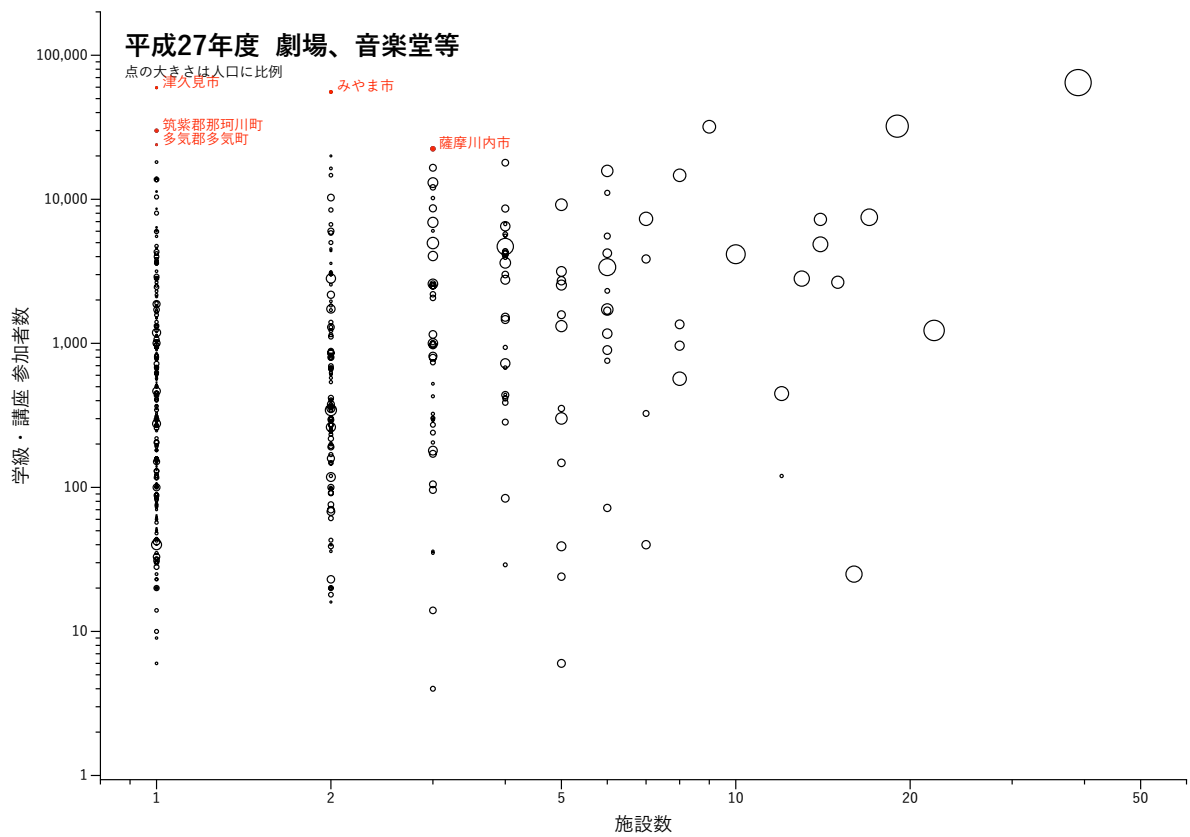
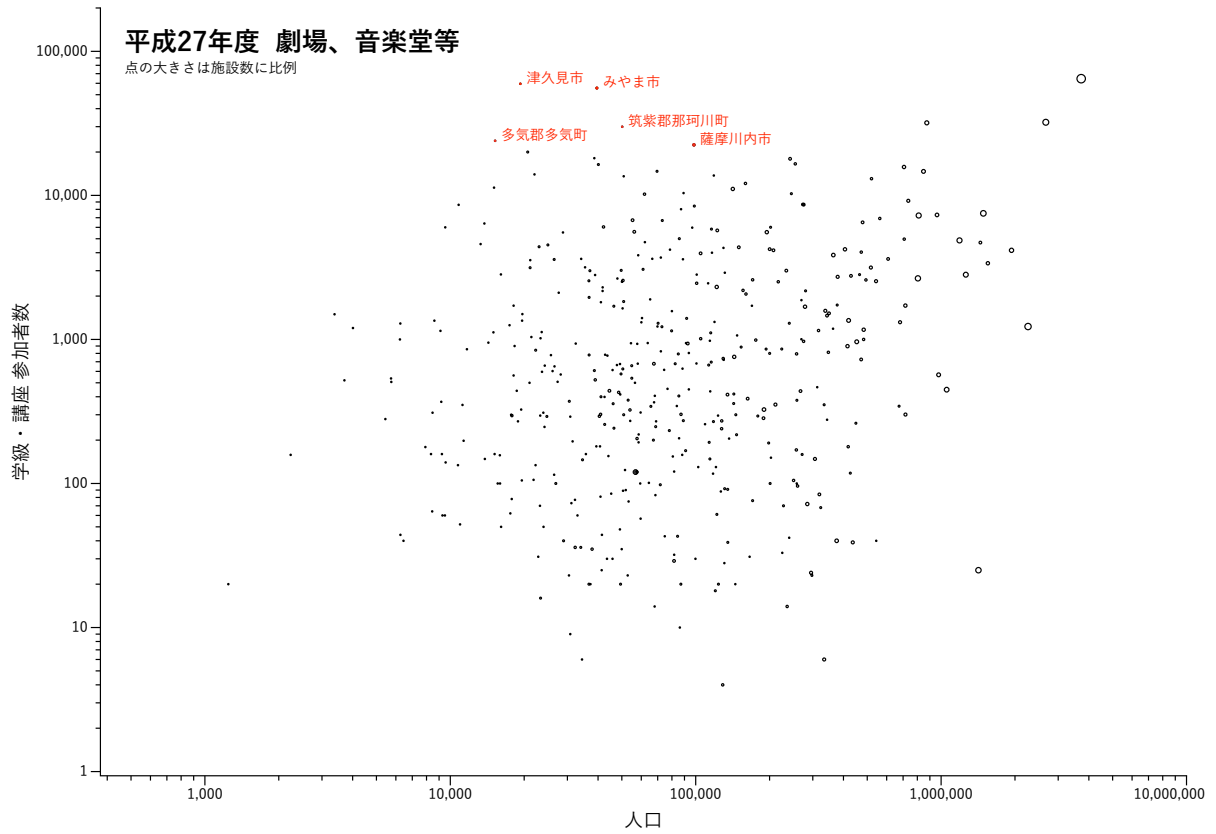


図 3.130: 学級・講座参加者数 (平成 27 年度)

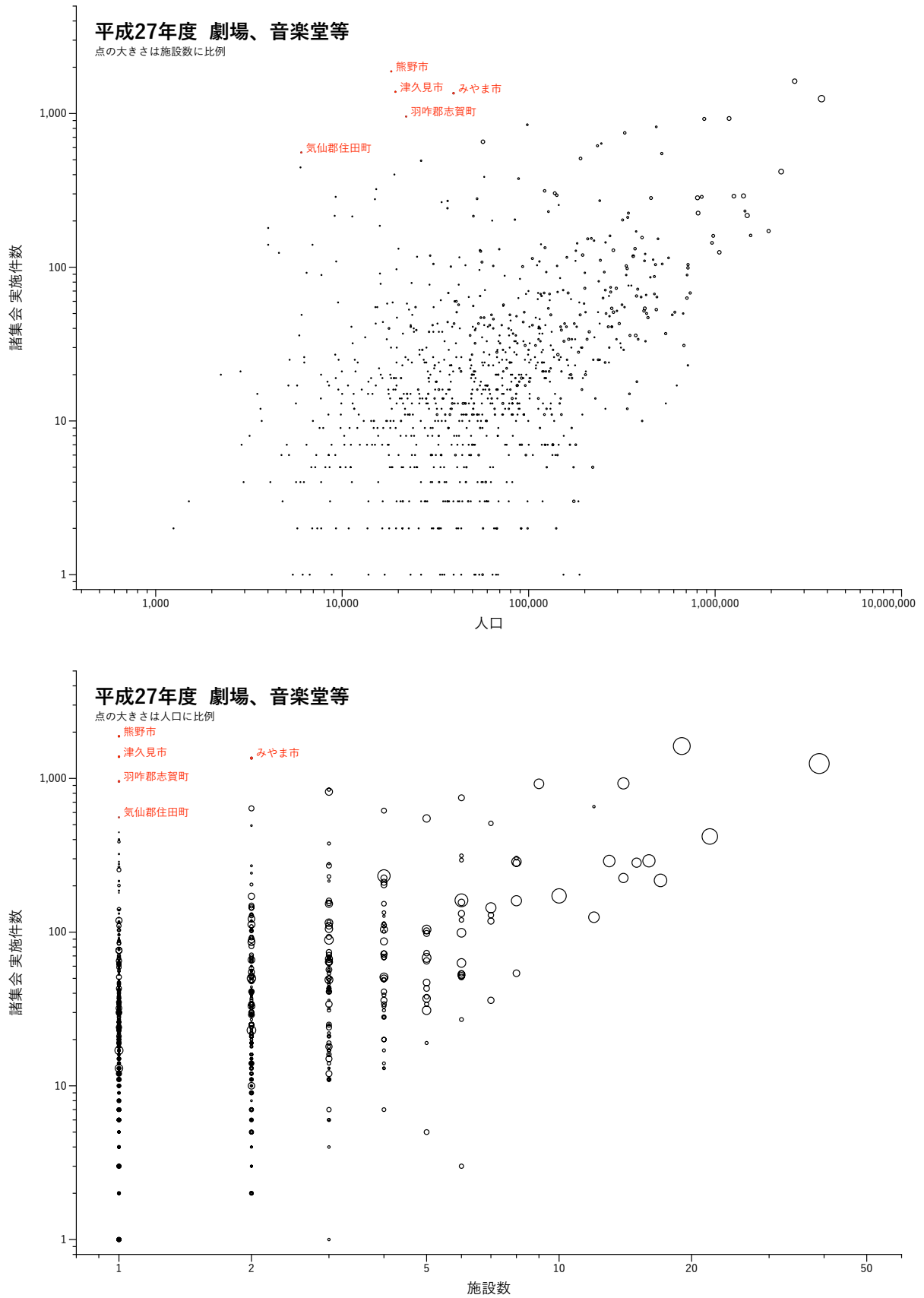


図 3.131: 諸集会 実施件数 (平成 27 年度)

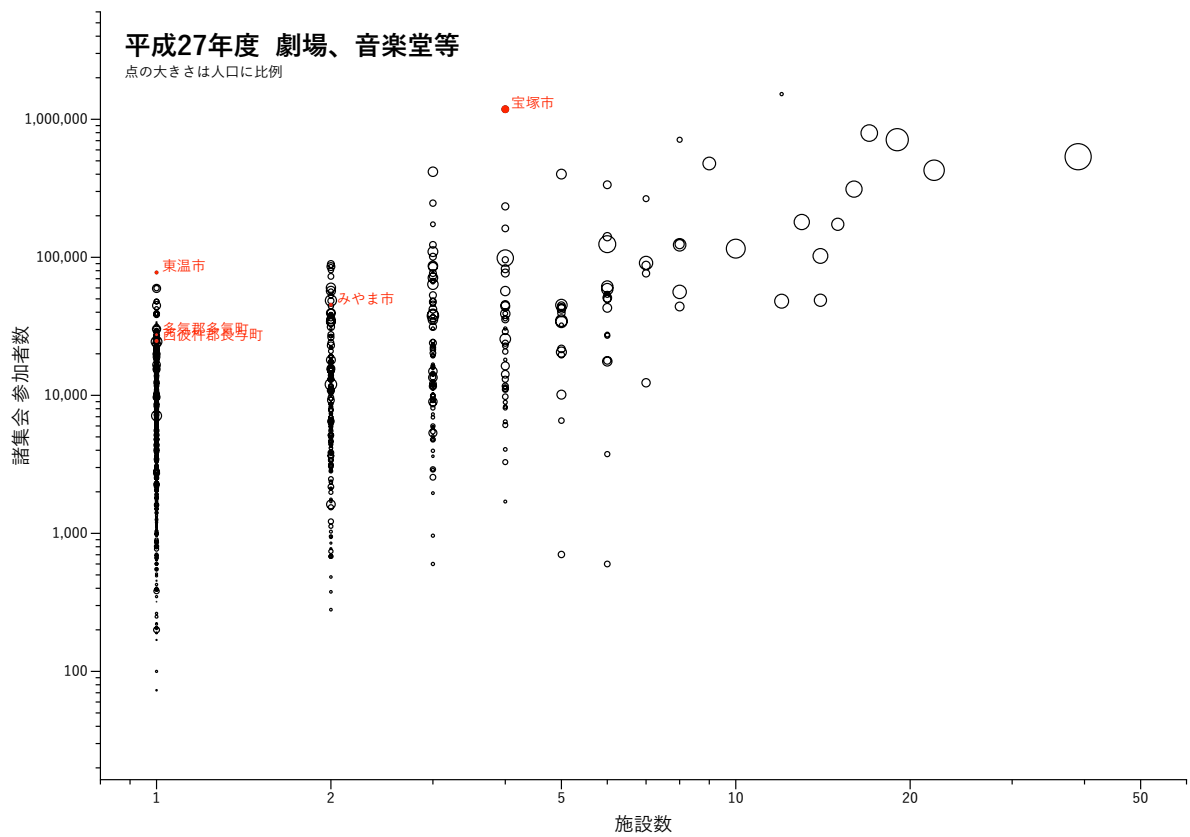
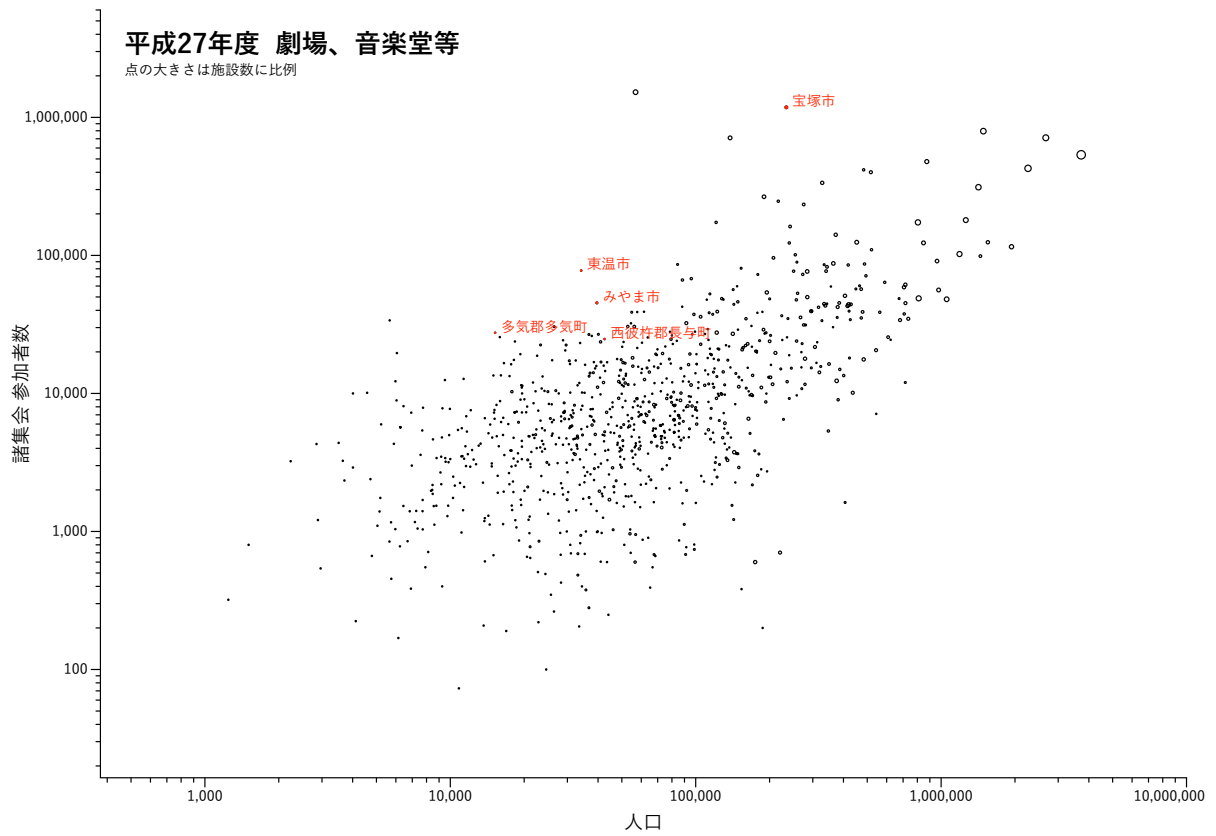


図 3.132: 諸集会 参加者数 (平成 27 年度)

第3章 集計結果に基づく分析

平成30年度

表 3.32: 平成30年度

	コード	都道府県名	市区町村名	人口	施設数	職員数	学級・講座 実施件数	予測値	相対残差
1	40229	福岡県	みやま市	37,992	2	4	3,414	85	39.20
2	29210	奈良県	香芝市	79,339	2	26	1,400	64	20.84
3	17384	石川県	羽咋郡志賀町	20,910	1	2	1,306	86	14.22
4	43202	熊本県	八代市	129,029	3	28	1,008	67	14.06
5	44212	大分県	豊後大野市	36,824	2	15	1,206	82	13.69

	コード	都道府県名	市区町村名	人口	施設数	職員数	学級・講座 参加者数	予測値	相対残差
1	40229	福岡県	みやま市	37,992	2	4	55,605	1,654	32.63
2	13116	東京都	豊島区	287,111	2	65	76,820	3,276	22.45
3	47311	沖縄県	国頭郡恩納村	10,937	1	9	28,353	1,957	13.49
4	11221	埼玉県	草加市	247,991	2	23	31,264	2,537	11.32
5	29210	奈良県	香芝市	79,339	2	26	30,000	2,619	10.45

	コード	都道府県名	市区町村名	人口	施設数	職員数	諸集会 実施件数	予測値	相対残差
1	44207	大分県	津久見市	18,090	1	8	16,924	68	248.00
2	40229	福岡県	みやま市	37,992	2	4	1,355	39	33.95
3	17384	石川県	羽咋郡志賀町	20,910	1	2	956	29	32.21
4	38201	愛媛県	松山市	514,877	5	51	1,406	89	14.74
5	28204	兵庫県	西宮市	485,225	3	70	1,036	83	11.41

	コード	都道府県名	市区町村名	人口	施設数	職員数	諸集会 参加者数	予測値	相対残差
1	13113	東京都	渋谷区	224,680	5	233	1,490,778	120,149	11.41
2	28214	兵庫県	宝塚市	234,662	4	199	1,258,722	102,810	11.24
3	20411	長野県	下伊那郡下條村	3,801	1	1	10,000	1,111	8.00
4	40229	福岡県	みやま市	37,992	2	4	45,316	5,546	7.17
5	17204	石川県	輪島市	27,757	1	2	24,000	3,140	6.64

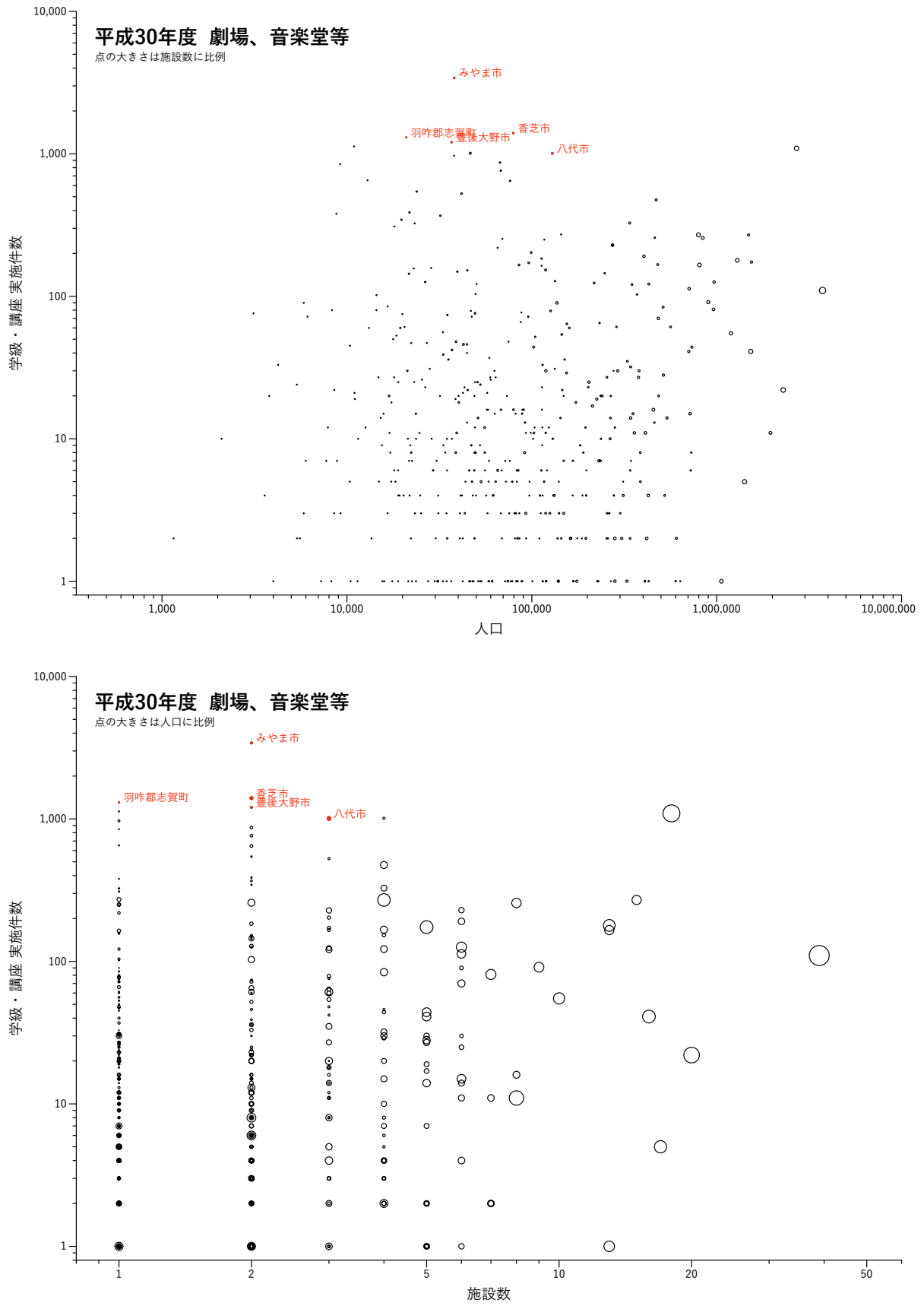


図 3.133: 学級・講座 実施件数 (平成 30 年度)

第3章 集計結果に基づく分析

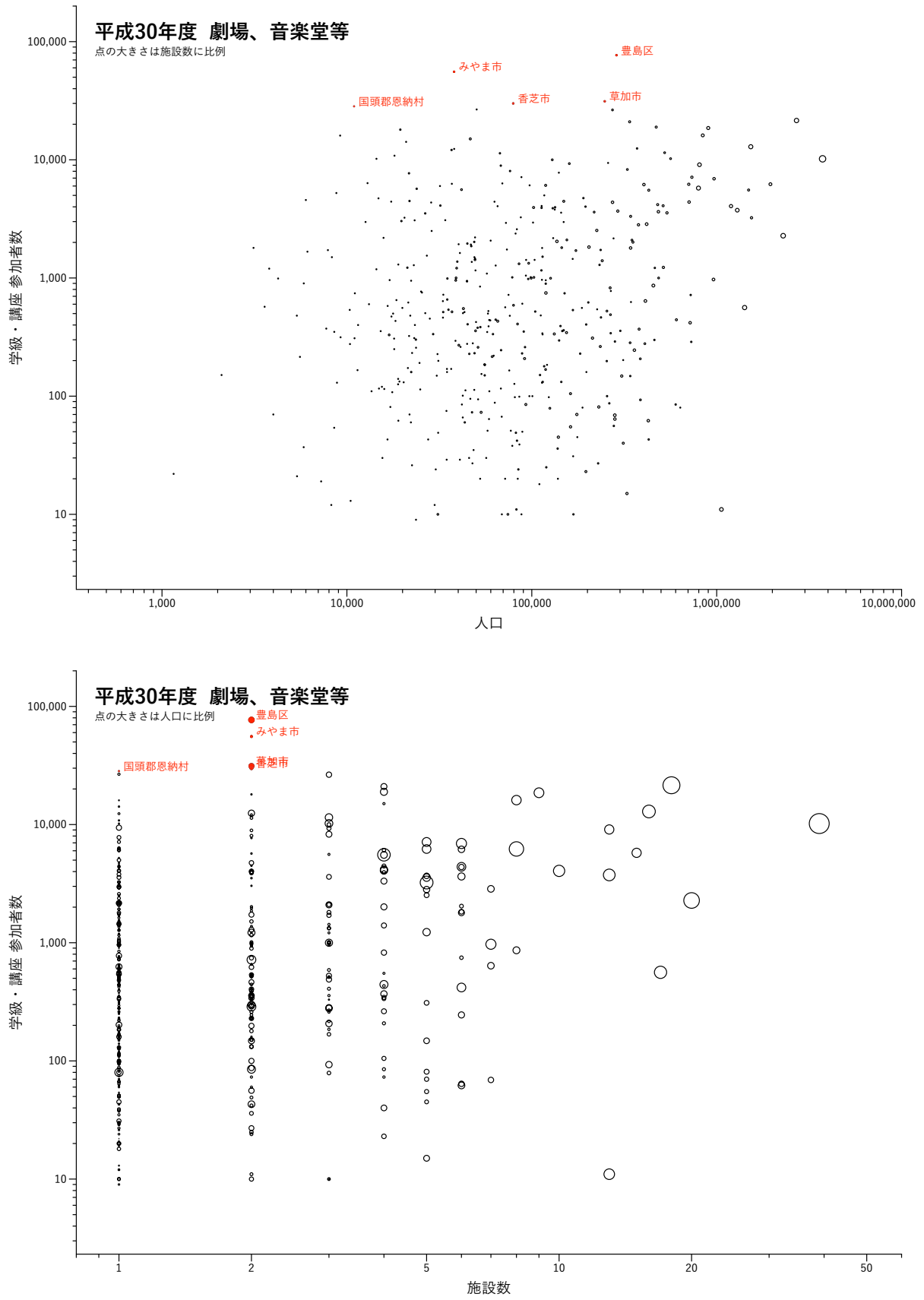


図 3.134: 学級・講座参加者数 (平成 30 年度)

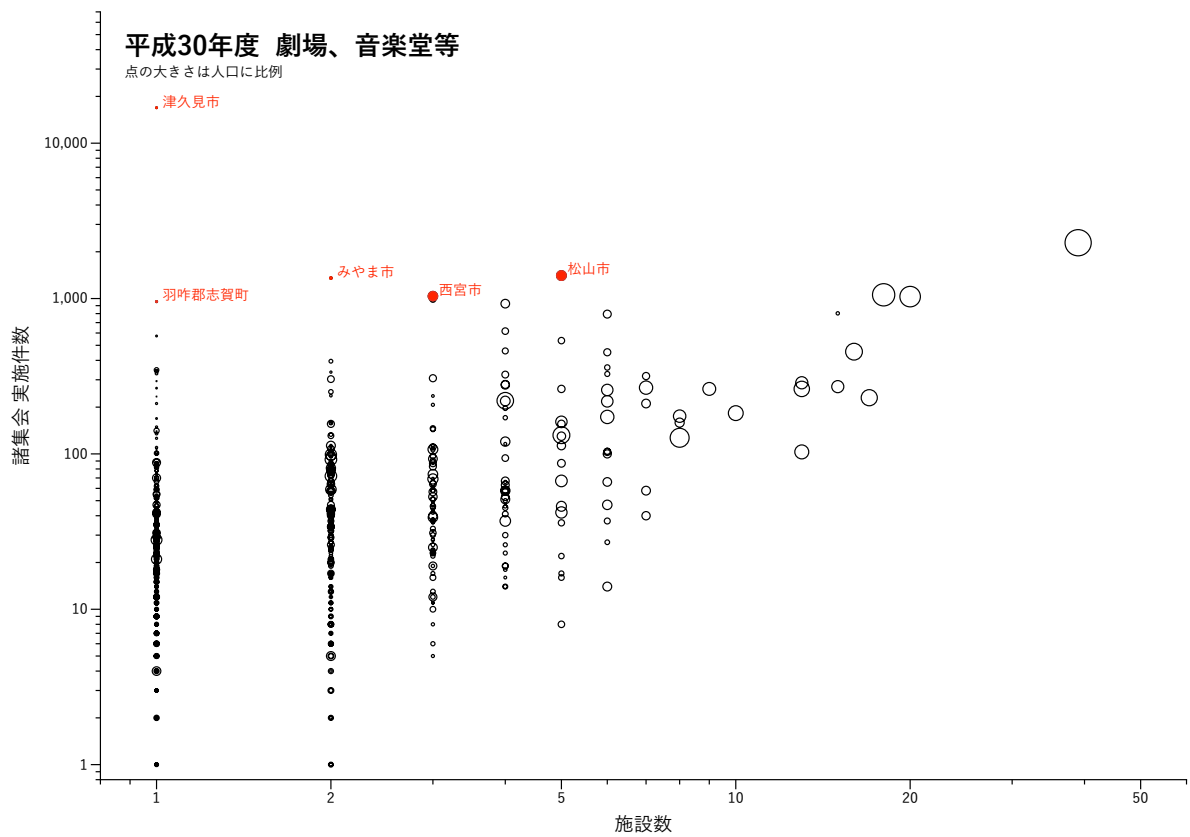
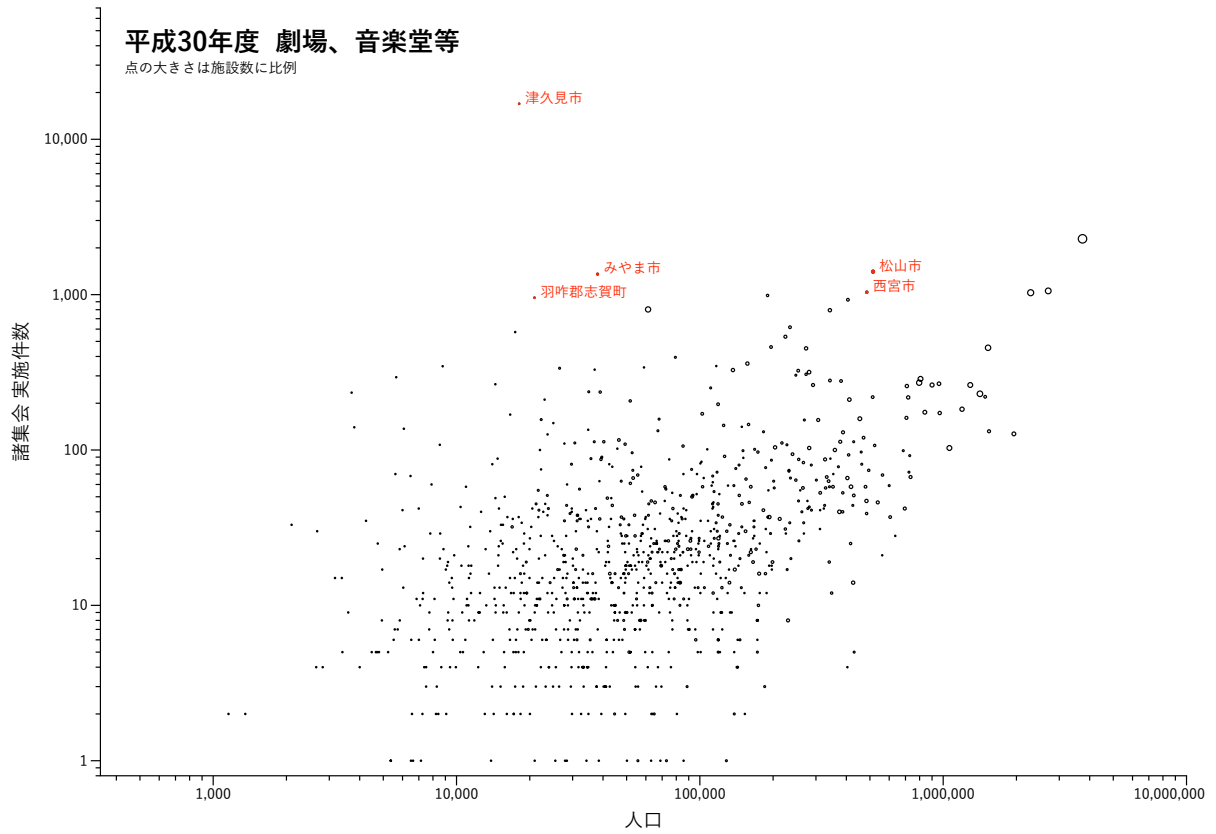


図 3.135: 諸集会 実施件数 (平成 30 年度)

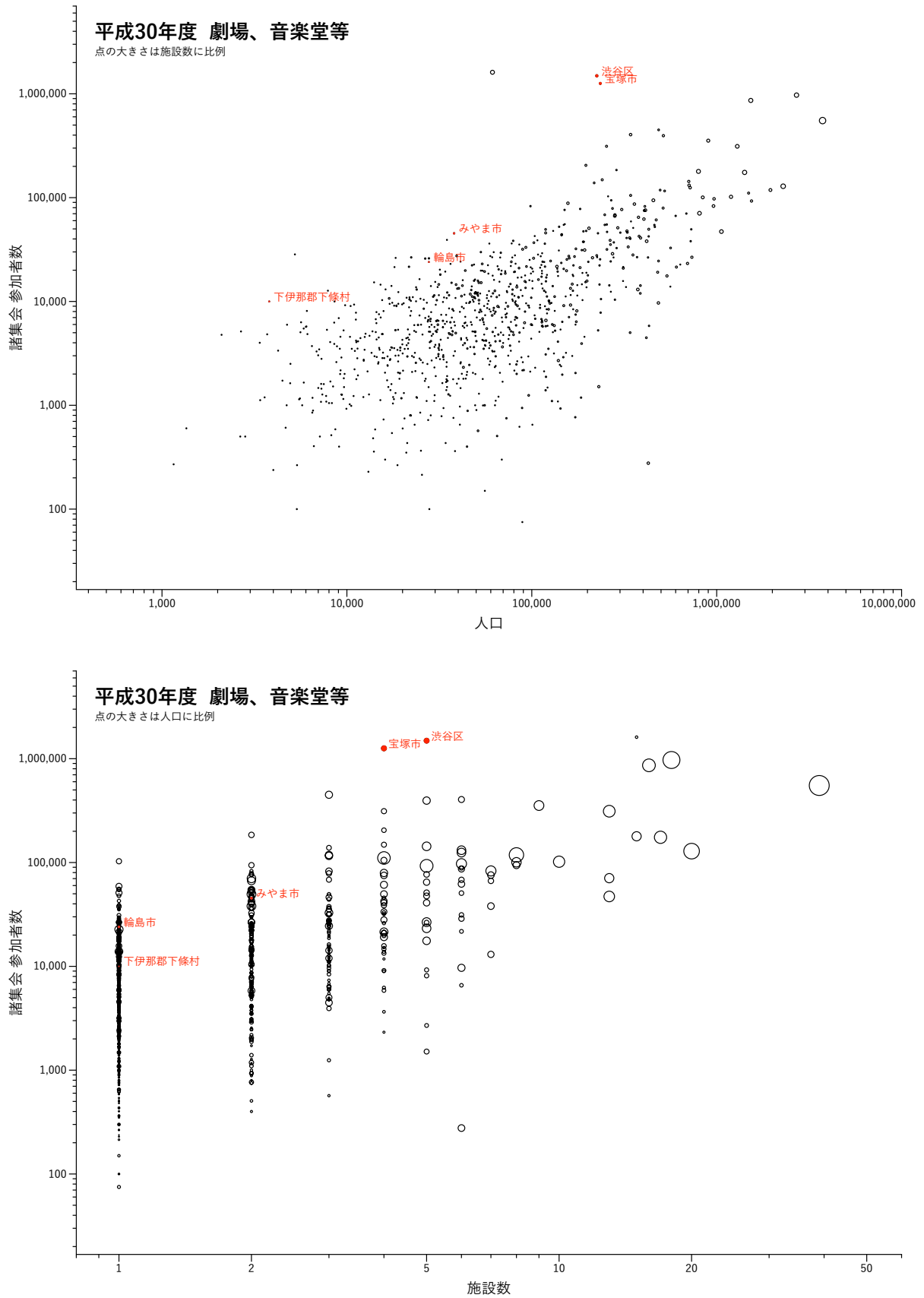


図 3.136: 諸集会 参加者数 (平成 30 年度)