

都道府県等における科学技術に関連する予算調査
調査報告書

平成27年12月

文部科学省 科学技術・学術政策局
産業連携・地域支援課

©文部科学省, 2015年(平成27年)

本報告書の複製、転載、引用、翻訳等及び磁気や光記憶媒体等への記録、入力等には文部科学省の承認手続きが必要です。

© 2015 by Ministry of Education, Culture, Sports, Science and Technology (MEXT), JAPAN

All right reserved. No part of this report covered by the copyright hereon may be reproduced or use in any format in any form or by any means – graphic, electronic, or mechanical, including photocopying, recording, taping, or information strage and retrie

目次

概要	1
まとめ	2
調査結果	7
予算の推移	55

1. 概要

(1) 調査の趣旨

政府においては、我が国の科学技術振興施策を総合的かつ計画的に推進していくために、総合科学技術会議（当時）の答申を受け、平成23年度からの5年間の計画として第4期科学技術基本計画を平成23年8月19日に閣議決定した。

同計画においては、政府研究開発投資を対GDP比の1%にすることが目指されており、同計画期間中の政府研究開発投資の総額の規模を約25兆円とすることが必要とされている。

この政府研究開発投資には、国において措置される予算だけではなく、都道府県などにより措置される予算も含まれることとされており、我が国における政府研究開発投資の総額を把握するためには、都道府県などによる研究開発投資の状況を正確に把握する必要がある。

また、同計画においては、地方の財政状況が厳しい中、それぞれの地域で科学技術の振興が必ずしも定着していない状況にあることから、地域がその強みや特性を活かして、自立的に科学技術イノベーション活動を展開できる仕組みを構築するなど、地方公共団体における自立的な取組が期待されている。

本調査は都道府県及び政令指定都市（以下「都道府県等」という。）において措置された、科学技術に関連する予算を正確に把握するため、都道府県等を対象にアンケート調査を実施し、集計を行ったものである。

(2) 調査結果の要約

平成27年度当初及び26年度最終予算の都道府県等の科学技術に関連する経費について、全都道府県等の協力により、アンケート回答を得られた。そのアンケート回答結果を、国の科学技術関係経費との整合性を考慮し、精査を行った結果は、以下の通りである。

平成27年度当初予算：4,893億円

平成26年度最終予算：4,611億円

2. 調査期間

調査期間は、平成27年5月25日～7月31日である。

3. アンケート調査対象

アンケート調査では、全国47都道府県と20政令指定都市を対象として、各自治体の科学技術担当窓口に対し、平成27年度当初及び26年度最終予算の科学技術に関連する予算の調査を行った。

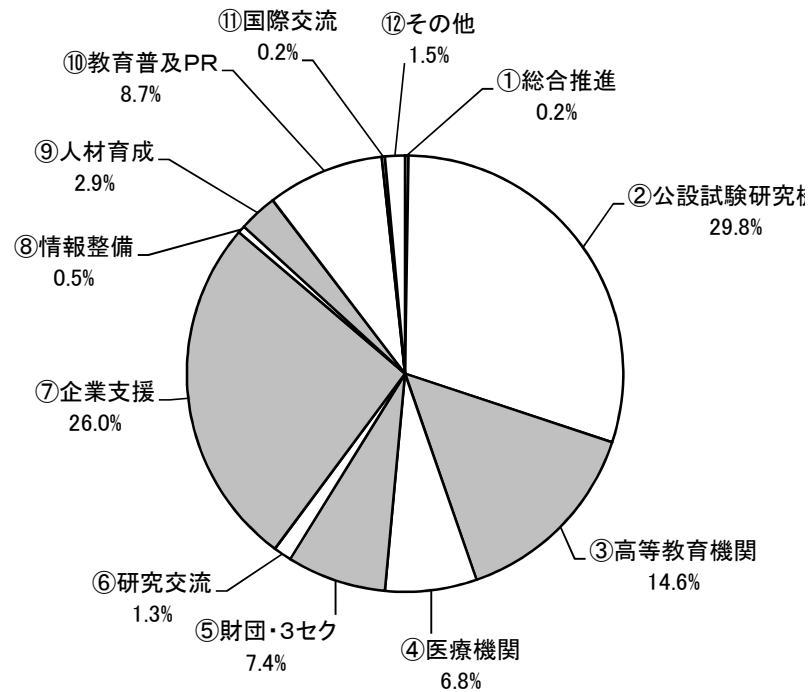
平成27年度 都道府県等の科学技術に関連する予算調査の概況

(単位:億円)

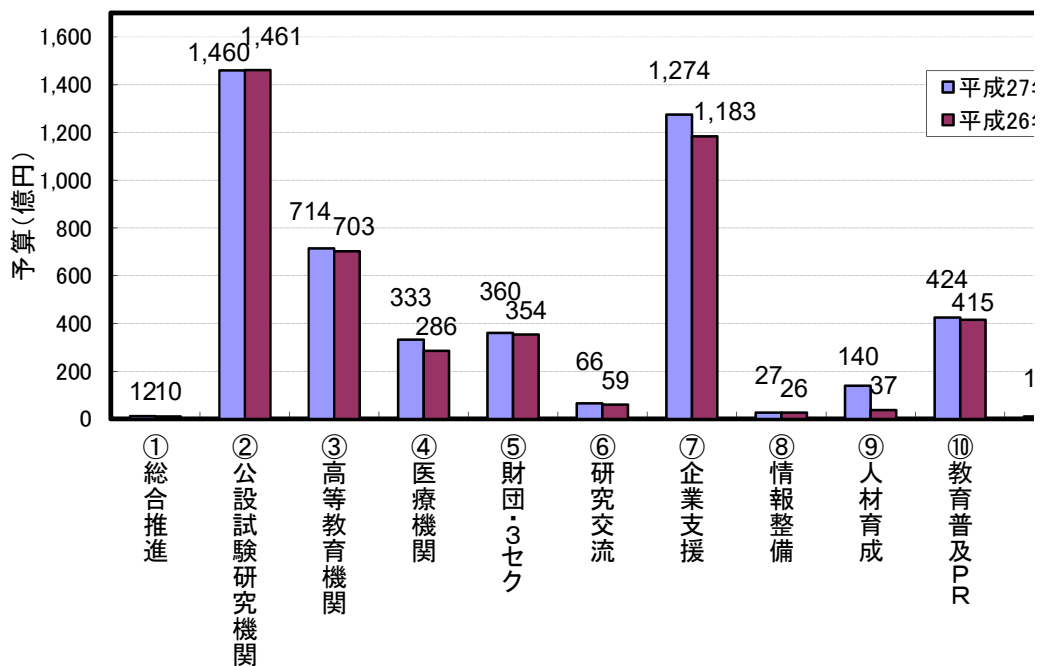
項目	平成27年度当初	平成26年度最終	平成27年度当初- 平成26年度最終
①総合推進	12	10	2
②公設試験研究機関	1,460	1,461	▲0
③高等教育機関	714	703	11
④医療機関	333	286	47
⑤財団・3セク	360	354	6
⑥研究交流	66	59	6
⑦企業支援	1,274	1,183	91
⑧情報整備	27	26	0
⑨人材育成	140	37	103
⑩教育普及PR	424	415	9
⑪国際交流	11	10	1
⑫その他	73	66	7
合計	4,893	4,611	282

(注)各項目の単位未満の端数を四捨五入しているため、合計欄及び計算式が一致しない場合があります。

都道府県等の科学技術に関連する予算内訳(平成27年度)



都道府県等の科学技術に関連する予算の推移 (平成26年度最終、平成27年度当初)



まとめ

(単位:%)

(平成27年度当初- 平成26年度最終)/ 平成26年度最終
17
▲ 0
2
16
2
11
8
1
277
2
5
10
6

致しない場合があります。

当初)

機関



地域科学技術 予算のまとめ	①総合推進	②公設試	③高等教育機関	④医療機関	⑤財団・3セク	⑥研究交流	⑦企業支援	⑧情報整備	⑨人材育成	⑩教育PR	⑪国際交流	⑫その他	合計
北海道	12,674	9,810,623	3,073,747	594,650	187,452	897	27,842	5,212	0	5,776	0	0	13,718,873
青森県	7,744	2,779,746	531,368	52,093	161,107	138,981	14,057,596	477	34,749	489,931	0	21,456	18,275,248
岩手県	1,829	3,190,465	964,134	423,389	489,361	167,454	29,312	7,102	1,800	330,672	0	3,994	5,609,512
宮城県	1,142	2,600,415	1,031,344	265,430	628,768	13,000	353,506	7,368	3,903	78,186	0	44,562	5,027,624
秋田県	6,237	2,210,392	1,941,995	507,157	273,351	28,851	430,250	1,616	20,814	43,346	0	0	5,464,009
山形県	6,352	2,376,348	766,609	188,578	370,059	28,980	0	7,799	1,200	90,804	7,589	232	3,844,550
福島県	1,342	3,335,281	5,026,122	10,834,000	406,211	41,784	5,299,149	6,056	1,031	264,396	11,293	517,427	25,744,092
茨城県	71,247	2,504,020	988,128	185,882	10,819	55,597	164,567	38,272	19,931	445,568	158,237	4,331	4,646,599
栃木県	98	3,340,138	0	142,125	0	14,153	2,262,733	11,390	3,592	996,179	0	20,100	6,790,508
群馬県	61,054	2,482,861	559,557	311,998	183,523	1,430	883,724	612	696	566,299	0	8,966	5,060,720
埼玉県	1,426	3,701,515	857,525	769,835	0	1,136,286	1,071,379	715,816	0	294,804	0	10,784	8,559,370
千葉県	0	2,319,160	256,262	354,051	2,029,704	0	30,073	2,290	0	188,502	0	3,986	5,184,028
東京都	1,889	4,685,339	9,674,584	6,294,174	7,675,670	0	0	186,325	1,578,711	8,564,907	0	25,101	38,686,700
神奈川県	1,729	3,782,608	694,036	26,508	1,137,125	42,884	32,149	33,231	18,759	1,645,303	27,686	7,210	7,449,228
新潟県	0	3,043,387	306,411	354,032	619,352	37,008	890	259	0	335,947	22,718	165,013	4,885,017
富山県	2,344	2,703,519	912,237	94,590	795,023	104,375	994,173	0	14,012	12,122	113,243	6,085	5,751,723
石川県	696	2,509,145	861,860	57,598	260,250	19,100	140,493	68,456	16,900	40,440	3,105	500	3,978,543
福井県	0	2,661,675	512,790	129,002	589,814	9,655	101,043	17,420	0	826,180	34,873	17,000	4,899,452
山梨県	2,536	1,816,887	187,959	3,766	172,434	1,000	1,917,694	0	1,634	390,060	6,350	6,952	4,507,272
長野県	263	2,744,377	346,784	48,636	41,026	7,753	13,061,532	5,177	4,065	151,132	3,554	0	16,414,299
岐阜県	1,811	2,603,297	101,209	0	390,140	8,943	224,609	17,751	0	288,292	0	0	3,636,052
静岡県	311,100	4,766,036	1,087,895	1,782,765	302,079	500,679	9,921	11,412	11,812	8,263	0	0	8,791,962
愛知県	28,298	6,629,669	513,151	381,250	1,486,640	1,190,608	13,848,502	16,236	11,775,499	820,655	70,725	629,453	37,390,686
三重県	26,135	2,178,534	357,820	28,048	100,580	15,313	536,440	10,293	0	274,643	30,932	31,938	3,590,676
滋賀県	19,018	2,304,957	1,537,668	358,988	197,504	25,258	1,401,058	22,836	560	1,308,410	0	67,006	7,243,263
京都府	4,000	2,415,542	2,523,646	2,725,358	3,385,549	0	3,558,015	57,900	0	0	4,500	29,950	14,704,460
大阪府	12,872	3,412,458	6,020,674	262,701	11,992	0	1,749,492	1,262	1,150	49,573	3,683	65,476	11,591,333
兵庫県	0	2,686,882	4,155,294	578,974	199,695	376,978	1,685,563	699,470	6,549	667,349	337,634	362,156	11,756,544
奈良県	1,989	1,841,712	946,554	981,907	78,090	18,505	1,010,364	4,276	1,572	180	0	34,928	4,920,077
和歌山県	11,900	1,590,256	2,444,434	2,325	279,069	7,352	285,623	18,959	0	83,972	0	0	4,723,890
鳥取県	6,517	2,490,156	127,272	28,986	0	0	208,310	0	0	353,265	4,921	23,620	3,243,047
島根県	308,789	1,949,695	387,882	127,214	265,899	208,795	3,456,847	370	6,617	357,897	3,907	63,361	7,137,273
岡山県	0	2,634,526	0	0	204,143	57,854	120,088	1,509	0	112,513	0	0	3,130,633
広島県	39,470	2,722,784	1,096,376	152,384	0	0	6,788,350	760	89,338	0	6,561	11,877	10,907,900
山口県	738	2,336,585	188,830	12,033	10,625	600,000	7,140	557	0	345,872	0	460	3,502,840
徳島県	30,420	2,061,905	0	142,004	63,893	18,000	1,151,000	3,829	0	812,295	0	3,000	4,286,346
香川県	0	1,761,978	455,732	548	324,835	38,189	36,306	14,556	60,000	278,693	6,706	0	2,977,543
愛媛県	5,197	1,824,779	331,181	153,521	0	49,344	705,047	235,022	0	227,297	0	58,511	3,589,899
高知県	3,708	3,033,197	1,496,895	0	515,699	121,276	114,721	278	8,634	846,267	21,028	82,647	6,244,350
福岡県	4,777	3,928,931	2,270,776	7,049	839,667	110,145	1,931,374	17,748	73,798	183,188	525	0	9,367,978
佐賀県	22,200	1,881,824	0	151,667	136,725	38,779	0	0	1,938	325,227	0	1,556,046	4,114,406
長崎県	40,172	1,918,212	0	11,902	414,120	0	142,983	0	4,453	8,015	2,269	15,642	2,557,768
熊本県	335	2,047,938	114,433	9,203	71,363	14,530	13,695	6,505	0	0	0	6,405	2,284,407
大分県	0	2,246,361	289,767	144,553	38,779	134,783	111,389	2,318	58,958	17,074	767	109,709	3,154,458
宮崎県	6,691	2,668,296	509,072	0	451,634	62,074	1,703,229	5,995	100,727	614,335	7,195	0	6,129,248
鹿児島県	3,377	2,856,898	0	87,904	59,591	4,765	876,863	280,655	2,600	314,622	0	10,903	4,498,178
沖縄県	115,022	2,892,509	441,514	47,143	490,182	235,828	233,960	39,794	12,888	1,735,048	0	166,054	6,409,942
札幌市	0	936,086	784,443	115,528	1,339,473	1,600	1,154,846	200	10,668	583,708	10,000	170,970	5,107,522
仙台市	0	363,468	1,000	100,548	25,529	9,786	578,012	0	0	1,355,840	0	179,117	2,613,300
さいたま市	0	592,890	0	3,000	0	138,180	328,319	0	0	555,818	0	0	1,618,207
千葉市	160	354,203	0	147,215	195,161	0	33,849,838	0	473	2,977,949	0	17,026	37,542,025
横浜市	13,178	2,643,452	0	25,960	83,176	20,322	3,455,469	0	0	205,289	100,920	12,454	6,560,220
川崎市	12,376	706,400	0	313,813	534,752	1,881	166,377	35	0	175,580	49,648	12,647	1,973,509
相模原市	0	0	0	0	0	39,635	100	0	0	265,278	0	0	305,013
新潟市	0	166,277	0	46,489	243,818	12,912	9,000	0	0	611,504	600	1,500	1,092,100
静岡市	0	2,538	0	160,875	0	17,222	440,000	0	0	279,483	0	99,286	999,404
浜松市	0	229,756	0	81,441	0	20,679	266,751	1,000	0	193,782	0	0	793,409
名古屋市	0	701,103	3,132,471	111,697	564,859	809	434,548	150	5,464	4,217,861	16,983	0	9,185,945
京都市	5,500	3,323	748,036	753	1,628,138	296,385	718,118	820	0	932,512	0	190,652	4,524,237
大阪市	6,589	1,135,878	6,140,499	175,493	500,159	0	508,286	0	0	46,353	3,090	9,616	8,525,963
堺市	0	0	0	0	428,325	63,000	20,000	0	0	102,825	0	0	614,150
神戸市	0	722,661	1,461,479	1,910,246	1,871,867	13,346	1,079,207	0	0	702,989	0	2,330,825	10,092,620
岡山市	0	0	0	1,957	0	520	78,801	0	0	0	0	5,034	86,312
広島市	0	555,932	1,896,839	62,324	393,190	11,064	22,406	0	1,034	1,634,982	6,436	164	4,584,371
北九州市	0	220,795	308,671	133,756	1,488,358	96,836	1,001,642	57,474	1,492	789,077	0	0	4,098,101
福岡市	95	227,914	0	0	344,259	132,657	531,363	19,774	0	379,383	0	0	1,635,445
熊本市	0	182,601	0	48,988	0	7,810	9,718	900	0	645,997	0	31,528	927,542
総合計	1,223,036	146,029,095	71,364,965	33,256,004	35,990,606	6,571,830	127,421,795	2,665,522	13,958,021	42,449,709	1,077,678	7,253,660	489,261,921

地域科学技術 予算のまとめ	①総合推進	②公設試	③高等教育機関	④医療機関	⑤財団・3セク	⑥研究交流	⑦企業支援	⑧情報整備	⑨人材育成	⑩教育PR	⑪国際交流	⑫その他	合計
北海道	25,975	10,208,358	3,043,530	696,255	113,142	3,016	28,601	6,544	0	8,513	0	0	14,133,934
青森県	564	2,854,532	558,776	46,661	151,134	75,578	9,184,466	409	36,220	365,416	0	32,223	13,305,979
岩手県	1,610	3,078,823	840,431	488,163	499,549	180,592	31,193	7,487	2,085	337,082	0	4,078	5,471,093
宮城県	946	2,982,727	921,014	255,574	569,127	21,889	434,658	6,974	3,335	175,979	0	22,332	5,394,555
秋田県	7,548	2,194,434	2,057,141	507,157	289,911	28,278	650,844	1,511	4,634	42,074	0	0	5,783,532
山形県	5,306	2,351,941	732,590	189,978	414,771	27,799	16,173	8,331	1,200	100,550	3,400	232	3,852,271
福島県	1,604	2,947,809	5,169,840	6,976,370	406,723	34,359	9,004,881	6,532	868	228,037	8,783	491,422	25,277,228
茨城県	31,062	2,293,759	892,616	129,558	10,086	36,286	158,033	36,380	18,546	401,358	146,999	4,135	4,158,818
栃木県	100	2,679,831	0	130,112	0	16,490	2,362,327	10,927	3,286	1,015,114	0	20,077	6,238,264
群馬県	126,030	2,352,003	537,179	267,386	178,863	1,441	649,472	337	588	465,158	0	4,869	4,583,326
埼玉県	1,197	3,666,825	855,720	789,662	0	709,067	1,008,696	686,810	1,617	300,881	0	10,909	8,031,384
千葉県	0	1,856,525	244,331	416,209	2,808,466	0	39,570	2,130	0	182,486	0	3,986	5,553,703
東京都	1,844	4,403,183	9,792,976	6,800,234	6,533,683	0	0	176,182	1,580,812	7,188,654	0	27,143	36,504,711
神奈川県	1,962	3,745,644	665,668	28,064	1,177,653	40,080	35,948	33,195	21,051	1,401,766	8,924	7,536	7,167,491
新潟県	0	2,724,722	320,432	350,950	604,896	31,826	890	321	0	361,369	20,801	163,415	4,579,622
富山県	2,344	2,777,985	1,478,591	95,132	538,187	133,172	894,009	0	14,753	14,799	140,718	4,261	6,093,951
石川県	696	2,680,096	834,016	101,225	264,753	13,850	153,318	65,234	17,040	43,787	1,605	488	4,176,108
福井県	0	2,849,860	505,789	58,890	525,639	12,529	92,227	17,425	0	1,140,509	30,796	19,000	5,252,664
山梨県	2,346	1,892,926	197,073	8,243	161,168	12,595	1,893,731	0	1,672	390,688	4,000	6,862	4,571,304
長野県	259	2,904,228	338,823	69,316	41,026	8,198	9,038,656	5,231	4,204	442,453	3,538	0	12,855,932
岐阜県	1,297	2,331,152	85,140	0	330,939	4,130	182,301	10,388	0	286,515	0	0	3,231,862
静岡県	310,694	4,501,720	1,727,994	1,663,939	269,708	613,633	9,992	11,419	11,553	8,279	0	0	9,128,931
愛知県	15,868	6,121,211	527,752	382,642	894,676	1,192,791	11,915,575	17,437	1,567,311	809,392	48,597	105,561	23,598,813
三重県	23,885	2,454,267	368,569	25,623	132,138	14,802	492,345	11,424	0	322,949	12,970	33,250	3,892,222
滋賀県	19,584	2,283,153	1,607,347	354,035	175,423	25,864	1,266,199	22,553	1,526	568,704	0	70,351	6,394,739
京都府	4,000	2,658,948	2,637,515	3,550,531	3,744,595	0	2,810,046	57,300	3,999	0	4,500	52,670	15,524,104
大阪府	12,222	3,061,803	5,096,225	0	12,575	0	1,782,706	1,314	1,150	49,573	3,603	49,983	10,071,154
兵庫県	0	3,227,551	3,086,383	586,594	199,560	218,595	1,228,493	697,392	7,234	575,121	326,458	335,828	10,489,209
奈良県	2,048	1,786,163	838,475	271,552	79,501	22,115	918,135	3,936	1,770	180	0	55,082	3,978,957
和歌山県	12,306	1,791,467	2,465,773	2,325	255,629	8,397	242,012	16,826	0	67,634	0	0	4,862,369
鳥取県	5,275	2,436,498	119,858	28,986	0	0	151,136	0	0	394,840	3,291	21,290	3,161,174
島根県	105,063	1,880,236	376,490	123,845	115,553	149,463	3,054,348	132	7,762	419,422	3,986	70,430	6,306,730
岡山県	0	2,690,251	0	0	183,638	69,269	89,598	1,544	1,000	113,470	0	0	3,148,770
広島県	43,721	2,744,449	1,114,332	147,384	0	0	6,056,516	776	52,501	0	7,943	13,322	10,180,944
山口県	729	2,278,078	202,633	12,033	11,487	420,517	14,748	619	0	171,774	0	4,547	3,117,165
徳島県	41,962	2,038,108	0	140,121	67,906	20,000	861,000	10,569	0	800,421	0	0	3,980,087
香川県	0	1,838,872	431,317	477	303,227	38,163	13,168	6,861	60,000	309,377	11,193	0	3,012,655
愛媛県	5,630	1,838,871	322,852	171,902	0	49,987	563,031	260,798	0	222,602	0	57,598	3,493,271
高知県	3,163	2,612,808	1,549,703	0	366,114	119,773	62,875	351	10,849	514,232	18,218	79,646	5,337,732
福岡県	3,469	4,064,241	2,036,999	6,338	729,889	139,043	2,151,574	19,280	73,747	183,188	939	0	9,408,707
佐賀県	21,257	2,456,712	0	151,667	117,993	18,748	0	0	2,544	850,770	0	1,464,575	5,084,266
長崎県	38,069	1,862,289	0	11,637	409,925	1,278	227,018	0	6,198	12,649	919	17,280	2,587,262
熊本県	335	2,141,951	102,567	9,203	75,119	16,772	20,047	6,591	0	0	0	11,877	2,384,462
大分県	0	2,163,250	298,416	122,282	38,742	87,420	412,409	2,318	53,372	18,668	0	91,702	3,288,579
宮崎県	3,211	2,663,233	460,543	0	478,258	58,918	4,187,738	3,893	100,228	716,642	5,148	0	8,677,812
鹿児島県	3,384	2,920,270	0	87,703	214,571	28,722	474,399	272,126	2,400	280,038	0	10,690	4,294,303
沖縄県	107,804	2,743,639	434,678	44,293	469,294	218,209	250,109	33,902	12,679	2,385,145	13,525	104,111	6,817,388
札幌市	0	908,226	777,102	110,417	1,309,207	1,600	914,103	241	5,832	617,182	10,000	134,284	4,788,194
仙台市	0	343,727	1,000	99,482	28,577	11,945	274,792	0	0	2,914,864	0	156,997	3,831,384
さいたま市	0	581,082	0	2,185	0	53,180	412,481	0	0	378,399	0	0	1,427,327
千葉市	127	336,934	0	80,564	195,429	0	31,180,425	0	470	2,379,729	0	18,106	34,191,784
横浜市	13,872	3,985,829	0	58,936	75,709	16,410	3,354,711	0	0	220,749	105,502	32,423	7,864,141
川崎市	13,034	724,761	0	319,863	308,811	1,951	1,097,963	60	0	195,116	50,301	8,736	2,720,596
相模原市	0	0	0	0	0	41,590	13	0	0	277,854	0	0	319,457
新潟市	0	173,681	0	40,815	900,043	14,308	5,804	0	0	629,856	2,977	1,500	1,768,984
静岡市	0	1,942	0	117,981	0	26,167	207,560	0	0	300,003	0	103,820	757,473
浜松市	0	250,579	0	84,429	0	110,936	261,497	1,000	0	209,238	0	0	917,679
名古屋市	0	694,468	3,107,748	108,553	555,576	1,077	1,364,410	150	5,618	3,688,046	12,392	0	9,538,038
京都市	5,500	3,211	728,359	1,456	1,828,967	270,313	495,324	1,000	0	1,530,420	0	206,676	5,071,226
大阪市	13,822	1,136,316	6,148,843	214,190	661,378	912	502,333	0	0	46,785	3,400	7,574	8,735,553
堺市	0	0	0	0	426,399	95,000	20,000	0	0	93,566	0	0	634,965
神戸市	0	702,118	1,404,023	766,553	1,865,139	13,840	1,039,735	0	0	674,788	0	2,361,491	8,827,687
岡山市	0	0	0	12,977	0	525	187,561	0	0	0	0	4,872	205,935
広島市	0	579,211	1,926,684	71,875	397,742	11,977	24,530	0	993	1,346,161	8,692	164	4,368,029
北九州市	0	233,060	313,841	118,350	1,531,193	169,696	1,386,449	61,140	2,400	805,620	0	0	4,621,749
福岡市	182	213,490	0	0	341,603	150,319	477,895	31,892	0	345,204	0	1,000	1,561,585
熊本市	0	171,300	0	48,229	0	14,439	0	1,900	0	172,738	0	83,743	492,349
総合計	1,042,906	146,077,337	70,285,697	28,557,106	35,391,010	5,929,839	118,322,797	2,639,092	3,705,047	41,514,576	1,024,118	6,594,147	461,083,672

項目	平成27年度当初 (単位:億円)	平成26年度最終 (単位:億円)	平成27年度当初- 平成26年度最終 (単位:億円)	(平成27年度当初- 平成26年度最終)/ 平成26年度最終 (単位:%)	主な減少項目	主な増加項目
①総合的推進	12	10	2	17	群馬県:新エネルギー推進(0.8億円→0.0億円) 徳島県:LED/ハレイ推進事業(0.4億円→0.3億円) 北海道:リサーチ&ビジネスパーク整備推進事業費(0.2億円→0.1億円)	島根県:しまねIT産業振興事業(1.1億円→3.1億円) 茨城県:中性子ビームライン産業利用推進事業(0.2億円→0.6億円) 沖縄県:沖縄科学技術イノベーションシステム構築事業(0.0億円→0.1億円)
②公設試験 研究機関	1,460	1,461	▲0	▲0	横浜市:横浜市衛生研究所(32.9億円→19.3億円) 北海道:地方独立行政法人北海道立総合研究機構(93.4億円→89.3億円) 宮城県:水産技術総合センター 計(7.4億円→3.6億円)	栃木県:畜産酪農研究センター(2.7億円→8.3億円) 千葉県:衛生研究所(6.5億円→11.0億円) 東京都:農林総合研究センター(6.8億円→10.6億円)
③高等教育機関	714	703	11	2	静岡県:静岡県立大学(17.3億円→10.9億円) 富山県:富山県立大学(14.7億円→9.0億円) 福島県:公立大学法人会津大学(16.1億円→14.5億円)	兵庫県:兵庫県立大学(30.9億円→41.6億円) 大阪府:大阪府立大学(45.5億円→54.7億円) 福岡県:公立大学法人福岡女子大学(10.1億円→12.0億円)
④医療機関	333	286	47	16	京都府:京都府立医科大学附属病院(30.5億円→20.9億円) 東京都:公益財団法人東京都医学総合研究所(34.7億円→29.1億円) 北海道:北海道公立大学法人札幌医科大学(6.6億円→5.5億円)	福島県:福島県立医科大学附属病院(22.5億円→50.6億円) 神戸市:メディカルクラスター形成支援(4.7億円→16.1億円) 奈良県:奈良県立医科大学附属病院(2.0億円→8.9億円)
⑤財団・3セク	360	354	6	2	千葉県:公益財団法人千葉県産業振興センター(17.1億円→9.3億円) 新潟市:公益財団法人新潟市産業振興財団(9.0億円→2.4億円) 京都府:(公財)京都産業21(37.4億円→33.9億円)	東京都:地方独立行政法人東京都立産業技術研究センター(56.7億円→70.0億円) 愛知県:あいちシムロム光センター運営円滑化支援費(整備費補助金)(0.0億円→3.2億円) 富山県:(公財)富山県新世紀産業機構(4.6億円→7.3億円)
⑥研究交流	66	59	6	11	埼玉県:先端産業創造推進事業(4.9億円→0.9億円) 静岡県:先端的育成プロジェクト推進事業(新産業集積課)(2.0億円→0.0億円) 浜松市:浜松市新産業創出事業費補助金(0.9億円→0.0億円)	埼玉県:新エネルギープロジェクト推進事業(2.2億円→5.4億円) 埼玉県:ロボットプロジェクト推進事業(0.0億円→2.7億円) 埼玉県:ナノカーボンプロジェクト推進事業(0.0億円→2.3億円)
⑦企業支援	1,274	1,183	91	8	福島県:医療機器開発・安全性評価拠点整備事業(88.4億円→25.5億円) 宮崎県:宮崎県中小企業融資制度(みやざき成長産業育成貸付)(40.0億円→14.3億円) 名古屋市:なごやサイエンスパーク事業(13.1億円→4.1億円)	青森県:青森県未来を変える挑戦資金特別保証融資制度(91.0億円→139.7億円) 長野県:新事業活性化資金(83.7億円→120.0億円) 福島県:ふくしま医療福祉機器開発事業(0.0億円→23.8億円)
⑧情報整備	27	26	0	1	愛媛県:校内LAN端末整備事業費(0.6億円→0.4億円) 福岡市:公衆無線LAN環境整備(0.3億円→0.2億円) 沖縄県:普通教室ネットワーク構築事業(0.1億円→0.0億円)	埼玉県:「教育の情報化」基盤整備費(6.7億円→7.0億円) 鹿児島県:県立学校校務用パソコン等整備事業(0.5億円→0.7億円) 沖縄県:県立学校インターネット推進事業(0.0億円→0.1億円)
⑨人材育成	140	37	103	277	秋田県:輸送機産業強化事業(うち設計人材育成事業のみ)(0.0億円→0.0億円) 京都府:「京のものづくり産業」未来を担う人づくり推進事業(0.0億円→0.0億円) 長崎県:研究人材育成プログラム推進事業(0.1億円→0.0億円)	愛知県:愛知総合工科高等学校建設費(15.5億円→117.4億円) 広島県:イノベーション人材等育成事業(0.5億円→0.9億円) 秋田県:航空機産業等技術者育成事業(0.0億円→0.2億円)
⑩教育普及PR	424	415	9	2	仙台市:泉岳少年自然の家(18.5億円→2.9億円) 沖縄県:青少年教育施設(14.6億円→6.1億円) 京都市:京都市動物園(13.8億円→7.8億円)	東京都:都立動物園(63.2億円→72.7億円) 滋賀県:展示事業(琵琶湖博物館)(1.3億円→7.9億円) 千葉市:千葉市動物公園(11.6億円→17.2億円)
⑪国際交流	11	10	1	5	富山県:環日本海環境協力推進事業費(1.3億円→1.0億円) 横浜市:海外水ビジネス支援事業(0.4億円→0.2億円) 沖縄県:沖縄・ハワイ協力推進事業(0.1億円→0.0億円)	愛知県:愛知のものづくりを支える留学生受入事業費(0.4億円→0.6億円) 三重県:地域産業調整事業費(国際人材育成事業費)(0.0億円→0.2億円) 神奈川県:海外技術協力推進費(0.1億円→0.3億円)
⑫その他	73	66	7	10	佐賀県:先進的ICT利活用教育推進事業費(事業推進に係るサポート)(2.1億円→1.2億円) 佐賀県:シンクロトロン光応用研究施設整備事業(4.3億円→3.7億円) 奈良県:大規模土砂災害対策推進事業(0.5億円→0.0億円)	愛知県:新エネルギー実証研究エリア管理運営事業費(0.3億円→5.9億円) 佐賀県:先進的ICT利活用教育推進事業費【人財育成】(3.9億円→6.2億円) 神戸市:イノベーション創出基盤の強化(16.3億円→16.9億円)
合計	4,893	4,611	282	6	宮崎県:(86.8億円→61.3億円) 横浜市:(78.6億円→65.6億円) 仙台市:(38.3億円→26.1億円)	愛知県:(236.0億円→373.9億円) 青森県:(133.1億円→182.8億円) 長野県:(128.6億円→164.1億円)

都道府県等別の科学技術に関連する各予算(①総合推進)の内訳

(単位:千円)

都道府県・政令市	機関又は事業の名称	平成27年度 当初予算額 (国庫除く)	平成27年度 当初県別合計	平成26年度 最終予算額 (国庫除く)	平成26年度 最終県別合計
北海道	各種審議会経費	1,103	12,674	3,057	25,975
	各種表彰経費	929		929	
	リサーチ&ビジネスパーク整備推進事業費	8,661		15,919	
	科学技術振興条例推進費	1,146		4,510	
	フロンティア分野研究開発推進費	835		1,560	
青森県	試験研究推進調整事業費	564	7,744	564	564
	むつ小川原先進プロジェクト支援事業	7,180		0	
岩手県	科学技術振興推進費(地域イノベーション推進費)	1,829	1,829	1,610	1,610
宮城県	みやぎ産学官連携懇談会開催事業	70	1,142	76	946
	公設試験研究機関業務外部評価推進事業	1,072		870	
秋田県	科学技術推進事務費	1,417	6,237	1,567	7,548
	公設試連携推進事務費	1,007		1,125	
	総合的科学技術推進事務費	480		482	
	研究評価推進事務費	1,492		1,517	
	知的財産総合マネジメント事業	1,841		2,857	
山形県	知的財産創出・活用推進事業費	1,698	6,352	1,822	5,306
	科学技術会議の運営	993		397	
	科学技術奨励賞等研究者顕彰事業	378		378	
	研究評価委員会の運営等	2,356		2,157	
	農林水産技術会議費	927		552	
福島県	農林水産技術会議の運営	634	1,342	682	1,604
	水産研究拠点機能検討事業	103		504	
	科学技術振興事業	605		418	
茨城県	中性子ビームライン産業利用推進事業	55,503	71,247	20,044	31,062
	科学技術振興費	6,743		2,770	
	県立試験研究機関機能強化事業費	945		682	
	エネルギー政策推進費	1,560		1,259	
	特区プロジェクト創出支援事業	6,000		6,000	
	研究開発評価事業	149		97	
	試験研究評価事業	347		210	
	農業技術会議	98		100	
栃木県	新エネルギー推進	0	61,054	77,609	126,030
	大学等連携	1,493		1,263	
	産学官連携の推進	8,404		2,875	
	試験研究施設等特別維持整備	37,000		29,916	
	試験研究総合調整	13,627		12,822	
	群馬がん治療技術総合特区推進	0		1,020	
	知的財産戦略推進	129		99	
	研究開発推進	401		426	
	埼玉県	知的財産・産学連携総合支援事業 (うち、科学技術会議の開催、次代を担う子どもたち育成)		618	
農林水産試験研究体制活性化事業		808	856		
農林水産試験研究総合推進事業		1,751	1,706		
東京都	農林水産試験研究総合推進事業	138	1,889	138	1,844
	農林水産試験研究総合推進事業	138		138	
神奈川県	科学技術政策推進調整費	1,729	1,729	1,962	1,962
富山県	科学技術振興会議費	452	2,344	452	2,344
	試験研究推進費	1,892		1,892	
石川県	農林水産試験研究評価費	696	696	696	696
山梨県	山梨県科学技術会議の開催	198	2,536	197	2,346
	試験研究の外部評価委員会等運営費(富士山科学研究所)	869		700	
	試験研究の外部評価委員会運営費(衛生環境研究所)	210		217	
	試験研究の外部評価委員会運営費(森林総合研究所)	185		161	
	試験研究の外部評価委員会運営費(農業関係)	1,074		1,071	
長野県	試験研究機関技術対策費	170	263	166	259
	研究推進費	93		93	
岐阜県	科学技術企画指導費	1,811	1,811	1,297	1,297
静岡県	研究環境整備事業	11,100	311,100	10,694	310,694
	新成長戦略研究費	300,000		300,000	
愛知県	農林水産技術会議事業費	333	28,298	27	15,868
	産業労働計画策定費	3,857		8,719	
	次世代自動車産業振興事業費(次世代自動車開発促進事業費)	1,024		1,136	
	ロボット産業クラスター推進事業費	12,884		0	
	健康長寿産業振興事業費	5,067		5,575	
	産学行政連携科学技術推進費	5,133		411	
三重県	メディカルバレー推進体制整備事業	1,965	26,135	1,941	23,885
	鈴鹿山麓研究学園都市センター管理費	20,167		16,980	
	研究交流・研究プロジェクト推進事業(総合推進相当)	4,003		4,964	
	科学技術活用推進事業(H26:科学技術政策の総合推進)	18,117		18,925	
滋賀県	農林水産技術会議	901	19,018	659	19,584
	京都産学官連携推進事業	4,000		4,000	
京都府	国際級の複合医療産業拠点形成推進事業	737	12,872	0	12,222
	バイオヘッドクォーター運営経費(26年度事業名: 「北大阪・彩都のライフサイエンス推進事業」の一部)	11,782		11,851	
	北大阪・彩都のライフサイエンス推進事業	353		371	
奈良県	産業振興総合センター研究開発評価運営事業	1,029	1,989	1,109	2,048
	森林技術センター研究評議会運営事業	75		65	
	保健研究センター調査研究事業	885		874	

都道府県等別の科学技術に関連する各予算(①総合推進)の内訳

(単位:千円)

都道府県・ 政令市	機関又は事業の名称	平成27年度 当初予算額 (国庫除く)	平成27年度 当初県別合計	平成26年度 最終予算額 (国庫除く)	平成26年度 最終県別合計
和歌山県	産業技術・エネルギー振興	5,708	11,900	6,199	12,306
	農林水産試験研究機関の調整等に要する予算	6,192		6,107	
鳥取県	衛生環境研究所発信事業(調査研究の充実)	1,151	6,517	1,154	5,275
	先端の農林水産試験研究推進強化事業	5,366		4,121	
島根県	しまねIT産業振興事業	308,789	308,789	105,063	105,063
広島県	研究開発企画費	7,854	39,470	8,179	43,721
	ひろしま産学共同研究拠点管理事業	31,616		35,542	
山口県	(地独)山口県産業技術センター管理運営事業	266	738	266	729
	山口県水産試験研究外部評価検討会運営経費	472		463	
徳島県	LEDパレィ推進事業	30,343	30,420	41,885	41,962
	徳島地域クラスター推進協議会	77		77	
愛媛県	科学技術振興事業費	2,154	5,197	1,944	5,630
	知的財産戦略推進費	3,043		3,686	
高知県	産学官連携推進事業	2,334	3,708	1,745	3,163
	畜産試験場管理運営費	314		358	
	試験研究総務費	1,060		1,060	
福岡県	工鉱業振興事務費	1,179	4,777	619	3,469
	学術研究都市整備構想推進費	417		417	
	飯塚研究開発センター運営費	2,118		1,256	
	地域研究基盤整備推進費	1,063		1,177	
佐賀県	産学官共同研究コーディネート事業費	5,611	22,200	5,598	21,257
	産学官連携技術革新支援事業費	16,589		15,659	
長崎県	総務運営費(農政課)	511	40,172	448	38,069
	総務運営費	8,221		6,285	
	戦略プロジェクト研究推進事業	621		293	
	産学官金連携・地域イノベーション創出支援事業	30,819		30,128	
	海洋エネルギー関連研究会組成促進事業	0		915	
熊本県	産業振興ビジョン推進事業(うち九州航空宇宙開発推進協議会経費)	335	335	335	335
宮崎県	産学官連携促進事業	2,857	6,691	3,211	3,211
	地域中核的企業育成・強化事業	3,834		0	
鹿児島県	鹿児島県宇宙開発推進協力会	215	3,377	223	3,384
	宇宙開発促進事業	1,150		1,149	
	技術振興事業(産業立地課)	2,012		2,012	
沖縄県	試験研究推進事業費	1,242	115,022	1,242	107,804
	先導・戦略的研究推進事業費	743		826	
	科学技術振興総合推進事業	4,012		3,145	
	沖縄県産業振興重点研究推進事業	45,310		48,303	
	知的クラスター形成に向けた研究拠点構築事業	49,796		53,821	
	知的・産業クラスター形成推進事業	398		467	
沖縄科学技術イノベーションシステム構築事業	13,521	0			
千葉市	科学都市戦略の推進	160	160	127	127
横浜市	医工連携推進事業	13,178	13,178	13,872	13,872
川崎市	知的財産戦略推進事業	8,400	12,376	8,849	13,034
	臨海部産学公民連携推進事業	3,976		4,185	
京都市	京都産学公連携機構	5,500	5,500	5,500	5,500
大阪市	大学と連携した人材育成中核拠点機能の運営	6,589	6,589	13,822	13,822
福岡市	科学技術振興事業	95	95	182	182

都道府県等別の科学技術に関連する各予算(②公設試)の内訳

(単位:千円)

都道府県・ 政令市	機関又は事業の名称	平成27年度 当初予算額 (国庫除く)	平成27年度 当初県別合計	平成26年度 最終予算額 (国庫除く)	平成26年度 最終県別合計
北海道	原子力環境センター	27,337	9,810,623	29,331	10,208,358
	地方独立行政法人 北海道立総合研究機構	8,931,686		9,337,670	
	衛生研究所	627,983		612,186	
	オホーツク圏地域食品加工技術センター	28,522		28,465	
	十勝圏地域食品加工技術センター	36,043		35,748	
	北海道立工業技術センター	159,052		164,958	
青森県	環境保健センター	212,627	2,779,746	194,252	2,854,532
	(地独)青森県産業技術センター工業総合研究所	185,885		208,019	
	(地独)青森県産業技術センター弘前地域研究所	182,535		174,531	
	(地独)青森県産業技術センター八戸地域研究所	147,850		136,155	
	地方独立行政法人青森県産業技術センター本部	344,723		335,855	
	地方独立行政法人青森県産業技術センター農林総合研究所	326,667		319,913	
	地方独立行政法人青森県産業技術センター野菜研究所	126,164		128,675	
	地方独立行政法人青森県産業技術センターりんご研究所	275,292		271,968	
	地方独立行政法人青森県産業技術センター畜産研究所	290,823		304,990	
	地方独立行政法人青森県産業技術センター林業研究所	122,003		130,891	
	地方独立行政法人青森県産業技術センター水産総合研究所	231,117		323,594	
	地方独立行政法人青森県産業技術センター内水面研究所	73,426		69,674	
	地方独立行政法人青森県産業技術センター食品総合研究所	88,516		91,012	
	地方独立行政法人青森県産業技術センター下北ブランド研究所	83,810		86,962	
地方独立行政法人青森県産業技術センター農産物加工研究所	88,308	78,041			
岩手県	環境保健研究センター	467,855	3,190,465	429,423	3,078,823
	地方独立行政法人岩手県工業技術センター	839,270		817,694	
	岩手県農業研究センター	1,216,766		1,207,513	
	岩手県生物学研究所	33,458		33,554	
	岩手県林業技術センター	180,652		168,912	
	岩手県水産技術センター	422,102		392,333	
	岩手県内水面水産技術センター	30,362		29,394	
宮城県	産業技術総合センター	542,806	2,600,415	556,881	2,982,727
	保健環境センター 計	440,129		421,834	
	環境放射線監視センター(旧原子力センター)	53,534		42,416	
	農業・園芸総合研究所 計	396,684		404,147	
	古川農業試験場 計	375,568		363,431	
	畜産試験場 計	314,282		330,062	
	林業技術総合センター 計	120,714		127,483	
	水産技術総合センター 計	356,698		736,473	
秋田県	総合食品研究センター 計	267,419	2,210,392	238,587	2,194,434
	健康環境センター 計	259,063		263,532	
	農業試験場	502,601		496,334	
	果樹試験場	151,239		148,883	
	畜産試験場	210,316		225,957	
	水産振興センター	136,840		144,383	
	林業研究研修センター	69,326		69,146	
産業技術センター	613,588	607,612			
山形県	環境科学研究センター	183,398	2,376,348	180,446	2,351,941
	衛生研究所	223,947		195,465	
	工業技術センター	706,348		705,739	
	農業総合研究センター 本所	239,900		233,973	
	農業総合研究センター 園芸試験場	237,400		245,665	
	農業総合研究センター 水田農業試験場	101,160		105,057	
	農業総合研究センター 畜産試験場	177,706		167,249	
	農業総合研究センター 養豚試験場	46,623		48,581	
	水産試験場	67,803		71,759	
	内水面水産試験場	68,999		67,435	
	森林研究研修センター	147,759		154,662	
	最上総合支庁 産業経済部 農業技術普及課 産地研究室	64,726		65,948	
	置賜総合支庁 産業経済部 農業技術普及課 産地研究室	44,294		45,560	
	庄内総合支庁 産業経済部 農業技術普及課 産地研究室	66,285		64,402	
	福島県	環境センター		165,315	
環境創造センター		370,914			
農業総合センター		1,255,115	1,237,301		
林業研究センター		241,995	263,557		
水産試験場		331,062	290,830		
内水面水産試験場		98,266	84,646		
福島県ハイテクプラザ		871,735	917,161		
衛生研究所		614	1,575		
環境医学研究所		265	265		

都道府県等別の科学技術に関連する各予算(②公設試)の内訳

(単位:千円)

都道府県・ 政令市	機関又は事業の名称	平成27年度 当初予算額 (国庫除く)	平成27年度 当初県別合計	平成26年度 最終予算額 (国庫除く)	平成26年度 最終県別合計
茨城県	環境放射線監視センター	42,799	2,504,020	45,426	2,293,759
	霞ヶ浦環境科学センター	222,845		222,356	
	衛生研究所	227,383		226,126	
	茨城県立健康プラザ	6,371		6,204	
	工業技術センター	439,415		420,737	
	農業総合センター	2,776		1,765	
	農業総合センター生物工学研究所	131,082		124,003	
	農業総合センター園芸研究所	281,277		234,406	
	農業総合センター農業研究所	312,932		204,349	
	農業総合センター山間地帯特産指導所	36,557		37,472	
	農業総合センター鹿島地帯特産指導所	53,647		51,772	
	畜産センター	225,851		212,190	
	畜産センター 肉用牛研究所	102,344		101,889	
	畜産センター 養豚研究所	100,987		100,582	
	林業技術センター	98,704		75,311	
	水産試験場	219,050		229,171	
栃木県	栃木県林業センター	119,397	3,340,138	121,703	2,679,831
	栃木県矢板森林管理事務所	10,951		10,593	
	保健環境センター	390,115		378,654	
	産業技術センター	936,477		882,323	
	農業試験場	678,279		664,518	
	栃木県水産試験場	205,187		181,568	
	畜産酪農研究センター	825,701		270,569	
	畜産酪農研究センター 芳賀分場	106,729		105,577	
	県央家畜保健衛生所	67,302		64,326	
	衛生環境研究所	245,410		241,852	
	林業試験場	154,122		151,745	
群馬県	農業技術センター	638,653	2,482,861	635,286	2,352,003
	蚕糸技術センター	121,777		92,522	
	水産試験場	130,281		99,739	
	畜産試験場	330,066		287,224	
	群馬産業技術センター	702,742		697,079	
	繊維工業試験場	159,810		146,556	
	環境科学国際センター	552,737		485,373	
埼玉県	衛生研究所	897,354	3,701,515	909,408	3,666,825
	産業技術総合センター	1,095,126		1,019,958	
	農林技術研究センター	955,683		1,078,445	
	茶業研究所	62,495		62,457	
	水産研究所	80,384		61,060	
	寄居林業事務所森林研究室	57,736		50,124	
	衛生研究所	1,099,653		654,792	
千葉県	環境研究センター	426,928	2,319,160	427,156	1,856,525
	産業支援技術研究所	306,883		355,373	
	畜産総合研究センター	251,591		234,262	
	農林総合研究センター	234,105		184,942	
	皮革技術センター	147,097		150,336	
東京都	皮革技術センター 台東支所	41,416	4,685,339	42,581	4,403,183
	食品技術センター	80,606		170,446	
	農林総合研究センター	1,058,822		679,995	
	島しょ農林水産総合センター	645,002		679,941	
	東京都健康安全研究センター	2,712,396		2,679,884	
	温泉地学研究所	165,158		160,707	
	環境科学センター	312,194		317,338	
	自然環境保全センター	247,245		234,455	
神奈川県	農業技術センター	555,236	3,782,608	545,441	3,745,644
	畜産技術センター	186,980		189,723	
	水産技術センター	387,025		334,773	
	衛生研究所	670,736		660,885	
	産業技術センター	1,258,034		1,302,322	
	農業総合研究所 計	1,533,291		1,448,715	
	水産海洋研究所	219,476		208,838	
	内水面水産試験場	112,875		127,261	
新潟県	森林研究所	138,442	3,043,387	132,050	2,724,722
	保健環境科学研究所 計	409,724		405,249	
	工業技術総合研究所	595,574		369,916	
	醸造試験場	34,005		32,693	
	富山県環境科学センター	218,689		229,507	
	富山県薬事研究所	134,478		196,263	
	富山県農林水産総合技術センター	1,286,686		1,416,266	
富山県	富山県衛生研究所	295,411	2,703,519	303,003	2,777,985
	富山県工業技術センター	716,259		592,676	
	富山県総合デザインセンター	51,996		40,270	
	白山自然保護センター	15,197		14,412	
	保健環境センター	414,718		436,261	
	工業試験場 (九谷焼技術センター含む)	866,003		1,024,544	
石川県	農林総合研究センター	824,323	2,509,145	829,557	2,680,096
	水産総合センター	388,904		375,322	

都道府県等別の科学技術に関連する各予算(②公設試)の内訳

(単位:千円)

都道府県・政令市	機関又は事業の名称	平成27年度 当初予算額 (国庫除く)	平成27年度 当初県別合計	平成26年度 最終予算額 (国庫除く)	平成26年度 最終県別合計
福井県	原子力環境監視センター	86,496	2,661,675	102,082	2,849,860
	衛生環境研究センター	264,165		305,624	
	工業技術センター	711,564		904,623	
	食品加工研究所	80,103		78,929	
	農業試験場	754,902		664,085	
	畜産試験場	209,314		200,889	
	水産試験場	192,545		203,561	
	栽培漁業センター	69,717		93,260	
	内水面総合センター	105,699		103,725	
	総合グリーンセンター	123,421		129,843	
福井土木事務所(建設技術研究センター)	63,749	63,239			
山梨県	総合理工学研究機構	72,156	1,816,887	72,375	1,892,926
	富士山科学研究所	297,442		306,686	
	衛生環境研究所	164,623		150,690	
	森林総合研究所	145,693		146,265	
	山梨県工業技術センター	511,212		540,906	
	山梨県富士工業技術センター	117,042		135,185	
	水産技術センター	81,659		77,905	
	山梨県総合農業技術センター	162,107		170,086	
	山梨県果樹試験場	140,655		156,802	
	山梨県畜産試験場	59,083		63,614	
山梨県酪農試験場	65,215	72,412			
長野県	環境保全研究所	397,439	2,744,377	406,607	2,904,228
	工業技術総合センター(合計 2-1~2-4)	920,793		979,522	
	農業試験場/果樹試験場	466,653		461,551	
	野菜花き試験場	389,215		392,050	
	畜産試験場	236,065		307,445	
	南信農業試験場	65,128		68,404	
	水産試験場	143,886		170,240	
	長野県林業総合センター	125,198		118,409	
岐阜県	保健環境研究所	319,885	2,603,297	272,539	2,331,152
	工業技術研究所	475,906		296,159	
	産業技術センター	260,918		275,551	
	情報技術研究所	147,767		147,915	
	セラミックス研究所	132,562		123,139	
	生活技術研究所	119,776		112,774	
	農業技術センター	316,247		327,193	
	中山間農業研究所	160,927		138,114	
	畜産研究所	297,940		290,340	
	水産研究所	142,931		140,572	
	森林研究所	228,438		206,856	
静岡県	農林技術研究所	687,272	4,766,036	666,338	4,501,720
	農林技術研究所茶業研究センター	181,404		194,103	
	農林技術研究所果樹研究センター	920,065		763,643	
	農林技術研究所森林林業研究センター	127,171		124,536	
	畜産技術研究所	244,110		243,933	
	畜産技術研究所中小家畜研究センター	135,302		132,816	
	水産技術研究所	437,891		396,484	
	工業技術研究所	593,969		610,589	
	沼津工業技術支援センター	168,702		159,997	
	富士工業技術支援センター	172,816		183,875	
	浜松工業技術支援センター	307,370		295,823	
	環境衛生科学研究所	789,964		729,583	
	愛知県	心身障害者コロニー 発達障害研究所		308,496	
衛生研究所		465,654	461,300		
農業総合試験場		1,367,549	1,332,927		
水産試験場		421,274	340,648		
森林・林業技術センター		76,345	77,947		
がんセンター研究所		1,795,194	1,529,357		
あいち産業科学技術総合センター		1,861,601	1,747,768		
環境調査センター	333,556	331,748			
三重県	保健環境研究所(衛生)	328,062	2,178,534	518,666	2,454,267
	保健環境研究所(環境)	128,947		131,832	
	林業研究所	36,399		45,538	
	農業・畜産・水産研究所 計	1,121,301		1,146,385	
	工業研究所 計	563,825		611,846	
滋賀県	滋賀県琵琶湖環境科学研究センター	453,939	2,304,957	433,128	2,283,153
	衛生科学センター	77,269		245,037	
	工業技術総合センター	425,456		408,116	
	東北部工業技術センター	342,236		256,763	
	農業技術振興センター	507,324		488,403	
	畜産技術振興センター	198,907		167,923	
	水産試験場	299,826		283,783	
京都府	京都府・織物機械金属 振興センター	133,876	2,415,542	140,797	2,658,948
	京都府中小企業技術センター	468,481		641,056	
	京都府保健環境研究所	597,300		568,001	
	農林水産技術センター	1,215,885		1,309,094	

都道府県等別の科学技術に関連する各予算(②公設試)の内訳

(単位:千円)

都道府県・政令市	機関又は事業の名称	平成27年度 当初予算額 (国庫除く)	平成27年度 当初県別合計	平成26年度 最終予算額 (国庫除く)	平成26年度 最終県別合計		
大阪府	地方独立行政法人 大阪府立産業技術総合研究所	1,587,537	3,412,458	1,527,020	3,061,803		
	大阪府立公衆衛生研究所	625,583		615,159			
	地方独立行政法人 大阪府立環境農林水産総合研究所	1,199,338		919,624			
兵庫県	県立健康生活科学研究所 健康科学研究センター	195,579	2,686,882	196,178	3,227,551		
	福祉のまちづくり研究所	88,785		88,229			
	県立健康生活科学研究所 生活科学総合センター相談事業部 (旧生活科学研究所)	44,687		53,825			
	県立工業技術センター	997,759		1,313,931			
	県立農林水産技術総合センター	1,293,291		1,462,413			
	森林動物研究センター	50,234		59,810			
	県立東洋医学研究所	16,547		53,165			
奈良県	産業振興総合センター	265,357	1,841,712	273,710	1,786,163		
	薬事研究センター	65,099		65,089			
	農業研究開発センター	442,531		346,824			
	森林技術センター	182,094		177,941			
	畜産技術センター	122,804		147,202			
	奈良県保健研究センター	207,221		216,913			
	橿原考古学研究所	502,913		489,196			
	景観・環境総合センター	53,693		69,288			
和歌山県	和歌山県工業技術センター	496,717	1,590,256	496,296	1,791,467		
	環境衛生研究センター	182,857		200,243			
	農業試験場	235,768		241,620			
	果樹試験場	252,661		266,150			
	畜産試験場	115,333		269,798			
	林業試験場	98,814		135,712			
	水産試験場	208,106		181,648			
	鳥取県衛生環境研究所	397,689		2,490,156		293,192	2,436,498
	地方独立行政法人鳥取県産業技術センター	702,061				814,632	
鳥取県農業試験場	189,817	185,166					
鳥取県園芸試験場	367,925	380,286					
鳥取県畜産試験場	216,965	252,534					
鳥取県中小家畜試験場	168,561	138,220					
鳥取県林業試験場	155,013	154,485					
鳥取県水産試験場	109,053	93,214					
鳥取県栽培漁業センター	183,072	124,769					
島根県	産業技術センター	569,024	1,949,695	536,343	1,880,236		
	農業技術センター	317,783		307,881			
	畜産技術センター	184,214		171,459			
	家畜病性鑑定室	18,345		17,663			
	水産技術センター	281,346		293,995			
	中山間地域研究センター	293,027		265,321			
	保健環境科学研究所	285,956		287,574			
	岡山県	岡山量子科学研究所		38,007		2,634,526	40,803
岡山県環境保健センター	346,517	382,980					
岡山県工業技術センター	683,780	666,906					
岡山県農林水産総合センター農業研究所	505,793	511,189					
岡山県農林水産総合センター生物科学研究所	259,213	277,431					
岡山県農林水産総合センター畜産研究所	444,770	446,671					
岡山県農林水産総合センター水産研究所	205,379	212,987					
岡山県農林水産総合センター森林研究所	89,913	91,313					
岡山県農林水産総合センター森林研究所木材加工研究室	61,154	59,971					
広島県	総合技術研究所	2,722,784	2,722,784	2,744,449	2,744,449		
山口県	山口県環境保健センター	449,560	2,336,585	456,541	2,278,078		
	(地独)山口県産業技術センター	670,857		685,120			
	山口県農林総合技術センター	692,353		645,107			
	山口県農林総合技術センター(畜産技術部)	168,760		179,476			
	山口県農林総合技術センター(林業技術部)	72,943		67,275			
	水産研究センター	282,112		244,559			
徳島県	農林水産総合技術支援センター	1,507,210	2,061,905	1,449,463	2,038,108		
	保健製薬環境センター	163,206		172,979			
	徳島県立工業技術センター	391,489		415,666			
香川県	環境保健研究センター 計	321,994	1,761,978	379,698	1,838,872		
	森林センター	1,633		3,241			
	産業技術センター	349,760		357,288			
	香川県農業試験場	650,268		652,436			
	香川県畜産試験場	182,000		188,021			
	香川県水産試験場 計	256,323		258,188			

都道府県等別の科学技術に関連する各予算(②公設試)の内訳

(単位:千円)

都道府県・政令市	機関又は事業の名称	平成27年度 当初予算額 (国庫除く)	平成27年度 当初県別合計	平成26年度 最終予算額 (国庫除く)	平成26年度 最終県別合計
愛媛県	県立衛生環境研究所 計	228,321	1,824,779	238,503	1,838,871
	産業技術研究所	169,931		175,081	
	繊維産業技術センター	92,140		95,224	
	紙産業技術センター	93,446		101,675	
	窯業技術センター	33,289		35,256	
	農林水産研究所(本所)	415,811		373,105	
	農林水産研究所(果樹研究センター)	215,270		223,121	
	農林水産研究所 畜産研究センター	212,347		234,384	
	農林水産研究所 畜産研究センター 養鶏研究所	85,590		89,042	
	農林水産研究所 林業研究センター	64,359		69,954	
	水産研究センター(含:魚類検査室)	119,333		108,461	
	栽培資源研究所(含:東予駐在)	94,942		95,065	
高知県	工業技術センター	399,581	3,033,197	355,268	2,612,808
	紙産業技術センター	420,372		111,148	
	海洋深層水研究所	63,264		61,077	
	衛生研究所	463,524		380,171	
	農業技術センター(果樹・茶業の各試験場を含む)	817,983		781,487	
	畜産試験場	216,912		231,141	
	森林技術センター	176,738		191,582	
	環境研究センター	146,513		148,428	
	内水面漁業センター	54,372		86,828	
	水産試験場	273,938		265,678	
福岡県	工業技術センター	1,151,569	3,928,931	1,168,699	4,064,241
	保健環境研究所	631,225		631,225	
	農林業総合試験場	1,491,967		1,628,171	
	水産海洋技術センター	654,170		636,146	
佐賀県	環境センター	157,220	1,881,824	96,159	2,456,712
	衛生薬業センター	110,802		111,537	
	窯業技術センター	147,551		174,437	
	工業技術センター	228,884		435,244	
	上場営農センター	108,628		116,421	
	農業試験研究センター	385,194		503,714	
	果樹試験場	157,793		165,624	
	茶業試験場	67,607		76,544	
	佐賀県畜産試験場	195,514		446,754	
	玄海水産振興センター	103,177		147,899	
	有明水産振興センター	169,298		138,230	
林業試験場	50,156	44,149			
長崎県	環境保健研究センター	62,283	1,918,212	60,827	1,862,289
	総合水産試験場	522,507		557,869	
	農林技術開発センター 果樹研究部門	665,055		593,745	
	農林技術開発センター 畜産研究部門	183,688		192,065	
	工業技術センター 窯業技術センター	484,679		457,783	
熊本県	熊本県 保健環境科学研究所	209,257	2,047,938	223,122	2,141,951
	熊本県 産業技術センター	461,961		410,742	
	熊本県 農業研究センター	1,113,668		1,197,535	
	熊本県 林業研究指導所	75,905		75,639	
	熊本県 水産研究センター	186,406		234,167	
	家畜生産基盤総合対策事業のうち農用馬効率の生産対策事業 (当該事業費は農業研究センター草地畜産研究所の予算には 含まれていない)	741		746	
大分県	大分県産業科学技術センター	510,185	2,246,361	489,777	2,163,250
	衛生環境研究センター	247,040		230,083	
	大分県農林水産研究指導センター	1,489,136		1,443,390	
宮崎県	衛生環境研究所 計	317,005	2,668,296	310,455	2,663,233
	林業技術センター	104,520		145,037	
	木材利用技術センター	181,743		193,536	
	工業技術センター	373,335		355,417	
	食品開発センター	116,135		137,009	
	総合農業試験場管理費	817,604		794,145	
	宮崎県畜産試験場	381,549		401,653	
	宮崎県水産試験場	376,405		325,981	
	環境保健センター	288,278		233,656	
鹿児島県	森林技術総合センター	88,502	2,856,898	92,585	2,920,270
	工業技術センター	360,096		375,854	
	水産技術開発センター	310,945		321,808	
	農業開発総合センター(耕種部門)	1,151,175		1,248,779	
	農業開発総合センター 畜産試験場	395,248		390,939	
	肉用牛改良研究所	262,654		256,649	

都道府県等別の科学技術に関連する各予算(②公設試)の内訳

(単位:千円)

都道府県・ 政令市	機関又は事業の名称	平成27年度 当初予算額 (国庫除く)	平成27年度 当初県別合計	平成26年度 最終予算額 (国庫除く)	平成26年度 最終県別合計
沖縄県	沖縄県海洋深層水研究所	125,139	2,892,509	110,135	2,743,639
	沖縄県畜産研究センター	180,738		203,679	
	沖縄県農業研究センター	1,136,119		1,053,983	
	沖縄県森林資源研究センター	105,497		132,791	
	沖縄県水産海洋技術センター	326,380		309,729	
	沖縄県家畜衛生試験場	88,643		56,911	
	沖縄県栽培漁業センター	67,206		73,565	
	衛生環境研究所	333,448		332,540	
	工業技術センター	464,323		393,801	
工芸振興センター	65,016	76,505			
札幌市	札幌市衛生研究所	326,828	936,086	340,469	908,226
	札幌市消防科学研究所	34,961		39,057	
	札幌市農業支援センター	131,402		124,686	
	水質管理センター	442,895		404,014	
仙台市	仙台市衛生研究所	363,468	363,468	343,727	343,727
さいたま市	健康科学研究センター	592,890	592,890	581,082	581,082
千葉市	環境保健研究所	354,203	354,203	336,934	336,934
横浜市	横浜市工業技術支援センター	91,144	2,643,452	100,580	3,985,829
	横浜市衛生研究所	1,926,540		3,294,772	
	横浜市繁殖センター	85,742		84,988	
	環境科学研究所	352,561		324,445	
	環境監視センター	187,465		181,044	
川崎市	健康安全研究所	230,439	706,400	240,841	724,761
	環境総合研究所	475,961		483,920	
新潟市	衛生環境研究所	166,277	166,277	173,681	173,681
静岡市	環境保健研究所	2,538	2,538	1,942	1,942
浜松市	農業バイオセンター管理事業	12,019	229,756	12,050	250,579
	浜松市保健環境研究所	217,737		238,529	
名古屋市	名古屋市工業研究所	303,505	701,103	297,732	694,468
	名古屋市環境科学調査センター	212,128		205,299	
	名古屋市衛生研究所	185,470		191,437	
京都市	衛生環境研究所	3,323	3,323	3,211	3,211
大阪市	大阪市立環境科学研究所	554,109	1,135,878	547,700	1,136,316
	地方独立行政法人 大阪市立工業研究所	29,400		33,050	
	水質試験所	552,369		555,566	
神戸市	市民防災総合センター	2,567	722,661	2,501	702,118
	神戸市環境保健研究所	376,621		389,459	
	水質試験所	343,473		310,158	
広島市	広島市衛生研究所	370,788	555,932	389,834	579,211
	工業技術センター	185,144		189,377	
北九州市	環境科学研究所	220,795	220,795	233,060	233,060
福岡市	水道水質センター	227,914	227,914	213,490	213,490
熊本市	熊本市環境総合センター	182,601	182,601	171,300	171,300

都道府県等別の科学技術に関連する各予算(③高等教育機関)の内訳(大学、工業高等専門学校等)

(単位:千円)

都道府県・政令市	機関又は事業の名称	平成27年度 当初予算額 (国庫除く)	平成27年度 当初県別合計	平成26年度 最終予算額 (国庫除く)	平成26年度 最終県別合計
北海道	北海道公立大学法人札幌医科大学	3,073,747	3,073,747	3,043,530	3,043,530
青森県	青森県立保健大学	531,368	531,368	556,252	558,776
	若年者の食生活改善モデル事業	0		1,274	
	医学振興研究開発等支援事業	0		1,250	
岩手県	公立大学法人岩手県立大学	954,134	964,134	830,431	840,431
	学校法人岩手医科大学	10,000		10,000	
宮城県	公立大学法人宮城大学	964,344	1,031,344	854,714	921,014
	学校法人自治医科大学	67,000		66,300	
秋田県	公立大学法人秋田県立大学	1,837,623	1,941,995	1,940,235	2,057,141
	秋田看護福祉大学	104,372		116,906	
山形県	山形県立米沢栄養大学	112,439	766,609	64,747	732,590
	山形県立保健医療大学	479,120		472,793	
	有機エレクトロニクスイノベーションセンター拠点化支援事業費補助金	0		20,000	
	慶應義塾大学先端生命科学研究所	175,050		175,050	
福島県	公立大学法人福島県立医科大学	3,573,366	5,026,122	3,495,159	5,169,840
	公立大学法人会津大学	1,452,756		1,608,340	
	公立大学法人福島県立医科大学	0		66,341	
茨城県	県立医療大学	988,128	988,128	892,616	892,616
群馬県	県立県民健康科学大学	559,557	559,557	537,179	537,179
埼玉県	埼玉県立大学	782,438	857,525	793,858	855,720
	埼玉県立大学大学院	75,087		61,862	
千葉県	千葉県立保健医療大学	256,262	256,262	244,331	244,331
東京都	公立大学法人首都大学東京首都大学東京	9,674,584	9,674,584	9,792,976	9,792,976
神奈川県	保健福祉大学	694,036	694,036	665,668	665,668
新潟県	新潟県立看護大学	265,315	306,411	269,336	320,432
	新潟県立大学	41,096		51,096	
富山県	富山県立大学	899,837	912,237	1,466,191	1,478,591
	富山大学	12,400		12,400	
石川県	石川県立大学	497,451	861,860	513,482	834,016
	石川県立看護大学	364,409		320,534	
福井県	福井県立大学	512,790	512,790	505,789	505,789
山梨県	山梨県立大学	187,959	187,959	197,073	197,073
長野県	長野県看護大学	346,784	346,784	338,823	338,823
岐阜県	情報科学芸術大学院大学	101,209	101,209	85,140	85,140
静岡県	静岡県立大学	1,087,895	1,087,895	1,727,994	1,727,994
愛知県	公立大学法人運営費交付金	513,151	513,151	527,752	527,752
三重県	三重県立看護大学	357,820	357,820	368,569	368,569
滋賀県	公立大学法人滋賀県立大学	1,537,668	1,537,668	1,607,347	1,607,347
京都府	京都府公立大学法人京都府立医科大学	1,961,973	2,523,646	2,015,085	2,637,515
	京都府公立大学法人京都府立大学	561,673		622,430	
大阪府	大阪府立大学	5,470,872	6,020,674	4,551,591	5,096,225
	大阪府立大学工業高等専門学校	549,802		544,634	
兵庫県	兵庫県立大学	4,155,294	4,155,294	3,086,383	3,086,383
奈良県	奈良県立医科大学	946,554	946,554	838,475	838,475
和歌山県	和歌山県立医科大学	2,444,434	2,444,434	2,465,773	2,465,773
鳥取県	公立大学法人公立鳥取環境大学	127,272	127,272	119,858	119,858
島根県	島根県立大学(出雲キャンパス)	387,882	387,882	376,490	376,490
広島県	県立広島大学	1,096,376	1,096,376	1,114,332	1,114,332
山口県	山口県立大学	188,830	188,830	202,633	202,633
香川県	香川県立保健医療大学	445,732	455,732	421,317	431,317
	先端技術産業集積形成事業(希少糖研究支援事業)	10,000		10,000	
愛媛県	公立大学法人愛媛県立医療技術大学	331,181	331,181	322,852	322,852
高知県	家庭医療学講座開設寄附金	12,500	1,496,895	12,500	1,549,703
	災害・救急医療額講座開設寄附金	10,000		10,000	
	高知県地域医療支援講座開設寄附金	35,000		30,000	
	自治医科大学運営費負担金	65,600		65,600	
	精神科医師確保推進事業費	12,500		6,250	
	高知工科大学	1,124,967		1,205,744	
	高知県立大学	236,328		219,609	
福岡県	公立大学法人九州歯科大学	880,932	2,270,776	855,628	2,036,999
	公立大学法人福岡女子大学	1,197,619		1,009,187	
	公立大学法人福岡県立大学	192,225		172,184	
熊本県	熊本県立大学	114,433	114,433	102,567	102,567
大分県	公立大学法人大分県立看護科学大学	289,767	289,767	298,416	298,416
宮崎県	宮崎県立看護大学	509,072	509,072	460,543	460,543
沖縄県	沖縄科学技術大学院大学学園	14,981	441,514	11,677	434,678
	沖縄県立看護大学	426,533		423,001	
札幌市	札幌市立大学	784,443	784,443	777,102	777,102
仙台市	下水処理機能等に係る調査	1,000	1,000	1,000	1,000
名古屋市	名古屋市立大学	3,132,471	3,132,471	3,107,748	3,107,748
京都市	公立大学法人京都市立芸術大学	748,036	748,036	728,359	728,359
大阪市	公立大学法人大阪市立大学	6,140,499	6,140,499	6,148,843	6,148,843
神戸市	神戸市立工業高等専門学校	937,908	1,461,479	920,946	1,404,023
	神戸市看護大	523,571		483,077	

都道府県等別の科学技術に関連する各予算(③高等教育機関)の内訳(大学、工業高等専門学校等)

(単位:千円)

都道府県・ 政令市	機関又は事業の名称	平成27年度 当初予算額 (国庫除く)	平成27年度 当初県別合計	平成26年度 最終予算額 (国庫除く)	平成26年度 最終県別合計
広島市	広島市立大学	1,896,839	1,896,839	1,926,684	1,926,684
北九州市	北九州市立大学	308,671	308,671	313,841	313,841

都道府県等別の科学技術に関連する各予算(④医療機関)の内訳

(単位:千円)

都道府県・政令市	機関又は事業の名称	平成27年度 当初予算額 (国庫除く)	平成27年度 当初県別合計	平成26年度 最終予算額 (国庫除く)	平成26年度 最終県別合計
北海道	北海道公立大学法人札幌医科大学	549,746	594,650	656,696	696,255
	北海道立江差病院	9,758		7,340	
	北海道立北見病院	6,527		6,278	
	北海道立羽幌病院	3,109		2,927	
	北海道立緑ヶ丘病院	5,823		7,371	
	北海道立向陽ヶ丘病院	5,240		3,649	
北海道立子ども総合医療・療育センター	14,447	11,994			
青森県	県立中央病院	49,402	52,093	45,133	46,661
	県立つしが丘病院	2,691		1,528	
岩手県	いわてリハビリテーションセンター	7,177	423,389	7,120	488,163
	学校法人岩手医科大学	60,000		60,000	
	岩手県立中央病院	65,347		87,167	
	岩手県立大船渡病院	30,949		32,848	
	岩手県立釜石病院	15,034		21,541	
	岩手県立宮古病院	24,556		28,039	
	岩手県立胆沢病院	32,764		37,587	
	岩手県立磐井病院	30,870		41,635	
	岩手県立遠野病院	7,555		7,564	
	岩手県立高田病院	5,390		5,584	
	岩手県立久慈病院	26,807		30,209	
	岩手県立江刺病院	7,855		7,231	
	岩手県立千厩病院	8,100		9,527	
	岩手県立中部病院	35,861		45,850	
	岩手県立二戸病院	21,417		21,869	
	岩手県立一戸病院	9,113		11,414	
	岩手県立大槌病院	3,481		2,441	
	岩手県立山田病院	2,391		2,070	
	岩手県立中央病院附属沼宮内地域診療センター	1,376		475	
	岩手県立軽米病院	4,934		7,935	
	岩手県立大東病院	2,507		2,772	
	岩手県立磐井病院附属花泉地域診療センター	1,041		590	
	岩手県立東和病院	3,194		3,616	
	岩手県立中央病院附属大迫地域診療センター	1,351		570	
	岩手県立大船渡病院附属住田地域診療センター	1,643		763	
	岩手県立二戸病院附属九戸地域診療センター	1,643		419	
	岩手県立中央病院附属紫波地域診療センター	1,633		918	
岩手県立南光病院	9,400	10,409			
宮城県	宮城県立循環器・呼吸器病センター (地方独立行政法人宮城県立病院機構)	4,110	265,430	4,590	255,574
	宮城県立精神医療センター(地方独立行政法人宮城県立病院機構)	5,700		5,520	
	宮城県立がんセンター(地方独立行政法人宮城県立病院機構)	245,060		235,234	
	地方独立行政法人こども病院	10,560		10,230	
秋田県	地方独立行政法人秋田県立病院機構	507,157	507,157	507,157	507,157
	秋田県立脳血管研究センター				
山形県	地方独立行政法人山形県・酒田市病院機構	21,578	188,578	21,578	189,978
	山形県立中央病院	107,600		108,400	
	山形県立新庄病院	35,000		35,000	
	山形県立河北病院	19,800		19,600	
山形県立こころの医療センター	4,600	5,400			
福島県	福島県立医科大学附属病院	5,056,829	10,834,000	2,248,522	6,976,370
	福島県立医科大学会津医療センター	1,883,695		1,616,675	
	福島県立矢吹病院	8,809		8,649	
	福島県立宮下病院	4,918		3,938	
	福島県立南会津病院	13,320		12,201	
	福島県立大野病院	1,505		482	
	福島県立大野病院附属ふたば復興診療所(仮称)	1,106		0	
	福島医薬品関連産業支援拠点化事業	2,952,503		2,391,358	
	革新的医療機器開発実証事業	472,865		507,895	
国立研究開発法人放射線医学総合研究所	438,450	186,650			
茨城県	県立医療大学付属病院	25,227	185,882	8,977	129,558
	茨城県立中央病院	96,802		64,737	
	茨城県立こころの医療センター	20,342		13,002	
	茨城県立こども病院	43,511		42,842	
栃木県	栃木県立岡本台病院	8,081	142,125	7,481	130,112
	栃木県立がんセンター	124,370		114,673	
	とちぎリハビリテーションセンター	9,674		7,958	
群馬県	病院局総務課	15,600	311,998	10,410	267,386
	心臓血管センター	62,998		50,272	
	がんセンター	143,443		146,844	
	精神医療センター	9,248		8,666	
	小児医療センター	80,709		51,194	
埼玉県	埼玉県立循環器・呼吸器病センター	85,039	769,835	82,376	789,662
	埼玉県立がんセンター	576,173		599,732	
	埼玉県小児医療センター	90,925		90,491	
	埼玉県精神医療センター	17,698		17,063	

都道府県等別の科学技術に関連する各予算(④医療機関)の内訳

(単位:千円)

都道府県・政令市	機関又は事業の名称	平成27年度 当初予算額 (国庫除く)	平成27年度 当初県別合計	平成26年度 最終予算額 (国庫除く)	平成26年度 最終県別合計
千葉県	千葉県がんセンター	262,730	354,051	303,308	416,209
	千葉県救急医療センター	20,685		22,290	
	千葉県精神科医療センター	4,721		5,568	
	千葉県こども病院	30,010		38,975	
	千葉県循環器病センター	29,178		36,744	
	千葉県立佐原病院	6,727		9,324	
東京都	広尾病院	103,474	6,294,174	101,605	6,800,234
	大塚病院	92,869		98,860	
	駒込病院	444,501		351,828	
	墨東病院	187,432		183,279	
	多摩総合医療センター	185,098		166,498	
	神経病院	64,221		73,701	
	小児総合医療センター	137,180		152,216	
	松沢病院	67,844		73,110	
	公益財団法人東京都保健医療公社 東部地域病院	8,158		9,210	
	公益財団法人東京都保健医療公社 多摩南部地域病院	14,188		15,100	
	公益財団法人東京都保健医療公社 東京都がん検診センター	8,700		8,668	
	公益財団法人東京都保健医療公社 大久保病院	16,053		14,629	
	公益財団法人東京都保健医療公社 多摩北部医療センター	13,747		13,423	
	公益財団法人東京都保健医療公社 荏原病院	19,937		19,030	
	公益財団法人東京都保健医療公社 豊島病院	22,363		24,560	
	公益財団法人東京都医学総合研究所	2,911,545		3,468,151	
	東京都リハビリテーション病院	23,511		23,511	
	東京都健康長寿医療センター	1,964,943		1,994,445	
	都立北療育医療センター	4,620		4,620	
	都立府中療育センター	3,790		3,790	
神奈川県	汐見台病院	4,496	26,508	4,496	28,064
	神奈川リハビリテーション病院	21,563		22,791	
	七沢リハビリテーション病院脳血管センター	449		777	
新潟県	新潟県はまぐみ小児療育センター	1,158	354,032	1,214	350,950
	新潟県立妙高病院	352,874		349,736	
富山県	富山県高志リハビリテーション病院	1,875	94,590	2,417	95,132
	富山県立中央病院	92,715		92,715	
石川県	リハビリテーションセンター	2,757	57,598	2,180	101,225
	こころの健康センター	248		228	
	石川県立中央病院	49,170		93,196	
	石川県立高松病院	5,423		5,621	
福井県	福井県立病院	129,002	129,002	58,890	58,890
山梨県	地方独立行政法人山梨県立病院機構県立中央病院	3,099	3,766	7,468	8,243
	地方独立行政法人山梨県立病院機構県立北病院	667		775	
長野県	地方独立行政法人長野県立病院機構県立須坂病院	20,886	48,636	25,929	69,316
	地方独立行政法人長野県立病院機構県立駒ヶ根病院	4,500		7,500	
	地方独立行政法人長野県立病院機構県立阿南病院	3,000		6,000	
	地方独立行政法人長野県立病院機構県立木曾病院	7,000		10,000	
	地方独立行政法人長野県立病院機構県立こども病院	11,000		17,657	
	県立総合リハビリテーションセンター	2,250		2,230	
静岡県	静岡県立静岡がんセンター	1,702,879	1,782,765	1,592,369	1,663,939
	静岡県立総合病院	41,530		36,565	
	静岡県立こころの医療センター	5,845		2,210	
	静岡県立こども病院	32,511		32,795	
愛知県	愛知県がんセンター中央病院	310,512	381,250	326,007	382,642
	愛知県がんセンター愛知病院	27,814		27,746	
	愛知県立城山病院	7,594		7,572	
	あいち小児保健医療総合センター	35,330		21,317	
三重県	三重県立総合医療センター	5,659	28,048	5,659	25,623
	三重県立こころの医療センター	11,814		9,963	
	三重県立一志病院	3,105		2,717	
	三重県立志摩病院	7,470		7,284	
滋賀県	成人病センター研究所	358,988	358,988	354,035	354,035
京都府	京都府立医科大学附属病院	2,086,381	2,725,358	3,049,577	3,550,531
	京都府立医科大学附属北部医療センター	638,977		500,954	
大阪府	地域医療介護総合確保基金事業	195,000	262,701	0	0
	PMDA関西支部機能拡充事業	67,701		0	
兵庫県	県立病院(12)	578,974	578,974	586,594	586,594
奈良県	奈良県立医科大学附属病院	887,917	981,907	195,481	271,552
	奈良県総合医療センター	52,056		38,083	
	奈良県西和医療センター	31,895		21,718	
	リハビリテーションセンター	0		6,231	
	奈良県立五條病院	10,039		10,039	
和歌山県	和歌山県立こころの医療センター	2,325	2,325	2,325	2,325
鳥取県	鳥取県立中央病院	17,702	28,986	17,702	28,986
	鳥取県立厚生病院	11,284		11,284	
島根県	島根県立中央病院	113,237	127,214	114,443	123,845
	島根県立こころの医療センター	13,977		9,402	
広島県	県立病院(広島, 安芸津)	152,384	152,384	147,384	147,384
山口県	(地独)山口県立病院機構	12,033	12,033	12,033	12,033

都道府県等別の科学技術に関連する各予算(④医療機関)の内訳

(単位:千円)

都道府県・政令市	機関又は事業の名称	平成27年度 当初予算額 (国庫除く)	平成27年度 当初県別合計	平成26年度 最終予算額 (国庫除く)	平成26年度 最終県別合計
徳島県	徳島大学医学部付属病院	52,500	142,004	58,500	140,121
	徳島大学医学部付属病院	7,000		7,000	
	徳島県立中央病院	41,851		35,304	
	徳島県立三好病院	7,674		7,452	
	徳島県立海部病院	2,979		1,865	
	糖尿病克服対策支援事業費	30,000		30,000	
香川県	かがわ総合リハビリテーションセンター	548	548	477	477
愛媛県	県立子ども療育センター	9,568	153,521	10,255	171,902
	愛媛県立中央病院	88,269		91,212	
	愛媛県立今治病院	17,357		21,026	
	愛媛県立南宇和病院	9,240		9,377	
	愛媛県立新居浜病院	13,553		15,634	
	看護師研修等(本局分)	15,534		24,398	
福岡県	精神医療センター太宰府病院	7,049	7,049	6,338	6,338
佐賀県	佐賀県医療センター好生館	51,667	151,667	51,667	151,667
	医学部	100,000		100,000	
長崎県	長崎県精神医療センター	3,450	11,902	3,450	11,637
	長崎県島原病院	8,452		8,187	
熊本県	熊本県立こころの医療センター	9,203	9,203	9,203	9,203
大分県	特定疾患治療研究事業	138,063	144,553	116,170	122,282
	小児慢性特定疾患治療研究事業	6,490		6,112	
鹿児島県	粒子線乳がん研究支援事業((一財)メディポリス医学研究財団)	10,419	87,904	11,848	87,703
	こども総合療育センター	209		701	
	鹿屋医療センター	13,016		12,119	
	県立大島病院	31,701		33,926	
	県立始良病院	14,511		10,996	
	県立薩南病院	10,742		10,683	
	県立北薩病院	7,306		7,430	
沖縄県	医療基盤活用型クラスター形成支援事業	47,143	47,143	44,293	44,293
札幌市	市立札幌病院	112,558	115,528	108,604	110,417
	子ども発達支援総合センター (H26までは札幌市児童心療センター)	2,970		1,813	
仙台市	仙台市立病院	92,977	100,548	91,272	99,482
	仙台オープン病院救急センター	7,571		8,210	
さいたま市	さいたま市地域医療研究費補助事業	3,000	3,000	2,185	2,185
千葉市	千葉市立青葉病院	79,783	147,215	42,923	80,564
	千葉市立海浜病院	67,432		37,641	
横浜市	横浜市立市民病院	0	25,960	46,793	58,936
	横浜市立脳卒中・神経脊椎センター	0		12,143	
	横浜市立大学	25,960		0	
川崎市	リハビリテーション医療センター	161,641	313,813	174,424	319,863
	聖マリアンナ医科大学	3,655		3,655	
	川崎市立川崎病院	105,129		99,751	
	川崎市立井田病院	43,388		42,033	
新潟市	新潟市立新潟市民病院(病院事業会計繰出金)	46,489	46,489	40,815	40,815
静岡市	静岡市立静岡病院	88,445	160,875	61,095	117,981
	静岡市立清水病院	72,430		56,886	
浜松市	浜松医療センター	63,479	81,441	67,360	84,429
	浜松市リハビリテーション病院	15,230		15,382	
	国民健康保険佐久間病院	2,732		1,687	
名古屋市	東部医療センター	41,779	111,697	40,833	108,553
	西部医療センター	43,428		41,442	
	名古屋市立大学病院	26,490		26,278	
京都市	桃陽病院	502	753	703	1,456
	京都市地域リハビリテーション推進センター医師職員研究支援費	251		753	
大阪市	大阪市立総合医療センター	96,801	175,493	142,575	214,190
	大阪市立十三市民病院	10,092		5,047	
	大阪市立住吉市民病院	1,715		1,178	
	公立大学法人大阪市立大学医学部附属病院	66,885		65,390	
神戸市	メディカルクラスター形成支援	1,613,618	1,910,246	470,314	766,553
	神戸市立市民センター中央市民病院	261,418		258,524	
	神戸市立市民センター西市民病院	35,210		37,715	
岡山市	地方独立行政法人岡山市立総合医療センター	998	1,957	12,018	12,977
	岡山市久米南町組合立国民健康保険福渡病院	959		959	
広島市	地方独立行政法人 広島市立病院機構広島市立広島市民病院	29,798	62,324	37,114	71,875
	地方独立行政法人 広島市立病院機構広島市立舟入市民病院	7,867		5,933	
	地方独立行政法人広島市立病院機構	2,904		3,259	
	広島市立リハビリテーション病院				
	地方独立行政法人広島市立病院機構広島市立安佐市民病院	16,564		21,273	
	広島市医師会運営・安芸市民病院	5,191		4,296	
北九州市	北九州市立病院(医療センター・門司病院・八幡病院)	133,756	133,756	118,350	118,350
熊本市	熊本市立熊本市市民病院	45,688	48,988	43,842	48,229
	熊本市立植木病院	3,300		4,387	

都道府県等別の科学技術に関連する各予算(⑤財団・3セク)の内訳

(単位:千円)

都道府県・政令市	機関又は事業の名称	平成27年度当初予算額(国庫除く)	平成27年度当初県別合計	平成26年度最終予算額(国庫除く)	平成26年度最終県別合計
北海道	(公財)北海道科学技術総合振興センター	187,452	187,452	113,142	113,142
青森県	公益財団法人21あおり産業総合支援センター	159,607	161,107	149,634	151,134
	青森県ITER計画推進会議	1,500		1,500	
岩手県	公益財団法人いわて産業振興センター	213,770	489,361	213,839	499,549
	公益財団法人岩手生物工学研究センター	275,591		285,710	
宮城県	(公財)みやぎ産業振興機構	628,768	628,768	569,127	569,127
秋田県	公益財団法人秋田県木材加工推進機構	430	273,351	1,577	289,911
	公益財団法人あきた企業活性化センター	272,921		288,334	
山形県	(公財)山形県産業技術振興機構	370,059	370,059	414,771	414,771
福島県	(公社)福島県森林・林業・緑化協会(きのご振興センター)	822	406,211	849	406,723
	(財)ふくしま科学振興協会	10,500		10,500	
	(公財)福島県産業振興センター	394,889		395,374	
茨城県	(一財)茨城県科学技術振興財団	8,617	10,819	7,885	10,086
	(株)つくば研究支援センター	2,202		2,201	
群馬県	(公財)群馬県産業支援機構	183,523	183,523	178,863	178,863
千葉県	公益財団法人千葉県産業振興センター	934,704	2,029,704	1,713,466	2,808,466
	(公財)かずさDNA研究所	1,095,000		1,095,000	
東京都	公益財団法人東京都環境公社 東京都環境科学研究所	673,073	7,675,670	866,858	6,533,683
	地方独立行政法人東京都立産業技術研究センター	7,002,597		5,666,825	
神奈川県	(公財)神奈川県科学技術アカデミー	1,050,670	1,137,125	1,072,500	1,177,653
	(財)地球環境戦略研究機関支援事業	86,455		105,153	
新潟県	(公財)にいがた産業創造機構	615,102	619,352	601,296	604,896
	(一財)燕三条地場産業振興センター	4,250		3,600	
富山県	(公財)富山県ひとつくり財団	14,600	795,023	15,650	538,187
	(一財)富山県産業創造センター	2,300		2,300	
	財富山県産業高度化センター	48,107		56,816	
	(公財)富山県新世紀産業機構	730,016		463,421	
石川県	(公財)石川県産業創出支援機構	260,250	260,250	264,753	264,753
福井県	公益財団法人若狭湾エネルギー研究センター	39,641	589,814	25,529	525,639
	公益財団法人ふくい産業支援センター	550,173		500,110	
山梨県	(公社)山梨科学アカデミー	700	172,434	700	161,168
	(公財)やまなし産業支援機構	171,734		160,468	
長野県	(公財)長野県テクノ財団	41,026	41,026	41,026	41,026
岐阜県	(公財)岐阜県研究開発財団	70,458	390,140	60,471	330,939
	(公財)ソフトピアジャパン	308,817		267,368	
	(株)VRテクノセンター・テクノプラザ特定集積事業補助金	7,765		0	
	(一社)発明協会事業運営費補助金	800		800	
	(一社)岐阜県工業会補助金	1,300		1,300	
	(一社)中部航空宇宙技術センター支援事業費	1,000		1,000	
静岡県	(公財)静岡県産業振興財団	300,777	302,079	268,337	269,708
	(株)浜名湖国際頭脳センター	1,302		1,371	
愛知県	(公財)愛知県水産産業振興基金	113,186	1,486,640	112,352	894,676
	中部航空宇宙産業技術センター	3,000		3,000	
	(公財)科学技術交流財団	720,240		459,112	
	あいちシンクロtron光センター運営円滑化支援費(運営費補助金)	324,615		319,653	
	あいちシンクロtron光センター運営円滑化支援費(機能強化補助金)	2,942		559	
	あいちシンクロtron光センター運営円滑化支援費(整備費補助金)	322,657		0	
三重県	(財)三重県水産振興事業団	63,347	100,580	91,160	132,138
	(公財)三重県産業支援センター	35,282		36,387	
	(公財)三重県産業支援センター(研究交流・研究プロジェクト推進事業)	1,951		1,971	
	国際展開推進支援調査事業	0		2,620	
滋賀県	(公財)滋賀県産業支援フサ	197,504	197,504	175,423	175,423
京都府	(公財)京都産業21	3,385,549	3,385,549	3,744,595	3,744,595
大阪府	(公財)大阪産業振興機構	3,010	11,992	3,103	12,575
	(公財)関西文化学術研究都市推進機構	600		650	
	(公財)千里ライフサイエンス振興財団	8,382		8,822	
兵庫県	公益財団法人ひょうご科学技術協会	13,442	199,695	13,426	199,560
	公益財団法人計算科学振興財団	44,174		43,921	
	公益財団法人新産業創造研究機構	36,431		36,626	
	兵庫県環境研究センター(公益財団法人ひょうご創造協会・旧県立健康環境科学研究センター(須磨))	105,648		105,587	
奈良県	(公財)奈良県地域産業振興センター補助事業	73,594	78,090	72,426	79,501
	(公財)奈良先端科学技術大学院大学支援財団	4,496		7,075	
和歌山県	公益財団法人わかやま産業振興財団	278,724	279,069	254,017	255,629
	和歌山県研究開発推進基金	345		1,612	
島根県	公益財団法人しまね産業振興財団	238,039	265,899	87,699	115,553
	(公財)ヘルスサイエンスセンター島根	27,860		27,854	
岡山県	(公財)岡山県産業振興財団技術支援部(事業費は、技術支援部・TLO関係を抜粋)	190,257	204,143	169,752	183,638
	(一財)岡山セラミックス技術振興財団	13,886		13,886	
山口県	(公財)やまぐち産業振興財団	10,625	10,625	11,487	11,487
徳島県	中小企業総合支援事業・情報支援事業	63,893	63,893	67,906	67,906
香川県	(公財)かがわ産業支援財団	324,835	324,835	303,227	303,227
高知県	(公財)高知県産業振興センター	515,699	515,699	366,114	366,114

都道府県等別の科学技術に関連する各予算(⑤財団・3セク)の内訳

(単位:千円)

都道府県・政令市	機関又は事業の名称	平成27年度 当初予算額 (国庫除く)	平成27年度 当初県別合計	平成26年度 最終予算額 (国庫除く)	平成26年度 最終県別合計
福岡県	公益財団法人福岡県産業・科学技術振興財団	516,244	839,667	381,555	729,889
	公益財団法人飯塚研究開発機構	106,677		105,749	
	株式会社久留米リサーチ・パーク	138,199		140,585	
	公益財団法人北九州産業学術推進機構	3,146		3,599	
	公益財団法人水素エネルギー製品研究試験センター	75,401		98,401	
佐賀県	(公財)佐賀県地域産業支援センター	136,725	136,725	117,993	117,993
長崎県	(公財)長崎県産業振興財団	414,120	414,120	409,925	409,925
熊本県	(公財)くまもと産業支援財団	71,363	71,363	75,119	75,119
大分県	(公財)大分県産業創造機構	38,779	38,779	38,742	38,742
宮崎県	(公財)宮崎県機械技術振興協会	51,583	451,634	50,004	478,258
	(公財)宮崎県産業振興機構	393,000		421,203	
	(一財)宮崎県水産振興協会	7,051		7,051	
鹿児島県	(公財)かごしま産業支援センター	59,591	59,591	214,571	214,571
沖縄県	(一財)沖縄県建設技術センター	490,182	490,182	469,294	469,294
札幌市	一般財団法人札幌市下水道資源公社	47,613	1,339,473	44,230	1,309,207
	公財)北海道科学技術総合振興センター	35,785		67,725	
	(一財)さっぽろ産業振興財団	514,397		478,275	
	公益財団法人札幌市生涯学習振興財団	741,678		718,977	
仙台市	仙台フィンランド健康福祉センタープロジェクト推進事業	25,529	25,529	28,577	28,577
千葉市	公益財団法人日本下水道新技術機構	3,388	195,161	3,327	195,429
	(公財)千葉市産業振興財団	191,773		192,102	
横浜市	(公財)木原記念横浜生命科学振興財団	83,176	83,176	75,709	75,709
川崎市	(公財)川崎市産業振興財団	534,752	534,752	308,811	308,811
新潟市	公益財団法人新潟市産業振興財団	243,818	243,818	900,043	900,043
名古屋市	(一社)中部航空宇宙産業技術センター	3,000	564,859	3,000	555,576
	(公財)名古屋産業振興公社	539,030		530,276	
	プラズマ技術産業応用支援事業 (公財)名古屋都市産業振興公社への補助)	22,829		22,300	
	地方独立行政法人京都市産業技術研究所	991,081		1,628,138	
京都市	公益財団法人京都高度技術研究所	637,057	500,159	780,737	661,378
	(公財)大阪バイオサイエンス研究所	0		168,536	
	(公財)大阪科学振興協会	176,762		176,762	
大阪市	(公財)大阪市博物館協会	323,397	428,325	316,080	426,399
	堺市	公益財団法人堺市産業振興センター		362,878	
神戸市	株式会社さかい新事業創造センター	65,447	1,871,867	65,447	1,865,139
	公益財団法人先端医療振興財団	371,867		365,139	
	研究開発支援基金	1,500,000		1,500,000	
広島市	広島市農林水産振興センター	393,190	393,190	397,742	397,742
北九州市	公益財団法人北九州産業学術推進機構	1,442,704	1,488,358	1,483,817	1,531,193
	公益財団法人九州ヒューマンメディア創造センター	45,654		47,376	
福岡市	公益財団法人鉄道総合技術研究所(鉄道技術推進センター)	3,086	344,259	3,086	341,603
	(公財)九州大学学術研究都市推進機構	17,248		17,487	
	(公財)九州先端科学技術研究所支援等	323,925		321,030	

都道府県等別の科学技術に関連する各予算(⑥研究交流)の内訳

(単位:千円)

都道府県・政令市	機関又は事業の名称	平成27年度 当初予算額 (国庫除く)	平成27年度 当初県別合計	平成26年度 最終予算額 (国庫除く)	平成26年度 最終県別合計
北海道	地域ネットワーク戦略推進事業費	358	897	2,339	3,016
	地域バイオ育成推進事業(地域バイオ育成講座負担金)	151		189	
	地域のものづくり産業力強化対策事業	358		451	
	地域プロジェクト創出事業	30		37	
青森県	あおり農工ベストミックス連携加速化推進事業	5,668	138,981	6,747	75,578
	技術シーズ活用型農工連携加速化事業	16,433		0	
	青森ライフイノベーション戦略ステップアップ推進事業	110,484		62,189	
	核融合研究開発拠点形成推進事業費	6,396		6,642	
岩手県	いわて戦略的研究開発推進事業費	40,786	167,454	52,986	180,592
	海洋研究拠点形成促進事業費	3,053		2,258	
	海洋エネルギー研究拠点構築事業費	13,789		23,542	
	洋上ウインドファーム事業化促進事業費	1,417		27,988	
	海洋研究拠点施設整備費補助	29,750		0	
	次世代産業シーズ育成支援事業費	14,195		0	
	外部資金等農業試験研究費	64,464		73,818	
宮城県	地域イノベーション創出型研究開発支援事業	0	13,000	8,900	21,889
	クリーンエネルギー・省エネルギー関連新製品想像支援事業	13,000		12,989	
秋田県	フィージビリティスタディ支援事業	5,500	28,851	5,500	28,278
	研究開発シーズ育成支援事業	3,000		3,000	
	重点分野研究開発プロジェクト事業	18,000		18,000	
	金属鉱業研修技術センター	2,351		1,778	
山形県	循環型産業創出育成事業	23,624	28,980	14,486	27,799
	バイオクラスター形成促進事業	5,245		13,202	
	産学官連携ネットワーク	111		111	
福島県	産総研連携強化型技術開発事業	39,980	41,784	33,615	34,359
	ふくしま産学官連携推進事業	1,804		744	
茨城県	中性子ビームライン産業利用推進事業	6,058	55,597	4,317	36,286
	筑波研究学園都市連携促進事業費	500		500	
	県内中性子利活用促進事業費	11,916		7,409	
	いばらきサロン活動強化事業	4,053		4,064	
	オンリーワン技術開発支援事業	32,426		19,437	
	農林水産試験研究総合調整	644		559	
栃木県	地域産学官連携支援事業費	377	14,153	349	16,490
	とちぎ産業振興プロジェクト推進事業費	12,818		14,498	
	食品技術研究会推進事業費	958		1,043	
	次世代技術創出促進事業費	0		600	
群馬県	低温ガス化技術の汎用実証事業	1,000	1,430	1,000	1,441
	群馬県立ぐんま天文台	430		441	
埼玉県	ナノカーボンプロジェクト推進事業	231,154	1,136,286	0	709,067
	ロボットプロジェクト推進事業	272,546		0	
	新エネルギープロジェクト推進事業	540,783		219,165	
	先端産業創造推進事業	91,803		489,902	
神奈川県	神奈川地域資源活用研究事業費	7,124	42,884	7,499	40,080
	県有知的財産取得活用事業費	3,905		3,776	
	神奈川重点実用化研究事業費	13,836		15,000	
	未病研究事業費	3,720		4,000	
	生活科学研究ネットワーク推進事業	221		221	
	ロボット技術活用促進事業費	14,078		9,584	
新潟県	航空機産業参入推進事業	30,464	37,008	25,282	31,826
	植物工場事業化促進事業	1,244		1,244	
	介護ロボット関連産業創出事業	5,300		5,300	
富山県	富山・バーゼル医薬品シンポジウム開催事業	0	104,375	5,093	133,172
	富山・バーゼル医薬品シンポジウム準備事業	2,000		0	
	国際伝統医薬シンポジウム開催事業	0		3,000	
	フォーラム富山「創薬」活動運営費補助	450		450	
	製造管理技術等レベルアップ事業	1,200		1,200	
	産学官共同研究開発推進事業	31,493		33,466	
	知的クラスター推進事業	3,708		3,800	
	試験研究推進費	15,000		15,000	
	科学技術関連国際会議派遣事業	630		630	
	研究成果海外発表促進事業	500		500	
	深層水利用研究費	7,500		8,000	
	ロボット技術開発支援事業	2,400		2,200	
	新商品・新事業創出公募事業	18,500		28,500	
	ベンチャー創成等支援研究事業	2,000		2,000	
	環境・福祉系新技術開発促進事業	9,065		17,444	
	世界的頭脳交流事業	1,067		1,067	
	富山型デザイン物産プロジェクト事業	2,340		2,600	
	ミラノデザイン交流支援事業	722		722	
	医薬工連携推進事業	5,800		7,500	
	石川県	学会等補助金(産業政策課分)		11,100	
北陸三県連携ライフサイエンス研究推進事業費補助金		2,000	2,000		
東海・北陸連携コンポジットハイウェイ構想推進事業費補助金		6,000	0		
北陸技術交流テクノフェア開催事業補助金		9,000	9,000		
福井県	台湾連携中国市場開拓技術商談会	655	9,655	2,530	12,529
	福井クールアース・次世代エネルギー産業化プロジェクト推進事業	0		999	

都道府県等別の科学技術に関連する各予算(⑥研究交流)の内訳

(単位:千円)

都道府県・政令市	機関又は事業の名称	平成27年度 当初予算額 (国庫除く)	平成27年度 当初県別合計	平成26年度 最終予算額 (国庫除く)	平成26年度 最終県別合計
山梨県	燃料電池研究開発支援事業費 (旧名称:燃料電池関連産業集積・育成支援事業費)	0	1,000	11,595	12,595
	産学官連携強化事業	1,000		1,000	
長野県	工科短期大学校技術研究開発事業	7,753	7,753	8,198	8,198
岐阜県	試験研究機関受託研究事業費	7,600	8,943	3,055	4,130
	研究・人材交流推進事業費	1,343		1,075	
静岡県	フーズ・サイエンスヒルズプロジェクト推進事業(新産業集積課)	18,500	500,679	16,792	613,633
	新成長産業戦略的育成事業(新産業集積課)	400,000		312,000	
	先端的育成プロジェクト推進事業(新産業集積課)	0		200,000	
	産学官技術交流促進事業(新産業集積課)	18,082		18,082	
	フotonバレープロジェクト推進事業(新産業集積課)	19,100		19,100	
	静岡新産業集積クラスター推進事業(新産業集積課)	3,930		6,600	
	ファルマバレープロジェクト推進事業(新産業集積課)	40,667		40,659	
	特許流通支援事業費補助金(新産業集積課)	400		400	
愛知県	次世代自動車産業振興事業費 (既存自動車部品産業強化事業費)	889	1,190,608	990	1,192,791
	航空宇宙産業振興事業費	7,639		5,942	
	航空宇宙産業国際競争力強化推進事業費 (装備品事業参入支援事業費)	481		0	
	愛知県飛行研究センター管理運営事業費	6,687		6,890	
	知の拠点推進費(重点研究プロジェクト推進事業費)共同研究 (重点研究プロジェクト)	1,171,907		1,176,723	
	知の拠点推進費 (シンクローン光利用施設運営当円滑化支援費(産業利用促進費))	3,005		2,246	
三重県	地域資源活用型医薬品等開発促進事業 (旧:天然資源活用支援及び実用化開発)	7,870	15,313	8,616	14,802
	産業廃棄物抑制等事業費補助金	5,100		1,348	
	研究交流費(研究交流・研究プロジェクト推進事業)	810		1,060	
	研究交流費(食発・地域イノベーション創出支援事業)	0		2,245	
	研究交流費(食発・地域イノベーション創出展開事業)	1,533		1,533	
滋賀県	医工連携ものづくりプロジェクト創出支援事業	9,608	25,258	10,074	25,864
	電池産業支援拠点形成事業	0		1,490	
	新技術創出イノベーション活性化推進事業	0		5,000	
	健康創生産業創出推進事業	0		5,650	
	バイオ産業振興事業	3,650		3,650	
	健康創生産業創出エコシステム推進事業	12,000		0	
兵庫県	ひょうご神戸サイエンスクラスター形成促進事業	696	376,978	819	218,595
	放射光産業利用の推進	75,815		55,947	
	新事業創出支援貸付(旧:実用化開発資金貸付貸付)	200,000		63,010	
	ひょうご産学官連携コーディネーター活動促進事業	10,762		10,955	
	兵庫県COEプログラム推進事業	60,536		58,693	
	兵庫工業会技術高度化振興事業費補助事業	3,500		3,500	
	次世代成長産業育成事業	25,669		25,671	
	学研都市研究成果活用支援事業	3,600	18,505	4,000	22,115
奈良県	奈良高専技術情報活用支援事業	1,405		1,561	
	(森林技術センター)受託・共同研究推進事業	13,500		15,000	
	植物機能利活用事業	0		1,554	
	産学共同研究支援	4,352	7,352	5,397	8,397
和歌山県	大学等地域貢献促進	3,000		3,000	
	先端技術イノベーションプロジェクト推進事業費	205,295	208,795	148,355	149,463
島根県	しまね産学官連携促進支援事業	3,500		1,108	
	グリーンバイオ・プロジェクト推進事業	50,323	57,854	46,160	69,269
	メディカルイノベーション拠点推進事業	0		5,237	
	メディカルテクノバレー形成促進事業	7,531		4,500	
岡山県	ライフイノベーション推進プロジェクト	0		13,372	
	「水素先進県」実現促進事業(水素利活用による産業振興推進事業) (本庁執行分)(※H27年度新規事業)	125,000	600,000	0	420,517
	産業戦略研究開発助成事業(研究開発・実証試験)(本庁執行分) (※H26年度は技術シーズ調査、研究開発・実証試験)	350,000		420,517	
	次世代産業育成・集積促進事業(本庁執行分) (※H27年度新規事業)	125,000		0	
徳島県	地域クラスター創成事業	18,000	18,000	20,000	20,000
	絶滅の恐れがある野生生物保護対策事業	569	38,189	543	38,163
香川県	科学技術研究センター管理事業	37,620		37,620	
	産学官連携推進事業費	42,254	49,344	42,876	49,987
愛媛県	バイオ産業創出支援事業費	1,399		1,400	
	戦略的技術開発プロジェクト創出事業費	5,691		5,711	
	産学官連携産業創出研究開発事業費	121,276	121,276	119,773	119,773
高知県	有機光エレクトロニクス実用化開発センター事業費	43,522	110,145	49,833	139,043
	三次元半導体研究センター事業費	24,964		40,960	
	社会システム実証センター事業費	39,432		48,250	
	水素エネルギー戦略推進費(フォーラム)	2,227		0	
福岡県	太陽光発電関連産業振興事業	0	38,779	5,036	18,748
	さが機能性・健康食品開発拠点事業	38,779		13,712	
長崎県	客員研究員費	0	0	1,278	1,278

都道府県等別の科学技術に関連する各予算(⑥研究交流)の内訳

(単位:千円)

都道府県・政令市	機関又は事業の名称	平成27年度 当初予算額 (国庫除く)	平成27年度 当初県別合計	平成26年度 最終予算額 (国庫除く)	平成26年度 最終県別合計
熊本県	セミコンフォレスト推進会議負担金	1,188	14,530	1,250	16,772
	くまもと技術革新・融合研究会負担金	992		1,045	
	次世代マグネシウム合金拠点化推進事業(フェーズⅢ)	4,442		5,020	
	食品周辺関連産業技術振興事業	7,331		8,849	
	くまもとエネルギービジネス推進協議会	577		608	
大分県	循環型環境産業創出事業	75,929	134,783	35,930	87,420
	おおいたLSIクラスター構想推進事業	29,779		26,031	
	半導体産業集積促進事業	16,799		16,799	
	産学官技術連携促進事業	4,268		4,268	
	東九州メディカルバレー構想拠点機能強化事業	1,709		0	
	元気創出デジタルものづくり推進事業	6,299		4,392	
宮崎県	東九州メディカルバレー研究拠点づくり推進事業	15,626	62,074	15,626	58,918
	地域中核的企業育成・強化事業	20,851		0	
	環境リサイクル技術開発・事業化支援事業	25,597		20,146	
	産学官連携促進・共同研究開発支援事業	0		12,907	
	東九州メディカルバレー推進強化事業	0		10,239	
鹿児島県	産業廃棄物排出抑制・リサイクル等推進事業	0	4,765	22,319	28,722
	産業廃棄物リサイクル技術等支援事業	1,786		1,703	
	公募型試験研究事業(森林技術総合センター)	2,979		4,700	
沖縄県	知的・産業クラスター形成推進事業	35,600	235,828	34,200	218,209
	沖縄感染症医療研究ネットワーク基盤構築事業	0		33,688	
	ライフサイエンスネットワーク形成事業	43,142		25,758	
	沖縄感染症研究拠点形成促進事業	33,050		0	
	ライフスタイルイノベーション創出推進事業	37,754		37,793	
	バイオ産業活性化支援事業	0		19,946	
	ものづくり基盤強化支援事業	24,400		16,444	
	戦略的製品開発支援事業	61,882		50,380	
札幌市	北大リサーチ&ビジネスパーク推進事業	1,600	1,600	1,600	1,600
仙台市	エネルギー産業プロジェクト推進事業	3,372	9,786	3,073	11,945
	エコモデルタウンプロジェクト推進事業	1,244		2,397	
	仙台フィンランド健康福祉センタープロジェクト推進事業	5,170		6,475	
さいたま市	産学官連携推進事業負担金	10,000	138,180	10,000	53,180
	産学官連携推進事業資金貸付金	115,000		30,000	
	産学連携推進支援業務	13,180		13,180	
横浜市	環境・温暖化対策分野産業振興事業	15,922	20,322	12,290	16,410
	IT産業振興事業	4,400		4,120	
川崎市	科学技術サロン開催経費	1,881	1,881	1,951	1,951
相模原市	産学連携支援事業	1,500	39,635	1,500	41,590
	広域連携支援事業	12,000		12,000	
	中小企業研究開発支援事業	26,135		28,090	
新潟市	バイオリサーチパーク運営事業費	12,912	12,912	14,308	14,308
静岡市	循環型社会対応新産業創出推進事業費	0	17,222	10,000	26,167
	新産業開発振興機構補助金	6,895		5,840	
	健康・食品産業クラスター形成事業費	7,000		7,000	
	下水道整備事業	3,327		3,327	
浜松市	浜松地域新産業創出会議負担金	1,500	20,679	1,500	110,936
	浜松・東三河地域イノベーション戦略推進協議会負担金	19,179		17,679	
	浜松市新産業創出事業費補助金	0		91,757	
名古屋市	環境調和型技術共同研究事業	809	809	1,077	1,077
京都市	京都市ベンチャービジネスクラブ助成	689	296,385	840	270,313
	地域イノベーション戦略推進事業	27,500		27,500	
	スマートシティ京都プロジェクト	2,043		6,500	
	京都市グリーン産業振興ビジョン推進事業	10,000		0	
	京都市ライフイノベーション推進戦略事業	25,000		9,560	
	ライフイノベーション創出支援事業	88,330		91,330	
	京都大学国際科学イノベーション拠点における産学公連携支援拠点事業	10,500		0	
	地域産学官共同研究拠点整備事業	122,323		124,583	
	京都未来交通イノベーション研究機構の運営	10,000		10,000	
	大阪市	成長産業分野における事業化プロジェクト支援事業		0	
堺市	ものづくり支援事業チャレンジ支援補助金	43,000	63,000	45,000	95,000
	産学官連携推進協議会負担金	20,000		50,000	
神戸市	医療用機器等開発支援	1,000	13,346	1,000	13,840
	神戸リエゾンネットワークの構築	866		1,110	
	ものづくり試作開発支援センターの運営	11,480		11,730	
岡山市	産学連携研究開発支援事業	520	520	525	525
広島市	原爆被爆実態調査研究	587	11,064	1,573	11,977
	産学官共同研究推進事業	9		83	
	医療・福祉関連産業の育成	10,468		10,321	
北九州市	産学官連携研究開発推進事業(産学官助成金 他)	0	96,836	36,700	169,696
	地域イノベーション戦略推進事業	994		1,750	
	環境エレクトロニクス拠点化推進事業	63,000		34,383	
	新産業創出研究開発強化事業	0		57,169	
	重点産業振興事業	32,842		39,694	

都道府県等別の科学技術に関連する各予算(⑥研究交流)の内訳

(単位:千円)

都道府県・ 政令市	機関又は事業の名称	平成27年度 当初予算額 (国庫除く)	平成27年度 当初県別合計	平成26年度 最終予算額 (国庫除く)	平成26年度 最終県別合計
福岡市	産学連携交流促進事業	669	132,657	816	150,319
	産学連携交流センター運営	90,588		104,503	
	研究開発拠点形成促進事業	41,400		45,000	
熊本市	学術共同研究経費	1,700	7,810	1,800	14,439
	下水道新技術開発共同研究負担金	3,300		3,300	
	くまもと技術革新・融合研究会 負担金	800		800	
	産学連携支援事業	0		7,539	
	水素・燃料電池関連産業調査事業	2,000		0	
	医療・介護・健康サービス産業支援事業	10		1,000	

都道府県等別の科学技術に関連する各予算(⑦企業支援)の内訳

(単位:千円)

都道府県・政令市	機関又は事業の名称	平成27年度 当初予算額 (国庫除く)	平成27年度 当初県別合計	平成26年度 最終予算額 (国庫除く)	平成26年度 最終県別合計
北海道	中小企業競争力強化促進事業費	27,842	27,842	28,601	28,601
青森県	青森県未来を変える挑戦資金特別保証融資制度	13,968,000	14,057,596	9,097,000	9,184,466
	あおり型創業・起業育成事業	13,000		20,592	
	地域連携型起業家創出事業	5,516		5,157	
	農工連携成長産業化支援事業	8,561		8,683	
	あおり産学官金連携推進事業	0		820	
	あおり産学官金連携促進事業	1,931		0	
	あおり産学官金連携強化支援事業	13,029		11,795	
	LNG利活用産業事業化検討支援事業	3,676		0	
	新時代ITビジネス推進事業	0		22,045	
	協業型新時代ITビジネス推進事業	27,006		0	
	知的財産事業展開促進事業費	7,309		7,295	
	あおり知的財産戦略推進事業	9,568		11,079	
岩手県	情報関連産業競争力強化事業費補助	4,538	29,312	5,119	31,193
	医療機器関連産業創出推進事業費	12,428		12,739	
	新素材・加工産業集積促進事業費	12,346		13,335	
宮城県	起業家等育成支援事業	2,748	353,506	1,780	434,658
	KCみやぎ(基盤技術高度化支援センター)推進事業	3,543		3,807	
	中小企業経営革新事業費補助事業	253		386	
	設備貸与資金貸付事業	0		175,000	
	みやぎ優れMONO発信事業	3,000		3,000	
	地域イノベーション戦略支援プログラム事業	5,000		5,000	
	高度電子機械産業集積促進事業	68,500		38,893	
	ものづくり中小企業施策活用支援事業	7,844		13,803	
	試作開発支援事業	0		15,200	
	新規参入・新産業創出等支援事業	36,100		0	
	自動車関連産業特別支援事業	51,377		45,229	
	(県制度融資)中小企業産業振興資金・新技術新製品事業化資金	170,000		129,000	
	外資系企業県内投資促進事業	1,384		1,497	
	選ばれる商品づくり支援事業	3,757		2,063	
秋田県	EVバス技術力向上事業	6,813	430,250	6,873	650,844
	植物工場による先端アグリビジネスシステム推進事業	0		19,324	
	輸送機産業強化事業(設計人材育成事業除く)	0		9,690	
	次世代自動車技術開発支援事業	0		55,823	
	中核企業創出技術開発支援事業	138,669		159,179	
	先導的技術等開発支援事業	57,353		36,883	
	中小企業支援機関活動費補助事業	188,939		188,734	
	がんばる中小企業応援事業(H26から)	35,675		160,896	
	医療機器関連産業強化支援事業(H26のみ)	0		13,442	
	医療福祉関連産業成長促進事業(H27から)	2,801		0	
山形県	バイオクラスター形成促進事業	0	0	16,173	16,173
福島県	再生可能エネルギー次世代技術開発事業	181	5,299,149	0	9,004,881
	ふくしま発再生可能エネルギー技術実用化事業	20,364		19,136	
	再生可能エネルギー研究開発補助事業	30,189		13,516	
	再生可能エネルギー関連産業海外展開事業	5,000		5,000	
	産業廃棄物再資源化支援事業	0		6,000	
	地域産業復興支援事業	907		530	
	医療機器開発・安全性評価拠点整備事業	2,548,584		8,842,575	
	ふくしま医療福祉機器開発事業	2,378,750		0	
	福島医療福祉機器実証・事業化支援事業	50,182		60,267	
	救急・災害対応医療機器開発推進事業	264,797		57,649	
	中小企業経営革新計画支援事業	195		208	
茨城県	つくば創業プラザ運営事業	4,671	164,567	5,277	158,033
	新事業創出拠点設置運営事業	75,738		75,154	
	成長産業振興プロジェクト事業費	43,140		33,766	
	新規分野進出等支援事業	19,419		20,936	
	中小企業テクノエキスパート派遣事業	21,599		22,900	
栃木県	産業振興ネットワーク事業	74,866	2,262,733	78,251	2,362,327
	高度技術産学連携地域推進事業	6,603		6,817	
	中小企業情報化支援事業	15,468		16,259	
	とちぎIT産業振興事業	2,301		2,265	
	企業適正誘導対策費	8,087		8,543	
	戦略的企業立地促進事業	700,000		800,000	
	産業立地促進資金	1,118,100		1,110,600	
	産業定着集積促進支援事業	300,000		300,000	
	ものづくり企業技術強化事業費	36,671		38,856	
	新技術創出促進事業費	637		736	
群馬県	企業誘致推進補助金(産業政策課)	883,000	883,724	586,018	649,472
	医工連携推進補助(次世代産業課)	0		9,000	
	医療機器等開発コンサルティング支援	0		1,004	
	ぐんま新技術・新製品開発補助	724		53,450	

都道府県等別の科学技術に関連する各予算(⑦企業支援)の内訳

(単位:千円)

都道府県・政令市	機関又は事業の名称	平成27年度 当初予算額 (国庫除く)	平成27年度 当初県別合計	平成26年度 最終予算額 (国庫除く)	平成26年度 最終県別合計			
埼玉県	彩の国ビジュアルプラザ運営事業	520,448	978,651	516,672	915,968			
	SKIPシティ整備推進事業	1,154		1,151				
	新都心ビジネス交流プラザ管理運営費	94,142		91,106				
	彩の国ビジネス・インキュベーション支援事業	7,200		6,768				
	次世代技術開発等チャレンジ補助事業	72,889		72,900				
	技術アドバイザー指導事業	2,220		2,387				
	次世代自動車産業支援事業	61,283		61,386				
	知的財産・産学連携総合支援事業	4,383		4,089				
	航空・宇宙産業への参入支援事業	214,932		159,509				
	バイオ関連産業等支援事業	30,073		30,073		39,570	39,570	
神奈川県	中小企業新商品開発等支援事業補助金	23,860	32,149	26,162	35,948			
	中小企業技術開発総合支援事業費	2,250		2,190				
	中小企業研究開発人材育成費	1,950		1,153				
	製品化・事業化支援事業費	1,775		2,443				
	スマートエネルギー関連製品等開発促進事業費	2,314		4,000				
新潟県	中小企業経営革新指導費	890	890	890	890			
富山県	元気とやま中小ベンチャー総合支援ファンド事業	106,255	994,173	18,959	894,009			
	新成長産業育成支援資金	846,000		837,000				
	循環資源活用推進事業費	606		717				
	新製剤開発探索研究支援事業	10,300		10,300				
	知的財産創造事業補助金	2,596		2,296				
	知的財産活用事業	3,788		3,788				
	中小企業技術指導費	405		405				
	技術立県推進事業費	4,034		3,334				
	IT関連産業推進事業	10,892		11,820				
	深層水「富山ブランド」推進事業	2,600		3,608				
	深層水利用推進調整費	197		232				
	人材育成トレーニングコース実施業務委託	1,000		1,000				
	富山県バイオ産業振興協会運営費補助	500		550				
	TOYAMAデザイン展開事業	5,000		0				
	経営支援センター事業費補助金	22,813		140,493		22,813	153,318	
	中小企業情報支援事業費補助金	20,045				20,045		
MEX金沢開催等事業費補助金	2,000	2,000						
経営革新・ベンチャー企業支援コンサルティング事業費補助金	3,200	4,000						
受注開拓事業費補助金	21,014	21,014						
プレミアム石川ブランド戦略的販路開拓支援事業費補助金	4,800	4,750						
革新的ベンチャー企業支援プログラム事業費補助金	14,000	19,000						
融合化促進事業費補助金	8,000	8,720						
知的財産保護・活用支援事業費補助金	800	929						
ニッチトップ企業等育成事業費補助金	5,000	5,689						
e-messe Kanazawa開催費補助金	1,765	765						
いしかわクリエイトラボ運営費補助金	15,306	15,480						
いしかわ大学連携インキュベータ施設入居企業支援事業費	11,000	10,073						
国際ビジネスサポートデスク運営費	2,350	1,000						
産学共同研究創出事業費補助金	0	10,000						
基幹産業新分野参入・展開支援事業費補助金	8,400	7,040						
福井県	新成長産業創出事業(補助金)	0	101,043	1,653	92,227			
	海外知的財産サポート事業	249		271				
	新技術事業化スピードアップ補助金	475		61,710				
	研究開発型企業立地補助金	54,300		21,143				
	企業受入支援金	46,019		7,450				
山梨県	事業促進融資	500,000	1,917,694	500,000	1,893,731			
	地場中小企業育成融資・企業立地促進融資	266,667		266,667				
	新分野進出支援融資	750,000		750,000				
	起業家支援融資	100,000		100,000				
	成長産業分野支援融資	166,667		166,667				
	環境対策融資	83,334		83,334				
	燃料電池関連産業集積・育成支援事業費 (旧名称:燃料電池実用化・産業集積育成推進事業費)	30,000		5,825				
	やまなし知的財産戦略推進事業費	152		152				
	開放特許活用推進事業	2,537		2,537				
	中小企業支援基盤整備事業(専門家派遣事業)	17,990		18,202				
	中小企業支援基盤整備事業(インキュベータ事業)	347		347				
	長野県	長野県:新事業活性化資金(※全てが科学技術関連に充てられている訳ではないので、右の数字の内数)		11,995,957		12,086,032	8,373,523	8,489,156
		専門家派遣事業 (※経営・技術の両方を対象としているため、半額を計上)		4,383			4,742	
		工業技術総合センター特別研究事業		3,420			3,420	
工業技術総合センター課題解決共同研究事業		60,000	60,000					
提案型・研究開発型地域産業育成事業		0	1,800					
現場課題解決型医療・福祉機器開発支援事業		0	10,000					
次世代リーディング産業創出支援事業		19,389	19,389					
地域資源製品開発支援センター事業		0	13,263					
研究開発型企業育成事業		2,525	2,525					
環境対応型ものづくり収益向上普及事業		0	494					
ものづくり現場環境対応支援事業		358	0					

都道府県等別の科学技術に関連する各予算(⑦企業支援)の内訳

(単位:千円)

都道府県・政令市	機関又は事業の名称	平成27年度 当初予算額 (国庫除く)	平成27年度 当初県別合計	平成26年度 最終予算額 (国庫除く)	平成26年度 最終県別合計
岐阜県	中小企業技術開発支援事業	4,509	224,609	3,501	182,301
	中小企業制度融資貸付金(産業活性化資金)	51,300		28,800	
	中小企業制度融資貸付金(創業支援資金)	168,800		150,000	
静岡県	管理運営費(企画調整事業)	121	9,921	192	9,992
	フotonバレープロジェクト推進事業(新産業集積課)	9,800		9,800	
愛知県	豊田・岡崎地区研究開発施設用地造成事業	9,476,614	13,848,502	7,625,135	11,915,575
	東三河地域産業連携推進事業	2,062		2,150	
	自動車安全技術推進事業費	5,788		5,400	
	航空宇宙産業国際競争力強化推進事業費 (サプライチェーン再構築支援事業費)	1,022		0	
	航空宇宙産業海外展開支援事業費	1,600		1,933	
	あいちベンチャーハウス管理運営委託事業費	15,523		15,594	
	高度先端産業立地促進補助金	0		246,183	
	21世紀高度先端産業立地補助金	968,115		1,062,342	
	新あいち創造産業立地補助金	2,579,001		1,965,300	
	産業空洞化対策減税基金事業費	500,000		705,863	
	-新あいち創造研究開発補助金				
	都市型産業育成事業費	13,403		0	
	-デジタルコンテンツ活用促進事業				
	-産業デザイン試作ネットワーク構築事業				
	-知的財産創出・活用促進事業				
	知的財産戦略活用促進事業費	967		1,129	
	-知財経営推進事業				
	-知財人材支援ネットワーク強化事業				
	-地域知財力・海外展開支援事業				
	-新あいち知的財産プラン推進委員会				
再生資源活用審査事業費	9,637	9,776			
リサイクル施設整備事業費補助金	100,000	100,000			
排出抑制施設整備事業費補助金	100,000	100,000			
地域ゼロエミッション施設整備事業費補助金	50,000	50,000			
リサイクル等事業化検討事業費補助金	24,000	24,000			
技術支援事業費(エコタウン推進事業費)	770	770			
三重県	医療・福祉機器等製品化促進事業 (旧:みえライフイノベーション推進事業)	17,400	89,440	16,439	82,345
	四日市コンビナート競争力強化事業	271		294	
	高度部材に係る研究開発促進事業	37,522		46,770	
	経営革新支援事業費	992		1,418	
	産業廃棄物抑制等事業費補助金	30,750		9,288	
	バイオリファイナリー・エネルギー産業活性化推進事業	2,505		8,136	
	産業廃棄物減量化支援事業(研究開発)	5,042		3,916	
滋賀県	プロジェクトチャレンジ支援事業	52,112	1,401,058	26,280	1,266,199
	企業誘致推進事業	1,343,062		1,221,093	
	近江技術てんびん棒事業	842		614	
	低炭素化技術開発・実証化補助事業	0		14,296	
	ものづくりパーク推進事業	8,000		8,000	
京都府	北部産業技術支援センター・綾部推進事業	16,000	1,801,384	16,000	2,270,884
	北部産業活性化拠点・京丹後推進事業	130,213		131,149	
	中小企業育成支援事業	0		99,927	
	中小企業開業支援事業	100,000		0	
	中小企業経営安定・改善支援事業	0		194,197	
	中小企業経営安定化等支援事業	0		494,518	
	京都「企業の森」創造推進費	68,000		68,000	
	京都エコノミック・ガーデニング支援強化事業費	1,033,500		913,920	
	健康創出産業振興事業	1,000		1,000	
	ベンチャー育成施設運営事業	22,709		25,847	
	学研都市大学発ベンチャー支援事業	0		550	
	京都エコ・エネルギー産業創出・普及事業	110,200		140,576	
	中小企業R&D支援事業	125,000		125,000	
	けいはんなオープンイノベーションセンター活用推進事業	178,762		52,200	
地域産業育成産学公連携推進拠点事業	8,000	0			
大阪府	企業立地促進補助金	1,697,804	1,749,492	1,729,603	1,782,706
	知的財産マッチング事業	0		947	
	ものづくりイノベーション推進事業	17,056		17,040	
	創業シーズ事業化支援事業	450		0	
	機能性食品市場開発支援事業	348		738	
	彩都バイオベンチャー設備費補助金	10,087		10,399	
	彩都バイオイノベーションセンター運営事業費補助金 (26年度事業名:彩都バイオイキュベート施設集積促進事業)	23,747		23,529	
	バイオビジネスアワード事業	0		450	
	拠点地区の形成等推進事業	1,282		1,282	
	産業立地促進補助	1,674,692		1,218,025	
兵庫県	国際フロンティア産業メッセ開催事業	8,000	1,685,563	8,000	1,228,493
	ひょうごクリエイティブビジネスランブリ	1,295		903	
	兵庫県中小企業外国出願支援事業	294		283	

都道府県等別の科学技術に関連する各予算(⑦企業支援)の内訳

(単位:千円)

都道府県・政令市	機関又は事業の名称	平成27年度 当初予算額 (国庫除く)	平成27年度 当初県別合計	平成26年度 最終予算額 (国庫除く)	平成26年度 最終県別合計
奈良県	高付加価値獲得支援補助事業	29,157	1,010,364	21,286	918,135
	ビジネスインキュベータ運営事業	3,969		4,013	
	「Living Science」新産業創出事業	15,850		20,849	
	漢方のメッカ推進プロジェクト事業	6,837		8,512	
	(産業振興総合センター)ものづくりオープンラボ事業	419		463	
	企業立地推進管理費	3,141		3,454	
	企業立地コンシェルジュ設置事業費	0		7,453	
	企業立地促進補助金	900,000		800,000	
	立地企業人材確保支援事業	1,000		1,000	
	戦略的企業誘致事業	14,991		15,490	
	情報通信業誘致促進事業	21,000		21,615	
	産業廃棄物排出抑制等研究開発費補助事業	14,000		14,000	
	和歌山県	未来企業育成		22,579	
先駆的産業技術研究開発支援		212,288	217,088		
新エネルギー創出促進		50,756	1,800		
鳥取県	リサイクル技術製品実用化事業	24,880	208,310	8,992	151,136
	次世代環境ビジネス創出事業	19,997		24,922	
	とっとりバイオフィロンティア管理運営事業	119,217		90,226	
	バイオベンチャー正規雇用奨励事業	0		13,937	
	地域イノベーション戦略支援事業	44,216		13,059	
島根県	「ものづくり島根」活性化に向けた次世代技術活用推進事業費	0	3,456,847	160,852	3,054,348
	しまねのものづくり高度化支援事業	2,380		624	
	戦略的取引先確保推進事業	2,040		612	
	ものづくり産業戦略的強化事業	10,000		3,673	
	特殊鋼産業クラスター高度化推進事業	15,004		2,736	
	地域産学官共同研究拠点事業	20,798		17,356	
	しまねものづくり産業生産力・受注力強化緊急対策事業	42,800		43,182	
	市場開拓支援事業	180		134	
	島根発ヘルスケアビジネス創出支援事業	60,000		0	
	資源循環型技術経営支援事業	44,000		23,352	
	テカールしまね管理運営事業	243,888		250,052	
	工業団地の整備及び管理等事務事業	12,788		12,976	
	企業誘致のための各種助成事業	2,862,998		2,398,292	
	県営工業団地等の分譲促進事業	23,907		27,736	
	企業誘致のためのPR活動事業	15,193		10,804	
	企業誘致活動と情報収集事務	97,249		98,375	
誘致企業へのフォローアップ事業	3,622	3,592			
岡山県	循環型クラスター形成促進事業	42,813	120,088	45,233	89,598
	次世代産業育成事業	77,275		44,365	
広島県	廃棄物排出抑制・リサイクル関連研究開発費助成事業	62,060	6,788,350	431	6,056,516
	循環型社会形成推進機能強化事業	92,184		91,346	
	中小・ベンチャー企業成長支援事業	29,483		34,658	
	企業立地促進対策事業(企業立地セミナー等)	3,800		3,800	
	企業立地促進対策事業(企業立地助成)	6,201,864		5,552,547	
	自動車関連産業クラスター支援事業	42,415		34,497	
	医療関連クラスター形成事業	220,495		221,406	
	次世代ものづくり技術開発促進事業	107,675		93,256	
	新技術トライアル・ラボ運営事業	28,374		24,575	
	山口県	次世代産業クラスター構想推進事業(本庁執行分) (※H26年度は次世代産業クラスター形成事業)		2,140	
香川県	やまぐち医療関連成長戦略推進事業(本庁執行分)	5,000	36,306	7,420	13,168
	先端技術産業集積形成事業(糖質バイオ商品開発支援事業)	24,153		13,168	
愛媛県	先端技術産業集積形成事業(戦略的食品産業強化事業)	12,153	705,047	0	563,031
	企業立地促進事業費	686,183		533,407	
	えひめ企業誘致アクション事業費	7,122		7,420	
	頑張る企業誘致推進事業費	7,890		8,779	
	EV開発プロジェクト推進事業費	0		9,573	
	炭素繊維関連産業創出事業費	2,692		2,692	
高知県	地域資源活用型企業立地促進事業費	1,160	114,721	1,160	62,875
	研究会発事業化支援事業費補助金	0		9,075	
	ものづくり地産地消推進事業費補助金	0		53,800	
福岡県	ものづくり産業強化事業費補助金	114,721	1,931,374	0	2,151,574
	医療・福祉機器関連産業振興費	28,056		18,320	
	北部九州自動車産業アジア先進拠点推進費	128,915		119,121	
	Rubyビジネス・コンテンツ産業振興費	37,850		50,307	
	バイオ産業拠点化推進費	91,286		101,484	
	水素エネルギー戦略推進費	49,776		41,476	
	スマートロボットシステム産業振興費	193,963		184,727	
	福岡モーターショー関連事業費	10,408		0	
	企業立地促進交付金	1,391,120		1,636,139	

都道府県等別の科学技術に関連する各予算(⑦企業支援)の内訳

(単位:千円)

都道府県・ 政令市	機関又は事業の名称	平成27年度 当初予算額 (国庫除く)	平成27年度 当初県別合計	平成26年度 最終予算額 (国庫除く)	平成26年度 最終県別合計
長崎県	大学連携オープンイノベーション推進事業	2,230	142,983	1,880	227,018
	知的財産総合支援事業	9,098		8,331	
	長崎技術研究会運営事業	3,247		2,945	
	大学連携新産業創造拠点整備事業	23,530		16,825	
	医療福祉ニーズ発ものづくり促進事業	1,002		15,156	
	先端的材料技術開発支援事業	0		485	
	佐世保情報産業プラザ運営事業	97,918		94,339	
	創業・起業促進支援事業	0		73,816	
	新エネルギー産業等プロジェクト促進事業費	5,958		13,241	
熊本県	「食と健康」産業創出支援事業	1,695	13,695	1,932	20,047
	次世代マグネシウム合金地域連携型事業化実証事業費補助金	4,000		5,000	
	有機エレクトロニクス事業化促進事業	8,000		10,000	
	くまもと型医療・福祉関連産業推進事業 (旧:医療・福祉関連産業参入支援事業)	0		3,115	
大分県	技術・製品開発事業	6,852	111,389	6,927	412,409
	地熱フル活用おいた新活力創出事業	0		64,826	
	エネルギー産業参入促進事業	0		150,000	
	新エネルギー導入総合支援事業	0		27,078	
	省エネルギー等導入総合支援事業	0		16,910	
	エネルギー関連新成長産業育成事業	0		33,835	
	東九州地域医療産業拠点推進事業	0		16,253	
	医療関連産業参入促進事業	0		14,065	
	ロボット関連産業活用支援事業	8,638		4,479	
	電磁力応用技術活用推進事業	20,527		13,085	
	自動車関連産業企業力向上事業	25,487		22,657	
	エネルギー関連産業成長促進事業	20,577		0	
	大分発ニュービジネス発掘・育成事業	28,100		21,100	
	ベンチャー創業支援事業費	1,208		1,808	
	おいた創業促進事業	0		4,659	
	インキュベート施設入居企業育成支援事業【廃止】	0		14,727	
	宮崎県	宮崎県産業振興機構創業支援事業		58,821	
創業・新事業挑戦支援ファンド事業		100,000	100,000		
みやざき新ビジネス応援プラザ運営事業		3,421	3,837		
地域中核的企業育成・強化事業		107,114	0		
地域資源活用！新事業活用支援事業		0	26,912		
宮崎県中小企業融資制度(みやざき成長産業育成貸付)		1,433,873	4,000,000		
鹿児島県	ものづくり重点産種支援事業(産業立地課)	8,035	876,863	5,351	474,399
	企業立地促進補助事業(産業立地課)	868,828		469,048	
沖縄県	亜熱帯・島しょ型エネルギー基盤技術研究事業	57,610	220,075	138,761	236,553
	沖縄ライフサイエンス研究センター管理運営事業	18,525		22,235	
	沖縄ライフサイエンス研究センター事業	9,170		0	
	産業廃棄物排出抑制・リサイクル等推進事業	20,581		8,494	
	新産業研究開発支援事業	73,759		41,030	
クラウドオープンネットワーク国際研究開発拠点形成事業	40,430	26,033			
札幌市	ベンチャー支援事業	9,350	1,154,846	19,363	914,103
	大学連携型施設等運営事業	7,448		7,919	
	先端産業立地促進資金貸付金	30,800		41,000	
	事業革新支援資金(旧新事業支援資金)	771,000		464,000	
	産業振興ビジョン推進補助金	1,280		720	
	※平成25年度より「札幌型ものづくり開発推進事業補助金」				
	IT利活用ビジネス拡大事業	107		370	
	開放特許活用型モデル事業	0		6,442	
	札幌発の環境産業創出事業	0		3,345	
	企業立地促進事業	274,816		285,000	
	道内連携マッチング事業	0		240	
	ICC事業推進費	0		45,763	
	札幌型新エネルギー産業開発支援事業	0		36,650	
	札幌型環境・エネルギー技術開発支援事業	53,725		0	
デザイン活用型製品開発支援事業費	6,320	3,291			
仙台市	新事業創出支援融資	536,000	578,012	242,000	274,792
	産業立地促進事業(研究開発施設立地促進助成金等)	42,012		32,792	
さいたま市	さいたま市中小企業創業支援融資貸付金	66,334	138,739	100,787	171,791
	さいたま市産業進出促進事業所等賃借料補助金	18,500		17,004	
	さいたま市リーディングエッジ認証支援事業	53,905		54,000	
横浜市	企業誘致促進助成	80,000	402,343	100,000	399,721
	産業立地推進事業	15,075		15,630	
	大学発ベンチャー促進支援	8,100		9,000	
	技術相談	7,044		7,044	
	中小企業新技術・新製品開発促進助成	124,476		134,221	
	販路開拓支援新商品認定	16,648		16,553	
	研究開発拠点管理事業	8,000		8,000	
	京浜臨海部研究開発拠点機能強化事業	7,000		14,273	
	成長発展分野育成支援事業	136,000		95,000	

都道府県等別の科学技術に関連する各予算(⑦企業支援)の内訳

(単位:千円)

都道府県・政令市	機関又は事業の名称	平成27年度 当初予算額 (国庫除く)	平成27年度 当初県別合計	平成26年度 最終予算額 (国庫除く)	平成26年度 最終県別合計
川崎市	先端産業創出支援事業	1,190	166,377	1,190	1,097,963
	新川崎・創造のもりセミナー開催事業	1,428		1,503	
	新川崎・創造のもり第1期管理・運営事業	51,675		71,896	
	産学共同研究推進事業費	24,436		23,654	
	新川崎・創造のもり第3期計画推進事業	17,986		31,549	
	川崎市ライフサイエンス共同研究補助金	10,000		10,000	
	国際戦略拠点地区整備推進事業費	47,662		945,949	
	国際戦略拠点地区中核施設等連携事業	0		222	
	新技術・新製品等開発補助	6,000		6,000	
	川崎市産学共同研究開発プロジェクト事業	6,000		6,000	
	相模原市	中小企業経営安定対策事業		100	
新潟市	ベンチャー企業支援事業	9,000	9,000	5,804	5,804
浜松市	テクノフロンティア浜松創業支援事業費補助金	6,720	266,751	5,700	261,497
	ソフトインキュベーター創業支援事業費	12,100		17,093	
	浜松イノベーションキューブ創業支援事業費	42,407		34,800	
	産業イノベーション支援事業費	205,524		203,904	
名古屋市	なごやサイエンスパーク事業	407,017	434,548	1,314,725	1,343,310
	都市型産業研究施設開設助成	27,531		28,585	
京都市	知恵産業創造支援事業	26,000	209,439	30,000	227,424
	京都市成長産業創造センター運営	54,000		53,645	
	京都大学イノベーションプラザを拠点とした地域科学技術振興事業	21,340		20,761	
	新事業創出型事業施設活用推進事業	27,290		27,290	
	地域プラットフォーム事業	26,076		31,800	
	未来創造型企業支援プロジェクト新規支援策	21,933		26,747	
	VIF(創業支援工場管理運営)	0		381	
	クラウド・ビジネス創出事業	0		4,000	
	京都型グローバル・ニッチ・トップ企業創出支援事業	17,800		17,800	
	京都企業グリーンイノベーション市場参入支援事業	15,000		15,000	
大阪市	成長産業分野における事業化プロジェクト支援事業	38,844	508,286	27,705	502,333
	ソフト産業プラザ事業	130,891		132,000	
	創業・新事業創出・経営革新事業	338,551		342,628	
堺市	新事業創出支援施設入居者支援補助金	20,000	20,000	20,000	20,000
神戸市	神戸インシリコ創業拠点の形成	48,349	1,079,207	0	1,039,735
	創業イノベーション拠点の形成	875,000		925,273	
	医療機器等の事業化の促進	105,560		79,360	
	中小企業フォーラム(技術開発セミナー)	240		93	
	技術相談コーナーの運営	324		316	
	経営革新支援事業	1,760		1,396	
	ドリームキャッチプロジェクト	5,393		1,466	
	神戸RT構想(NIRO)	6,308		6,308	
	ロボット研究開発プロジェクトの推進	3,000		3,000	
	技術移転事業の推進(NIRO)	10,000		10,000	
	神戸挑戦企業等支援補助	19,000		8,250	
	医療機器等開発支援体制の強化	4,273		4,273	
	岡山市	オンリーワン企業育成支援事業		4,500	
岡山大学連携型起業家育成施設入居者支援事業		8,748	7,600		
次世代型産業立地推進事業		1,200	1,200		
都市型サービス産業推進事業補助金		1,353	1,361		
広島市	新技術研究開発資金融資制度	0	22,406	2,238	24,530
	ICTと異分野の融合によるイノベーション促進事業	2,500		2,500	
	新成長ビジネス事業化支援事業	19,906		19,792	
北九州市	環境未来技術開発助成事業	65,588	1,001,642	68,818	1,386,449
	中小企業技術開発振興助成金	41,199		21,789	
	戦略的経営支援事業	2,783		3,609	
	新成長戦略みらい資金融資	600,000		1,000,000	
	北九州テレワークセンター管理運営事業	133,098		133,098	
	ベンチャー総合支援事業(人材育成 以外)	17,106		21,050	
	情報産業振興事業	58,668		65,335	
	新成長戦略推進のための研究開発プロジェクト事業	78,200		63,250	
	地域企業の環境・医療等成長産業分野への新規参入支援事業	5,000		9,500	
	福岡市	先導的産業集積等推進経費(ふくおか健康未来都市構想推進経費)		300	
先導的産業集積等推進経費(産業誘致経費)		1,532	1,532		
福岡市事業系ごみ資源化技術実証研究等支援事業		10,247	26,070		
診断助言事業		1,696	784		
新事業開拓資金		386,000	362,000		
福岡ビジネス創造センターの運営		80,558	81,359		
ロボット関連産業振興事業		0	5,850		
福岡スマートロボットシステム産業振興事業		51,030	0		
熊本市	成長分野研究開発等支援事業	9,718	9,718	0	0

都道府県等別の科学技術に関連する各予算(⑧情報整備)の内訳

(単位:千円)

都道府県・政令市	機関又は事業の名称	平成27年度 当初予算額 (国庫除く)	平成27年度 当初県別合計	平成26年度 最終予算額 (国庫除く)	平成26年度 最終県別合計
北海道	北海道発明協会連合会負担金	370	5,212	370	6,544
	知的財産戦略推進費	456		1,359	
	マリンネット北海道運営費	4,386		4,815	
青森県	産業科学技術振興奨励事業	266	477	208	409
	青森県知的財産支援アドバイザー活用事業	106		96	
	著作権事業	105		105	
岩手県	戦略的知的財産活用支援事業費	6,722	7,102	7,087	7,487
	発明くふう展開催費負担金	380		400	
宮城県	宮城県発明協会補助費	2,313	7,368	2,371	6,974
	知的財産活用推進事業	1,650		1,737	
	知的財産維持管理運営	3,405		2,866	
秋田県	知的財産有効活用事業	1,616	1,616	1,511	1,511
山形県	発明奨励活動等推進事業費	7,709	7,799	8,241	8,331
	発明くふう展共催負担金	90		90	
福島県	知的財産活用推進事業	4,145	6,056	4,145	6,532
	知的財産「ふくしま宝の山事業」	1,911		2,387	
茨城県	障害者IT活用支援事業	2,487	38,272	2,481	36,380
	産業大県ポータルサイト運営事業	426		439	
	いばらき知的財産戦略推進事業	2,951		3,255	
	知的所有権センター運営	14,597		14,409	
	ブロードバンドネットワーク産業利用促進事業	521		578	
	ITサポートセンター設置運営	3,872		3,872	
	農業技術情報システム整備事業	11,827		10,137	
	知的財産確保推進費	1,591		1,209	
栃木県	知的財産活用推進事業費	7,937	11,390	8,179	10,927
	知的財産権取得推進事業費	1,578		1,154	
	農産物知的財産権センター事業費	1,875		1,594	
群馬県	創意工夫活動推進(群馬県創意くふう作品展)	612	612	337	337
埼玉県	知的財産・産学連携総合支援事業(うち、知的財産分)	13,217	715,816	14,112	686,810
	「教育の情報化」基盤整備費	702,599		672,698	
千葉県	中小企業知的財産総合支援事業	2,290	2,290	2,130	2,130
東京都	発明くふう展	7,712	7,712	7,712	7,712
神奈川県	農林水産情報システム整備費	7,221	33,231	7,817	33,195
	技術情報提供推進事業費	26,010		25,378	
新潟県	新潟県技術表彰	259	259	321	321
石川県	メタン活用いしかわモデル普及事業	4,400	68,456	5,341	65,234
	石川県発明協会補助金	7,187		7,050	
	いしかわ企業内研究者表彰事業	800		1,000	
	知的財産セミナー等開催費補助金	500		456	
	新産業創造拠点化事業費補助金	22,916		18,285	
	石川ハイテク交流センター管理運営費	32,653		33,102	
福井県	県有知的財産管理活用事業	17,420	17,420	17,425	17,425
長野県	発明奨励事業	5,177	5,177	5,231	5,231
岐阜県	科学技術機器等管理費	5,382	17,751	5,081	10,388
	地域中小企業等知的財産活用支援事業費 (知的所有権センター、特許流通アドバイザー事業)	4,969		4,907	
	岐阜県発明くふう展実行委員会負担金	400		400	
	ものづくりテクノフェア開催支援事業費補助金 ※隔年開催	7,000		0	
静岡県	管理運営費(企画調整事業)	465	11,412	472	11,419
	知的財産流通促進事業(新産業集積課)	10,947		10,947	
愛知県	漁業管理制度推進事業費	1,861	16,236	1,891	17,437
	広報普及・理解増進活動(生涯学習推進センター)	1,232		1,284	
	広報普及・理解増進活動(学びネットあいち)	5,991		6,781	
	知的財産戦略活用促進事業費-知的所有権センター事業	630		815	
	知的財産戦略活用促進事業費-あいち少年少女創意くふう展負担金	150		150	
	知的財産戦略活用促進事業費-発明クラブ設置促進事業	87		118	
	知の拠点あいち推進費(研究開発支援推進事業費)	1,058		1,078	
リサイクル推進費	5,227	5,320			
三重県	メディカルバレー総合情報発信	10,293	10,293	11,424	11,424
滋賀県	知的所有権活用促進事業	11,439	22,836	10,859	22,553
	工業技術振興事業費補助金	9,974		10,271	
	中小企業技術支援情報ネットワーク推進事業	1,423		1,423	
京都府	京都ブランド推進費	24,400	57,900	21,800	57,300
	映画・コンテンツ産業推進事業	28,000		29,000	
	産学公連携共同コーディネート推進事業	5,500		6,500	
大阪府	バイオヘッドクォーター運営経費 (26年度事業名:北大阪・彩都のライフサイエンス推進事業)	1,262	1,262	1,314	1,314
兵庫県	「兵庫情報ハイウェイ」の保守運用	514,785	699,470	514,785	697,392
	ケーブルテレビ施設整備支援事業	20,000		20,000	
	ICTスクール整備事業の実施	118,937		116,248	
	教育情報ネットワークの更新	45,748		46,359	
奈良県	奈良県知的財産戦略推進事業	3,000	4,276	3,000	3,936
	産業振興総合センター運営管理事業	1,276		936	
和歌山県	新技術育成のための情報活用支援	1,900	18,959	2,000	16,826
	知的財産戦略	17,059		14,826	
島根県	産学官連携促進事業	370	370	132	132

都道府県等別の科学技術に関連する各予算(⑧情報整備)の内訳

(単位:千円)

都道府県・ 政令市	機関又は事業の名称	平成27年度 当初予算額 (国庫除く)	平成27年度 当初県別合計	平成26年度 最終予算額 (国庫除く)	平成26年度 最終県別合計
岡山県	発明振興事業	845	1,509	845	1,544
	特許情報支援事業	664		699	
広島県	知財活用ビジネス総合支援事業	760	760	776	776
山口県	地域産業技術振興事業	557	557	619	619
徳島県	知的創造サイクル支援事業	3,829	3,829	4,090	10,569
	企業立地推進事業	0		6,479	
香川県	知的財産活性化事業	14,556	14,556	6,861	6,861
愛媛県	愛媛の優れたものづくり技術情報発信事業費	23,080	235,022	20,990	260,798
	特許流通等促進事業費	2,162		2,164	
	農業情報高度利用推進事業費	320		320	
	教育情報通信ネットワークシステム維持管理費	46,062		46,062	
	情報教育設備整備促進費	113,888		119,518	
	校内LAN端末整備事業費	37,715		64,659	
	ICT教育推進事業費	4,989		0	
	特別支援学校情報教育設備整備促進費	6,806		7,085	
高知県	知的所有権センター運営費補助	278	278	351	351
福岡県	技術振興助成費	2,090	17,748	2,090	19,280
	知的所有権活用促進事業費	15,658		17,190	
熊本県	発明奨励指導事業	178	6,505	178	6,591
	県内中小企業オープンイノベーション推進員設置事業	5,554		5,698	
	教育研究事業(うち科学研究物展示会)	773		715	
大分県	知的財産創出支援事業	2,318	2,318	2,318	2,318
宮崎県	発明振興事業	5,995	5,995	3,893	3,893
鹿児島県	「知的財産推進戦略」推進事業(産業立地課)	3,883	280,655	3,777	272,126
	発明奨励事業(産業立地課)	910		1,560	
	県立学校校務用パソコン等整備事業	68,425		51,522	
	県立高校パソコン整備事業	192,871		200,026	
	特別支援学校パソコン整備事業	7,110		7,698	
	「教育ネットかごしま」管理運営事業	7,456		7,543	
沖縄県	普通教室ネットワーク構築事業	0	26,555	7,715	33,902
	産業財産権制度の普及奨励事業	0		300	
	知的財産活用促進支援事業	26,555		25,887	
札幌市	北海道発明協会事業補助金	200	200	241	241
川崎市	川崎発明振興会補助	35	35	60	60
浜松市	大学技術移転事業(静岡TTO)負担金	1,000	1,000	1,000	1,000
名古屋市	少年少女創意くふう展の開催	150	150	150	150
京都市	中小企業知的財産活用強化プログラム	820	820	1,000	1,000
北九州市	北九州地域情報ネットワーク運営事業	51,455	57,474	51,454	61,140
	ベンチャー総合支援事業(HP)	275		262	
	新産業創出研究開発強化事業	0		3,634	
	知的財産活用促進事業(知的所有権センター)	5,744		5,790	
福岡市	公衆無線LAN環境整備	19,774	19,774	31,892	31,892
熊本市	中小企業知的資産経営推進事業	900	900	1,900	1,900

都道府県等別の科学技術に関連する各予算(⑨人材育成)の内訳

(単位:千円)

都道府県・政令市	機関又は事業の名称	平成27年度 当初予算額 (国庫除く)	平成27年度 当初県別合計	平成26年度 最終予算額 (国庫除く)	平成26年度 最終県別合計
青森県	連携促進型地域コミュニティビジネス支援人材育成事業	0	34,749	1,697	36,220
	「ものづくりは人づくり」推進事業	9,805		9,593	
	(新)知的財産総合活用促進事業	6,299		6,285	
	(旧)知的財産総合活用推進事業				
岩手県	原子力関連業務参入・マルチサポート事業	18,645	1,800	18,645	2,085
	ものづくり・ソフトウェア融合技術者養成事業費補助	1,800		2,085	
宮城県	研修事業(産業技術総合センター分)	2,727	3,903	2,647	3,335
	林業技術総合センター	136		136	
	職員研修事業	809		321	
	公害担当技術職員研修事業	231		231	
秋田県	秋田わか杉科学技術奨励賞表彰事業	0	20,814	453	4,634
	若手研究者人材育成事業(旧秋田わか杉科学技術奨励賞表彰事	460		0	
	輸送機産業強化事業(うち設計人材育成事業のみ)	0		4,181	
	航空機産業等技術者育成事業	20,354		0	
山形県	若手チャレンジ研究事業	1,200	1,200	1,200	1,200
福島県	研究職員の資質向上	731	1,031	748	868
	産業技術、情報技術等に関する指導者の養成を目的とした研修 (高等学校)	300		120	
茨城県	再生可能エネルギー普及推進費	1,254	19,931	1,046	18,546
	中小企業IT化促進による経営改善等支援事業	18,677		17,500	
栃木県	技術高度化促進事業費	2,447	3,592	2,217	3,286
	栃木県立県立産業技術専門校(本科)	445		369	
	農業関係試験研究長期研修	700		700	
群馬県	群馬アナログ技術立県推進事業(次世代産業課)	196	696	88	588
	研究開発推進	500		500	
埼玉県	次世代産業人材育成事業	0	0	1,617	1,617
東京都	教職員研修センター	1,568,775	1,578,711	1,569,775	1,580,812
	農林水産試験研究総合推進事業	650		650	
	技術系職員を対象とした研修実施経費	9,286		10,387	
神奈川県	科学技術理解増進事業費	2,071	18,759	1,710	21,051
	科学技術人材育成事業費	3,723		3,723	
	青少年科学活動推進事業費	350		490	
	技術力強化支援事業費	10,150		10,218	
	研究人材育成事業費	685		3,130	
	神奈川工業技術開発大賞表彰事業費	1,780		1,780	
富山県	客員研究員招へい費	1,423	14,012	1,426	14,753
	技術開発派遣研修	3,000		3,400	
	県内医薬品研究者パーゼル大学派遣事業	1,200		3,400	
	若手研究者等パーゼル地域ネットワークづくり支援事業	2,150		0	
	知的財産活用事業	5,235		5,235	
	きらめき科学体験事業	1,004		1,292	
石川県	IT総合人材育成費補助金	16,900	16,900	17,040	17,040
山梨県	研究職員派遣事業(森林総合研究所)	242	1,634	232	1,672
	中小企業支援基盤整備事業 (経営・生産技術夜間セミナー開催事業)	595		594	
	研究員研修(4農業関係試験研究機関分)	797		846	
長野県	工業技術総合センター試験研究機関技術対策費	1,431	4,065	1,431	4,204
	長野県産業人材カレッジ技術講座	2,634		2,773	
静岡県	管理運営費(企画調整事業)	9,540	11,812	9,281	11,553
	フーズ・サイエンスヒルズプロジェクト推進事業(新産業集積課)	1,172		1,172	
	フォトンバレープロジェクト推進事業(新産業集積課)	1,100		1,100	
愛知県	技術職員派遣研修事業費	2,340	11,775,499	546	1,567,311
	あいち海上の森保全活用事業のうち万博継承事業費	16,800		16,800	
	農林水産技術会議事業費	394		502	
	博物館職員等研修会	23		23	
	愛知総合工科高等学校建設費	11,743,969		1,548,055	
	次代を支える人材育成推進事業	11,631		1,016	
知の拠点あいち推進費(研究開発支援推進事業費)	342	369			
滋賀県	中小企業技術指導員研修事業	560	560	1,526	1,526
京都府	「京のものづくり産業」未来を担う人づくり推進事業	0	0	3,999	3,999
大阪府	大阪科学賞顕彰事業	1,150	1,150	1,150	1,150
兵庫県	産業技術大学事業	6,549	6,549	7,234	7,234
奈良県	ものづくり人材育成・確保事業 (産業振興総合センター)研修者養成研修事業	1,350	1,572	1,500	1,770
	(産業振興総合センター)ものづくり高度化促進IT人材育成事業	60		88	
	(森林技術センター)研究員派遣研修	80		100	
		82		82	
島根県	起業家育成・支援事業	6,617	6,617	7,762	7,762
岡山県	メディカルテクノバレー形成促進事業	0	0	1,000	1,000
広島県	イノベーション人材等育成事業	89,338	89,338	52,501	52,501
香川県	神経難病対応医師育成講座等設置事業	30,000	60,000	30,000	60,000
	感染症専門医養成寄附講座	30,000		30,000	
高知県	研究開発力向上促進費(研修事業)	3,419	8,634	4,434	10,849
	発達障害専門医留学費	1,296		1,296	

都道府県等別の科学技術に関連する各予算(⑨人材育成)の内訳

(単位:千円)

都道府県・ 政令市	機関又は事業の名称	平成27年度 当初予算額 (国庫除く)	平成27年度 当初県別合計	平成26年度 最終予算額 (国庫除く)	平成26年度 最終県別合計
	理科教育推進プロジェクト(人件費)	3,919		5,119	

都道府県等別の科学技術に関連する各予算(⑨人材育成)の内訳

(単位:千円)

都道府県・ 政令市	機関又は事業の名称	平成27年度 当初予算額 (国庫除く)	平成27年度 当初県別合計	平成26年度 最終予算額 (国庫除く)	平成26年度 最終県別合計
福岡県	水素エネルギー戦略推進費(水素人材育成)	2,744	73,798	2,693	73,747
	グリーンイノベーション人材育成雇用創造プロジェクト事業費	71,054		71,054	
佐賀県	試験研究人材育成事業	1,938	1,938	270	2,544
	新エネ関連産業マンパワー養成講座	0		2,274	
長崎県	サイエンスリーダー育成プロジェクト	3,153	4,453	916	6,198
	研究人材育成プログラム推進事業	1,300		5,282	
大分県	半導体関連産業雇用創造事業	30,000	58,958	30,000	53,372
	科学技術振興事業	2,799		1,494	
	東九州メディカルバレー構想拠点機能強化事業	5,000		0	
	情報産業振興事業	5,741		2,913	
	元気創出デジタルものづくり推進事業	15,418		18,965	
宮崎県	建設技術センター費	100,727	100,727	100,228	100,228
鹿児島県	新分野参入人材育成事業(産業立地課)	2,600	2,600	2,400	2,400
沖縄県	科学技術振興総合推進事業	4,749	12,888	5,070	12,679
	沖縄・ハワイ協力推進事業	6,374		5,936	
	知的・産業クラスター形成推進事業	888		796	
	東西センター連携事業	877		877	
札幌市	IT企業高度化推進事業		10,668	457	5,832
	ものづくり産業人材育成支援事業	10,668		5,375	
千葉市	公害防止管理者等指導育成事業	473	473	470	470
名古屋市	ものづくり人材技術・技能スキルアップ支援事業	464	5,464	618	5,618
	「名古屋少年少女発明クラブ」の運営	5,000		5,000	
広島市	長期国内派遣研修	1,034	1,034	993	993
北九州市	経営リーダー育成支援事業(高度技術者養成講座)	1,492	1,492	2,400	2,400

都道府県等別の科学技術に関連する各予算(⑩教育普及・PR)の内訳

(単位:千円)

都道府県・政令市	機関又は事業の名称	平成27年度 当初予算額 (国庫除く)	平成27年度 当初県別合計	平成26年度 最終予算額 (国庫除く)	平成26年度 最終県別合計
北海道	科学技術ふれあい推進事業費	982	5,776	826	8,513
	教育研究所管理費(理科教育センター関連経費)	1,716		2,386	
	教育研究所管理費(理科教育センター運営費)	2,565		4,085	
	教育研究所管理費(理科教育センター移動理科教育運営費)	513		716	
	青少年女性教育振興費(関係団体事業費補助金)	0		500	
青森県	三沢航空科学館	137,677	489,931	152,251	365,416
	IT政策推進費	3,539		3,248	
	いつでも安心「情報力」強化推進事業費	5,068		6,044	
	視覚・聴覚障害者のICT活用促進事業費	5,747		0	
	県民の森利用指導事業費	213		173	
	県民の森関連施設整備事業費(明許線越)	9,999		0	
	自然ふれあいセンター管理運営費	27,702		27,702	
	白神山地ビジターセンター管理運営事業費	69,593		70,740	
	白神山地ビジターセンター施設修繕事業費	0		2,190	
	白神山地ビジターセンター施設修繕事業費(明許線越)	49,898		0	
	みんなで育む子どもの創造する科学推進事業費	2,824		2,511	
	創造性豊かな産業人財育成事業費	5,815		5,815	
	エネルギーマネジメント関連産業創出事業	6,901		11,031	
	再生可能エネルギー産業ネットワーク強化支援事業	6,161		5,696	
	環境・エネルギー産業振興事業	2,519		2,691	
	地中熱利用普及連携体制構築事業	0		3,115	
	地中熱導入促進事業	4,562		0	
	次世代自動車活用促進事業	7,803		0	
	原子力施設広報・調査等事業	40,000		0	
	スーパーサイエンスハイスクール支援事業	3,059		1,734	
	未来創出りんごプロジェクト事業	5,529		4,746	
	県立少年自然の家	77,892		48,410	
県立郷土館	17,430	17,319			
岩手県	農業ふれあい公園管理運営費	13,721	330,672	13,776	337,082
	県立博物館管理運営費	316,951		323,306	
宮城県	原子力広報事業	3,613	78,186	4,418	175,979
	サンクチュアリセンター管理事業	32,371		86,406	
	蔵王野鳥の森自然観察センター管理事業	25,151		24,875	
	こもれびの森管理事業	7,921		8,208	
	林業技術総合センター	723		640	
	沿岸漁業担い手活動支援事業	2,456		2,456	
	総合教育センター・科学巡回指導費	500		500	
	みやぎ県民大学推進事業	525		501	
	自然の家人と自然の交流事業	0		145	
	自然の家ハイブリッド街路灯整備事業	0		6,912	
	美術館照明設備整備事業	4,926		40,918	
	秋田県	「科学者の卵」育成事業		2,485	
理数探究体験セミナー		302	223		
科学の甲子園ジュニア事業		680	330		
高校生未来創造支援事業		807	472		
農業科学館管理運営費		39,072	38,583		
山形県	地球にやさしい3R推進入づくり事業	4,765	90,804	5,505	100,550
	未来の科学人材育成事業	218		349	
	産業科学館管理運営費	85,821		94,696	
福島県	ふくしまの森林文化継承事業	9,393	264,396	8,011	228,037
	理科力アップ事業	1,855		1,315	
	理数教育優秀教員活用事業	2,126		994	
	小学生算数、理科講座事業	5,245		4,489	
	福島県算数・数学ジュニアオリンピック事業	3,942		2,297	
	「科学の甲子園」福島県大会事業	1,419		1,322	
	再生可能エネルギー教育実践事業	7,564		3,349	
	先端技術推進事業	219		0	
	福島県立博物館	229,859		204,523	
	未来を担う再生可能エネルギー人材育成事業	2,774		1,737	
茨城県	つくばサイエンスツアー推進事業費	13,060	445,568	10,960	401,358
	科学技術創造立県いばらき推進事業費	11,250		9,000	
	水の科学館	8,295		9,417	
	ミュージアムパーク茨城県自然博物館	410,910		370,267	
	水戸生涯学習センター おもしろ理科先生派遣事業	1,546		1,311	
	県北生涯学習センター おもしろ理科先生派遣事業	50		50	
	鹿行生涯学習センター おもしろ理科先生派遣事業	12		28	
	県南生涯学習センター おもしろ理科先生派遣事業	333		213	
	県西生涯学習センター おもしろ理科先生派遣事業	112		112	
	栃木県	博物館		190,354	
日光自然博物館		124,666	126,325		
子ども総合科学館		346,613	383,588		
なかがわ水遊園管理運営事業費		334,546	316,194		

都道府県等別の科学技術に関連する各予算(⑩教育普及・PR)の内訳

(単位:千円)

都道府県・政令市	機関又は事業の名称	平成27年度 当初予算額 (国庫除く)	平成27年度 当初県別合計	平成26年度 最終予算額 (国庫除く)	平成26年度 最終県別合計
群馬県	自然観察会と保護活動	850	566,299	850	465,158
	野鳥の森施設	6,638		6,624	
	尾瀬山の鼻ビジターセンター運営(博物展示施設)	12,578		11,602	
	尾瀬環境学習推進	4,983		4,815	
	森林学習センター運営	65,584		13,427	
	群馬県自然史博物館	259,759		222,484	
	群馬県SSH等合同成果発表会	724		582	
	群馬県生涯学習センター少年科学館	6,659		6,574	
	群馬県立ぐんま天文台	90,143		89,681	
	ぐんま昆虫の森	118,381		108,519	
埼玉県	青少年夢のかけはし事業	8,060	294,804	9,352	300,881
	彩の国ふれあいの森埼玉県森林科学館	18,000		18,000	
	埼玉県民の森森林学習展示館	11,158		11,158	
	県立高校教育活動総合支援事業のうち科学技術に関連する予算	1,334		1,504	
	未来を創造するリーダー育成推進プロジェクトのうち 科学技術に関連する予算	730		780	
	再生可能エネルギー普及のための高校生地域貢献事業	1,600		1,860	
	総合教育センター管理運営費のうち	2,400		2,731	
	「科学の甲子園大会」埼玉県予選事務費				
	「科学の甲子園ジュニア」県予選実施事業	363		174	
	自然の博物館管理運営費	15,650		16,265	
川の博物館管理運営費	235,509	239,057			
千葉県	千葉県立現代産業科学館	137,643	188,502	131,663	182,486
	博物館における展示・普及活動(県立中央博物館)	44,612		44,406	
	博物館における展示・普及活動(県立中央博物館海の分館)	6,247		6,417	
東京都	東京都科学技術週間特別行事	7,094	8,564,907	5,617	7,188,654
	都立動物園	7,272,838		6,322,852	
	都立植物園	1,284,975		860,185	
神奈川県	大学連携推進事業費	3,050	1,645,303	3,032	1,401,766
	国際戦略総合特区推進調整費	726		716	
	青少年科学活動推進事業	1,853		1,831	
	環境学習・環境教育の推進	9,299		4,821	
	介護ロボット普及推進事業費	11,500		6,214	
	情報教育の推進	105,963		106,806	
	魅力ある専門高校づくりの推進	408,709		271,231	
	教科指導用コンピュータの整備	852,436		772,348	
	教材作成用コンピュータの整備	25,081		25,081	
	川崎図書館資料整備等	20,672		21,634	
生命の星・地球博物館等事業	206,014	188,052			
新潟県	新潟県立自然科学館	335,947	335,947	361,369	361,369
富山県	富山県発明とくふう展事業	300	12,122	300	14,799
	富山県デザイン展開催事業	11,822		11,822	
	大気保全活動推進事業(スターウォッチング事業分)	0		2,677	
石川県	のと海洋ふれあいセンター	25,730	40,440	25,832	43,787
	いしかわニュースーパーハイスクール推進事業費	6,500		8,500	
	産業連携による人材育成推進事業費	4,500		4,500	
	中学生サイエンスチャレンジ開催費	1,600		1,700	
	いしかわ高校科学グランプリ開催費	1,110		1,255	
	発展的科学実験実践事業費	1,000		2,000	
	福井県	「実は福井」の技普及事業		1,352	
自然保護センター	47,894	40,589			
海浜自然センター	45,956	46,330			
児童科学館運営費	104,151	112,756			
自然保護活動実践事業	18,882	18,572			
研修養成事業	1,112	1,111			
里山里海湖研究所	54,298	53,833			
「年稿」採取・活用推進事業	7,663	1,028			
福井県立恐竜博物館	544,872	864,803			
山梨県	環境教室開催事業(富士山科学研究所)	234	390,060	255	390,688
	環境講座開催事業(富士山科学研究所)	431		474	
	企画展示事業(富士山科学研究所)	267		283	
	ニューズレター、研究所年報作成費(富士山科学研究所)	1,314		1,314	
	環境情報センター費	6,294		6,661	
	普及啓発ゾーン「森の教室」運営費(森林総合研究所)	15,166		15,201	
	ハケ岳薬用植物園運営費(森林総合研究所)	20,739		21,236	
	燃料電池関連産業販路開拓支援事業費 (旧名称:燃料電池実用化・産業集積育成推進事業費)	1,018		1,018	
	山梨テクノメッセ等開催事業	6,386		6,386	
	山梨県立科学館	338,211		337,860	
長野県	長野県立歴史館の管理運営	151,132	151,132	442,453	442,453
岐阜県	先端科学技術体験センター管理運営費等	156,225	288,292	160,770	286,515
	博物館管理運営費	132,067		125,745	
静岡県	管理運営費(企画調整事業)	8,263	8,263	8,279	8,279

都道府県等別の科学技術に関連する各予算(⑩教育普及・PR)の内訳

(単位:千円)

都道府県・政令市	機関又は事業の名称	平成27年度 当初予算額 (国庫除く)	平成27年度 当初県別合計	平成26年度 最終予算額 (国庫除く)	平成26年度 最終県別合計
愛知県	高度道路交通システム推進費	2,126	820,655	2,102	809,392
	愛知県図書館資料収集・整理	62,094		62,582	
	陽子線治療普及協力事業費	134		134	
	農林水産技術会議事業費	165		170	
	水産業技術改良普及費	1,094		1,242	
	森林・林業技術センター費 林業研修事業費	144		217	
	がんセンター公開講座	731		731	
	城山病院公開講座	200		200	
	小児保健医療総合センター公開講座	200		200	
	がん征圧講演会	175		175	
	県立学校情報化推進事業	659,004		665,056	
	清洲貝殻山貝塚資料館管理費	3,138		3,081	
	あいち理数教育推進事業費	2,619		2,668	
	知的財産戦略活用促進事業費-愛知の発明の日普及事業	236		232	
	知的財産戦略活用促進事業費-知的財産に係る人材育成事業	72		75	
	知の拠点あいち推進費 (シンクロトン光利用施設運営円滑化支援費)	1,752		1,369	
	愛知県下水道科学館	82,846		62,795	
	あいち環境学習プラザ事業費(人づくりの推進)	697		697	
	愛知環境賞	3,228		5,666	
	三重県	総合博物館管理運営費		173,137	
総合博物館展示等事業費		101,063	154,377		
研究交流費(研究交流・研究プロジェクト推進事業)		443	151		
滋賀県	調査・資料収集事業(琵琶湖博物館)	124,404	1,308,410	102,152	568,704
	展示事業(琵琶湖博物館)	785,865		126,175	
	情報・交流事業(琵琶湖博物館)	27,676		30,579	
	環境学習推進費(琵琶湖博物館)	3,093		1,036	
	管理運営費(琵琶湖博物館)	365,772		308,762	
	「こんなところに滋賀の技術」発信事業	1,600		0	
大阪府	環境教育推進事業費	784	49,573	784	49,573
	ちはや星と自然のミュージアムの運営	28,217		28,217	
	府民の森ほりご園地(紀泉わいわい村)の運営	20,572		20,572	
兵庫県	西はりま天文台公園運営	222,460	667,349	125,620	575,121
	教育用コンピューターの整備	139,173		139,173	
	科学教育設備の整備	25,833		25,676	
	数学・理科甲子園全国大会の誘致	1,152		1,152	
	人と自然の博物館運営	276,531		281,554	
	サイエンス・トライやる事業	1,000		986	
	数学・理科甲子園ジュニア大会の実施	1,200		960	
奈良県	(産業振興総合センター)技術だより発行	100	180	100	180
	[森林技術センター]センターだより発行	80		80	
和歌山県	和歌山県立自然博物館	83,972	83,972	67,634	67,634
鳥取県	科学教育振興事業	3,050	353,265	3,050	394,840
	平成基礎科学財団	600		600	
	とっとりサイエンスワールド開催事業	5,320		5,313	
	未来に役立つ「ものづくり教育」実践事業	34,410		17,267	
	衛生環境研究所環境学習・活動支援事業	545		545	
	大山青年の家で行う各種事業	4,005		3,913	
	船上山少年自然の家で行う各種事業	3,690		3,326	
	とっとり県民カレッジ事業	103		979	
	鳥取県立博物館の運営経費	301,542		359,847	
	鳥取県立博物館の運営経費	301,542		359,847	
島根県	自然保護に関する普及啓発事業	356,787	357,897	419,044	419,422
	科学の甲子園ジュニア事業	399		100	
	科学の甲子園支援事業	711		278	
岡山県	岡山県自然保護センターの運営	112,513	112,513	113,470	113,470
山口県	水素全県協議会運営等事業(本庁執行分)(※H26年度は 6月補正予算での新規事業である水素利活用促進事業)	3,875	345,872	3,220	171,774
	山口県立山口博物館	341,997		168,554	
徳島県	とくしま科学技術の夢指針推進事業	6,000	812,295	0	800,421
	徳島県立あすたむらんど子ども科学館	369,369		369,158	
	徳島県立博物館	26,849		48,745	
	徳島県立21世紀館	410,077		382,518	
香川県	科学体験支援事業	1,000	278,693	1,000	309,377
	情報通信交流館維持管理・運営事業	250,602		278,498	
	防災センター運営費	18,342		21,193	
	香川県立五色台少年自然センター自然科学館運営事業	8,744		8,686	
	香川県立五色台少年自然センター(天体関係主催事業)	5		0	

都道府県等別の科学技術に関連する各予算(⑩教育普及・PR)の内訳

(単位:千円)

都道府県・政令市	機関又は事業の名称	平成27年度 当初予算額 (国庫除く)	平成27年度 当初県別合計	平成26年度 最終予算額 (国庫除く)	平成26年度 最終県別合計
愛媛県	地球温暖化防止県民運動推進事業費	5,339	227,297	3,286	222,602
	環境学習活動活性化支援事業費	1,079		0	
	環境協働取組基盤強化事業費	0		1,960	
	環境創造センター事業費	5,062		5,086	
	バイオ燃料利用拡大事業費	7,859		4,482	
	体験型環境学習センター管理運営費	10,118		10,118	
	環境マイスター派遣事業費	636		636	
	博物館管理運営費(総合科学博物館管理費)	188,100		188,100	
	「森の博物館」開催事業費	0		2,000	
	「森に親しむ博物館」開催事業費	3,000		0	
	「森林わくわく体験」推進事業費	1,077		2,046	
	環境教育推進事業費	1,139		1,139	
	科学の甲子園ジュニア県代表選考事業費	257		279	
	エコハイスクール推進事業費	0		3,000	
	高校生おもしろ科学コンテスト事業費	631		470	
	ESD環境教育プロジェクト事業費	3,000		0	
高知県	甬喜ヶ峰森林公園管理運営委託料	20,100	846,267	17,577	514,232
	森林研修センター情報交流館管理運営委託料	15,183		14,915	
	牧野植物園管理運営委託料(薬用研究事業を除く)	315,463		315,527	
	青少年教育施設整備費(芸西天文学習館)	540		540	
	青少年教育施設管理運営費(芸西天文学習館)	3,447		3,341	
こども科学館(仮称)の整備(新図書館整備課)	491,534	162,332			
福岡県	サイエンスマンス開催費	9,306	183,188	9,306	183,188
	福岡県青少年科学館	173,882		173,882	
佐賀県	佐賀県立宇宙科学館運営事業費	304,254	325,227	830,182	850,770
	国際リニアコライダー推進事業	829		4,421	
	基礎科学の理解促進事業費	18,416		16,167	
	科学的思考力の育成	1,728		0	
長崎県	未来の科学者発掘事業	0	8,015	2,952	12,649
	長崎県高等学校ロボットコンクール	2,501		2,232	
	開かれた環境保健研究センター推進事業	1,951		3,240	
	「開かれた総合水試」いきいき情報発信事業費	3,381		3,952	
	科学に親しむ環境創出支援事業	182		273	
大分県	科学技術振興事業	1,735	17,074	3,575	18,668
	中学生の科学教育推進事業	860		399	
	子ども科学体験推進事業	14,479		14,694	
宮崎県	農業科学公園運営事業	12,292	614,335	40,925	716,642
	教育のIT化	234,226		260,815	
	内容設備整備費	5,269		7,325	
	産業教育設備費	33,793		53,209	
	産業教育施設費	0		1,741	
	みやざきの科学推進事業	6,558		5,802	
	博物館費	122,200		149,931	
	博物館教育普及費	15,402		14,325	
	博物館資料整備費	48,112		25,420	
	考古博物館費	112,715		129,828	
	考古博物館教育普及費	14,096		13,452	
	考古博物館資料整備費	9,672		13,869	
	鹿児島県	宇宙開発促進事業		1,036	
再生可能エネルギーフェア		1,543	1,543		
再生可能エネルギー製品展示事業(県庁エコガーデン)		0	597		
屋久島環境文化村構想の推進		117,130	112,912		
管理運営事業(青少年研修センター)		45,309	43,931		
施設設備等整備事業(青少年研修センター)		2,663	3,371		
若葉の散歩道(青少年研修センター)		296	298		
管理運営事業(霧島自然ふれあいセンター)		26,809	27,918		
チャレンジ霧島 in Winter(霧島自然ふれあいセンター)		315	315		
施設設備等整備事業(霧島自然ふれあいセンター)		28,213	0		
管理運営事業(南薩少年自然の家)		17,874	18,389		
施設設備整備事業(南薩少年自然の家)		3,810	4,517		
自主研修事業チャレンジ南薩探検隊(南薩少年自然の家)		232	232		
管理運営事業(奄美少年自然の家)		22,346	22,298		
施設設備等整備事業(奄美少年自然の家)		6,685	10,479		
自主研修事業奄美クリエイティブ・ワイルド・アドベンチャー(奄美少年自然の家)		331	119		
県立博物館管理運営事業(管理運営費)		23,781	23,827		
博物館活動事業		4,529	4,244		
「見つめよう郷土の自然」移動博物館事業		0	2,413		
「豊かな鹿児島県の自然遺産」収集保存事業		1,415	1,438		
学ぼう郷土の自然「博物館がやってきた」実施事業(上記15の組換新規事業)		2,025	0		
県立博物館リニューアル事業		8,280	0		

都道府県等別の科学技術に関連する各予算(⑩教育普及・PR)の内訳

(単位:千円)

都道府県・政令市	機関又は事業の名称	平成27年度 当初予算額 (国庫除く)	平成27年度 当初県別合計	平成26年度 最終予算額 (国庫除く)	平成26年度 最終県別合計
沖縄県	沖縄サイエンスキャラバン構築事業	0	1,735,048	14,364	2,385,145
	子供科学人材育成事業	7,824		0	
	中学校理科教育等設備整備事業費(補助)	162		153	
	農場実習費	95,552		71,001	
	産業教育設備整備事業(特別装置)	211,595		153,296	
	産業教育設備整備事業(単独事業)	74,633		0	
	高等学校理科教育等設備整備事業費(補助)	6,281		0	
	高等学校理科教育等設備整備事業費(単独)	3,222		0	
	即戦力アップ教育環境整備事業	7,527		9,600	
	産業教育研究活動設備整備事業費	0		2,643	
	特別支援学校理科教育等設備整備事業費	681		696	
	産業教育フェア	20,731		0	
	沖縄産業教育支援事業	4,322		0	
	沖縄科学技術向上事業	7,173		7,342	
	グローバル・リーダー育成海外短期研修事業(専門高校生国外研修)	4,264		4,280	
	グローバル・リーダー育成海外短期研修事業 (海外サイエンス体験短期研修)	2,556		2,563	
	スーパーサイエンスハイスクール支援事業	2,099		4,156	
	産業技術センター運営費	37,830		0	
	産業技術センター整備事業	7,863		18,576	
	科学の甲子園ジュニア	1,379		960	
	青少年教育施設	610,657		1,455,873	
	博物館の管理運営にかかる経費	628,697		639,642	
	札幌市	環境プラザ運営管理費		34,807	
次世代エネルギーパーク推進事業費		2,202	2,390		
札幌市下水道科学館運営管理		55,423	52,423		
円山動物園教育普及事業費		3,048	3,126		
さけ科学館管理費		41,191	40,723		
博物館活動センター事業費		9,315	10,058		
(仮称)札幌博物館基本計画推進事業		3,000	2,850		
北海道技術・ビジネス交流会実行委員会負担金		800	800		
青少年科学館運営管理		381,693	366,249		
水道記念館管理運営業務		48,729	49,203		
水道週間行事(水道フェスタ)		3,500	2,500		
環境プラザ展示物更新費		0	12,000		
青少年科学館展示物整備		0	40,000		
仙台市		太陽光発電等の新エネルギーの啓発	485	1,355,840	527
	サイエンススクール	968	669		
	小学校理科学習アシスタント	4,834	4,706		
	仙台市天文台	747,859	739,600		
	泉岳少年自然の家	285,906	1,846,337		
	仙台市科学館	193,253	216,012		
	市民センター事業(科学技術関連講座等)	1,066	1,035		
	仙台市泉岳自然ふれあい館	121,469	105,978		
さいたま市	ロボット工房事業補助金	100	555,818	100	378,399
	少年少女発明クラブ補助金	550		600	
	青少年宇宙科学館管理運営事業	204,052		216,023	
	宇宙劇場管理運営事業	351,116		161,676	
千葉市	環境学習モデル校事業他	5,131	2,977,949	5,164	2,379,729
	ふれあい自然観察会	205		272	
	大草谷津田いきものの里自然観察会	231		231	
	自然保護講習会	40		40	
	千葉市都市緑化植物園	53,966		54,613	
	千葉市花の美術館	184,904		184,250	
	千葉市動物公園	1,722,591		1,159,487	
	夏休み教室	36		36	
	千葉市総合展覧会(科学部門)	51		56	
	児童生徒理科学習会・実験会	105		105	
	科学館管理運営	449,423		413,825	
	生涯学習センター学習事業	557,356		558,671	
	科学フェスタ	2,300		2,300	
	未来の科学者育成プログラム事業	440		440	
	科学部活性化事業	1,030		99	
	市民参加促進事業(自然ウォーキング)	28		28	
	市民参加促進事業(ワークショップ)	112		112	
横浜市	横浜こども科学館運営事業	201,394	205,289	217,480	220,749
	下水道広報事業(環境教育支援)	3,895		3,269	
川崎市	科学技術政策推進事業	3,302	175,580	4,855	195,116
	市内企業研究開発成果理解促進活動支援事業	1,537		1,617	
	新エネルギー産業振興事業	305		805	
	川崎市青少年科学館の運営	163,736		179,891	
	21世紀子どもサイエンス事業	3,893		4,134	
	さいわいものづくり体験事業	1,144		1,459	
	国際戦略拠点地区中核施設等連携事業	1,663		2,355	
相模原市	JAXA連携事業	1,332	265,278	1,187	277,854
	相模原市立博物館	263,946		276,667	
新潟市	水族館管理経費	611,504	611,504	629,856	629,856
静岡市	静岡科学館管理運営費	279,483	279,483	300,003	300,003
浜松市	浜松科学館	193,782	193,782	209,238	209,238

都道府県等別の科学技術に関連する各予算(⑩教育普及・PR)の内訳

(単位:千円)

都道府県・ 政令市	機関又は事業の名称	平成27年度 当初予算額 (国庫除く)	平成27年度 当初県別合計	平成26年度 最終予算額 (国庫除く)	平成26年度 最終県別合計
名古屋市	名古屋市東山動植物園	3,396,636	4,217,861	3,005,960	3,688,046
	名古屋市科学館	821,225		682,086	
京都市	京都市動物園	775,764	932,512	1,377,394	1,530,420
	京都市青少年科学センター	118,034		112,101	
	京都こどもモノづくり推進事業	9,042		8,739	
	スチューデントシティ・ファイナンスパーク	29,672		32,186	
大阪市	自然史博物館設備改修	24,935	46,353	29,851	46,785
	科学館設備改修	7,750		0	
	理科支援員等配置事業	13,668		16,934	
堺市	堺自然ふれあいの森	32,800	102,825	32,800	93,566
	プラネタリウム事業(指定管理者制度導入)	37,633		30,343	
	堺市学校理科展覧会	3,587		3,745	
	科学催事「堺で科学 サカイエンス」	5,330		4,839	
	科学催事「堺科学教育フェスタ」	5,585		4,000	
	堺サイエンスクラブ	7,240		7,307	
	理科観察実験アシスタント配置事業	10,650		10,532	
神戸市	神戸医療産業都市の戦略的広報の展開	71,846	702,989	85,336	674,788
	神戸SSS推進	8,265		11,674	
	バンドー神戸青少年科学館	604,673		565,152	
	こうべエコちゃれゼミ	3,078		2,366	
	こうべ環境未来館の運営	13,042		8,041	
	”美緑化こうべ”環境ポスター展	302		273	
	KOBE環境大学	933		817	
	エコエコひろばの運営	850		1,129	
	0	0		0	
広島市	まちづくり市民交流プラザ管理運営(マルチメディア学習運営事業)	5,368	1,634,982	5,375	1,346,161
	公民館における高度情報化社会に対応した事業(公民館等におけるパソコン活用支援及び公民館ICTまちづくりプロジェクトを統合)	1,443		2,476	
	こども文化科学館管理運営	424,150		178,498	
	江波山気象館管理運営	107,805		90,148	
	交通科学館管理運営	295,993		316,624	
	広島市安佐動物公園管理運営	424,605		436,894	
	広島市植物公園管理運営	375,618		316,146	
北九州市	自然史・歴史博物館	327,833	789,077	326,913	805,620
	坩堝文化科学館	74,423		73,835	
	環境ミュージアム	81,299		82,677	
	北九州市到津の森公園	20,667		13,000	
	北九州市水環境館	33,308		33,308	
	北九州の土木	118		118	
	北九州市ほたる館	23,895		23,299	
	産業技術保存継承センター管理運営事業	220,267		243,796	
	技能伝承支援事業	7,267		7,864	
新産業創出研究開発強化事業	0	810			
福岡市	福岡市保健環境学習室事業	18,042	379,383	18,116	345,204
	科学わくわくプラン	872		928	
	観察実験アシスタント配置事業	1,792		2,240	
	福岡市立少年科学文化会館運営	180,238		184,843	
	背振少年自然の家スターウォッチング事業	0		111	
	背振少年自然の家せふりチャレンジクラブ事業	0		358	
	科学館整備事業	59,039		19,224	
	市民の情報活用能力の向上支援	1,236		1,173	
ロボスクエアの運営	118,164	118,211			
熊本市	森林学習館指定管理経費	3,863	645,997	3,591	172,738
	リサイクル情報プラザ管理運営経費	30,715		31,564	
	水の科学館運営費	40,335		39,295	
	科学展開催経費	381		385	
	博物館費	570,703		97,903	

都道府県等別の科学技術に関連する各予算(⑩国際交流)の内訳

(単位:千円)

都道府県・政令市	機関又は事業の名称	平成27年度 当初予算額 (国庫除く)	平成27年度 当初県別合計	平成26年度 最終予算額 (国庫除く)	平成26年度 最終県別合計
山形県	有害大気汚染物質モニタリング技術の普及による 中国黒龍江省の大気環境保全支援事業	2,073	7,589	1,681	3,400
	農業機械技術普及による生産効率向上支援 (インドネシア・バブア州)	5,516		1,719	
福島県	再生可能エネルギー関連産業海外展開事業	11,293	11,293	8,783	8,783
茨城県	科学技術創造立県いばらき推進事業費	1,000	158,237	0	146,999
	つくば国際会議場費	157,237		146,999	
神奈川県	海外技術協力推進費	27,686	27,686	8,924	8,924
新潟県	中国留学生・研修生受入事業	9,194	22,718	9,194	20,801
	県費留学生・研修生受入事業	13,194		11,277	
	地球環境保全事業補助金(国際会議開催支援)	330		330	
富山県	環日本海環境協力推進事業費	99,340	113,243	126,786	140,718
	海外技術研修員等受入事業	11,214		11,243	
	多文化共生推進研修員受入事業	2,689		2,689	
石川県	江蘇省土壌汚染対策技術支援事業費	3,105	3,105	1,605	1,605
福井県	海外恐竜化石調査共同研究事業	34,873	34,873	30,796	30,796
山梨県	国際シンポジウムの開催(富士山科学研究所)	4,000	6,350	4,000	4,000
	四川省森林生態系管理技術支援事業	2,350		0	
長野県	研修員相互派遣事業	3,554	3,554	3,538	3,538
愛知県	国際シンポジウム	1,951	70,725	1,951	48,597
	環境保全普及推進費(専門職員派遣準備費及び研修員受入費)	1,334		1,334	
	愛知のものづくりを支える留学生受入事業費 (科学技術以外の場合がある。)	63,210		36,219	
	愛知留学生受入事業費 (科学技術以外の場合がある。)26年度で事業終了	0		5,282	
	海外移住者子弟留学生補助金(科学技術以外の場合がある。)	4,230		3,811	
三重県	海外展開拠点活用促進事業	0	30,932	8,357	12,970
	みえライフイノベーション総合特区基盤整備事業 (旧:メディカルバレー海外情報収集事業)	3,371		1,529	
	サンパウロ州環境保全支援事業費	2,758		3,084	
	地域産業調整事業費(国際人材育成事業費)	24,803		0	
京都府	科学技術と人類の未来に関する国際フォーラム支援事業	4,500	4,500	4,500	4,500
大阪府	北大阪・彩都のライフサイエンス推進事業	3,683	3,683	3,603	3,603
兵庫県	WHO神戸センター	256,900	337,634	256,118	326,458
	ITあわじ会議開催事業	20,000		9,258	
	アジア太平洋地球変動研究ネットワーク(APN)センターの活動支援	21,273		21,384	
	地球環境戦略研究機関(IGES)関西研究センターの活動支援	31,887		32,049	
	国際エックスセンターの活動支援	7,574		7,649	
鳥取県	鳥取県・江原道環境衛生学会交流	3,801	4,921	862	3,291
	日韓水産科学技術協力推進事業	1,120		2,429	
島根県	海外技術協力事業	3,907	3,907	3,986	3,986
広島県	環境国際協力推進事業	2,149	6,561	2,471	7,943
	放射線被曝者医療国際協力推進事業	4,412		5,472	
香川県	香川らしい国際協力促進事業(国際協力専門家派遣・受入)	6,706	6,706	11,193	11,193
高知県	海外技術研修員受入事業	9,291	21,028	7,295	18,218
	協力交流研修員受入事業	1,738		1,170	
	オランダウエストラント市-高知友好園芸農業交流促進事業費	9,999		9,753	
福岡県	Rubyビジネス・コンテンツ産業振興費(海外展開)	525	525	939	939
長崎県	福建省農業技術交流事業費	0	2,269	919	919
	農林技術研究開発総合力活用推進事業	2,269		0	
大分県	おおいたLSIクラスター構想推進事業	767	767	0	0
宮崎県	海外技術研修員・留学生受入交流事業	5,620	7,195	3,576	5,148
	農業青年国際交流受入研修事業	1,575		1,572	
沖縄県	沖縄・ハワイ協力推進事業	0	0	9,525	13,525
	沖縄感染症医療研究ネットワーク基盤構築事業	0		4,000	
札幌市	第29回日本外傷学会総会・学術集会	1,000	10,000	0	10,000
	第5回国際野生動物管理学術会議	3,000		0	
	第15回キラル分光国際会議(CD2015)	2,000		0	
	ビルメン ヒューマンフェア 15 in 北海道	2,000		0	
	2015年国際固体素子・材料コンファレンス	2,000		0	
	第1回アジア・太平洋コーチング学会	0		1,000	
	第26回有機金属化学国際会議	0		3,000	
	アジア・オセアニア地球科学会	0		3,000	
	2014年ニューロエソロジー国際会議	0		1,000	
	第8回アジア岩の力学シンポジウム	0		2,000	
横浜市	バイオ産業活性化事業	7,274	100,920	7,078	105,502
	横浜市繁殖センター希少動物海外交流事業	917		5,563	
	環境創造局国際交流事業	429		429	
	国際協力事業	16,647		14,774	
	公民連携による国際技術協力事業	41,482		36,770	
	国際環境保全事業	10,474		3,281	
	海外水ビジネス支援事業	23,697		37,607	
川崎市	国際環境産業推進事業	49,648	49,648	50,301	50,301
新潟市	国際環境協力推進事業	600	600	2,977	2,977
名古屋市	職員の海外派遣	16,983	16,983	12,392	12,392

都道府県等別の科学技術に関連する各予算(①国際交流)の内訳

(単位:千円)

都道府県・ 政令市	機関又は事業の名称	平成27年度 当初予算額 (国庫除く)	平成27年度 当初県別合計	平成26年度 最終予算額 (国庫除く)	平成26年度 最終県別合計
大阪市	都市建設技術交流事業	1,180	3,090	1,355	3,400
	海外技術交流	1,910		2,045	
広島市	ひろしま国際協力事業(研修員の受入れ)	1,145	6,436	1,284	8,692
	放射線被曝者医療国際協力推進事業	4,248		5,308	
	JICA研修(課題別研修及び国別研修)	1,043		2,100	

都道府県等別の科学技術に関連する各予算(⑩その他)の内訳

(単位:千円)

都道府県・政令市	機関又は事業の名称	平成27年度 当初予算額 (国庫除く)	平成27年度 当初県別合計	平成26年度 最終予算額 (国庫除く)	平成26年度 最終県別合計
青森県	漁業公害調査指導事業費	1,184	21,456	1,184	32,223
	試験研究連絡調整事業費	273		273	
	資源回復計画推進事業費	764		764	
	さげます資源増大対策調査事業費	2,497		2,497	
	十和田湖資源生態調査事業費	264		264	
	貝類生息環境プランクトン等調査事業費	0		2,803	
	海洋エネルギー関連産業創出推進事業	5,722		6,520	
	あおりEV・PHV事業化促進事業	0		5,544	
	むつ小川原開発地区実証プロジェクト推進事業	6,339		6,665	
	むつ小川原港利活用戦略推進事業	4,413		5,709	
岩手県	土壌対策研究費	3,708	3,994	3,885	4,078
	6-1-6 園芸・雑穀新品種協働開発事業費	71		61	
	6-1-10 いわてブランド米品種開発推進事業費	215		132	
宮城県	3R新技術研究開発支援事業	44,562	44,562	22,332	22,332
山形県	漁業公害対策事業	232	232	232	232
福島県	ふくしま海洋科学館	476,690	517,427	461,129	491,422
	ダイオキシン類発生源総合調査事業	24,599		14,654	
	一般廃棄物処理施設指導監督	382		382	
	ダイオキシン類等有害物質安全確認調査事業	7,420		6,977	
	気象害等抵抗性次代検定林事業	265		338	
	マツノザイセンチュウ抵抗性育種事業	514		519	
	花粉の少ない森林づくり推進事業	1,005		1,072	
	花粉の少ない苗木づくり促進事業	892		1,146	
	SSH事務員雇用事業	3,460		3,458	
	科学・技術研究論文募集事業(野口英世賞)	200		143	
	地場産業ものづくりのチカラ強化事業	2,000		1,604	
茨城県	先進農家技術開発・研究交流促進事業	352	4,331	354	4,135
	バイオテクノロジー試験研究推進費	3,979		3,781	
栃木県	栃木県保健環境センター(化学物質対策)	106	20,100	125	20,077
	栃木県保健環境センター(ダイオキシン類対策)	10,194		10,552	
	下水道資源化工場 環境調査	9,800		9,400	
群馬県	地下水・土壌汚染防止対策等	2,000	8,966	1,815	4,869
	ダイオキシン類対策	2,734		1,908	
	「野菜王国・ぐんま」総合対策(技術開発/農業技術センター)	4,232		0	
	プロジェクト研究(群馬産業技術センター)	0		1,146	
埼玉県	安全安心農産物確保対策推進事業	2,432	9,863	2,660	9,988
	理科教育等設備整備事業	7,431		7,328	
千葉県	緊急技術開発促進事業	3,986	3,986	3,986	3,986
	農林水産技術開発推進費	301		469	
神奈川県	悪性新生物等対策事業	6,909	7,210	7,067	7,536
	創造的研究推進事業	12,500		12,500	
新潟県	専門教育推進費	18,269	165,013	18,269	163,415
	健康づくり・スポーツ医学センター費	134,244		132,646	
	総合雪対策調査研究事業費	1,868		1,851	
富山県	分析データ信頼性確保事業	500	6,085	500	4,261
	製造管理技術力向上支援事業	900		900	
	富山湾水質保全対策推進費	767		1,010	
	大気汚染物質排出量調査事業費	1,550		0	
	PM2.5・VOC削減対策研究会事業費	500		0	
	酸性雨調査費	319		500	
石川県	化学物質環境汚染実態調査費	181	500	175	488
	大学連携リーグ事業(連携研究推進事業補助金)	17,000		17,000	
福井県	自然環境保全対策費	579	6,952	579	6,862
	水質保全対策費	32		32	
山梨県	地盤沈下対策費(一級水準測量調査)	5,130	1,211	5,130	1,121
	地盤沈下対策費(地下水位観測調査)	1,211		1,121	
	防災学習システム管理運営費	1,765		1,765	
愛知県	震度観測等調査研究費	412	629,453	535	105,561
	魚類防疫対策推進指導費	279		289	
	漁場環境対策事業費の一部	1,235		1,184	
	知的財産戦略活用促進事業費	4,001		3,969	
	一県研究機関知的財産創出推進事業	0		0	
	知的財産戦略活用促進事業費 一デザイン振興費	101		134	
	新エネルギー関連産業育成事業	1,212		2,168	
	次世代自動車インフラ整備推進事業費	8,521		3,956	
	水素ステーション整備促進事業費(単独)	0		48,738	
	水素エネルギー産業社会形成パイロット事業費	14,438		0	
	新エネルギー実証研究エリア管理運営事業費	590,787		30,500	
	循環ビジネス創出会議	2,432		2,537	
	あいちゼロエミッション・コミュニティ構想事業化推進費	4,270		9,786	

都道府県等別の科学技術に関連する各予算(⑩その他)の内訳

(単位:千円)

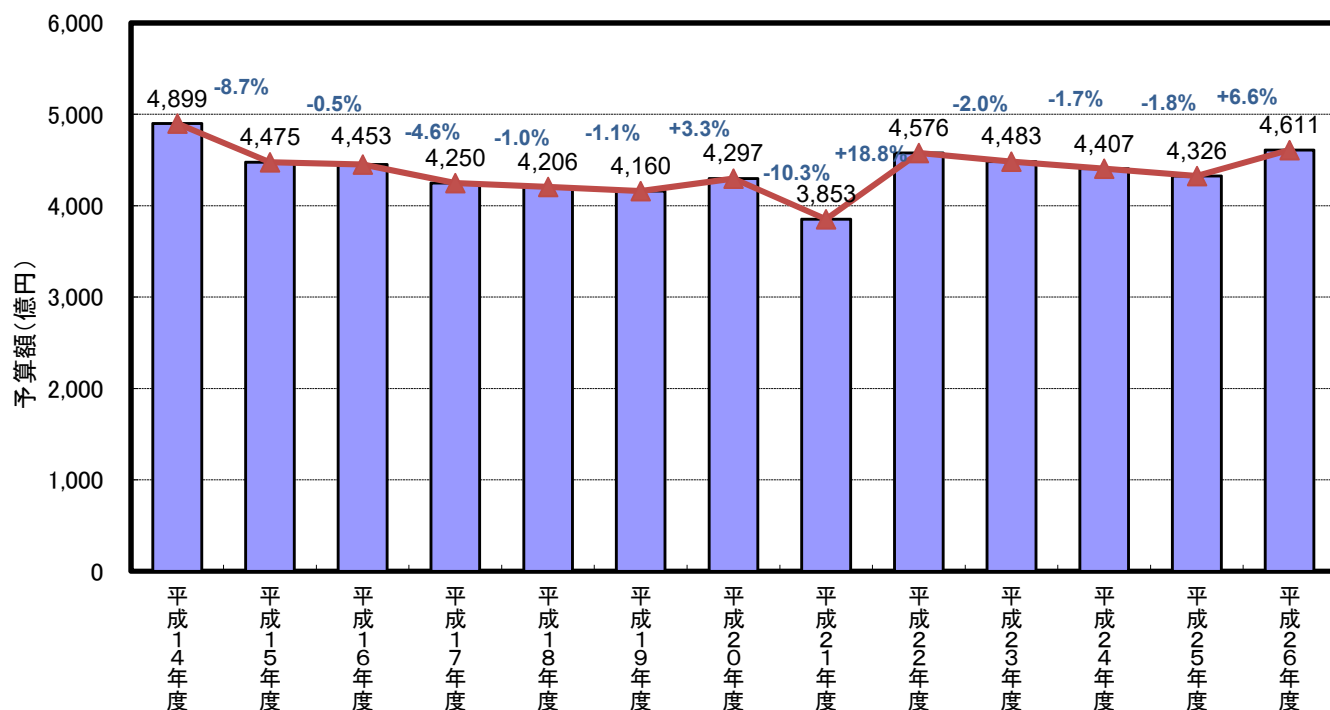
都道府県・政令市	機関又は事業の名称	平成27年度 当初予算額 (国庫除く)	平成27年度 当初県別合計	平成26年度 最終予算額 (国庫除く)	平成26年度 最終県別合計
三重県	ダイオキシン類等環境調査業務費	15,573	31,938	15,733	33,250
	土壌適正管理調査・指導事業	128		168	
	病害虫発生予察等総合推進事業費	4,596		4,592	
	カドミウム吸収抑制作物実証調査事業	102		185	
	受精卵作成技術向上事業	4,129		5,023	
	未利用資源利活用による低コスト養豚経営確立事業	2,416		3,896	
	三重の美味しい鶏肉流通システムモデル事業	1,675		3,385	
	高付加価値畜産物生産クラスター構築事業	2,662		0	
	予防型獣害対策構築のための調査研究事業費	201		268	
	地域捕獲力強化促進事業(GISを利用した広域捕獲の推進)	365		0	
地域捕獲力強化促進事業 (超大型捕獲檻によるニホンザルの捕獲実証)	91	0			
滋賀県	農業技術振興センター	67,006	67,006	70,351	70,351
京都府	けいはんなエコシティ次世代戦略推進事業費	0	29,950	43,220	52,670
	けいはんなe2未来都市創造推進費	20,500			
	革新的エネルギーシステム創出事業費	9,450			
大阪府	ダイオキシン常時監視事業	49,983	65,476	49,983	49,983
	地域医療介護総合確保基金事業	15,493			
兵庫県	兵庫県科学賞選奨費	120	362,156	120	335,828
	防災研究機関支援費	5,077		5,298	
	国際防災・人道支援拠点展開推進費	328		0	
	国際防災復興協力機構の運営支援	14,596		12,393	
	阪神・淡路大震災記念「人と防災未来センター」の運営	303,486		307,306	
	実大三次元震動破壊実験施設利活用への支援	35,805		7,614	
	農のゼロエミッション実践支援事業	539		648	
	ダイオキシン対策事業費	2,205		2,449	
	奈良県	県有特許等出願・維持管理事業		1,928	
鳥取県	酸性雨調査事業	1,104	23,620	707	21,290
	環境汚染化学物質対策事業	20,666		18,733	
	農林水産試験場臨時的調査研究事業 (農林水産試験場経常研究事業)	s		1,850	
島根県	大気環境監視事業	41,415	63,361	40,740	70,430
	酸性雨情報提供事業	1,009		907	
	水環境モニタリング事業	17,468		15,092	
	原子力安全対策事業	3,469		13,691	
広島県	漁場環境・生態系保全向上対策事業	354	11,877	329	13,322
	知財活用ビジネス総合支援事業	11,523		12,993	
山口県	水素全県協議会運営等事業(本庁執行分)(※H26年度は 6月補正予算での新規事業である水素利活用促進事業)	0	460	3,991	4,547
	内水面漁業活性化対策事業(アユ冷水病対策事業)	200		177	
	漁場環境監視等強化対策費	260		379	
徳島県	健康医療イノベーション推進モデル事業	3,000	3,000	0	0
愛媛県	大気汚染防止対策費	2,740	58,511	3,023	57,598
	騒音・振動・悪臭防止対策費	1,581		261	
	ダイオキシン類監視指導分析事業費	4,272		4,272	
	産業廃棄物処理業資源循環促進支援事業費	18,227		18,227	
	紙産業資源循環促進支援事業費	31,300		31,295	
	環境に優しい農業生産活動推進事業費	391		520	
高知県	産業技術功労表彰実施事業費	624	82,647	618	79,646
	牧野植物園管理運営委託料(薬用研究事業)	35,643		35,346	
	公害防止対策費	46,380		43,682	
佐賀県	水素利用社会システム構築実証等事業	20,017	1,556,046	22,196	1,464,575
	再生可能エネルギー等導入促進事業	0		49,614	
	小水力発電普及促進事業	6,000		0	
	シンクロトン光応用研究施設整備事業	372,199		427,396	
	先進的ICT利活用教育推進事業費(投資)	0		2,348	
	先進的ICT利活用教育推進事業費	115,996		95,576	
	県立学校パソコン整備事業費	27,368		26,544	
	先進的ICT利活用教育推進事業費【人財育成】	623,601		393,516	
	先進的ICT利活用教育推進事業費(補助)	223,920		216,372	
	先進的ICT利活用教育推進事業費(事業推進に係るサポート)	115,473		209,520	
	学校教育情報化推進運営費	4,891		6,380	
	先進的な教育体制構築事業費	34,170		0	
インターネット活用教育推進事業【教育センター】	12,411	15,113			
長崎県	五島(超小型EV)プロジェクト推進事業費	15,642	15,642	14,683	14,683
熊本県	ダイオキシン類対策事業	0	6,405	5,022	11,877
	社会・システムフォレスト推進団体支援事業	2,355		2,355	
	社会・システム関連産業事業化支援事業	4,050		4,500	
大分県	県産竹材利用促進事業	4,413	109,709	3,260	91,702
	ダイオキシン総合対策推進事業費	13,645		16,010	
	大気保全対策事業費	31,789		22,794	
	有害化学物質対策推進事業費	2,853		2,063	
	水質保全対策事業費	29,824		29,422	
	特殊公害対策費	2,018		2,112	
	大気環境監視推進事業	23,065		14,869	
	みんなで支える森林づくり推進事業	2,102		1,172	

都道府県等別の科学技術に関連する各予算(⑩その他)の内訳

(単位:千円)

都道府県・政令市	機関又は事業の名称	平成27年度 当初予算額 (国庫除く)	平成27年度 当初県別合計	平成26年度 最終予算額 (国庫除く)	平成26年度 最終県別合計
鹿児島県	池田湖環境保全対策事業	139	10,903	140	10,690
	ダイオキシン類対策事業	4,409		4,195	
	ハブとの共存に関わる総合調査事業	1,459		1,459	
	ハブ毒免疫機序応用研究事業	4,896		4,896	
沖縄県	公害防止対策事業(水質保全対策費)	18,206	145,605	18,364	87,635
	赤土対策事業(赤土等流出防止海域モニタリング事業)	3,189		3,059	
	オニヒトデ総合対策事業	12,865		9,128	
	沖縄健康バイオテクノロジー研究開発センター事業	111,345		57,084	
札幌市	下水汚泥の有効利用に関する調査	0	170,970	1,382	134,284
	下水道未利用エネルギーの有効利用に関する調査	35,000		0	
	大気汚染・悪臭防止対策事業	60,838		61,318	
	化学物質総合対策事業	19,048		18,965	
	騒音・振動防止対策事業	9,099		9,094	
	水質汚濁防止対策事業	46,985		43,525	
仙台市	小児慢性特定疾病医療費支給事業	179,117	179,117	156,997	156,997
千葉市	車種別・燃料別自動車保有台数調査	80	17,026	78	18,106
	有害大気汚染物質モニタリング調査事業	3,142		3,000	
	ダイオキシン類大気環境常時監視事業	1,677		1,685	
	ダイオキシン類大気発生源排出検査事業	640		783	
	ダイオキシン類水質環境調査事業	1,392		1,320	
	ダイオキシン類水質発生源排出検査事業	232		220	
	ダイオキシン類土壌環境調査事業	232		220	
	PM2.5成分分析	9,631		10,800	
横浜市	消防科学研究費	3,501	12,454	909	32,423
	消防機器等研究開発費	903		964	
	ダイオキシン類調査	5,050		5,050	
	生ごみ回収・資源化調査事業	3,000		25,500	
川崎市	ライフサイエンス等推進事業費	5,359	12,647	0	8,736
	ダイオキシン類対策事業費	7,288		8,736	
新潟市	里湯学術研究事業	1,500	1,500	1,500	1,500
静岡市	大気汚染調査測定事業	53,950	99,286	53,732	103,820
	大気汚染施設整備事業	14,688		19,725	
	水質汚濁防止対策事業	20,419		20,771	
	騒音等防止対策事業	10,229		8,726	
京都市	土壌汚染対策事業	0	190,652	866	206,676
	バイオマス活用の推進	6,300		6,600	
	ダイオキシン類モニタリング調査	9,396		8,436	
	廃食用油燃料化事業	145,956		136,240	
	岡崎地域公共施設間エネルギーネットワーク形成実証事業	22,200		50,500	
	次世代環境配慮型住宅エネルギーマネジメント実証事業	0		3,000	
	京都スマートシティエキスポ2015の開催	5,000		0	
京都市消防学校研究課	1,800	1,900			
大阪市	公害防止に関する研究	6,433	9,616	4,922	7,574
	ごみ焼却工場のダイオキシン類測定データ解析業務委託	1,600		1,280	
	ごみ焼却工場における搬入ごみ組成に関する調査研究	1,067		854	
	廃棄物処理技術調査	516		518	
神戸市	中核施設運営支援	349,828	2,330,825	387,501	2,361,491
	健康長寿社会に向けた先制医療基盤の構築	0		26,155	
	藻類生育状況観察・水生生物調査	2,254		2,254	
	酸性雨基礎調査	53		53	
	有害大気汚染物質モニタリング調査	17,051		17,041	
	環境ダイオキシンモニタリング調査	6,820		4,968	
	有機塩素化合物実態調査	12,774		10,119	
	神戸RT構想(ロボット関連イベント)	4,793		4,793	
	スーパーコンピュータを中心とする計算科学研究基盤の強化	247,835		273,917	
	イノベーション創出基盤の強化	1,689,417		1,634,690	
岡山市	酸性雨調査業務	200	5,034	200	4,872
	水環境における内分泌かく乱化学物質調査	1,000		1,064	
	東部クリーンセンター周辺ダイオキシン類環境調査業務	1,853		1,728	
	岡南環境センター周辺ダイオキシン類環境調査業務	1,004		962	
	当新田環境センター周辺ダイオキシン類環境調査業務	977		918	
広島市	放射線被曝者医療国際協力推進事業	164	164	164	164
福岡市	農業用施設再生可能エネルギー活用事業	0	0	1,000	1,000
熊本市	大気汚染等監視経費	2,554	31,528	3,701	83,743
	大気汚染監視体制整備経費	24,840		76,269	
	自動車騒音の常時監視経費	1,473		1,188	
	ダイオキシン類環境調査経費	1,761		1,685	
	バイオテクノロジー研究推進会 負担金	900		900	

都道府県等の科学技術に関連する最終予算の推移(平成14年度～平成26年度)



都道府県等の科学技術に関連する最終予算(平成14年度～平成26年度)

(単位: 億円)

項目	平成14年度	平成15年度	平成16年度	平成17年度	平成18年度	平成19年度	平成20年度	平成21年度	平成22年度	平成23年度	平成24年度	平成25年度	平成26年度
①総合推進	33	51	13	15	15	16	15	12	12	14	11	10	10
②公設試験研究機関	2,099	1,962	1,890	1,784	1,695	1,604	1,545	1,489	1,537	1,487	1,441	1,417	1,461
③高等教育機関	925	885	894	885	826	657	740	731	711	682	703	697	703
④医療機関	172	175	181	218	172	225	217	227	229	219	284	288	286
⑤財団・3セク	440	480	543	471	466	500	605	463	580	444	330	340	354
⑥研究交流	49	59	65	60	53	67	56	54	56	110	73	57	59
⑦企業支援	524	363	379	382	484	515	650	411	996	1,045	1,053	967	1,183
⑧情報整備	57	38	46	22	22	21	18	26	27	22	28	26	26
⑨人材育成	13	9	8	7	5	68	22	23	22	23	27	28	37
⑩教育普及PR	428	380	371	335	404	410	335	329	333	367	382	387	415
⑪国際交流	16	16	14	14	10	10	9	12	15	10	8	9	10
⑫その他	142	57	49	57	56	64	86	77	58	61	67	99	66
合計	4,899	4,475	4,453	4,250	4,206	4,160	4,297	3,853	4,576	4,483	4,407	4,326	4,611

予算額
(億円)

都道府県等の科学技術に関連する最終予算の項目別推移(平成14年度～平成26年度)

