

都道府県等における科学技術に関連する予算調査
調査報告書

平成26年2月

文部科学省 科学技術・学術政策局
産業連携・地域支援課

©文部科学省, 2013年(平成25年)

本報告書の複製、転載、引用、翻訳等及び磁気や光記憶媒体等への記録、入力等には文部科学省の承認手続きが必要です。

© 2013 by Ministry of Education, Culture, Sports, Science and Technology (MEXT), JAPAN

All right reserved. No part of this report covered by the copyright hereon may be reproduced or use in any format in any form or by any means – graphic, electronic, or mechanical, including photocopying, recording, taping, or information strage and retrie

目次

概要	1
まとめ	5
調査結果	9
予算の推移	55

1. 概要

(1) 調査の趣旨

政府においては、我が国の科学技術振興施策を総合的かつ計画的に推進していくために、内閣府総合科学技術会議の答申を受け、平成23年度からの5年間の計画として第4期科学技術基本計画を平成23年8月19日に閣議決定した。

同計画においては、同計画期間中に政府研究開発投資の対GDP比率が1%、期間中のGDPの名目成長率が平均2.8%を前提として、5年間の政府研究開発投資の総額の規模を、約25兆円とすることが必要であるとしている。

また、同計画においては、地方の財政状況が厳しい中、それぞれの地域で科学技術の振興が必ずしも定着していない状況にあることから、地域がその強みや特性を生かして、自立的に科学技術イノベーション活動を展開できる仕組みを構築することを期待するなど、地方公共団体における自立的な取組が期待されている。

政府研究開発投資には、国において措置される予算だけではなく、都道府県などにより措置される予算を含むというのが国際的に適用されている概念となっており、本調査は都道府県及び政令指定都市(以下「都道府県等」という)において措置された、科学技術に関連する予算を把握するために、都道府県等を対象にアンケート調査を実施し、予算集計を行ったものである。

(2) 調査結果の要約

平成25年度当初及び24年度最終における都道府県等の科学技術に関連する予算について、全都道府県等の協力により、アンケート回答を得られた。そのアンケート回答結果を、国の科学技術関係経費との整合性を考慮し、精査を行った結果は、以下のとおりである。

平成25年度当初予算:4,496億円

平成24年度最終予算:4,407億円

2. 調査期間

調査期間は、平成25年6月14日～8月25日である。

3. アンケート調査対象

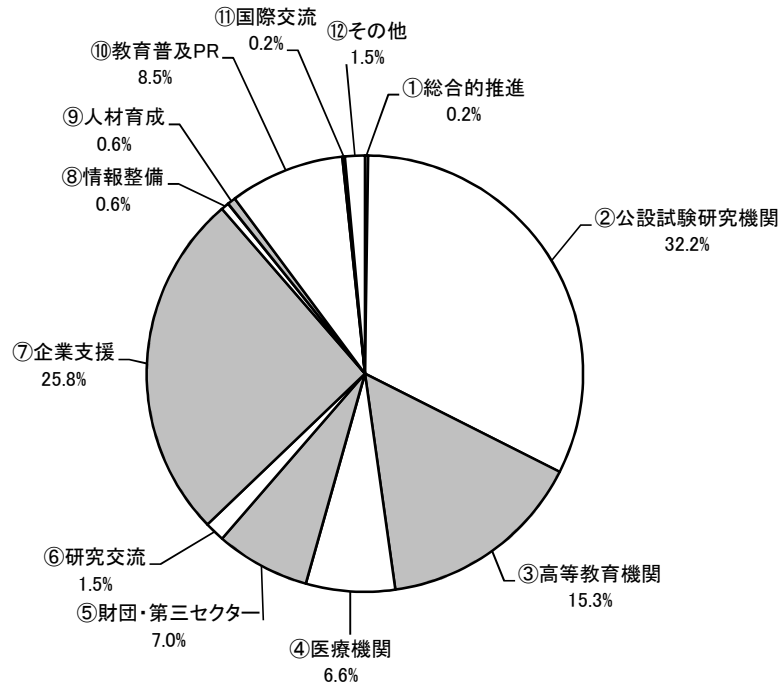
アンケート調査では、全国47都道府県と20政令指定都市を対象として、各地方公共団体の科学技術担当窓口に対し、平成25年度当初及び24年度最終における科学技術に関連する予算の調査を行った。

平成25年度 都道府県等の科学技術に関する予算調査のまとめ

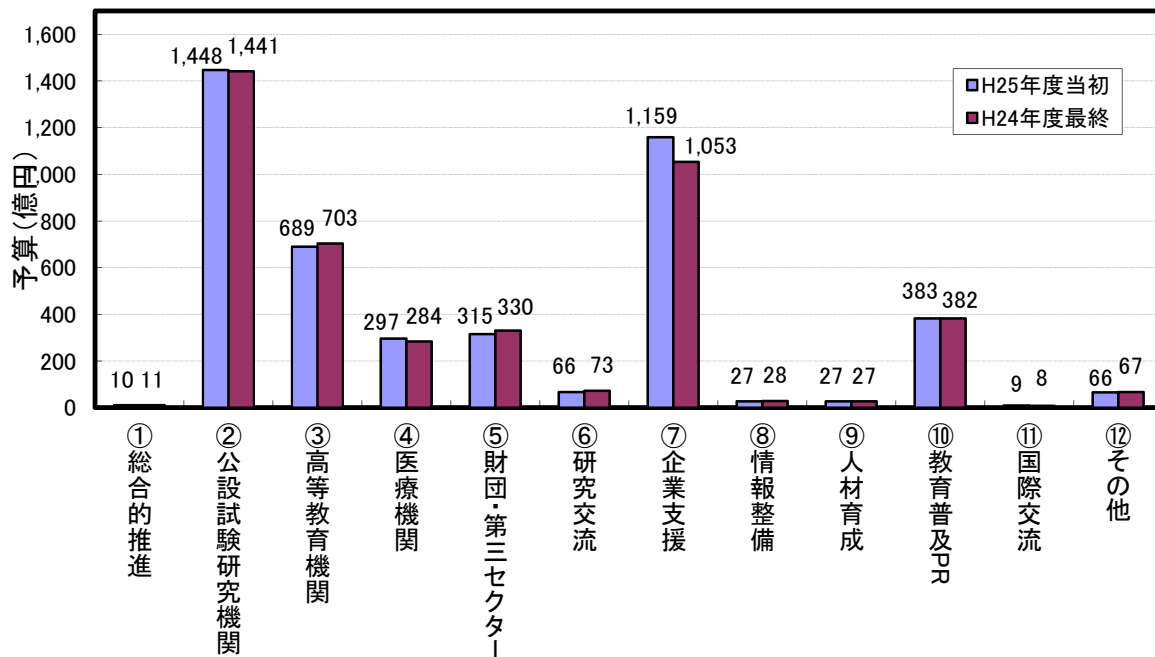
項目			(単位:億円)	(単位:%)
	H25年度当初	H24年度最終	H25当初- H24最終	(H25当初-H24 最終)/H24最終
①総合的推進	10	11	▲ 0	▲ 4
②公設試験研究機関	1,448	1,441	7	0
③高等教育機関	689	703	▲ 14	▲ 2
④医療機関	297	284	13	5
⑤財団・第三セクター	315	330	▲ 16	▲ 5
⑥研究交流	66	73	▲ 6	▲ 9
⑦企業支援	1,159	1,053	106	10
⑧情報整備	27	28	▲ 1	▲ 5
⑨人材育成	27	27	0	0
⑩教育普及PR	383	382	0	0
⑪国際交流	9	8	1	15
⑫その他	66	67	▲ 1	▲ 2
合計	4,496	4,407	89	2

(注)各項目の単位未満の端数を四捨五入しているため、合計欄及び計算式が一致しない場合がある。

都道府県等の科学技術に関連する予算内訳 H25年度当初



都道府県等の科学技術に関連する予算の推移 (H24年度最終～H25年度当初)



地域科学技術 予算のまとめ	①総合推進	②公設試	③高等教育機関	④医療機関	⑤財団・第三セクター	⑥研究交流	⑦企業支援	⑧情報整備	⑨人材育成	⑩教育PR	⑪国際交流	⑫その他	合計
北海道	25,881	10,146,748	3,071,000	214,721	112,455	3,289	50,651	9,272	0	12,675	0	0	13,646,692
青森県	34,468	2,732,459	543,948	46,542	198,927	88,856	12,726,375	7,646	22,215	332,566	0	24,623	16,758,625
岩手県	2,000	3,601,216	881,038	358,342	502,155	238,582	28,581	8,930	5,644	354,658	0	4,453	5,985,599
宮城県	1,263	2,744,687	1,109,311	252,390	556,711	21,900	604,792	8,987	3,400	77,143	0	104,319	5,484,903
秋田県	9,347	2,191,190	2,038,905	514,089	269,908	40,640	376,977	6,839	4,615	40,823	0	0	5,493,333
山形県	4,804	2,375,299	699,280	211,225	416,013	7,192	22,071	8,331	1,200	82,747	2,720	23,113	3,853,995
福島県	1,110	2,883,672	4,949,623	6,447,371	413,023	3,081	4,858,525	6,912	1,035	25,995	8,904	696,905	20,296,156
茨城県	47,418	2,168,062	861,291	112,272	10,757	51,003	160,216	39,164	13,727	327,532	146,856	5,053	3,943,351
栃木県	142	2,062,736	0	125,894	0	38,943	2,447,737	10,867	7,060	1,159,842	0	23,775	5,876,996
群馬県	95,104	2,504,267	558,384	239,016	182,733	443	604,665	585	730	510,437	0	8,544	4,704,908
埼玉県	1,197	3,158,259	809,286	781,130	0	114,247	855,646	698,472	2,000	292,574	0	53,933	6,766,744
千葉県	0	3,734,727	732,706	301,139	1,844,553	0	45,107	7,386	0	98,037	0	3,986	6,767,641
東京都	1,844	4,160,246	9,585,527	6,728,714	6,512,437	0	0	7,660	1,547,062	6,512,650	0	0	35,056,140
神奈川県	2,308	3,760,727	649,670	27,922	1,181,464	41,252	44,759	36,961	18,728	1,139,769	13,272	8,141	6,924,973
新潟県	0	2,856,655	319,501	317,001	608,994	57,526	890	259	0	372,470	22,660	146,015	4,701,971
富山県	2,344	2,651,602	1,358,584	81,181	521,333	186,933	925,443	0	14,745	21,166	146,291	5,493	5,915,115
石川県	696	2,509,964	832,508	72,025	238,652	22,650	155,495	72,236	18,400	41,379	2,090	477	3,966,572
福井県	0	2,697,015	501,356	94,970	503,146	26,189	63,224	15,026	0	911,975	27,880	22,000	4,862,781
山梨県	1,312	2,067,972	210,219	7,876	175,134	15,043	1,138,025	0	1,265	417,710	4,000	7,254	4,045,810
長野県	268	2,808,867	342,981	69,270	41,026	8,074	13,847,760	5,231	4,213	135,194	3,538	0	17,266,422
岐阜県	939	2,151,261	114,085	0	348,411	14,667	211,600	17,833	654	318,086	0	677	3,178,213
静岡県	312,635	4,033,798	1,653,354	1,917,478	311,241	523,637	0	10,960	5,678	8,378	0	0	8,777,159
愛知県	5,685	6,039,873	526,033	439,526	195,110	1,243,275	10,757,462	19,563	554,623	686,893	47,123	43,610	20,558,776
三重県	30,267	2,088,386	362,882	31,154	124,549	16,885	570,292	18,047	15,276	16,567	21,552	31,299	3,327,156
滋賀県	12,437	2,224,091	1,642,826	347,260	193,766	45,014	1,524,447	33,354	1,526	512,910	3,142	72,102	6,612,875
京都府	4,000	2,426,343	2,383,788	2,900,481	1,744,716	0	2,797,252	75,200	6,000	0	4,500	41,500	12,383,780
大阪府	16,756	2,899,332	4,597,420	0	13,152	32,000	2,024,662	1,135	0	49,495	3,596	46,087	9,683,635
兵庫県	0	2,703,618	3,692,105	609,945	180,808	585,208	1,693,119	685,514	8,877	651,700	281,064	367,354	11,459,312
奈良県	6,052	1,581,448	580,920	664,875	85,932	22,446	1,032,062	3,931	3,878	180	0	70,139	4,051,863
和歌山県	26,647	1,942,177	2,479,734	2,851,126	297,436	4,000	209,671	17,826	0	60,153	0	10,000	7,898,770
鳥取県	6,188	2,127,614	131,711	28,986	610,443	3,262	277,895	0	0	323,752	1,314	16,070	3,527,235
島根県	24,812	1,925,014	351,377	147,621	216,242	289,075	2,888,287	776	1,288	378,511	5,719	66,319	6,295,041
岡山県	0	2,639,453	0	0	160,319	75,257	83,146	1,536	1,000	109,511	0	0	3,070,222
広島県	7,114	2,789,572	1,124,695	148,119	89,803	0	6,529,851	755	105,640	0	8,541	16,499	10,820,589
山口県	697	2,622,421	184,632	12,033	10,330	0	72,000	688	0	175,184	0	50,992	3,128,977
徳島県	68,896	1,425,131	0	175,950	0	20,000	601,000	9,699	0	746,077	0	0	3,046,753
香川県	0	1,746,404	436,165	177	298,159	39,433	13,152	60,703	85,000	436,615	19,233	0	3,135,041
愛媛県	5,366	2,014,180	355,655	156,919	0	50,123	621,818	281,985	0	212,482	0	68,014	3,766,542
高知県	2,841	2,440,123	1,474,988	0	273,957	134,138	174,200	328	9,452	79,412	21,604	94,389	4,705,432
福岡県	3,413	3,814,499	1,999,319	6,161	922,062	50,932	2,073,479	11,675	10,395	12,172	928	278,151	9,183,186
佐賀県	17,762	1,688,173	0	269,657	153,752	21,173	0	0	5,745	320,042	1,559	1,698,681	4,176,544
長崎県	46,208	1,983,348	0	12,698	396,220	1,810	222,412	0	12,461	13,876	7,853	31,394	2,728,280
熊本県	353	2,039,145	104,049	9,203	84,261	20,155	15,000	97,645	0	0	0	37,888	2,407,699
大分県	0	2,172,733	287,846	124,706	38,919	91,521	370,034	1,943	33,279	21,737	0	79,010	3,221,728
宮崎県	2,205	2,805,630	495,712	0	313,588	65,369	415,556	3,873	99,082	659,599	7,358	0	4,867,972
鹿児島県	3,353	3,040,384	0	94,544	0	31,901	784,515	252,865	2,600	292,267	0	7,696	4,510,125
沖縄県	152,020	3,054,752	403,690	33,132	594,546	185,536	333,929	23,673	46,610	1,037,931	2,371	64,278	5,932,468
札幌市	0	990,125	741,079	114,491	1,209,536	1,600	683,757	360	5,080	568,623	3,000	155,834	4,473,485
仙台市	0	335,490	1,000	93,952	29,105	10,100	230,724	0	0	2,929,375	0	139,490	3,769,236
千葉市	291	333,511	800	148,720	163,001	0	31,019,652	0	0	2,300,945	0	18,408	33,985,328
横浜市	9,712	2,836,613	0	56,499	76,732	26,300	3,186,167	0	0	201,396	55,384	158,041	6,606,844
川崎市	12,565	921,756	0	136,133	169,688	1,990	233,469	50	0	195,168	0	64,002	1,734,821
名古屋市	0	1,522,173	3,363,769	101,677	582,381	2,577	461,333	150	16,422	3,783,904	8,606	0	9,842,992
京都市	5,500	961,274	800,601	1,255	1,266,519	346,761	429,294	1,000	20,683	1,424,377	0	216,974	5,474,238
大阪市	15,388	2,088,145	5,911,424	286,930	786,878	1,386	576,549	0	1,860	62,590	12,297	24,853	9,768,300
神戸市	0	384,893	483,110	240,974	1,782,640	12,300	904,604	0	0	447,391	0	1,285,329	5,541,241
広島市	0	639,131	1,894,134	58,565	397,742	14,121	50,231	0	1,714	1,276,529	8,574	21,737	4,362,478
北九州市	0	234,013	314,361	98,464	1,859,407	171,264	559,328	59,697	3,146	829,947	0	0	4,129,627
福岡市	2,404	196,208	0	0	346,826	1,062,042	264,621	11,970	0	335,244	0	3,800	2,223,115
さいたま市	0	518,944	0	3,000	309,677	122,500	505,655	0	0	209,671	0	0	1,669,447
静岡市	0	1,562	0	124,234	0	22,840	420,000	0	0	394,998	0	87,788	1,051,422
堺市	0	0	0	0	399,388	85,000	56,436	0	0	93,534	0	0	634,358
浜松市	0	247,396	0	101,500	0	176,000	274,724	1,000	0	184,679	0	0	985,299
新潟市	0	181,571	0	41,947	131,814	13,611	686,336	0	0	533,883	745	1,700	1,591,607
岡山市	0	0	0	26,421	0	520	123,745	0	0	0	0	5,058	155,744
相模原市	0	0	0	0	0	30,635	0	0	0	1,250,509	0	0	1,281,144
熊本市	0	161,151	0	48,381	0	14,727	7,050	1,900	0	1,285,942	0	45,229	1,564,380
総合計	1,034,012	144,789,229	68,948,382	29,667,984	31,458,477	6,648,934	115,927,455	2,658,398	2,724,008	38,299,577	904,274	6,558,476	449,619,206

地域科学技術 予算のまとめ	①総合推進	②公設試	③高等教育機関	④医療機関	⑤財団・第三セクター	⑥研究交流	⑦企業支援	⑧情報整備	⑨人材育成	⑩教育PR	⑪国際交流	⑫その他	合計
北海道	26,639	9,799,400	3,073,958	745,115	121,065	14,546	51,163	10,254	0	13,183	0	0	13,855,323
青森県	14,956	2,722,827	545,581	46,115	200,588	40,681	6,855,476	25,476	32,481	320,402	0	40,455	10,845,038
岩手県	2,000	3,144,904	949,442	454,470	483,089	180,674	17,928	8,720	9,344	315,511	0	4,478	5,570,560
宮城県	918	2,451,645	1,003,780	273,842	353,089	7,001	594,065	5,941	3,182	80,231	0	155,552	4,929,246
秋田県	10,196	2,105,980	2,030,994	514,089	282,981	36,666	702,840	2,410	7,029	42,565	0	0	5,735,750
山形県	4,667	2,366,932	774,756	199,067	338,086	15,039	0	7,971	1,200	83,149	500	2,891	3,794,258
福島県	1,360	2,632,356	4,968,306	5,128,976	390,641	986	3,853,725	7,445	762	9,630	0	624,264	17,618,451
茨城県	57,314	2,174,284	866,076	120,054	10,778	43,097	280,080	35,614	29,349	316,323	114,773	313,651	4,361,393
栃木県	333	2,069,281	0	128,996	0	57,692	2,249,486	11,242	7,280	1,144,890	0	21,847	5,691,047
群馬県	100,275	2,675,767	615,966	247,858	181,779	519	144,902	456	781	526,553	0	49,986	4,544,842
埼玉県	1,256	3,127,018	809,938	672,737	0	28,297	890,669	753,244	6,500	279,493	0	71,802	6,640,954
千葉県	0	3,714,444	712,446	271,707	1,877,689	0	46,650	7,652	0	101,161	0	3,986	6,735,735
東京都	5,494	4,166,155	10,143,812	6,668,756	6,520,991	0	0	7,660	1,625,247	5,754,389	0	0	34,892,504
神奈川県	2,575	3,796,331	688,487	27,822	1,412,907	38,772	49,635	37,422	20,812	1,359,095	12,833	9,465	7,456,156
新潟県	0	2,928,879	443,116	319,391	653,948	46,964	890	213	0	376,647	17,147	144,666	4,931,861
富山県	6,651	2,727,293	1,372,416	69,898	521,111	247,793	997,986	0	12,980	28,038	118,056	8,081	6,110,303
石川県	733	2,445,634	941,957	108,193	242,875	20,500	127,624	70,073	8,900	41,216	0	482	4,008,187
福井県	0	2,796,105	478,745	89,607	510,876	14,673	50,366	18,342	5,527	697,787	28,713	18,017	4,708,758
山梨県	1,312	2,032,917	216,363	7,203	174,060	15,203	1,291,358	0	1,303	410,126	4,000	4,131	4,157,976
長野県	268	2,859,289	343,927	69,270	41,726	8,074	8,573,034	5,350	4,330	157,405	3,635	0	12,066,308
岐阜県	790	2,028,993	95,648	0	286,065	16,381	340,198	10,599	580	282,493	0	672	3,062,419
静岡県	313,069	3,827,141	1,056,352	1,564,804	294,796	370,998	224,500	11,470	5,545	8,225	0	0	7,676,900
愛知県	5,427	6,038,397	570,035	443,210	352,074	1,273,446	3,617,716	18,038	504,975	697,637	34,723	71,918	13,627,596
三重県	30,906	2,085,810	373,201	27,495	136,953	27,633	697,556	6,618	22,454	24,674	26,155	30,056	3,489,511
滋賀県	12,039	2,258,168	1,764,394	333,929	182,261	38,091	1,235,397	31,857	1,526	478,166	0	71,540	6,407,368
京都府	4,000	2,434,877	2,523,716	3,228,629	2,338,629	22,000	3,675,021	51,000	7,513	0	5,000	83,332	14,373,717
大阪府	18,662	2,905,643	4,496,459	0	18,592	18,359	4,007,907	2,095	0	57,143	3,596	68,357	11,596,813
兵庫県	0	3,995,500	3,928,904	594,304	224,866	322,157	1,702,815	745,443	8,162	654,969	269,129	347,754	12,794,003
奈良県	5,289	2,957,079	433,204	469,758	86,957	24,732	989,905	4,590	3,966	190	0	45,529	5,021,199
和歌山県	16,388	1,804,460	2,192,920	2,647,217	522,786	29,438	148,762	18,737	0	66,478	0	0	7,447,186
鳥取県	5,342	2,191,059	0	28,986	467,892	761	199,313	0	8,317	339,908	2,077	18,606	3,262,261
島根県	18,866	1,870,253	514,278	157,903	102,386	215,031	2,359,082	0	1,288	275,530	5,841	138,679	5,659,137
岡山県	0	2,629,965	0	0	200,763	93,876	61,230	1,574	0	112,512	312	0	3,100,232
広島県	6,892	2,677,038	1,105,446	148,119	103,801	0	3,759,807	688	34,487	0	9,128	9,154	7,854,560
山口県	567	2,295,548	171,786	12,033	41,444	0	0	656	0	181,277	0	26,739	2,730,050
徳島県	35,183	1,454,323	0	150,523	0	19,975	801,000	9,939	0	738,277	0	0	3,209,220
香川県	0	1,744,976	411,629	168	290,746	39,398	12,923	73,703	60,000	430,604	13,280	82,956	3,160,383
愛媛県	5,315	2,260,212	333,868	172,061	0	54,407	945,777	326,320	0	214,694	0	106,220	4,418,874
高知県	4,576	2,385,783	1,513,262	0	208,784	96,724	90,077	293	10,278	67,688	17,682	101,521	4,496,668
福岡県	3,688	3,707,080	2,539,369	6,093	1,186,701	56,775	1,395,752	11,675	21,837	12,979	8,480	117,802	9,068,231
佐賀県	14,338	1,677,153	0	254,249	195,517	19,715	18,777	0	5,071	357,717	2,234	1,500,476	4,045,247
長崎県	41,832	1,901,525	0	12,595	405,248	1,279	238,019	0	4,536	13,413	1,332	26,503	2,646,282
熊本県	353	1,925,138	99,802	9,203	103,432	12,062	10,125	91,406	0	0	0	58,225	2,309,746
大分県	0	2,165,044	289,103	123,014	40,703	103,372	202,257	2,121	6,740	19,959	0	82,578	3,034,891
宮崎県	1,356	2,744,737	420,371	0	305,528	50,002	398,281	3,867	99,367	760,283	7,358	0	4,791,150
鹿児島県	3,309	3,053,042	0	90,013	0	21,139	392,029	161,235	0	279,367	0	8,082	4,008,216
沖縄県	249,637	2,927,423	423,643	86,572	511,436	197,945	413,111	20,375	86,843	982,375	2,374	84,348	5,986,082
札幌市	0	1,140,372	753,007	137,860	1,199,156	1,700	726,258	360	400	568,367	0	136,832	4,664,312
仙台市	0	374,502	0	82,233	30,303	1,631,280	185,488	0	0	4,433,040	0	140,887	6,877,733
千葉市	169	365,773	1,155	131,006	174,638	0	40,413,844	0	0	2,299,205	0	9,000	43,394,790
横浜市	9,530	1,593,530	0	55,446	59,651	43,254	3,083,130	0	0	201,047	52,031	12,336	5,109,955
川崎市	12,860	521,935	0	120,991	169,818	2,579	856,041	60	0	227,941	0	62,259	1,974,484
名古屋市	0	1,566,639	3,766,869	99,475	883,531	3,801	676,455	150	15,093	4,749,300	4,250	0	11,765,563
京都市	3,000	1,261,833	939,458	1,255	1,227,818	305,185	291,939	1,000	20,670	1,128,588	0	174,563	5,355,309
大阪市	14,729	2,003,899	5,903,999	280,959	964,227	150,606	768,904	94,392	6,875	55,398	12,625	59,543	10,316,156
神戸市	0	438,686	507,059	194,005	1,756,971	12,800	1,258,848	0	0	423,131	0	1,372,596	5,964,096
広島市	0	613,281	1,947,490	63,787	405,232	2,374	78,263	0	1,891	1,265,661	7,852	27,195	4,413,026
北九州市	0	239,361	289,741	97,946	2,115,191	258,128	622,119	61,840	3,146	1,095,634	0	0	4,783,106
福岡市	1,909	217,364	0	38,755	348,674	503,662	257,083	28,147	0	321,331	0	4,000	1,720,925
さいたま市	0	493,275	0	1,926	307,356	62,498	513,873	0	0	205,687	0	0	1,584,615
静岡市	0	1,253	0	112,742	0	22,840	283,597	0	0	299,376	0	97,259	817,067
堺市	865	0	0	0	365,529	104,000	63,774	0	0	99,493	0	0	633,661
浜松市	0	235,789	0	111,583	0	176,000	249,334	1,000	0	187,817	0	0	961,523
新潟市	0	188,253	0	37,249	102,826	13,296	218,238	0	0	460,838	1,229	1,116	1,023,045
岡山市	0	0	450	22,755	0	507	25,849	0	0	0	0	5,298	54,859
相模原市	0	0	0	0	0	26,635	0	0	0	321,204	0	0	347,839
熊本市	0	173,328	0	45,259	0	8,245	4,050	0	0	792,548	0	26,376	1,049,806
総合計	1,077,833	144,112,881	70,346,684	28,359,276	33,037,560	7,272,263	105,292,301	2,806,733	2,718,567	38,249,958	786,345	6,684,061	440,744,462

項目	H25年度当初 (単位:億円)	H24年度最終 (単位:億円)	H25当初- H24最終 (単位:億円)	(H25当初-H24 最終)/H24最終 (単位:%)	主な減少項目	主な増加項目
①総合的推進	10	11	▲0	▲4	沖縄県:知的クラスター形成に向けた研究拠点構築事業(1.3億円→0.9億円) 沖縄県:沖縄県知的・産業クラスター基盤整備事業(0.2億円→0.0億円) 沖縄県:多様な陶器生産システム構築事業(0.2億円→0.0億円)	徳島県:LED/バレイ推進事業(0.4億円→0.7億円) 和歌山県:新エネルギーの創出促進(0.0億円→0.1億円) 青森県:海洋エネルギー関連産業創出事業(0.0億円→0.1億円)
②公設試験 研究機関	1,448	1,441	7	0	奈良県:奈良県保健研究センター(14.6億円→2.2億円) 兵庫県:県立工業技術センター(23.3億円→10.7億円) 千葉県:水産総合研究センター(8.8億円→6.4億円)	横浜市:横浜市衛生研究所(8.8億円→21.0億円) 北海道:地方独立行政法人北海道立総合研究機構(89.4億円→93.0億円) 岩手県:岩手県農業研究センター(12.1億円→15.3億円)
③高等教育機関	689	703	▲14	▲2	東京都:公立大学法人首都大学東京首都大学東京/産業技術大学院大学/ 東京都立産業技術高等専門学校(101.4億円→95.9億円) 福岡県:公立大学法人福岡女子大学(14.7億円→9.7億円) 名古屋市:名古屋市立大学(37.7億円→33.6億円)	静岡県:静岡県立大学(10.6億円→16.5億円) 和歌山県:和歌山県立医科大学(21.9億円→24.8億円) 奈良県:奈良県立医科大学(4.3億円→5.8億円)
④医療機関	297	284	13	5	京都府:京都府立医科大学附属病院(32.3億円→22.3億円) 北海道:北海道公立大学法人札幌医科大学(7.1億円→1.6億円) 福島県:福島県立医科大学附属病院(24.9億円→21.3億円)	福島県:福島県立医科大学会津医療センター(0.0億円→17.1億円) 京都府:京都府立医科大学附属北部医療センター(0.0億円→6.7億円) 静岡県:静岡県立静岡がんセンター(14.9億円→18.3億円)
⑤財団・ 第三セクター	315	330	▲16	▲5	京都府:(公財)京都産業21(23.4億円→17.4億円) 福岡県:(財)福岡県産業・科学技術振興財団(6.6億円→3.8億円) 北九州市:公益財団法人北九州産業学術推進機構(20.6億円→18.1億円)	宮城県:(公財)みやぎ産業振興機構(3.5億円→5.6億円) 鳥取県:(財)鳥取県産業振興機構(4.7億円→6.1億円) 鳥根県:公益財団法人しまね産業振興財団(1.0億円→2.2億円)
⑥研究交流	66	73	▲6	▲9	仙台市:エコモデルタウンプロジェクト推進事業(16.2億円→0.0億円) 静岡県:中小企業成長基盤強化事業費(新産業集積課)(2.2億円→0.0億円) 鳥根県:新産業創出プロジェクト(2.1億円→0.0億円)	福岡市:研究開発拠点形成促進事業(1.9億円→7.6億円) 静岡県:新成長産業戦略的育成事業費(新産業集積課)(0.0億円→4.0億円) 鳥根県:先端技術イノベーションプロジェクト推進事業費(0.0億円→2.8億円)
⑦企業支援	1,159	1,053	106	10	千葉県:中小企業資金融資(402.7億円→304.6億円) 大阪府:企業立地促進補助金(39.2億円→19.6億円) 京都府:イノベーション基盤育成事業費(11.1億円→0.0億円)	青森県:青森県未来への挑戦資金特別保証融資制度(67.8億円→126.2億円) 愛知県:豊田・岡崎地区研究開発施設用地造成事業(17.0億円→72.6億円) 長野県:新事業活性化資金(77.7億円→130.5億円)
⑧情報整備	27	28	▲1	▲5	大阪市:まちづくり総合調整・情報整備事業(0.9億円→0.0億円) 埼玉県:県立学校情報教育管理運営費(7.4億円→6.8億円) 兵庫県:次期情報ハイウェイの推進事業(0.4億円→0.0億円)	鹿児島県:県立学校校務用/パソコン等整備事業(0.0億円→0.6億円) 鹿児島県:高等学校パソコン整備事業(1.4億円→1.7億円) 京都府:映画・コンテンツ産業推進事業(0.3億円→0.5億円)
⑨人材育成	27	27	0	0	東京都:教職員研修センター(16.2億円→15.5億円) 沖縄県:知財経営実践人材育成事業(0.2億円→0.0億円) 青森県:創造する科学の楽しみ展開事業(重点雇用)(0.1億円→0.0億円)	広島県:イノベーション人材等育成事業(0.3億円→1.1億円) 愛知県:総合技術高等学校整備費(5.0億円→5.5億円) 大分県:半導体関連産業雇用創出事業(0.0億円→0.3億円)
⑩教育普及PR	383	382	0	0	仙台市:泉岳少年自然の家(35.1億円→20.0億円) 名古屋市:名古屋市東山動物園(41.3億円→31.2億円) 北九州市:自然史・歴史博物館(5.3億円→3.3億円)	相模原市:相模川ふれあい科学館(0.7億円→10.0億円) 東京都:都立動物園(52.7億円→59.0億円) 熊本市:博物館費(3.3億円→8.5億円)
⑪国際交流	9	8	1	15	三重県:海外展開拠点活用促進事業(0.1億円→0.0億円) 福岡県:先端半導体開発拠点化事業費(0.1億円→0.0億円) 愛知県:愛知留学生受入事業費(0.1億円→0.1億円)	茨城県:つくば国際会議場費(1.1億円→1.5億円) 富山県:環日本海環境協力推進事業費(1.1億円→1.3億円) 兵庫県:WHO神戸センター(1.8億円→2.0億円)
⑫その他	66	67	▲1	▲2	茨城県:いばらき中性子最先端医療研究センター整備事業費(3.1億円→0.0億円) 神戸市:中核施設及び周辺環境整備の推進(8.8億円→7.3億円) 佐賀県:ICT活用教育支援員配置事業費(雇用基金)(2.1億円→1.3億円)	福岡県:コンテンツビジネス創出支援費(0.0億円→1.8億円) 佐賀県:先進的ICT活用教育推進事業費【人材育成】(0.1億円→1.7億円) 横浜市:焼却灰資源化事業(0.0億円→1.5億円)
合計	4,496	4,407	89	2	千葉県:(433.9億円→339.9億円) 仙台市:(68.8億円→37.7億円) 京都府:(143.7億円→123.8億円)	愛知県:(136.3億円→205.6億円) 青森県:(108.5億円→167.6億円) 長野県:(120.7億円→172.7億円)

①総合推進の予算内訳

(単位:千円)

都道府県・政令市	機関又は事業の名称	H25予算額 (国庫除く)	H25県別合計	H24予算額 (国庫除く)	H24県別合計		
北海道	各種審議会経費	2,940	25,881	2,768	26,639		
	各種表彰経費	929		915			
	リサーチ&ビジネスパーク整備推進事業費	16,174		16,397			
	科学技術振興条例推進費	4,280		4,845			
	フロンティア分野研究開発推進費	1,558		1,714			
青森県	試験研究推進調整事業費	555	34,468	671	14,956		
	再生可能エネルギー産業ネットワーク形成推進事業	4,740		3,960			
	あおり風力産業創出推進事業	7,809		6,053			
	海洋エネルギー関連産業創出事業	9,885		1,090			
	環境・エネルギー産業振興事業	2,689		2,689			
	地中熱利用普及連携体制構築事業費	3,050		0			
	地中熱利用普及拡大事業	0		392			
	グリーン電力証書活用太陽光発電普及拡大支援事業	3,970		0			
	太陽光発電施設優良施工・普及拡大支援事業	0		101			
	三八地域分散型エネルギーシステム導入推進事業	1,770		0			
岩手県	科学技術振興推進費(地域イノベーション推進費)	2,000	2,000	2,000	2,000		
宮城県	みやぎ産学官連携懇談会開催事業	76	1,263	14	918		
	公設試験研究機関業務外部評価推進事業	1,187		904			
秋田県	科学技術推進事務費	2,357	9,347	2,442	10,196		
	公設試連携推進事務費	1,262		1,409			
	総合的科學技術推進事務費	671		689			
	研究評価推進事務費	1,504		1,500			
	公設試知的創造サイクル強化事業	3,553		4,156			
山形県	科学技術会議の運営	421	4,804	421	4,667		
	研究評価委員会の運営等	3,041		3,070			
	科学技術奨励賞等研究者顕彰事業	378		407			
	農林水産技術会議費	964		769			
福島県	農林水産技術会議の運営	625	1,110	846	1,360		
	科学技術振興事業	485		514			
茨城県	科学技術振興費	3,987	47,418	2,455	57,314		
	中性子ビームライン産業利用推進事業費	40,408		46,158			
	エネルギー政策推進費	1,717		1,266			
	県立試験研究機関機能強化事業費	940		606			
	いばらきエネルギー戦略策定事業費	0		6,195			
	研究開発評価事業	174		459			
	試験研究評価事業	192		175			
	農業技術会議	142		333			
栃木県	新エネルギー推進	21,000	95,104	16,765	100,275		
	研究開発推進	426		159			
	大学等連携	1,380		1,746			
	産学官連携の推進	3,595		4,080			
	試験研究施設等特別維持整備	52,988		60,943			
	試験研究総合調整	15,633		16,580			
	知的財産戦略推進(工業振興課)	82		2			
	知的財産・科学技術推進事業費 (うち、科学技術会議の開催、次代を担う子どもたち育成)	341		1,197		341	1,256
	農林水産試験研究体制活性化事業	856		915			
	東京都	農林水産試験研究総合推進事業		1,706		1,844	1,706
農林水産試験研究総合推進事業		138	138				
東京都産業科学技術振興指針		0	3,650				
神奈川県	科学技術政策推進調整費	2,308	2,308	2,575	2,575		
富山県	科学技術振興会議費	452	2,344	4,759	6,651		
	試験研究推進費	1,892		1,892			
石川県	農林水産試験研究評価費	696	696	733	733		
山梨県	山梨県科学技術会議の開催	626	1,312	626	1,312		
	試験研究の外部評価委員会運営費(衛生環境研究所)	216		216			
	試験研究の外部評価委員会運営費(環境科学研究所)	339		339			
	試験研究の外部評価委員会運営費(森林総合研究所)	131		131			
長野県	試験研究機関技術対策費	175	268	175	268		
	研究推進費	93		93			
岐阜県	科学技術企画指導費	939	939	790	790		
静岡県	研究環境整備事業	12,635	312,635	13,069	313,069		
	新成長戦略研究費	300,000		300,000			
愛知県	産学行政連携科学技術推進費	809	5,685	1,178	5,427		
	産業労働計画推進費	2,753		1,526			
	健康長寿産業振興事業費(健康長寿産業振興事業費)	2,070		2,652			
	農林水産技術会議事業費	53		71			
三重県	メディカルバレー推進体制整備	1,898	30,267	1,947	30,906		
	科学技術企画振興費(知的財産取得活用事業)	0		850			
	鈴鹿山麓研究学園都市センター管理費	20,137		17,170			
	中小企業等知的財産活用支援事業費	0		275			
	科学技術企画振興費(知的財産取得活用事業)	0		3,491			
	研究交流・研究プロジェクト推進事業(総合推進相当)	8,232		0			
	研究交流費(次世代二次電池イノベーション創出事業)	0		1,317			
	研究交流費(産業技術高度化研究開発推進事業)	0		2,993			
	科学技術企画振興費(次世代を担う研究人材育成支援事業)	0		2,873			
	滋賀県	科学技術政策の総合推進		11,155		12,437	10,662
農林水産技術会議	1,282	1,377					
京都府	京都産業育成コンソーシアム推進事業	4,000	4,000	4,000	4,000		
大阪府	北大阪・彩都のライフサイエンス推進事業	12,556	16,756	18,276	18,662		
	PMDA-WEST整備推進事業	4,200		0			
	特定疾患研究会	0		386			
奈良県	奈良経済発展戦略推進事業	3,998	6,052	3,611	5,289		
	産業振興総合センター研究開発評価事業	1,154		816			
	森林技術センター研究評議会運営事業	65		50			
	保健研究センター調査研究事業に係る外部評価	835		812			
和歌山県	産業技術・エネルギー振興	6,031	26,647	4,166	16,388		
	科学技術コーディネーター機能強化事業	2,804		3,252			
	新エネルギーの創出促進	9,212		0			
	試験研究普及調整	8,600		8,970			
鳥取県	衛生環境研究所発信事業(調査研究の充実)	1,154	6,188	686	5,342		
	先進的農林水産試験研究推進強化事業	5,034		4,656			
鳥根県	しまねIT産業振興事業	24,812	24,812	18,866	18,866		
広島県	研究開発企画費	7,114	7,114	6,892	6,892		
山口県	(地独)山口県産業技術センター管理運営事業	266	697	166	567		
	山口県水産試験研究外部評価検討会運営経費	431		401			
徳島県	LEDハレイ推進事業	68,819	68,896	35,106	35,183		

①総合推進の予算内訳

(単位:千円)

都道府県・ 政令市	機関又は事業の名称	H25予算額 (国庫除く)	H25県別合計	H24予算額 (国庫除く)	H24県別合計
	徳島地域クラスター推進協議会	77		77	
愛媛県	科学技術振興事業費	1,931	5,366	1,931	5,315
	知的財産戦略推進費	3,435		3,384	
高知県	畜産試験場管理運営費	123	2,841	1,040	4,576
	産学官連携推進事業及び研究開発力向上促進事業	1,501		2,319	
	試験研究総務費	1,217		1,217	
福岡県	工業振興事務費(新産業振興課)	645	3,413	682	3,688
	工業技術センター充実強化対策費	280		286	
	地域研究基盤整備推進費	1,155		1,155	
	学術研究都市整備構想推進費(1)	0		176	
	飯塚研究開発センター運営費	1,333		1,389	
佐賀県	産学官共同研究コーディネート事業費	5,589	17,762	5,565	14,338
	産学官連携技術革新支援事業費	12,173		8,773	
長崎県	科学技術振興会議運営事業	1,778	46,208	957	41,832
	総務運営費(産業技術課)	8,472		6,735	
	戦略プロジェクト研究推進事業	622		471	
	産学官金連携・地域イノベーション創出支援事業	34,585		33,442	
	総務運営費(漁政課)	751		227	
熊本県	産業振興ビジョン推進事業 (うち九州航空宇宙開発推進協議会経費)	353	353	353	353
宮崎県	みやざき科学技術推進事業	446	2,205	190	1,356
	産学官連携による新たな産業づくり事業	1,759		1,166	
鹿児島県	鹿児島県宇宙開発推進協力会	217	3,353	168	3,309
	宇宙開発促進事業	1,150		1,150	
	技術振興事業(産業立地課)	1,986		1,991	
沖縄県	試験研究推進事業費	1,216	152,020	1,216	249,637
	先導・戦略的研究推進事業費	819		1,449	
	科学技術振興総合推進事業	4,756		8,136	
	沖縄県産業振興重点研究推進事業	50,989		59,987	
	知的クラスター形成に向けた研究拠点構築事業	93,939		130,000	
	多様な陶器生産システム構築事業	0		20,161	
	知的・産業クラスター形成推進事業	301		8,175	
	沖縄県知的・産業クラスター基盤整備事業	0		20,513	
千葉市	科学都市戦略の推進	291	291	169	169
横浜市	医工連携推進事業	9,712	9,712	9,530	9,530
川崎市	知的財産戦略推進事業	8,797	12,565	8,960	12,860
	臨海部産学公民連携推進事業	3,768		3,900	
京都市	京都産学公連携機構	5,500	5,500	3,000	3,000
大阪市	大学と連携した人材育成中核拠点機能の運営	15,388	15,388	14,729	14,729
福岡市	科学技術振興事業	2,404	2,404	1,909	1,909
堺市	大阪湾環境再生研究・国際人材コンソーシアム事業	0	0	865	865

都道府県・政令市	機関又は事業の名称	H25予算額 (国庫除く)	H25県別合計	H24予算額 (国庫除く)	H24県別合計			
北海道	北海道原子力環境センター	59,086	10,146,748	58,904	9,799,400			
	地方独立行政法人北海道立総合研究機構	9,298,256		8,940,634				
	衛生研究所	570,904		580,673				
	オホーツク圏地域食品加工技術センター	27,667		28,039				
	十勝圏地域食品加工技術センター	40,119		40,236				
	北海道立工業技術センター	150,716		150,914				
青森県	環境保健センター	219,581	2,732,459	215,609	2,722,827			
	(地独)青森県産業技術センター工業総合研究所	206,298		195,851				
	(地独)青森県産業技術センター弘前地域研究所	195,976		190,866				
	(地独)青森県産業技術センター八戸地域研究所	125,095		124,959				
	地方独立行政法人青森県産業技術センター本部	287,080		271,511				
	地方独立行政法人青森県産業技術センター農林総合研究所	310,930		324,762				
	地方独立行政法人青森県産業技術センター野菜研究所	135,399		134,697				
	地方独立行政法人青森県産業技術センターりんご研究所	260,213		270,009				
	地方独立行政法人青森県産業技術センター畜産研究所	309,351		310,899				
	地方独立行政法人青森県産業技術センター林業研究所	125,836		116,158				
	地方独立行政法人青森県産業技術センター水産総合研究所	232,002		232,939				
	地方独立行政法人青森県産業技術センター内水面研究所	70,577		70,608				
	地方独立行政法人青森県産業技術センター食品総合研究所	86,938		85,867				
	地方独立行政法人青森県産業技術センター下北ブランド研究所	91,326		92,943				
	地方独立行政法人青森県産業技術センター農産物加工研究所	75,857		85,149				
岩手県	岩手県水産技術センター	564,688	3,601,216	419,292	3,144,904			
	岩手県内水面水産技術センター	63,664		60,694				
	岩手県生物工学研究所	29,318		32,853				
	岩手県農業研究センター	1,531,106		1,210,660				
	岩手県林業技術センター	167,097		172,334				
	岩手県環境保健研究センター	429,944		431,649				
	地方独立行政法人岩手県工業技術センター	815,399		817,422				
宮城県	産業技術総合センター	494,143	2,744,687	451,311	2,451,645			
	農業・園芸総合研究所	449,128		456,809				
	古川農業試験場(畜産振興費)	1,179,356		913,080				
	農業・園芸総合研究所	575,922		580,985				
	原子力センター	46,138		49,460				
秋田県	総合食品研究センター	107,950	2,191,190	96,257	2,105,980			
	健康環境センター	377,531		374,766				
	農業試験場	468,650		457,073				
	果樹試験場	137,430		106,770				
	畜産試験場	228,876		196,264				
	水産振興センター	127,411		129,581				
	森林技術センター	102,554		84,639				
	産業技術センター	640,788		660,630				
山形県	環境科学研究センター	279,545	2,375,299	261,491	2,366,932			
	山形県衛生研究所	204,598		201,732				
	工業技術センター	695,514		692,394				
	農業総合研究センター本所	213,960		200,788				
	農業総合研究センター園芸試験場	229,108		235,138				
	農業総合研究センター水田農業試験場	101,312		130,908				
	山形県水産試験場	66,223		74,095				
	内水面水産試験場	69,697		69,437				
	農業総合研究センター畜産試験場	176,768		162,892				
	農業総合研究センター養豚試験場	46,232		46,325				
	山形県森林研究研修センター	131,497		134,502				
	村山総合支庁産業経済部農業技術普及課産地研究室	579		290				
	最上総合支庁産業経済部農業技術普及課産地研究室	57,075		57,735				
	置賜総合支庁産業経済部農業技術普及課産地研究室	42,705		44,445				
	庄内総合支庁産業経済部農業技術普及課産地研究室	60,486		54,760				
	福島県	衛生研究所		4,116		2,883,672	5,001	2,632,356
環境医学研究所		265	265					
環境センター		191,497	169,751					
農業総合センター		1,253,567	1,178,871					
林業研究センター		197,245	168,364					
水産試験場		207,847	202,278					
内水面水産試験場		74,615	67,863					
ハイテクプラザ		954,520	839,963					
茨城県	霞ヶ浦環境科学センター	226,804	2,168,062	220,336	2,174,284			
	環境放射線監視センター	51,857		51,959				
	衛生研究所	148,835		149,401				
	茨城県立健康プラザ	7,380		7,198				
	工業技術センター	400,450		437,731				
	農業総合センター	2,594		3,044				
	農業総合センター生物工学研究所	135,714		135,619				
	農業総合センター園芸研究所	225,722		217,981				
	農業総合センター農業研究所	194,906		194,679				
	農業総合センター山間地特産指導所	36,100		36,861				
	農業総合センター鹿島地帯特産指導所	44,808		47,274				
	畜産センター	198,589		184,095				
	畜産センター肉用牛研究所	92,983		95,957				
	畜産センター養豚研究所	93,514		88,274				
	林業技術センター	87,402		83,531				
	水産試験場	220,404		220,344				
	栃木県	栃木県林業センター		115,906		2,062,736	108,474	2,069,281
		栃木県民の森管理事務所		0			10,677	
栃木県矢板森林管理事務所		10,081	0					
保健環境センター		392,870	377,961					
産業技術センター		879,705	876,207					
農業試験場		130,561	120,606					
栃木県水産試験場		207,653	229,059					
畜産酪農研究センター		149,739	137,676					
畜産酪農研究センター芳賀分場		116,893	150,080					
県央家畜保健衛生所		59,328	58,541					
群馬県	衛生環境研究所	249,042	2,504,267	247,233	2,675,767			
	林業試験場	156,980		160,446				
	農業技術センター	745,620		895,126				
	蚕糸技術センター	116,639		115,426				
	水産試験場	116,900		126,595				
	畜産試験場	277,394		295,313				
	群馬産業技術センター	684,705		680,577				
	繊維工業試験場	156,987		155,051				

②公設試の予算内訳

(単位:千円)

都道府県・ 政令市	機関又は事業の名称	H25予算額 (国庫除く)	H25県別合計	H24予算額 (国庫除く)	H24県別合計
埼玉県	環境科学国際センター	509,589	3,158,259	477,433	3,127,018
	衛生研究所	747,989		712,347	
	産業技術総合センター	1,131,080		1,109,137	
	農林総合研究センター	769,601		828,101	
千葉県	衛生研究所	647,542	3,734,727	345,297	3,714,444
	環境研究センター	435,767		486,902	
	産業支援技術研究所	446,491		445,475	
	農林総合研究センター	1,002,268		990,485	
	畜産総合研究センター	560,840		564,006	
	水産総合研究センター	641,819		882,279	
東京都	食品技術センター	174,155	4,160,246	174,232	4,166,155
	農林総合研究センター	591,935		623,582	
	島しょ農林水産総合センター	477,095		473,384	
	皮革技術センター	165,880		162,340	
	皮革技術センター	40,836		46,337	
	台東支所				
	東京都健康安全研究センター	2,710,345		2,686,280	
神奈川県	温泉地学研究所	194,411	3,760,727	179,741	3,796,331
	環境科学センター	327,287		341,512	
	自然環境保全センター	207,481		170,458	
	農業技術センター	569,635		586,511	
	農業技術センター畜産技術所	169,072		171,774	
	水産技術センター	395,535		418,191	
	衛生研究所	658,563		675,000	
	産業技術センター	1,238,743		1,253,144	
新潟県	農業総合研究所	1,442,605	2,856,655	1,378,694	2,928,879
	水産海洋研究所	228,999		226,104	
	内水面水産試験場	120,835		112,657	
	森林研究所	123,495		138,041	
	保健環境科学研究所	370,732		386,585	
	工業技術総合研究所	505,058		622,649	
	醸造試験場	64,931		64,149	
富山県	富山県環境科学センター	207,015	2,651,602	233,417	2,727,293
	富山県薬事研究所	166,753		154,332	
	富山県農林水産総合技術センター	1,401,634		1,440,646	
	富山県衛生研究所	278,530		297,628	
	富山県工業技術センター	553,374		535,327	
	富山県総合デザインセンター	44,296		65,943	
石川県	工業試験場(九谷焼技術センター含む)	855,561	2,509,964	803,374	2,445,634
	保健環境センター	440,838		422,885	
	白山自然保護センター	16,902		17,339	
	農林総合研究センター	823,152		797,483	
	水産総合センター	373,511		404,553	
福井県	原子力環境監視センター	102,726	2,697,015	192,999	2,796,105
	衛生環境研究センター	318,416		388,215	
	工業技術センター	698,680		678,716	
	農業試験場	783,330		738,238	
	畜産試験場	253,649		244,057	
	水産試験場	195,232		191,563	
	栽培漁業センター	57,944		60,593	
	内水面総合センター	101,064		101,671	
	総合グリーンセンター	104,786		120,751	
	福井土木事務所(建設技術研究センター)	81,188		79,302	

②公設試の予算内訳

(単位:千円)

都道府県・政令市	機関又は事業の名称	H25予算額 (国庫除く)	H25県別合計	H24予算額 (国庫除く)	H24県別合計		
山梨県	総合理工学研究機構	71,950	2,067,972	72,324	2,032,917		
	衛生環境研究所	154,351		146,543			
	環境科学研究所	284,985		280,919			
	森林総合研究所	143,672		142,815			
	山梨県工業技術センター	550,763		541,944			
	山梨県富士工業技術センター	149,443		140,708			
	総合農業技術センター	232,854		233,709			
	果樹試験場	228,607		218,755			
	畜産試験場	85,710		84,071			
	酪農試験場	90,303		83,292			
	水産技術センター	75,334		87,837			
長野県	環境保全研究所	410,939	2,808,867	412,264	2,859,289		
	工業技術総合センター(材料技術部門含む)	292,517		326,565			
	工業技術総合センター精密・電子技術部門	372,542		319,848			
	工業技術総合センター環境・情報技術部門	197,067		183,665			
	工業技術総合センター食品技術部門	139,934		129,865			
	農業試験場/果樹試験場	453,138		485,701			
	野菜花き試験場	381,958		429,636			
	畜産試験場	235,283		236,936			
	南信農業試験場	69,951		66,630			
	水産試験場	131,524		133,950			
	長野県林業総合センター	124,014		134,229			
岐阜県	保健環境研究所	256,269	2,151,261	219,678	2,028,993		
	工業技術研究所	229,830		218,433			
	産業技術センター	273,757		272,123			
	情報技術研究所	163,887		133,796			
	セラミックス研究所	123,824		134,129			
	生活技術研究所	96,812		102,938			
	農業技術センター	329,298		324,516			
	中山間農業研究所	154,440		150,472			
	畜産研究所	258,182		241,995			
	河川環境研究所	131,922		127,508			
	森林研究所	133,040		103,405			
静岡県	農林技術研究所	681,821	4,033,798	688,096	3,827,141		
	農林技術研究所茶業研究センター	197,789		187,938			
	農林技術研究所果樹研究センター	357,976		169,916			
	農林技術研究所森林・林業研究センター	151,020		126,483			
	畜産技術研究所	209,819		222,345			
	畜産技術研究所中小家畜センター	122,877		143,887			
	水産技術研究所	415,711		402,876			
	工業技術研究所	1,279,632		1,265,103			
	環境衛生科学研究所	617,153		620,497			
	愛知県	あいち産業科学技術総合センター		1,650,699		6,039,873	1,768,784
環境調査センター	332,389	336,504					
心身障害者コロナ一発達障害研究所	299,391	362,472					
衛生研究所	484,939	471,083					
農業総合試験場	1,355,911	1,299,533					
水産試験場	381,805	338,938					
森林・林業技術センター	76,685	75,732					
がんセンター研究所	1,458,054	1,385,351					
三重県	保健環境研究所(衛生)	294,463	2,088,386	306,478	2,085,810		
保健環境研究所(環境)	129,898	149,840					
林業研究所	93,641	75,587					
農業・畜産・水産研究所	691,168	707,823					
農業研究所	83,916	123,981					
畜産研究所	46,739	44,470					
水産研究所	87,169	96,246					
農業研究所(研究交流・研究プロジェクト)	78,427	43,475					
※H25から「農業技術高度化研究開発推進事業」として実施							
畜産研究所(研究交流・研究プロジェクト)	8,986	2,257					
※H25から「畜産業技術高度化研究開発推進事業」として実施							
水産研究所(研究交流・研究プロジェクト)	23,832	12,097					
工業研究所	426,577	418,678					
工業研究所	91,496	92,636					
研究交流費(研究交流・研究プロジェクト推進事業)	32,074	0					
工業研究所(次世代二次電池イノベーション創出事業)	0	9,966					
工業研究所(産業技術高度化研究開発推進事業)	0	2,276					
滋賀県	滋賀県琵琶湖環境科学研究所	419,389	2,224,091	416,802	2,258,168		
	滋賀県森林センター	38,307		38,922			
	衛生科学センター	218,441		227,397			
	工業技術総合センター	381,611		364,253			
	東北部工業技術センター	260,491		239,276			
	農業技術振興センター	491,577		496,723			
	畜産技術振興センター	144,153		148,602			
	水産試験場	270,122		326,193			
京都府	京都府中小企業技術センター	487,818	2,426,343	490,228	2,434,877		
	京都府織物・機械金属振興センター	151,482		147,431			
	京都府保健環境研究所	462,917		474,769			
	京都府農林水産技術センター	1,324,126		1,322,449			

②公設試の予算内訳

(単位:千円)

都道府県・政令市	機関又は事業の名称	H25予算額 (国庫除く)	H25県別合計	H24予算額 (国庫除く)	H24県別合計									
大阪府	大阪府立公衆衛生研究所	655,100	2,899,332	642,068	2,905,643									
	地方独立行政法人 大阪府立環境農林水産総合研究所 (地独)大阪府立産業技術総合研究所	806,277 1,437,955		918,335 1,345,240										
	兵庫県	県立健康生活科学研究所 健康科学研究センター 福祉のまちづくり研究所 県立健康生活科学研究所 生活科学総合センター相談事業部 (旧生活科学研究所) 県立工業技術センター 県立農林水産技術総合センター 森林動物研究センター 県立東洋医学研究所		177,722 93,852 64,850 1,067,764 1,154,395 61,703 83,332		188,216 91,913 72,692 2,330,348 1,180,258 74,359 57,714	3,995,500							
奈良県	産業振興総合センター 農業総合センター 畜産技術センター 橿原考古学研究所 薬事研究センター 森林技術センター 奈良県保健研究センター	211,743 291,225 150,239 493,860 57,283 160,338 216,760	1,581,448	273,202 331,864 156,242 492,810 68,715 170,903 1,463,343	2,957,079									
	和歌山県	環境衛生研究センター 工業技術センター 農林水産各試験場 農業試験場 果樹試験場 畜産試験場 林業試験場 水産試験場		200,004 639,570 92,542 246,955 283,016 132,760 149,104 198,226		210,129 561,153 36,000 257,239 291,045 128,909 140,351 179,634	1,804,460							
	鳥取県	衛生環境研究所 農業試験場 園芸試験場 畜産試験場 中小家畜試験場 林業試験場 鳥取県水産試験場 鳥取県栽培漁業センター 地方独立行政法人鳥取県産業技術センター		247,544 161,366 310,807 201,769 128,489 149,045 123,063 152,085 653,446		2,127,614	249,965 136,864 367,256 218,176 128,061 115,714 107,725 169,319 697,979	2,191,059						
		島根県		中山間地域研究センター 保健環境科学研究所 農業技術センター 畜産技術センター 家畜病性鑑定室 水産技術センター 産業技術センター			334,301 255,128 330,334 156,817 21,814 296,322 530,298		327,615 253,379 328,417 145,451 18,008 293,567 503,816	1,870,253				
		岡山県		岡山量子科学研究所 岡山県環境保健センター 岡山県工業技術センター 岡山県農林水産総合センター農業研究所 岡山県農林水産総合センター生物科学研究所 岡山県農林水産総合センター畜産研究所 岡山県農林水産総合センター水産研究所 岡山県農林水産総合センター森林研究所 岡山県農林水産総合センター森林研究所木材加工研究室			42,949 349,662 668,529 534,497 276,126 428,499 184,646 99,996 54,549		2,639,453	57,305 309,146 690,884 494,684 281,487 421,983 214,817 93,651 66,008	2,629,965			
				広島県			総合技術研究所 総合技術研究所			2,774,648 14,924		2,677,038 0	2,677,038	
				山口県			山口環境保健センター (地独)山口県産業技術センター 山口県農林総合技術センター 山口県農林総合技術センター(畜産技術部) 山口県農林総合技術センター(林業技術部) 水産研究センター			559,354 870,232 650,760 178,344 72,035 291,696		2,622,421	486,516 648,912 637,023 158,679 76,044 288,374	2,295,548
徳島県			農林水産総合技術支援センター 保健製薬環境センター 保健製薬環境センター 徳島県立工業技術センター		809,023 1,500 181,043 433,565		807,780 3,733 194,928 447,882			1,454,323				
香川県			環境保健研究センター 森林センター 産業技術センター 香川県農業試験場 香川県畜産試験場 香川県水産試験場 香川県赤潮研究所(水試で計上、按分不可) 公設試験研究機関共同研究事業(水産試験場計上分)		342,614 3,111 338,029 688,550 154,706 214,945 3,448 1,001		1,746,404			372,010 3,833 348,328 643,883 126,610 250,043 269 0			1,744,976	

②公設試の予算内訳

(単位:千円)

都道府県・政令市	機関又は事業の名称	H25予算額 (国庫除く)	H25県別合計	H24予算額 (国庫除く)	H24県別合計			
愛媛県	県立衛生環境研究所(県民環境部分)	146,279	2,014,180	145,293	2,260,212			
	県立衛生環境研究所	164,959		172,784				
	工業系試験研究機関職員技術研修費	902		1,004				
	公設試験場ネットワーク運営管理費	0		7,532				
	産業技術研究所	298,052		294,530				
	繊維産業技術センター	99,885		97,347				
	紙産業技術センター	126,214		124,427				
	窯業技術センター	42,908		43,146				
	農林水産研究所(本所)	377,589		378,204				
	農林水産研究所(果樹研究センター)	194,816		193,881				
	農林水産研究所畜産研究センター	215,066		449,663				
	農林水産研究所畜産研究センター 養鶏研究所	97,614		94,611				
	農林水産研究所林業研究センター	66,786		67,713				
	水産研究センター(含:魚類検査室)	85,792		87,154				
	栽培資源研究所(含:東予駐在)	97,318		102,923				
	高知県	衛生研究所		205,303		2,440,123	163,044	2,385,783
		畜産試験場		204,274			194,819	
		農業技術センター(山間・果樹・茶業の各試験場を含む)		833,579			780,858	
		環境研究センター		103,775			108,381	
森林技術センター		192,321	253,092					
内水面漁業センター		52,727	53,182					
水産試験場		298,813	278,820					
工業技術センター		381,138	366,740					
紙産業技術センター		103,547	113,580					
海洋深層水研究所		64,646	73,267					
福岡県		工業技術センター	1,060,428	3,814,499	1,049,284		3,707,080	
	水産海洋技術センター	629,856	594,800					
	農業総合試験場	1,328,767	1,332,611					
	森林林業技術センター	147,584	129,487					
	保健環境研究所	647,864	600,898					
佐賀県	環境センター	15,939	1,688,173	10,113	1,677,153			
	衛生薬業センター	153,537		136,579				
	窯業技術センター	177,928		166,669				
	工業技術センター	73,701		58,009				
	上場営農センター	85,004		73,058				
	農業試験研究センター	377,714		429,640				
	果樹試験場	161,713		162,668				
	茶業試験場	91,088		79,966				
	佐賀県畜産試験場	195,394		194,666				
	佐賀県有明水産振興センター	215,703		218,393				
	玄海水産振興センター	98,643		104,887				
	林業試験場	41,809		42,505				
	長崎県	工業技術センター窯業技術センター		427,548		1,983,348	443,075	1,901,525
		戦略プロジェクト研究推進事業		59,578			58,832	
競争的研究資金導入促進事業		10,000	1,273					
長崎県知的財産活用推進事業		2,957	3,042					
環境保健研究センター		64,908	63,137					
総合水産試験場		567,277	537,900					
競争的研究資金導入促進事業		22,740	6,707					
長崎県知的財産活用推進事業		1,531	1,002					
農林技術開発センター果樹研究部門		638,810	619,318					
農林技術開発センター畜産研究部門		187,999	167,239					
熊本県		熊本県保健環境科学研究所	211,841	2,039,145	237,831		1,925,138	
		熊本県産業技術センター	486,056		418,193			
		熊本県農業研究センター	1,060,408		1,020,797			
	熊本県林業研究指導所	88,280	73,190					
	熊本県水産研究センター	192,560	175,127					
大分県	大分県産業科学技術センター	534,746	2,172,733	507,559	2,165,044			
	衛生環境研究センター	233,300		222,056				
	大分県農林水産研究指導センター	1,404,687		1,435,429				
宮崎県	衛生環境研究所	312,568	2,805,630	302,764	2,744,737			
	衛生環境研究所	2,195		2,187				
	林業技術センター	114,991		113,729				
	木材利用技術センター	184,080		167,360				
	工業技術センター	365,343		379,523				
	食品開発センター	112,302		112,359				
	農業情報・技術対策費	45,453		66,168				
	総合農業試験場管理費	826,303		780,333				
	農事試験費	77,581		77,700				
	特定研究開発促進費	50,280		30,633				
	農業研究機能高度化推進対策費	533		533				
	地球温暖化対応産地構造改革モデル実証事業	10,187		9,061				
	宮崎県畜産試験場	379,332		372,855				
	宮崎県水産試験場	324,482		329,532				

②公設試の予算内訳

(単位:千円)

都道府県・ 政令市	機関又は事業の名称	H25予算額 (国庫除く)	H25県別合計	H24予算額 (国庫除く)	H24県別合計
鹿児島県	環境保健センター	244,513	3,040,384	239,796	3,053,042
	森林技術総合センター	91,899		93,744	
	工業技術センター	445,083		457,706	
	水産技術開発センター	328,439		332,733	
	農業開発総合センター(耕種部門)	1,246,755		1,271,607	
	農業開発総合センター畜産試験場	433,047		399,841	
	肉用牛改良研究所	250,648		257,615	
沖縄県	沖縄型農業基盤技術開発事業	10,899	3,054,752	12,965	2,927,423
	沖縄県海洋深層水研究所	95,325		110,182	
	沖縄県畜産研究センター	227,418		210,728	
	沖縄県農業研究センター	1,166,154		870,023	
	沖縄県森林資源研究センター	157,925		289,338	
	沖縄県水産海洋技術センター	378,918		455,247	
	沖縄県家畜衛生試験場	93,800		79,488	
	沖縄県栽培漁業センター	70,089		84,719	
	衛生環境研究所	361,425		343,465	
	工芸振興センター	76,618		66,506	
	工業技術センター	416,181		404,762	
	札幌市	札幌市衛生研究所		367,117	
札幌市消防科学研究所		45,535	46,179		
札幌市農業支援センター		131,963	158,886		
水質管理センター		445,510	577,467		
仙台市	仙台市衛生研究所	335,490	335,490	374,502	374,502
千葉市	環境保健研究所	333,511	333,511	365,773	365,773
横浜市	横浜市工業技術支援センター	124,628	2,836,613	116,515	1,593,530
	横浜市衛生研究所	2,103,085		883,231	
	横浜市繁殖センター	84,988		88,874	
	環境科学研究所	324,445		322,895	
	環境監視センター	199,467		182,015	
川崎市	環境総合研究所	468,255	921,756	324,292	521,935
	健康安全研究所	453,501		197,643	
名古屋市	名古屋市工業研究所	1,039,734	1,522,173	1,055,921	1,566,639
	名古屋市環境科学調査センター	157,610		172,594	
	名古屋市衛生研究所	324,829		338,124	
京都市	衛生環境研究所(公害対策費)	233,011	961,274	310,164	1,261,833
	衛生環境研究所	3,451		3,879	
	産業技術研究所	724,812		947,790	
大阪市	大阪市立環境科学研究所	611,856	2,088,145	635,655	2,003,899
	地方独立行政法人大阪市立工業研究所	909,768		843,758	
	水質試験所	566,521		524,486	
神戸市	神戸市環境保健研究所	338,346	384,893	398,772	438,686
	水質試験所/水質試験所	44,560		37,897	
	神戸市消防局	1,987		2,017	
広島市	広島市衛生研究所	433,835	639,131	427,974	613,281
	工業技術センター	205,296		185,307	
北九州市	環境科学研究所	234,013	234,013	239,361	239,361
福岡市	水道水質センター	196,208	196,208	217,364	217,364
さいたま市	健康科学研究所	518,944	518,944	493,275	493,275
静岡市	環境保健研究所	1,562	1,562	1,253	1,253
浜松市	農業バイオセンター管理事業	12,015	247,396	11,909	235,789
	浜松市保健環境研究所	235,381		223,880	
新潟市	衛生環境研究所	181,571	181,571	188,253	188,253
熊本市	熊本市環境総合センター	161,151	161,151	173,328	173,328

③高等教育機関の予算内訳(大学、工業高等専門学校等)

(単位:千円)

都道府県・ 政令市	機関又は事業の名称	H25予算額 (国庫除く)	H25県別合計	H24予算額 (国庫除く)	H24県別合計
北海道	北海道公立大学法人札幌医科大学	3,071,000	3,071,000	3,073,958	3,073,958
青森県	青森県立保健大学	541,121	543,948	544,331	545,581
	医学振興研究開発等支援事業	1,250		1,250	
	若年者の食生活改善モデル事業	1,577		0	
岩手県	学校法人岩手医科大学	10,000	881,038	10,000	949,442
	公立大学法人岩手県立大学	871,038		939,442	
宮城県	公立大学法人宮城大学	1,043,711	1,109,311	938,580	1,003,780
	学校法人自治医科大学	65,600		65,200	
秋田県	公立大学法人秋田県立大学	1,909,010	2,038,905	1,901,099	2,030,994
	秋田看護福祉大学	129,895		129,895	
山形県	山形県立保健医療大学	477,668	699,280	453,574	774,756
	慶應義塾大学先端生命科学研究所	175,458		175,028	
	有機エレクトロニクス研究開発費補助事業	21,154		21,154	
	有機エレクトロニクスイノベーションセンター推進事業	0		125,000	
	有機エレクトロニクス拠点化支援事業費補助金	25,000		0	
福島県	公立大学法人福島県立医科大学	3,550,233	4,949,623	3,472,182	4,968,306
	公立大学法人会津大学	1,399,390		1,496,124	
茨城県	県立医療大学	861,291	861,291	866,076	866,076
群馬県	県立県民健康科学大学	558,384	558,384	615,966	615,966
埼玉県	埼玉県立大学	749,396	809,286	752,243	809,938
	埼玉県立大学大学院	59,890		57,695	
千葉県	千葉県立保健医療大学	732,706	732,706	712,446	712,446
東京都	公立大学法人首都大学東京	9,585,527	9,585,527	10,143,812	10,143,812
	首都大学東京/産業技術大学院大学/ 東京都立産業技術高等専門学校				
神奈川県	保健福祉大学	649,670	649,670	688,487	688,487
新潟県	新潟県立看護大学	251,969	319,501	372,748	443,116
	新潟県立大学	67,532		70,368	
富山県	富山県立大学	1,346,184	1,358,584	1,360,016	1,372,416
	富山大学	12,400		12,400	
石川県	石川県立大学	503,616	832,508	569,826	941,957
	石川県立看護大学	328,892		372,131	
福井県	福井県立大学	501,356	501,356	478,745	478,745
山梨県	山梨県立大学	210,219	210,219	216,363	216,363
長野県	長野県看護大学	342,981	342,981	343,927	343,927
岐阜県	情報科学芸術大学院大学	114,085	114,085	95,648	95,648
静岡県	静岡県立大学	1,653,354	1,653,354	1,056,352	1,056,352
愛知県	公立大学法人運営費交付金	526,033	526,033	570,035	570,035
三重県	三重県立看護大学	362,882	362,882	373,201	373,201
滋賀県	公立大学法人滋賀県立大学	1,642,826	1,642,826	1,764,394	1,764,394
京都府	京都府公立大学法人京都府立医科大学	1,867,167	2,383,788	2,002,045	2,523,716
	京都府公立大学法人京都府立大学	516,621		521,671	
大阪府	大阪府立大学	4,597,420	4,597,420	4,496,459	4,496,459
兵庫県	兵庫県立大学	3,692,105	3,692,105	3,928,904	3,928,904
奈良県	奈良県立医科大学	580,920	580,920	433,204	433,204
和歌山県	和歌山県立医科大学	2,479,734	2,479,734	2,192,920	2,192,920
鳥取県	公立大学法人鳥取環境大学	131,711	131,711	0	0
島根県	島根県立大学(出雲キャンパス)	351,377	351,377	514,278	514,278
広島県	県立広島大学	1,124,695	1,124,695	1,105,446	1,105,446
山口県	山口県立大学	184,632	184,632	171,786	171,786
香川県	香川県立保健医療大学	426,165	436,165	406,558	411,629
	先端技術産業集積形成事業 (先端技術シーズ創出・事業化支援事業)	0		5,071	
	先端技術産業集積形成事業(希少糖研究支援事業)	10,000		0	
愛媛県	公立大学法人愛媛県立医療技術大学	355,655	355,655	333,868	333,868
高知県	家庭医療学講座開設寄附金	12,500	1,474,988	12,500	1,513,262
	自治医科大学運営費負担金	64,900		64,350	
	高知工科大学	1,189,380		1,249,553	
	高知県立大学	208,208		186,859	
福岡県	公立大学法人九州歯科大学	832,615	1,999,319	825,301	2,539,369
	公立大学法人福岡女子大学	969,928		1,468,342	
	公立大学法人福岡県立大学	196,776		245,726	
熊本県	熊本県立大学	104,049	104,049	99,802	99,802
大分県	公立大学法人大分県立看護科学大学	287,846	287,846	289,103	289,103
宮崎県	宮崎県立看護大学	495,712	495,712	420,371	420,371
沖縄県	沖縄科学技術大学院大学学園	6,570	403,690	14,607	423,643
	沖縄県立看護大学	397,120		409,036	
札幌市	札幌市立大学	741,079	741,079	753,007	753,007
仙台市	南蒲生浄化センターにおける中級処理施設の機能調査	1,000	1,000	0	0
千葉市	千葉市・大学等共同研究事業	800	800	1,155	1,155
名古屋市	名古屋市立大学	3,363,769	3,363,769	3,766,869	3,766,869
京都市	公立大学法人京都市立芸術大学	800,601	800,601	939,458	939,458
大阪市	公立大学法人大阪市立大学	5,911,424	5,911,424	5,903,999	5,903,999
神戸市	神戸市看護大学	483,110	483,110	507,059	507,059
広島市	広島市立大学	1,894,134	1,894,134	1,947,490	1,947,490
北九州市	北九州市立大学	314,361	314,361	289,741	289,741
岡山市	植物を利用した水路管理調査	0	0	450	450

④医療機関の予算内訳

(単位:千円)

都道府県・政令市	機関又は事業の名称	H25予算額 (国庫除く)	H25県別合計	H24予算額 (国庫除く)	H24県別合計
北海道	北海道公立大学法人札幌医科大学	164,000	214,721	711,167	745,115
	北海道立江差病院	10,848		9,253	
	北海道立北見病院	7,284		4,820	
	北海道立羽幌病院	3,496		1,917	
	北海道立緑ヶ丘病院	6,859		5,321	
	北海道立向陽ヶ丘病院	5,831		4,010	
	北海道立苫小牧病院	1,964		1,364	
	北海道立子ども総合医療・療育センター	14,439		7,263	
青森県	県立中央病院	45,014	46,542	44,587	46,115
	県立つしが丘病院	1,528		1,528	
岩手県	学校法人岩手医科大学	60,000	358,342	60,000	454,470
	岩手県立中央病院	54,624		83,523	
	岩手県立大船渡病院	25,607		32,072	
	岩手県立釜石病院	15,965		16,867	
	岩手県立宮古病院	21,008		25,026	
	岩手県立胆沢病院	27,334		34,171	
	岩手県立磐井病院	23,951		37,052	
	岩手県立遠野病院	6,009		7,190	
	岩手県立高田病院	3,793		6,345	
	岩手県立久慈病院	23,127		30,784	
	岩手県立江刺病院	6,274		8,223	
	岩手県立千厩病院	6,945		8,620	
	岩手県立中部病院	28,958		40,160	
	岩手県立二戸病院	15,371		20,076	
	岩手県立一戸病院	8,240		10,923	
	岩手県立大槌病院	1,837		2,035	
	岩手県立山田病院	1,789		2,833	
	岩手県立中央病院附属沼宮内地域診療センター	1,264		358	
	岩手県立軽米病院	3,572		5,036	
	岩手県立大東病院	1,483		1,805	
	岩手県立磐井病院附属花泉地域診療センター	740		748	
	岩手県立東和病院	2,314		1,916	
	岩手県立中央病院附属大迫地域診療センター	1,051		512	
	岩手県立大船渡病院附属住田地域診療センター	1,043		794	
	岩手県立二戸病院附属九戸地域診療センター	742		392	
	岩手県立中央病院附属紫波地域診療センター	1,333		1,000	
	岩手県立南光病院	6,595		8,635	
いわてリハビリテーションセンター	7,373	7,374			
宮城県	こども病院	9,840	252,390	9,480	273,842
	循環器・呼吸器病センター	4,290		4,650	
	精神医療センター	5,580		5,790	
	がんセンター	232,680		253,922	
秋田県	地方独立行政法人秋田県立病院機構	514,089	514,089	514,089	514,089
	秋田県立脳血管研究センター				
山形県	地方独立行政法人山形県・酒田市病院機構	27,225	211,225	27,225	199,067
	山形県立中央病院	98,400		91,830	
	山形県立がん・生活習慣病センター	7,200		5,225	
	山形県立救命救急センター	9,600		7,345	
	山形県立新庄病院	37,600		36,600	
	山形県立河北病院	24,000		24,642	
	山形県立鶴岡病院	7,200		6,200	
福島県	福島県立矢吹病院	7,354	6,447,371	7,904	5,128,976
	福島県立喜多方病院	0		1,854	
	福島県立会津総合病院	2,601		30,993	
	福島県立宮下病院	4,737		2,514	
	福島県立南会津病院	11,134		8,081	
	福島県立大野病院	1,899		533	
	福島県立医科大学附属病院	2,129,769		2,494,720	
	福島県立医科大学会津医療センター	1,707,500		0	
	福島医薬品関連産業支援拠点化事業	2,582,377		2,582,377	
茨城県	県立医療大学付属病院	26,357	112,272	4,398	120,054
	茨城県立中央病院	27,059		63,750	
	茨城県立こころの医療センター	18,801		12,675	
	茨城県立こども病院	40,055		39,231	
栃木県	栃木県立岡本台病院	9,631	125,894	9,033	128,996
	栃木県立がんセンター	109,190		115,266	
	とちぎリハビリテーションセンター	7,073		4,697	
群馬県	病院局総務課	10,000	239,016	9,595	247,858
	心臓血管センター	52,432		53,782	
	がんセンター	129,088		133,038	
	精神医療センター	9,740		11,141	
	小児医療センター	37,756		40,302	
埼玉県	埼玉県立循環器・呼吸器病センター	79,942	781,130	74,238	672,737
	埼玉県立がんセンター	600,048		516,053	
	埼玉県立小児医療センター	85,531		68,182	
	埼玉県立精神医療センター	15,609		14,264	

④医療機関の予算内訳

(単位:千円)

都道府県・政令市	機関又は事業の名称	H25予算額 (国庫除く)	H25県別合計	H24予算額 (国庫除く)	H24県別合計
千葉県	千葉県がんセンター	213,976	301,139	180,996	271,707
	千葉県救急医療センター	19,780		23,369	
	千葉県精神科医療センター	6,032		4,307	
	千葉県こども病院	23,893		24,206	
	千葉県循環器病センター	25,019		26,878	
	千葉県立東金病院	5,184		5,451	
	千葉県立佐原病院	7,255		6,500	
東京都	公益財団法人東京都医学総合研究所	3,471,207	6,728,714	3,545,050	6,668,756
	東京都リハビリテーション病院	23,511		22,451	
	東京都健康長寿医療センター	1,924,965		1,768,406	
	都立北療育医療センター	4,620		4,620	
	都立府中療育センター	3,790		3,790	
	広尾病院	99,234		102,598	
	大塚病院	102,152		104,228	
	駒込病院	327,495		317,748	
	墨東病院	185,381		188,919	
	多摩総合医療センター	179,450		201,668	
	神経病院	83,473		81,402	
	小児総合医療センター	145,422		146,885	
	松沢病院	68,948		67,724	
	財団法人東京都保健医療公社 東部地域病院	6,901		6,949	
	財団法人東京都保健医療公社 多摩南部地域病院	17,673		18,030	
	財団法人東京都保健医療公社 東京都がん検診センター	8,871		8,823	
財団法人東京都保健医療公社 大久保病院	14,126	10,109			
財団法人東京都保健医療公社 多摩北部医療センター	20,897	24,384			
財団法人東京都保健医療公社 荏原病院	16,212	18,847			
財団法人東京都保健医療公社 豊島病院	24,386	26,125			
神奈川県	汐見台病院	4,995	27,922	4,995	27,822
	神奈川県リハビリテーション病院	22,174		22,074	
	七沢リハビリテーション病院脳血管センター	753		753	
新潟県	新潟県立妙高病院	315,913	317,001	318,425	319,391
	新潟県はまぐみ小児療育センター	1,088		966	
富山県	富山県高志リハビリテーション病院	2,110	81,181	2,775	69,898
	富山県立中央病院	79,071		67,123	
石川県	リハビリテーションセンター	2,382	72,025	2,978	108,193
	(財)先端医学薬学研究センター	12,538		12,603	
	こころの健康センター	215		255	
	石川県立中央病院	51,467		84,068	
	石川県立高松病院	5,423		8,289	
福井県	福井県立病院	94,970	94,970	89,607	89,607
山梨県	地方独立行政法人山梨県立病院機構山梨県立中央病院	7,035	7,876	6,469	7,203
	地方独立行政法人山梨県立病院機構山梨県立北病院	841		734	
長野県	地方独立行政法人長野県立病院機構県立須坂病院	18,370	69,270	18,370	69,270
	地方独立行政法人長野県立病院機構県立駒ヶ根病院	8,404		8,404	
	地方独立行政法人長野県立病院機構県立阿南病院	8,102		8,102	
	地方独立行政法人長野県立病院機構県立木曾病院	10,820		10,820	
	地方独立行政法人長野県立病院機構県立こども病院	21,390		21,390	
	県立総合リハビリテーションセンター	2,184		2,184	
静岡県	県立総合病院	46,390	1,917,478	41,172	1,564,804
	県立こころの医療センター	5,860		5,785	
	県立こども病院	33,096		29,535	
	静岡県立静岡がんセンター	1,832,132		1,488,312	
愛知県	愛知県がんセンター中央病院	382,489	439,526	383,420	443,210
	愛知県がんセンター愛知病院	27,367		30,148	
	愛知県がんセンター尾張診療所	1,146		1,146	
	愛知県立城山病院	7,462		7,469	
	あいち小児保健医療総合センター	21,062		21,027	
三重県	三重県立総合医療センター	5,659	31,154	5,659	27,495
	三重県立こころの医療センター	12,443		10,673	
	三重県立一志病院	5,297		3,163	
	三重県立志摩病院	7,755		8,000	
滋賀県	成人病センター研究所	347,260	347,260	333,929	333,929
京都府	京都府立医科大学附属病院	2,228,330	2,900,481	3,228,629	3,228,629
	京都府立医科大学附属北部医療センター	672,151		0	
兵庫県	県立病院(12)	609,945	609,945	594,304	594,304
奈良県	奈良県立医科大学附属病院	561,671	664,875	358,695	469,758
	奈良県立奈良病院	58,798		63,805	
	奈良県立三室病院	22,473		25,467	
	奈良県立五條病院	10,321		10,548	
	奈良県総合リハビリテーションセンター	11,612		11,243	
和歌山県	和歌山県立医科大学附属病院	2,644,524	2,851,126	2,453,741	2,647,217
	和歌山県立医科大学附属病院紀北分院	204,277		191,303	
	和歌山県立こころの医療センター	2,325		2,173	
鳥取県	鳥取県立中央病院	17,702	28,986	17,702	28,986
	鳥取県立厚生病院	11,284		11,284	
島根県	(公財)ヘルスサイエンスセンター島根	27,504	147,621	26,637	157,903
	島根県立中央病院	106,200		117,937	
	島根県立こころの医療センター	13,917		13,329	
広島県	県立病院(広島, 安芸津)	148,119	148,119	148,119	148,119

④医療機関の予算内訳

(単位:千円)

都道府県・ 政令市	機関又は事業の名称	H25予算額 (国庫除く)	H25県別合計	H24予算額 (国庫除く)	H24県別合計
山口県	(地独)山口県立病院機構	12,033	12,033	12,033	12,033
徳島県	徳島大学医学部附属病院	75,000	175,950	75,000	150,523
	徳島大学医学部附属病院	10,000		10,000	
	徳島県立中央病院	48,427		25,461	
	徳島県三好病院	9,344		7,370	
	徳島県立海部病院	3,179		2,692	
	糖尿病克服対策支援事業費	30,000		30,000	
香川県	かがわ総合リハビリテーションセンター	22	177	94	168
	かがわ総合リハビリテーションこども支援施設				
	かがわ総合リハビリテーションセンター	149		74	
	かがわ総合リハビリテーション病院				
	かがわ総合リハビリテーションセンター	6		0	
	かがわ総合リハビリテーション療養介護事業				
愛媛県	愛媛県立中央病院	77,021	156,919	91,208	172,061
	愛媛県立今治病院	21,533		20,704	
	愛媛県立南宇和病院	9,112		10,401	
	愛媛県立新居浜病院	14,745		15,123	
	看護師研修等(本局分)	24,174		24,174	
	県立子ども療育センター	10,334		10,451	
福岡県	福岡県立精神医療センター太宰府病院	6,161	6,161	6,093	6,093
佐賀県	佐賀県医療センター好生館	27,732	269,657	27,732	254,249
	佐賀大学医学部	241,925		226,517	
長崎県	長崎県精神医療センター	3,450	12,698	3,450	12,595
	長崎県島原病院	9,248		9,145	
熊本県	熊本県立こころの医療センター	9,203	9,203	9,203	9,203
大分県	特定疾患治療研究事業	119,382	124,706	117,542	123,014
	小児慢性特定疾患治療研究事業	5,324		5,472	
鹿児島県	粒子線乳がん研究支援事業((財)メディボリス医学研究財団)	24,000	94,544	23,200	90,013
	鹿屋医療センター	12,367		10,170	
	県立大島病院	31,979		28,828	
	県立始良病院	9,149		7,451	
	県立薩南病院	10,561		10,572	
	県立北薩病院	6,488		9,792	
沖縄県	先端医療産業化基盤構築事業	0	33,132	86,572	86,572
	医療基盤活用型クラスター形成支援事業	33,132		0	
札幌市	市立札幌病院	112,678	114,491	134,150	137,860
	札幌市児童心療センター(H23までは市立札幌病院静療院)	1,813		3,710	
仙台市	仙台オープン病院救急センター	6,943	93,952	7,650	82,233
	仙台市立病院	87,009		74,583	
千葉市	千葉市立青葉病院	82,145	148,720	69,511	131,006
	千葉市立海浜病院	66,575		61,495	
横浜市	横浜市立市民病院	44,310	56,499	43,427	55,446
	横浜市立脳血管医療センター	12,189		12,019	
川崎市	川崎市立川崎病院	90,928	136,133	86,562	120,991
	川崎市立井田病院	41,550		30,774	
	聖マリアンナ医科大学	3,655		3,655	
名古屋市	東部医療センター	38,794	101,677	35,466	99,475
	守山市民病院	0		3,819	
	西部医療センター	37,344		34,806	
	名古屋市立大学病院	25,539		25,384	
京都市	桃陽病院	502	1,255	502	1,255
	京都市身体障害者リハビリテーションセンター附属 病院医師職員研究支援費	753		753	
大阪市	大阪市立総合医療センター	210,499	286,930	199,239	280,959
	大阪市立十三市民病院	7,410		11,118	
	大阪市立住吉市民病院	1,389		5,702	
	公立大学法人大阪市立大学医学部附属病院	67,632		64,900	
神戸市	神戸市立医療センター中央市民病院	206,164	240,974	159,195	194,005
	神戸市立医療センター西市民病院	34,810		34,810	
広島市	広島市立広島市民病院	29,899	58,565	29,798	63,787
	広島市立舟入病院	4,004		4,867	
	広島市総合リハビリテーションセンターリハビリテーション病院	3,720		2,903	
	広島市立安佐市民病院	16,564		21,923	
	広島市医師会運営・安芸市民病院	4,378		4,296	
北九州市	北九州市立病院(医療センター・門司病院・八幡病院)	98,464	98,464	97,946	97,946
福岡市	福岡市立こども病院・感染症センター	0	0	21,486	38,755
	福岡市民病院	0		17,269	
さいたま市	さいたま市地域医療研究費補助事業	3,000	3,000	1,926	1,926
静岡市	静岡市立静岡病院	65,704	124,234	60,809	112,742
	静岡市立清水病院	58,530		51,933	
浜松市	浜松医療センター	90,992	101,500	97,766	111,583
	浜松市リハビリテーション病院	7,900		11,583	
	国民健康保険佐久間病院	2,608		2,234	
新潟市	新潟市立新潟市民病院(病院事業会計繰出金)	4,197	4,197	3,729	3,729
岡山市	岡山市病院事業	26,421	26,421	22,755	22,755
熊本市	熊本市立熊本市市民病院	44,585	48,381	41,768	45,259
	熊本市立植木病院	3,796		3,491	

⑤財団・第三セクターの予算内訳

(単位:千円)

都道府県・政令市	機関又は事業の名称	H25予算額 (国庫除く)	H25県別合計	H24予算額 (国庫除く)	H24県別合計
北海道	(公財)北海道科学技術総合振興センター	112,455	112,455	121,065	121,065
青森県	公益財団法人21あおもり産業総合支援センター	198,927	198,927	200,588	200,588
岩手県	財団法人いわて産業振興センター	214,710	502,155	215,171	483,089
	公益財団法人岩手県生物工学研究センター	287,445		267,918	
宮城県	(公財)みやぎ産業振興機構	556,711	556,711	353,089	353,089
秋田県	公益財団法人あきた企業活性化センター	268,871	269,908	281,275	282,981
	公益財団法人秋田県木材加工推進機構	1,037		1,706	
山形県	(公財)山形県産業技術振興機構	416,013	416,013	338,086	338,086
福島県	(公社)福島県森林・林業・緑化協会(きのこ振興センター)	1,094	413,023	1,679	390,641
	(財)ふくしま科学振興協会	10,500		10,500	
	(公財)福島県産業振興センター	401,429		378,462	
茨城県	(財)茨城県科学技術振興財団	8,617	10,757	8,617	10,778
	(株)つくば研究支援センター	2,140		2,161	
群馬県	(公財)群馬県産業支援機構	182,733	182,733	181,779	181,779
千葉県	公益財団法人千葉県産業振興センター	704,553	1,844,553	709,353	1,877,689
	(財)かずさディー・エヌ・エー研究所	1,140,000		1,168,336	
東京都	地方独立行政法人東京都立産業技術研究センター	5,655,691	6,512,437	5,663,133	6,520,991
	財団法人東京都環境整備公社 東京都環境科学研究所	856,746		857,858	
神奈川県	(公財)神奈川県科学技術アカデミー	1,057,614	1,181,464	1,270,359	1,412,907
	(財)地球環境戦略研究機関支援事業	123,850		142,548	
新潟県	(一財)燕三条地場産業振興センター	3,600	608,994	4,600	653,948
	(一財)十日町地場産業振興センター	0		1,000	
	(公財)にいがた産業創造機構	605,394		648,348	
富山県	(公財)富山県ひとつくり財団	13,100	521,333	14,964	521,111
	(一財)富山県産業創造センター	1,800		1,800	
	財富山県産業高度化センター	55,285		57,066	
	(公財)富山県新世紀産業機構	451,148		447,281	
石川県	(財)石川県産業創出支援機構	238,652	238,652	242,875	242,875
福井県	財団法人若狭湾エネルギー研究センター	38,982	503,146	35,556	510,876
	公益財団法人ふくい産業支援センター	464,164		475,320	
山梨県	(公社)山梨科学アカデミー	700	175,134	700	174,060
	(公財)やまなし産業支援機構	174,434		173,360	
長野県	(公財)長野県テクノ財団	41,026	41,026	41,026	41,726
	(財)長野県科学振興会	0		700	
岐阜県	(財)岐阜県研究開発財団	80,560	348,411	70,700	286,065
	(財)ソフピアジャパン	255,569		203,083	
	(株)VRテクノセンター・テクノプラザ特定集積事業補助金	9,182		9,182	
	(社)発明協会事業運営費補助金	800		800	
	(社)岐阜県工業会補助金	1,300		1,300	
	(社)中部航空宇宙技術センター支援事業費	1,000		1,000	
静岡県	(公財)静岡県産業振興財団	306,867	311,241	290,344	294,796
	公益財団法人浜松地域イノベーション推進機構	2,900		2,900	
	(株)浜名湖国際頭脳センター	1,474		1,552	
愛知県	(公財)科学技術交流財団	79,394	195,110	234,123	352,074
	中部航空宇宙産業技術センター	3,000		3,000	
	(公財)愛知県水産産業振興基金	112,716		114,951	
三重県	(財)三重県水産振興事業団	73,675	124,549	82,901	136,953
	(公財)三重県産業支援センター	45,572		52,301	
	(公財)三重県産業支援センター (研究交流・研究プロジェクト推進事業)	1,751		1,751	
	国際展開推進支援調査事業 (H24国際協カネットワーク事業)	3,551		0	
滋賀県	(公財)滋賀県産業支援フラス	193,766	193,766	182,261	182,261
京都府	(公財)京都産業21	1,744,716	1,744,716	2,338,629	2,338,629
大阪府	(財)大阪産業振興機構合計	3,166	13,152	3,335	18,592
	一般財団法人大阪科学技術センター	0		3,074	
	(公財)関西文化学術研究都市推進機構	700		750	
	(公財)千里ライフサイエンス振興財団	9,286		11,433	
兵庫県	公益財団法人新産業創造研究機構	35,970	180,808	35,685	224,866
	公益財団法人ひょうご科学技術協会	20,948		45,499	
	公益財団法人計算科学振興財団	43,440		44,950	
	兵庫県環境研究センター(公益財団法人ひょうご創造協会・旧県立健康環境科学研究センター(須磨))	80,450		98,732	
奈良県	(公財)奈良県地域産業振興センター (前(財)奈良県中小企業支援センター)	78,862	85,932	79,503	86,957
	(公財)奈良先端科学技術大学院大学支援財団	7,070		7,454	
和歌山県	和歌山県研究開発推進基金	905	297,436	201,621	522,786
	公益財団法人わかやま産業振興財団	296,531		321,165	
鳥取県	(財)鳥取県産業振興機構	610,443	610,443	467,892	467,892
島根県	公益財団法人しまね産業振興財団	216,242	216,242	102,386	102,386
岡山県	(財)岡山県産業振興財団技術支援部 (事業費は、技術支援部・TLO関係を抜粋)	145,319	160,319	185,763	200,763
	岡山セラミックス技術振興財団	15,000		15,000	
広島県	広島県産業科学技術研究所	89,803	89,803	103,801	103,801
山口県	(公財)やまぐち産業振興財団	10,330	10,330	41,444	41,444
香川県	(公財)かがわ産業支援財団	298,159	298,159	290,746	290,746
高知県	(公財)高知県産業振興センター	273,957	273,957	208,784	208,784

⑤財団・第三セクターの予算内訳

(単位:千円)

都道府県・ 政令市	機関又は事業の名称	H25予算額 (国庫除く)	H25県別合計	H24予算額 (国庫除く)	H24県別合計
福岡県	(財)福岡県産業・科学技術振興財団	381,555	922,062	660,384	1,186,701
	公益財団法人飯塚研究開発機構	102,500		113,622	
	(株)久留米リサーチ・パーク	140,585		132,423	
	公益財団法人北九州産業学術推進機構	3,599		3,639	
	公益財団法人水素エネルギー製品研究試験センター	98,401		98,000	
	公益財団法人福岡県教育文化奨学財団	195,422		178,633	
佐賀県	(公財)佐賀県地域産業支援センター	153,752	153,752	195,517	195,517
長崎県	(公財)長崎県産業振興財団	396,220	396,220	405,248	405,248
熊本県	(公財)くまもと産業支援財団	84,261	84,261	103,432	103,432
大分県	(公財)大分県産業創造機構	38,919	38,919	40,703	40,703
宮崎県	(公財)宮崎県機械技術振興協会	48,208	313,588	47,957	305,528
	(公財)宮崎県産業振興機構	246,949		242,943	
	(一財)宮崎県水産振興協会	18,431		14,628	
沖縄県	(財)沖縄科学技術振興センター	0	594,546	626	511,436
	(財)沖縄県建設技術センター	413,151		412,910	
	おきなわ新産業創出投資事業	10,000		10,000	
	株式会社 トロピカルテクノセンター	171,395		87,900	
札幌市	一般財団法人札幌市下水道資源公社	41,286	1,209,536	40,958	1,199,156
	公財)北海道科学技術総合振興センター	81,000		61,000	
	(財)さっぽろ産業振興財団	432,268		388,506	
	公益財団法人札幌市生涯学習振興財団	654,982		708,692	
仙台市	仙台フィンランド健康福祉センター事業	29,105	29,105	30,303	30,303
千葉市	(公財)千葉市産業振興財団	159,674	163,001	171,311	174,638
	公益財団法人日本下水道新技術機構	3,327		3,327	
横浜市	(財)木原記念横浜生命科学振興財団	76,732	76,732	59,651	59,651
川崎市	(公財)川崎市産業振興財団	169,688	169,688	169,818	169,818
名古屋市	(一社)中部航空宇宙産業技術センター	3,000	582,381	3,000	883,531
	(公財)名古屋産業振興公社	555,381		724,531	
	プラズマ技術産業応用支援事業	24,000		156,000	
	((財)名古屋都市産業振興公社への補助)				
京都市	公益財団法人京都高度技術研究所	1,266,519	1,266,519	1,227,818	1,227,818
大阪市	(公財)大阪バイオサイエンス研究所	318,536	786,878	468,536	964,227
	(公財)大阪科学振興協会	180,353		188,845	
	(公財)大阪市博物館協会	287,989		306,846	
神戸市	先端医療振興財団	282,640	1,782,640	256,971	1,756,971
	研究開発支援基金	1,500,000		1,500,000	
広島市	広島市農林水産振興センター	397,742	397,742	405,232	405,232
北九州市	公益財団法人北九州産業学術推進機構	1,812,031	1,859,407	2,062,551	2,115,191
	公益財団法人九州ヒューマンメディア創造センター	47,376		52,640	
福岡市	公益財団法人鉄道総合技術研究所(鉄道技術推進センター)	3,000	346,826	3,000	348,674
	(公財)九州大学学術研究都市推進機構	17,492		17,492	
	(公財)九州先端科学技術研究所支援等	326,334		328,182	
さいたま市	(公財)さいたま市産業創造財団	309,677	309,677	307,356	307,356
堺市	公益財団法人堺市産業振興センター	335,754	399,388	301,895	365,529
	株式会社さかい新事業創造センター	63,634		63,634	
新潟市	公益財団法人新潟市産業振興財団	131,814	131,814	102,826	102,826

⑥ 研究交流の予算内訳

(単位:千円)

都道府県・政令市	機関又は事業の名称	H25予算額 (国庫除く)	H25県別合計	H24予算額 (国庫除く)	H24県別合計
北海道	地域ネットワーク戦略推進事業費	2,492	3,289	2,689	14,546
	地域バイオ育成推進事業(地域バイオ育成講座負担金)	255		270	
	地域食関連技術高度化サポート事業	0		11,587	
	地域のものづくり産業力強化対策事業	501		0	
	地域プロジェクト創出事業	41		0	
青森県	地域ぐるみ型農工商連携事業	7,460	88,856	6,581	40,681
	ライフイノベーション新成長産業創出事業	0		23,811	
	青森ライフイノベーション戦略推進総合対策事業	70,000		0	
	医療・健康福祉関連ビジネス創出強化事業	0		750	
	マリノフォーラム21負担金	0		180	
	核融合研究開発拠点形成推進事業費	8,473		5,020	
	国際核融合拠点環境整備事業費 (旧国際核融合拠点教育環境整備事業費)	2,923		4,339	
岩手県	いわて戦略的研究開発推進事業費	56,618	238,582	49,354	180,674
	海洋研究拠点形成促進事業費	2,624		6,779	
	コバルト合金新産業クラスター形成促進事業費	0		20,722	
	復興促進戦略的研究開発推進事業費	7,484		7,480	
	国際的研究拠点構築事業費(海洋エネルギー)	16,272		2,709	
	洋上ウインドファーム事業化促進事業費	50,000		0	
	三陸復興・海洋エネルギー導入調査事業	0		22,339	
	植物防疫研究費	5,975		5,967	
	外部資金等農業試験研究費	86,052		52,996	
	農業関係試験研究委託事業費	13,557		11,784	
	共同研究受託事業(林業技術センター)	0		544	
宮城県	地域イノベーション創出型研究開発支援事業	8,900	21,900	3,600	7,001
	クリーンエネルギー・省エネルギー関連新製品想像支援事業	13,000		3,401	
秋田県	フーズビリティスタディ支援事業	7,500	40,640	5,500	36,666
	研究開発シーズ育成支援事業	6,000		3,000	
	重点分野研究開発プロジェクト事業	18,000		18,000	
	医工連携推進事業	7,441		8,643	
	金属鉱業研修技術センター	1,699		1,523	
山形県	バイオクラスター形成促進事業	7,081	7,192	14,928	15,039
	産学官連携やまがたネットワーク	111		111	
福島県	ふくしま産学官連携推進事業	3,081	3,081	986	986
茨城県	中性子ビームライン産業利用推進事業費	5,912	51,003	5,922	43,097
	中性子利活用・新製品開発支援事業	8,067		8,925	
	いばらきサロン活動強化事業	4,123		4,181	
	オンリーワン技術開発支援事業	31,763		23,039	
	農林水産試験研究総合調整	638		530	
	筑波研究学園都市連携促進事業費	500		500	
栃木県	県試験研究機関横断的共同研究開発促進事業	262	38,943	300	57,692
	地域産学官連携支援事業費	1,212		2,628	
	技術開発支援事業	12,915		12,929	
	研究開発事業費	21,262		38,504	
	技術交流事業費	492		531	
	フードバレーとちぎ重点共同研究費	1,000		1,000	
	食品技術研究会推進事業費	1,200		1,200	
	次世代技術創出促進事業費	600		600	
群馬県	群馬県立ぐんま天文台	443	443	519	519
埼玉県	産学連携・産業創出総合支援事業	2,177	114,247	1,853	28,297
	新たな成長産業創出促進事業	22,120		26,444	
	医療系ものづくり産業埼玉プロジェクト推進事業	14,200		0	
	新産業研究開発プロジェクト推進事業	75,750		0	
神奈川県	神奈川地域資源活用研究事業費	8,822	41,252	10,379	38,772
	県有知的財産取得活用事業費	4,290		4,941	
	神奈川重点実用化研究事業費	17,542		13,651	
	生活科学研究ネットワーク推進事業	172		380	
	ロボット産業集積促進事業費	10,084		9,084	
	大学との共同研究事業(企業庁)	342		337	
新潟県	航空機産業参入推進事業	27,282	57,526	21,513	46,964
	植物工場事業化促進事業 (未利用エネルギー活用植物工場実証事業から事業再編)	20,244		17,451	
	ロボットスーツ関連産業創出事業	10,000		8,000	

⑥研究交流の予算内訳

(単位:千円)

都道府県・政令市	機関又は事業の名称	H25予算額 (国庫除く)	H25県別合計	H24予算額 (国庫除く)	H24県別合計			
富山県	富山県高度情報通信ネットワーク社会推進事業	2,000	186,933	2,000	247,793			
	フォーラム富山「創薬」活動運営費補助	450		450				
	製造管理技術等レベルアップ事業	1,200		1,200				
	産学官共同研究開発推進事業	49,513		55,484				
	バイオテクノロジー推進事業	22,690		79,180				
	試験研究推進費	15,000		15,000				
	科学技術関連国際会議派遣事業	630		776				
	研究成果海外発表促進事業	500		500				
	深層水利用研究費	10,000		10,000				
	先端研究拠点交流事業	0		532				
	ロボット技術開発支援事業	7,700		8,050				
	イノベーション創出事業	16,000		16,000				
	新商品・新事業創出公募事業	28,500		24,500				
	ベンチャー創成等支援研究事業	2,000		2,000				
	環境・福祉系新技術開発促進事業	15,716		16,900				
	世界的頭脳交流事業	1,177		1,177				
	富山型デザイン物産プロジェクト事業	1,635		2,044				
	医薬工連携推進事業	12,222		12,000				
	石川県	学会等補助金(産業政策課分)		22,650		22,650	15,500	20,500
ほくろく健康創造クラスター推進事業費補助金		0	5,000					
福井県	北陸技術交流テクノフェア開催事業補助金	9,000	26,189	9,000	14,673			
	台湾連携中国市場開拓技術商談会	6,380		3,955				
	福井クールアース・次世代エネルギー産業化プロジェクト推進事業	1,391		1,038				
	新成長産業創出事業	9,418		680				
山梨県	燃料電池関連産業集積・育成支援事業費	14,043	15,043	14,043	15,203			
	産学官連携強化事業	1,000		1,000				
	中小企業支援基盤整備事業(産学官広域連携事業)	0		160				
長野県	工科短期大学校技術研究開発事業	8,074	8,074	8,074	8,074			
岐阜県	試験研究機関受託研究事業費	11,747	14,667	16,041	16,381			
	研究・人材交流推進事業費	2,920		340				
静岡県	新成長産業戦略的育成事業費(新産業集積課)	400,000	523,637	0	370,998			
	中小企業成長基盤強化事業費(新産業集積課)	0		224,500				
	産学官技術交流促進事業費(新産業集積課)	18,278		18,500				
	静岡新産業集積クラスター推進事業費(新産業集積課)	15,600		39,128				
	ファルマバレープロジェクト推進事業(新産業集積課)	40,659		40,660				
	フーズ・サイエンスヒルズプロジェクト推進事業(新産業集積課)	18,500		17,610				
	フロンティアプロジェクト推進事業(新産業集積課)	27,500		27,500				
	地域共同研究推進事業(商工振興課)	2,700		2,700				
	特許流通支援事業費補助金(新産業集積課)	400		400				
愛知県	知の拠点推進費(重点研究プロジェクト推進事業費)	1,168,935	1,243,275	1,179,035	1,273,446			
	知の拠点推進費(シンクロトン光利用施設運営)	2,575		6,130				
	円滑化支援費(産業利用促進費)							
	東三河地域産業連携推進事業費	3,085		4,820				
	航空宇宙産業振興事業費	10,692		21,361				
	愛知県飛行研究センター管理運営事業費	5,788		0				
	外部機関との共同研究推進事業	52,200		62,100				
三重県	メディカルバレーフォーラム事業	0	16,885	873	27,633			
	みえメディカル研究会事業	0		4,993				
	地域資源活用型医薬品等開発促進事業(旧:天然資源活用支援及び実用化開発)	9,715		11,112				
	産業廃棄物抑制等事業費補助金	3,600		0				
	研究交流費(産業廃棄物抑制産学官共同研究事業費)	0		3,600				
	研究交流費(食発・地域イノベーション創出支援事業)	3,570		7,055				
滋賀県	医工連携ものづくりプロジェクト創出支援事業	6,428	45,014	6,356	38,091			
	電池産業支援拠点形成事業	27,187		27,187				
	新技術創出イノベーション活性化推進事業	5,000		4,548				
	しが医療・健康創生ものづくりイノベーション総合特区推進事業	6,399		0				
京都府	京都知的クラスター連携推進事業	0	0	22,000	22,000			
大阪府	地域産業支援力強化事業	32,000	32,000	18,359	18,359			
兵庫県	新事業創出支援貸付(旧:実用化開発資金貸付貸付)	200,000	585,208	0	322,157			
	(公財)新産業創造研究機構	35,970		35,685				
	ひょうご産学官連携コーディネーター活動促進事業	10,227		10,421				
	兵庫県COEプログラム推進事業	58,628		63,169				
	ひょうご神戸サイエンスクラスター形成促進事業	810		900				
	放射光産業利用の推進	69,887		66,216				
	兵庫工業会技術高度化振興事業費補助事業	3,500		3,500				
	共同研究事業(県立工業技術センター)	41,000		24,818				
	産業基盤技術受託研究事業(県立工業技術センター)	18,000		25,548				
	受託研究事業(県立工業技術センター)	4,000		4,907				
	次世代成長産業育成事業	25,776		25,394				
	先端技術を利用した農林水産研究高度化事業等(県立農林水産技術総合センター)	117,410		61,599				
	奈良県	学研都市研究成果展開活用支援事業補助		4,311		22,446	5,000	24,732
		奈良高専技術情報活用支援事業補助		1,561			1,561	
		植物機能利活用事業(産業振興総合センター)受託・共同研究推進事業		15,000			15,000	
		地域産業技術実用化支援		0			25,438	
和歌山県	大学等地域貢献促進	4,000	4,000	4,000	29,438			

⑥ 研究交流の予算内訳

(単位:千円)

都道府県・ 政令市	機関又は事業の名称	H25予算額 (国庫除く)	H25県別合計	H24予算額 (国庫除く)	H24県別合計
鳥取県	鳥取県・江原道環境衛生学会交流	3,262	3,262	761	761
島根県	先端技術イノベーションプロジェクト推進事業費	279,575	289,075	0	215,031
	新産業創出プロジェクト	0		207,079	
	しまね産学官連携促進支援事業	9,500		7,952	
岡山県	ロボットテクノロジービジネス創出支援事業	712	75,257	777	93,876
	グリーンバイオ・プロジェクト推進事業	51,292		68,686	
	メディカルイノベーション拠点推進事業	5,487		6,372	
	メディカルテクノバレー形成促進事業	4,500		4,500	
	ライフイノベーション推進プロジェクト	13,266		13,541	
徳島県	地域クラスター創成事業	20,000	20,000	19,975	19,975
香川県	絶滅の恐れがある野生生物保護対策事業	536	39,433	501	39,398
	科学技術研究センター管理事業	38,897		38,897	
愛媛県	産学官連携推進事業費	42,876	50,123	42,876	54,407
	バイオ産業創出支援事業費	1,404		5,688	
	戦略的技術開発プロジェクト創出事業費	5,843		5,843	
高知県	産学官連携産業創出研究開発事業費	134,138	134,138	96,724	96,724
福岡県	異業種・企業間交流活性化事業費	781	50,932	732	56,775
	ロボット産業振興費	10,280		18,489	
	水素エネルギー戦略事業費	34,712		34,561	
	水素エネルギー試験センター運営費	1,170		1,294	
	共同研究事業	3,989		1,699	
佐賀県	太陽光発電関連産業振興事業	5,700	21,173	5,832	19,715
	さが機能性・健康食品開発拠点事業	15,473		13,883	
長崎県	客員研究員費	1,810	1,810	1,279	1,279
熊本県	セミコンフォレスト推進会議負担金	1,300	20,155	1,356	12,062
	くまもと技術革新・融合研究会負担金	1,100		1,162	
	次世代マグネシウム合金拠点化推進事業(フェーズⅢ)	5,219		4,864	
	「食と健康」産業創出支援事業	3,000		4,000	
	食品周辺関連産業技術振興事業	8,896		0	
	ソーラーエネルギー等事業推進協議会負担金	640		680	
大分県	循環型環境産業創出事業	20,930	91,521	15,130	103,372
	次世代電磁力応用技術開発事業	0		16,733	
	おおいだLSIクラスター構想推進事業	48,165		49,162	
	半導体産業集積促進事業	16,799		16,720	
	産学官技術連携促進事業	5,627		5,627	
宮崎県	東九州地域医療産業研究開発拠点づくり事業	15,992	65,369	0	50,002
	溶融スラグの有効活用展開事業	5,801		7,163	
	産学官ネットワーク形成・共同研究推進事業	0		22,671	
	環境リサイクル技術開発促進対策事業	20,145		20,168	
	産学官連携促進・共同研究開発支援事業	12,980		0	
	東九州メディカルバレー推進強化事業	10,451		0	
鹿児島県	産業廃棄物排出抑制・リサイクル等推進事業	30,165	31,901	19,488	21,139
	産業廃棄物リサイクル技術等支援事業 (旧 優良産業廃棄物処理業者育成等促進事業)	1,736		1,651	
沖縄県	知的・産業クラスター形成推進事業	27,800	185,536	30,000	197,945
	沖縄感染症医療研究ネットワーク基盤構築事業	33,172		40,000	
	ライフスタイルイノベーション創出推進事業	37,720		41,826	
	バイオ産業活性化支援事業	21,337		18,345	
	オキナワものづくりネットワーク構築事業	15,827		16,211	
	戦略的製品開発支援事業	49,680		51,563	
札幌市	北大リサーチ&ビジネスパーク推進事業	1,600	1,600	1,700	1,700
仙台市	仙台フィンランド健康福祉センター事業	5,929	10,100	6,303	1,631,280
	エコモデルタウンプロジェクト推進事業	745		1,615,690	
	次世代エネルギー産業拠点形成支援事業	3,426		6,532	
	地域イノベーション戦略支援プログラム (仙台地域知的クラスター創成事業費(第Ⅱ期))補助	0		2,755	
横浜市	IT産業活性化事業	0	26,300	4,000	43,254
	産学交流支援	0		7,354	
	環境・エネルギー分野連携支援事業	0		3,000	
	ITベンチャー支援事業	0		900	
	環境・温暖化対策分野産業振興事業	21,700		28,000	
	IT産業振興事業	3,520		0	
	IT技術者支援事業	1,080		0	
川崎市	科学技術サロン開催経費	1,990	1,990	2,579	2,579
名古屋市	資源循環型ものづくりに関するシンポジウム	800	2,577	1,000	3,801
	MHS&Micro-Nano Global COE	0		1,000	
	産学連携支援事業	936		750	
	環境調和型技術共同研究事業	841		1,051	

⑥研究交流の予算内訳

(単位:千円)

都道府県・政令市	機関又は事業の名称	H25予算額 (国庫除く)	H25県別合計	H24予算額 (国庫除く)	H24県別合計
京都市	京都バイオシティ構想事業	12,074	346,761	14,802	305,185
	ライフイノベーション創出支援事業	90,604		42,809	
	京都発実用化研究開発支援事業	0		3,000	
	地域産学官共同研究拠点整備事業	124,583		139,574	
	知的クラスター創成事業(第二期)	0		41,500	
	地域イノベーション戦略推進事業	29,000		0	
	スマートシティ京都研究会	6,500		6,500	
	グリーン産業創出調査事業	5,000		0	
	京都市ベンチャービジネスクラブ助成	1,000		1,000	
	(産業技術研究所)研究成果最適展開支援事業	11,075		6,000	
	(産業技術研究所)NEDO公募型研究開発事業	5,500		18,000	
	(産業技術研究所)イノベーションシステム整備事業	0		9,320	
	(産業技術研究所)戦略的基盤技術高度化支援事業	5,770		9,680	
	(産業技術研究所)先端的低炭素化技術開発	0		5,000	
	(産業技術研究所)地域イノベーション創出実証研究補助事業	2,000		0	
	(産業技術研究所)その他研究交流事業	45,655		0	
	(産業技術研究所)受託研究制度	3,000		3,000	
	(産業技術研究所)事業化公募制度	1,300		1,300	
	(産業技術研究所)地域イノベーション創出共同体	500		500	
	(産業技術研究所)共同研究	2,000		2,000	
	(産業技術研究所)産技研融資	1,200		1,200	
大阪市	成長産業分野における事業化プロジェクト支援事業	1,386	1,386	150,606	150,606
神戸市	医療用機器等開発支援	1,000	12,300	1,000	12,800
	神戸リエゾンネットワークの構築(リエゾンラボ含む)	1,800		3,100	
	ものづくりクラスター支援事業	9,500		8,700	
広島市	原爆被爆実態調査研究	1,549	14,121	2,268	2,374
	産学官共同研究推進事業	2,069		106	
	医療・福祉関連産業の育成	10,503		0	
北九州市	産学官連携研究開発推進事業(産学官助成金 他)	17,000	171,264	36,060	258,128
	成長産業戦略推進事業	0		4,699	
	地域イノベーション戦略推進事業	9,600		24,995	
	先導的低炭素化技術拠点形成事業	0		11,718	
	環境エレクトロニクス拠点化推進事業	37,518		21,800	
	新産業創出研究開発強化事業	66,124		84,448	
	重点産業振興事業	41,022		74,408	
福岡市	産学連携交流促進事業	859	1,062,042	890	503,662
	(公財)九州先端科学技術研究所支援等	272,037		282,560	
	産学連携交流センター運営	20,963		21,428	
	研究開発拠点形成促進事業	758,397		186,900	
	バイオ・ナノテクノロジー関連産業振興事業	0		2,098	
	自動車産業の振興	9,786		9,786	
	さいたま市	産学官連携推進事業負担金		10,000	
	産学官連携推進事業資金貸付金	112,500		52,498	
静岡市	循環型社会対応新産業創出推進事業費	10,000	22,840	10,000	22,840
	新産業開発振興機構補助金	5,840		5,840	
	健康・食品産業クラスター形成事業費	7,000		7,000	
堺市	ものづくり新事業チャレンジ支援補助金	35,000	85,000	44,000	104,000
	産学官連携推進協議会負担金	50,000		60,000	
浜松市	浜松地域新産業創出会議負担金	1,500	176,000	1,500	176,000
	浜松・東三河地域イノベーション戦略推進協議会負担金	24,500		24,500	
	浜松市新産業創出事業費補助金	150,000		150,000	
新潟市	新潟バイオリサーチパーク運営事業	13,611	13,611	13,296	13,296
岡山市	産学連携研究開発支援事業	520	520	507	507
相模原市	産学連携支援事業	1,500	30,635	1,500	26,635
	広域連携支援事業	12,000		9,000	
	中小企業研究開発支援事業	17,135		16,135	
熊本市	下水道新技術開発共同研究負担金	3,500	14,727	3,327	8,245
	くまもと技術革新・融合研究会負担金	800		800	
	産学連携支援事業	7,450		2,500	
	医療・介護・健康サービス産業支援事業	1,000		0	
	学術共同研究経費	1,977		1,618	

⑦企業支援の予算内訳

(単位:千円)

都道府県・ 政令市	機関又は事業の名称	H25予算額 (国庫除く)	H25県別合計	H24予算額 (国庫除く)	H24県別合計
北海道	中小企業競争力強化促進事業費	50,651	50,651	51,163	51,163
青森県	青森県未来への挑戦資金特別保証融資制度	12,620,000	12,726,375	6,776,500	6,855,476
	植物工場関連産業支援事業	7,935		5,128	
	バイオコース産業創出促進事業	5,257		4,378	
	青森型バイオマス活用農業用ボイラ開発普及事業	0		11,999	
	農工連携成長産業化支援事業	9,158		0	
	創業・起業インキュベーター機能強化事業	14,630		12,973	
	未来への挑戦・若者発ベンチャー創出事業	0		5,512	
	地域連携型起業家創出事業	5,510		0	
	あおり産学官金連携推進事業	897		897	
	あおり産学官金連携加速化事業	11,945		11,963	
	低炭素型ものづくり産業振興事業	18,446		18,819	
	新時代ITビジネス推進事業	21,116		0	
	あおり知的財産戦略的活用促進事業	4,136		3,160	
	知的財産マップ活用事業	3,212		1,637	
	スマートグリッド関連産業創出事業	4,133		2,510	
岩手県	新素材・加工産業集積促進事業費	6,813	28,581	0	17,928
	情報関連産業競争力強化事業費	5,545		5,436	
	医療機器関連産業創出推進事業費	16,223		12,492	
宮城県	起業家等育成支援事業	2,789	604,792	3,456	594,065
	自動車関連産業特別支援事業	64,934		45,264	
	KCみやぎ(基盤技術高度化支援センター)推進事業	4,028		3,600	
	中小企業経営革新事業費補助事業	407		371	
	設備貸与資金貸付事業	175,000		175,000	
	みやぎ優れMONO発信事業	3,000		3,000	
	地域イノベーション戦略支援プログラム事業	5,000		3,744	
	高度電子機械産業集積促進事業	39,466		8,980	
	ものづくり中小企業施策活用支援事業	14,000		10,365	
	(県制度融資)	291,000		333,000	
	中小企業産業振興資金・新技術新製品事業化資金				
	外資系企業県内投資促進事業	1,650		22	
	外資系企業誘致プロモーション事業	0		2,228	
	「売れる商品づくり」支援事業	3,518		5,035	
秋田県	技術イノベーション創出推進事業	5,886	376,977	0	702,840
	(技術創出・活用促進事業、技術高度化支援事業を除く)				
	あきた半導体関連産業集積促進事業	0		5,362	
	EVバス技術力向上事業	9,737		87,602	
	植物工場による先端アグリビジネスシステム推進事業	29,837		33,750	
	自立型植物工場検証事業	0		42,716	
	地域モデル可能性調査事業	0		2,232	
	技術創出・活用促進事業	9,093		25,780	
	技術高度化支援事業	30,025		100,000	
	新エネルギー関連県内企業育成強化事業	0		31,490	
	輸送機産業強化事業(設計人材育成事業除く)	10,511		10,288	
	次世代自動車技術開発支援事業	47,264		43,434	
	中核企業技術開発支援事業	40,735		126,403	
	中小企業支援機関活動費補助事業	193,889		193,783	
山形県	バイオイノベーション促進事業	22,071	22,071	0	0
福島県	医療機器開発・安全性評価拠点整備事業	3,823,282	4,858,525	3,817,158	3,853,725
	産業廃棄物抑制及び再利用技術開発支援事業	0		25,344	
	(新)産業廃棄物再資源化支援事業	23,000		0	
	中小企業経営革新計画支援事業	231		231	
	再生可能エネルギー等研究開発補助事業	10,082		10,082	
	次世代エネルギー利活用推進事業	0		910	
	再生可能エネルギー次世代技術開発事業	1,001,930		0	
茨城県	いばらき医工連携推進事業	0	160,216	77,937	280,080
	生活自立支援ロボット技術実用化研究促進事業費	0		31,992	
	つくば創業プラザ運営事業	5,229		5,229	
	新事業創出拠点設置運営事業	76,413		81,288	
	成長産業振興プロジェクト事業費	32,558		33,590	
	新規分野進出等支援事業	20,961		23,234	
	中小企業テクノエキスパート派遣事業	25,055		26,810	
栃木県	産業振興ネットワーク事業	66,053	2,447,737	61,369	2,249,486
	高度技術産学連携地域推進事業	7,072		7,566	
	中小企業情報化支援事業	17,015		21,269	
	とちぎIT産業振興事業	2,212		3,418	
	企業適正誘導対策費	7,993		9,364	
	戦略的企業立地促進事業	900,000		800,000	
	産業立地促進資金	1,110,600		1,110,600	
	産業定着集積促進支援事業	300,000		200,000	
	ものづくり企業技術強化事業費	36,792		35,900	
群馬県	ぐんま新技術・新製品開発補助(工業振興課)	80,665	90,665	80,958	80,958
	医工連携推進補助金(工業振興課)	10,000		0	

⑦企業支援の予算内訳

(単位:千円)

都道府県・ 政令市	機関又は事業の名称	H25予算額 (国庫除く)	H25県別合計	H24予算額 (国庫除く)	H24県別合計			
埼玉県	彩の国ビジュアルプラザの運営事業	507,252	762,918	521,972	797,941			
	SKIPシティの整備推進事業	1,652		958				
	新都心ビジネス交流プラザ管理運営費	93,574		89,265				
	彩の国ビジネス・インキュベーション支援事業	7,500		7,500				
	次世代技術開発等チャレンジ補助事業	77,901		92,901				
	技術アドバイザー指導事業	2,457		2,590				
	次世代自動車産業支援事業	68,631		77,191				
	産学連携・産業創出総合支援事業	3,951		5,564				
	千葉県	バイオ関連産業等支援事業		45,107		45,107	46,650	46,650
神奈川県	中小企業新商品開発等支援事業補助金	36,500	44,759	41,960	49,635			
	中小企業技術開発総合支援事業費	2,493		3,441				
	巡回技術支援事業費	0		720				
	中小企業研究開発人材育成費	1,950		1,950				
	製品化・事業化支援事業費	3,816		1,564				
新潟県	中小企業経営革新指導費	890	890	890	890			
富山県	元気とやま中小ベンチャー総合支援ファンド事業	19,241	925,443	19,458	997,986			
	新成長産業育成支援資金	844,000		865,000				
	地域産業活性化事業費補助金	12,000		28,000				
	循環資源活用推進事業費	924		1,057				
	新製剤開発探索研究支援事業	10,300		5,200				
	バイオ・高活性等新分野製剤製造技術支援事業	4,000		6,500				
	知的財産創造事業補助金	2,837		3,167				
	知的財産活用事業	3,769		3,769				
	中小企業技術指導費	405		405				
	とやまテクノフェア開催費補助金	0		600				
	技術立県推進事業費	3,311		4,311				
	IT関連産業推進事業	18,828		42,452				
	バイオテクノロジー推進事業	0		12,000				
	深層水「富山ブランド」推進事業	3,857		4,118				
	深層水利用推進調整費	235		199				
	人材育成トレーニングコース実施業務委託	1,050		1,050				
	富山県バイオ産業振興協会運営費補助	686		700				
	石川県	経営支援センター事業費補助金		22,813		155,495	24,939	127,624
		中小企業情報支援事業費補助金		20,245			20,045	
MEX金沢開催等事業費補助金		2,000	4,000					
経営革新・ベンチャー企業支援コンサルティング事業費補助金		5,000	5,000					
東京ビジネスサポートセンター事業費補助金		745	2,115					
受注開拓事業費補助金		21,014	21,014					
プレミアム石川ブランド戦略的販路開拓支援事業費補助金		6,400	5,889					
革新的ベンチャー育成支援事業費補助金		7,988	7,988					
融合化促進事業費補助金		8,720	8,720					
知的財産保護・活用支援事業費補助金		1,000	910					
ニッチトップ企業等育成事業費補助金		7,000	1,697					
e-messe Kanazawa開催費補助金		765	765					
いしかわクリエイトラボ運営費補助金		15,655	15,828					
いしかわ大学連携インキュベータ施設入居企業支援事業費		11,000	8,666					
国際ビジネスサポートデスク運営費		150	48					
省エネ機器等開発支援事業費補助金		10,000	0					
産学共同研究創出事業費補助金		15,000	0					
福井県		海外知的財産サポート事業	271	63,224	130		50,366	
		次世代技術産業製品開発補助金	2,929		50,236			
	新技術事業化スピードアップ補助金	60,024	0					
山梨県	中小企業基盤整備事業(専門家派遣事業)	18,402	1,138,025	18,402	1,291,358			
	中小企業支援基盤整備事業(インキュベータ事業)	347		347				
	地場中小企業等育成資金(地場中小企業等育成融資)	266,667		400,000				
	新産業開発資金(新分野進出支援融資)	750,000		750,000				
	新産業開発資金(起業家支援融資)	100,000		120,000				
	やまなし知的財産戦略推進事業	142		142				
	開放特許活用推進事業	2,467		2,467				
長野県	新事業活性化資金	13,053,210	13,150,360	7,765,251	7,858,034			
	専門家派遣事業	4,393		4,393				
	(※経営・技術の両方を対象としているため、半額を計上)							
	工業技術総合センター特別研究事業	3,600		4,000				
	工業技術総合センター課題解決共同研究事業	50,000		25,126				
	産学官連携拠点発展型シーズ育成支援事業	4,000		4,000				
	次世代リーディング産業創出支援事業	19,389		29,389				
	地域資源製品開発支援センター事業	13,243		13,350				
	研究開発型企業育成事業	2,525		2,525				
	グリーン産業展開支援事業	0		10,000				
	岐阜県	中小企業技術開発支援事業		4,000		211,600	2,998	340,198
中小企業制度融資貸付金(産業活性化資金)		205,500	335,200					
中小企業制度融資貸付金(創業支援資金)		2,100	2,000					
静岡県	中小企業成長基盤強化事業費(新産業集積課)	0	0	224,500	224,500			

⑦企業支援の予算内訳

(単位:千円)

都道府県・ 政令市	機関又は事業の名称	H25予算額 (国庫除く)	H25県別合計	H24予算額 (国庫除く)	H24県別合計			
愛知県	知的財産戦略活用促進事業費 (新あいち知的財産プラン推進事業)	935	10,757,462	1,517	3,617,716			
	知的財産戦略活用促進事業費(知財経営塾開催事業)	517		1,611				
	産業空洞化対策減税基金事業費 (新あいち創造研究開発補助金)	500,000		634,280				
	あいちベンチャーハウス運営委託費	15,468		15,900				
	2012年国際航空宇宙展支援事業費	0		1,696				
	航空宇宙産業海外展開支援事業費	2,509		3,656				
	高度先端産業立地促進補助金	250,000		497,603				
	21世紀高度先端産業立地補助金	747,117		143,000				
	新あいち創造産業立地補助金	1,700,000		329,543				
	排出抑制施設整備事業費補助金	100,000		100,000				
	リサイクル施設整備事業費補助金	100,000		100,000				
	ゼロエミッション・コミュニティ形成事業補助金	50,000		50,000				
	循環ビジネス事業化検討事業費補助金	24,000		24,000				
	技術支援事業費(エコタウン推進事業費)	788		1,220				
	再生資源活用審査事業費	11,000		11,000				
	粒子線治療推進事業費	0		626				
	豊田・岡崎地区研究開発施設用地造成事業	7,255,128		1,702,064				
	三重県	医療・福祉機器等製品化促進事業 (ID:みえライフイノベーション推進事業)		19,202		123,492	19,562	99,031
		新産業創出支援事業		11,515			0	
		四日市コンビナート競争力強化事業		505			676	
高度部材に係る研究開発促進事業		59,535	58,607					
経営革新支援事業費 (H24中小企業の企業力向上チャレンジ支援事業費)		1,716	1,522					
産業廃棄物抑制等事業費補助金		31,019	18,664					
産業廃棄物減量化支援事業		9,040	5,040					
滋賀県	プロジェクトチャレンジ支援事業	24,538	1,524,447	20,271	1,235,397			
	創造的中小企業創出支援事業	33,146		48,479				
	企業誘致推進事業	1,431,710		1,141,001				
	近江技術てんびん棒事業	1,013		1,061				
	「てんびん棒中国へ渡る」事業	0		1,989				
	低炭素化技術開発・実証化補助事業	25,000		17,556				
	健康創出産業振興事業	4,821		4,921				
京都府	小規模企業立地・育成事業	38,000	1,820,846	0	2,405,485			
	ベンチャー育成施設運営事業	19,500		23,970				
	京都ものづくり拠点構想推進事業	0		4,700				
	ものづくりパーク推進事業	9,000		0				
	北部産業技術支援センター・綾部整備推進事業	16,000		16,388				
	北部産業活性化拠点・京丹後推進事業	133,400		134,795				
	学研都市大学発ベンチャー支援事業	610		1,000				
	京都環境産業創出・普及事業	0		12,000				
	京都エコ・エネルギー産業創出・普及事業	251,248		0				
	連携型イノベーション研究開発事業	398,267		764,600				
	成長分野認定育成事業	80,000		79,857				
	イノベーション基盤育成事業費	0		1,107,553				
	育成型設備投資支援事業	800,000		0				
	中小企業緊急円高対策生産体制支援事業等	0		114,701				
	京もの市場開拓推進事業	70,000		141,000				
	大阪府	企業立地促進補助金		1,958,218		2,024,662	3,918,711	4,007,907
		中小企業新事業活動促進支援事業		0			560	
ものづくりイノベーション推進事業		24,057	47,190					
知財顕彰事業		6,000	4,924					
知的財産マッチング事業		966	276					
彩都バイオベンチャー設備費補助金		12,000	12,600					
彩都バイオインキュベーター施設集積促進事業		22,971	23,146					
バイオビジネスアワード事業		450	500					
兵庫県	地域エネルギー活用方策検討事業	0	1,693,119	2,188	1,702,815			
	兵庫情報ハイウェイの利用推進事業	0		122				
	拠点地区の形成事業	1,282		1,282				
	新事業・雇用創出型産業集積促進補助	1,664,466		1,648,263				
	国際フロンティア産業メッセ開催事業	8,000		8,000				
	新事業創出支援貸付(旧:実用化開発資金貸付貸付)	0		15,000				
	先導的モデル型地域サービス業支援事業	881		1,081				
	放射光を活用した優良企業発掘事業	0		492				
	オープンイノベーション推進事業	1,743		5,238				
	技術開発指導員設置事業(県立工業技術センター)	2,350		2,529				
	技術改善研究(県立工業技術センター)	7,334		7,334				
	移動ものづくり支援(県立工業技術センター)	1,263		1,263				
	テクトライアル(県立工業技術センター)	3,500		7,800				
	機器利用研修の開催(県立工業技術センター)	1,000		1,223				
	ものづくりFS支援事業(県立工業技術センター)	1,300		1,000				

⑦企業支援の予算内訳

(単位:千円)

都道府県・ 政令市	機関又は事業の名称	H25予算額 (国庫除く)	H25県別合計	H24予算額 (国庫除く)	H24県別合計			
奈良県	高付加価値獲得支援補助事業	21,286	1,032,062	21,300	989,905			
	やまと創業インキュベータ運営事業	3,777		6,399				
	「Living Science」推進事業	0		16,500				
	新「Living Science」新産業創出事業	30,750		0				
	新 漢方推進プロジェクト事業	7,862		0				
	(産業振興総合センター)ものづくりオープンラボ事業	971		1,020				
	企業立地推進管理費	2,449		2,578				
	企業立地コンシェルジュ設置事業	7,437		7,408				
	企業立地促進補助事業	900,000		900,000				
	立地企業人材確保支援事業	1,900		2,000				
	戦略的企業誘致事業	16,625		17,500				
	工業団地等定着促進事業	1,005		1,200				
	情報通信業誘致推進事業	24,000		0				
	産業廃棄物排出抑制等研究開発費補助事業	14,000		14,000				
	和歌山県	未来企業育成		23,880		209,671	0	148,762
		先駆的産業技術研究開発支援		184,291			148,762	
新エネルギーの創出促進		1,500	0					
鳥取県	リサイクル技術等開発促進事業	24,017	277,895	16,339	199,313			
	次世代環境ビジネス創出事業	35,880		24,699				
	ものづくり事業化応援補助金	58,565		46,471				
	とっとりバイオフロンティア動物飼育支援事業	36,416		30,397				
	鳥取県バイオ産業関連企業育成事業	5,987		4,383				
	とっとりバイオフロンティア管理運営委託費	76,895		77,024				
	医薬品候補物質等高機能評価表細胞事業化促進事業	6,990		0				
	医薬品開発のための疾患モデル細胞事業化促進事業	21,292		0				
	研究開発資源活用型食品開発促進事業	11,853		0				
	島根県	工業団地の整備及び管理等事務事業		12,600		2,888,287	12,127	2,359,082
企業誘致のための各種助成事業		2,319,380	1,804,997					
県営工業団地等の分譲促進事業		27,737	1,659					
企業誘致のためのPR活動事業		7,800	7,516					
企業誘致活動と情報収集事務		96,234	96,132					
誘致企業のフォローアップ事業		35,300	3,443					
新規投資ファンド組成事業		0	100,000					
しまねのものづくり高度化支援事業		2,810	4,025					
ものづくり産業戦略的強化事業		11,800	8,415					
戦略的取引先確保推進事業		3,000	2,395					
特殊鋼クラスター高度化推進事業		11,846	4,024					
地域産学官共同研究拠点事業		16,873	13,734					
しまねものづくり産業生産力・受注力強化緊急対策事業		31,700	0					
市場開拓支援事業		180	151					
資源循環型技術経営支援事業		24,850	17,337					
テックアークしまね管理運営事業		286,177	283,127					
岡山県		循環型クラスター形成促進事業	48,559	83,146	25,937		61,230	
		電池関連産業創出事業	34,587		35,293			
広島県		医療関連クラスター形成事業	195,320	6,529,851	103,485		3,759,807	
	LED関連産業創出支援	0	944					
	自動車関連産業クラスター支援事業	40,922	63,724					
	廃棄物排出抑制・リサイクル関連研究開発費助成事業	60,422	53,435					
	循環型社会形成推進機能強化事業	90,212	90,768					
	企業立地促進対策事業(企業立地セミナー等)	3,800	3,800					
	企業立地促進対策事業(企業立地助成)	6,103,067	3,400,416					
	中小・ベンチャー企業成長支援事業	35,108	43,235					
	コンピュータ&ネットワークEXPO広島開催事業	1,000	0					
山口県	次世代産業クラスター形成事業	70,000	72,000	0	0			
	液化水素エネルギー利活用プロジェクト推進事業	2,000		0				
香川県	先端技術産業集積形成事業(糖質バイオ商品開発支援事業)	13,152	13,152	12,923	12,923			
愛媛県	企業立地促進事業費	585,648	621,818	885,000	945,777			
	えひめ企業誘致アクション事業費	6,873		13,700				
	頑張る企業誘致推進事業費	8,265		0				
	企業誘致活動強化事業費	0		1,800				
	健康ビジネス等創出支援事業費	3,209		5,964				
	えひめ先進環境ビジネス創出推進事業費	0		11,445				
	中小企業CO2排出削減促進事業費	0		5,942				
	EV開発プロジェクト推進事業費	15,495		20,624				
	炭素繊維関連産業創出事業費	2,328		1,302				
高知県	研究会発事業化支援事業費補助金	60,000	174,200	17,057	90,077			
	ものづくり地産地消推進事業費補助金	114,200		73,020				
福岡県	技術振興助成費	2,500	2,073,479	0	1,395,752			
	デザイン振興事業費	6,027		6,027				
	中小企業デザイン活用推進費	10,410		11,660				
	ものづくり基盤強化事業費	29,660		27,317				
	中小企業新製品開発支援費	18,596		0				
	ベンチャー育成事業費	40,691		0				
	ナノテクノロジー戦略事業費	0		17,552				
	ロボット産業振興費	14,373		8,000				
	水素エネルギー戦略事業費	12,811		7,364				
	ILC国際研究拠点化推進費	7,505		16,752				
	福岡県企業立地促進交付金	1,931,236		1,301,080				
	佐賀県	先導的研究開発支援事業		0		0	18,777	18,777

⑦企業支援の予算内訳

(単位:千円)

都道府県・政令市	機関又は事業の名称	H25予算額 (国庫除く)	H25県別合計	H24予算額 (国庫除く)	H24県別合計			
長崎県	創業・起業促進支援事業	75,462	222,412	70,266	238,019			
	知的財産高度活用推進事業	0		7,047				
	長崎技術研究会運営事業	2,737		2,389				
	大学連携新産業創造拠点整備事業	22,346		17,324				
	佐世保情報産業プラザ運営事業	93,946		126,105				
	医療福祉ニーズ発事業創出支援事業	1,541		838				
	先端技術導入促進事業	1,080		740				
	知的財産総合支援事業	8,900		0				
	新エネルギー産業等プロジェクト推進事業費	16,400		13,310				
	熊本県	次世代マグネシウム合金事業化橋渡し支援補助金		5,000		15,000	5,000	10,125
	有機エレクトロニクス事業化促進事業	10,000	0	0	0			
	産業廃棄物リサイクル等推進事業	0	0	5,125	0			
大分県	県産竹材利用促進事業	1,951	370,034	2,054	202,257			
	技術・製品開発事業	6,927		6,983				
	省エネ・高効率型産業創出事業	0		5,269				
	自動車関連産業企業力向上事業	26,449		11,923				
	東九州地域医療産業拠点推進事業	26,723		26,723				
	自動車関連基盤技術設備投資促進事業	0		539				
	新エネ・省エネ導入総合支援事業	0		62,597				
	エネルギー関連新成長産業育成事業	33,868		28,852				
	エネルギー産業参入促進事業	100,000		0				
	新エネルギー導入総合支援事業	48,944		0				
	省エネルギー等導入総合支援事業	40,511		0				
	医療関連産業参入促進事業	15,431		14,415				
	戦略的電磁力応用技術活用推進事業	28,171		0				
	大分発ニュービジネス発掘・育成事業	21,252		22,097				
	ベンチャー創業支援事業	1,808		2,018				
	おおいた創業促進事業	4,412		4,587				
	インキュベート施設入居企業育成支援事業	13,587		14,200				
	宮崎県	宮崎県産業支援財団創業支援事業		51,857		415,556	33,742	398,281
		創業・新事業挑戦支援ファンド事業		100,000			100,000	
		みやざき新ビジネス応援プラザ運営事業		3,729			3,495	
宮崎県中小企業融資制度(快適な環境・職場づくり支援貸付)		233,333	233,333					
地域資源活用!新事業活用支援事業		26,637	27,711					
鹿児島県	ものづくり重点業種支援事業(産業立地課)	7,958	784,515	6,758	392,029			
	新分野参入研究開発助成事業(産業立地課)	4,000		0				
	中小製造業創業者・新分野進出等支援事業(産業立地課)	199,640		0				
	企業立地促進補助事業(産業立地課)	572,917		385,271				
	知的・産業クラスター形成推進事業	8,202		12,246				
沖縄県	亜熱帯・島しょ型エネルギー基盤技術研究事業	140,440	271,097	129,168	283,416			
	沖縄ライフサイエンス研究センター管理運営事業	25,107		0				
	産業廃棄物排出抑制・リサイクル等推進事業	20,488		20,488				
	産業振興基金事業	0		12,000				
	(沖縄の微生物資源を活用したウコン関連商品の高度化事業)	0		0				
	おきなわ新産業創出投資事業	76,860		109,514				
札幌市	札幌国際短編映画祭運営事業費	18,000	159,157	18,000	103,320			
	大学連携型施設等運営事業	7,514		7,050				
	産業振興ビジョン推進補助金	800		350				
	※平成25年度より「札幌型ものづくり開発推進事業補助金」	0		0				
	IT活用ビジネス拡大事業	540		260				
	開放特許活用型モデル事業	7,003		5,000				
	札幌発の環境産業創出事業	0		20,500				
	企業立地促進(新産業・ものづくり・みらいづくり補助金分)	115,000		42,000				
	札幌圏みらいづくり産業立地促進事業	0		1,000				
	道内連携マッチング事業	10,300		9,160				
仙台市	新事業創出支援融資	182,000	230,724	136,000	185,488			
	国際プロジェクト推進事業	3,742		3,936				
	産業立地促進事業(研究開発施設立地促進助成金等)	44,982		45,552				
千葉市	中小企業資金融資	30,463,006	31,019,652	40,265,314	40,413,844			
	大学等連携型起業家育成施設支援事業	22,498		35,345				
	企業立地促進事業	534,148		113,185				
横浜市	企業誘致促進助成	94,000	362,115	30,000	362,711			
	アジア企業誘致助成	4,000		7,000				
	産業立地推進事業	9,640		9,940				
	大学発ベンチャー促進支援	9,000		15,000				
	技術相談	7,039		10,915				
	省エネアドバイザー派遣	3,300		2,400				
	中小企業新技術・新製品開発促進助成	214,755		234,446				
	中小企業新技術・新製品開発促進助成(重点枠:環境分野)	0		30,000				
	販路開拓支援新商品認定	12,381		15,010				
	研究開発拠点管理事業	8,000		8,000				
川崎市	新川崎・創造のもり第3期計画推進事業	25,334	233,469	473,810	856,041			
	新川崎・創造のもり第1期管理・運営事業	72,252		70,227				
	新技術・新製品等開発補助	10,000		9,726				
	川崎市産学共同研究開発プロジェクト事業	8,000		17,069				
	先端産業創出支援事業	117,883		285,209				
名古屋市	産学連携支援事業	2,548	461,333	3,605	676,455			
	なごやサイエンスパーク事業	428,897		640,663				
	都市型産業研究施設開設助成	29,888		32,187				

⑦企業支援の予算内訳

(単位:千円)

都道府県・政令市	機関又は事業の名称	H25予算額 (国庫除く)	H25県別合計	H24予算額 (国庫除く)	H24県別合計
京都市	京都企業グリーンイノベーション市場参入支援事業	15,000	174,526	0	136,548
	地域プラットフォーム事業	34,000		53,317	
	未来創造型企業支援プロジェクト新規支援策	29,377		37,836	
	VIF(創業支援工場管理運営)	381		381	
	大学発技術シーズの活用支援事業	3,000		3,000	
	クラウド・ビジネス創出事業	5,000		5,000	
	知恵産業創造支援事業	30,000		23,014	
	技術の橋渡し拠点運営	37,000		0	
	JSTイノベーションプラザ京都を拠点とした地域科学技術振興事業	20,768		0	
	京(みやこ)の環境みらい創生事業	0		14,000	
	大阪市	成長産業分野における事業化プロジェクト支援事業		30,729	
ソフト産業プラザ事業		173,125	324,348		
島屋ビジネスインキュベータにおける都市型次世代企業育成事業		23,000	24,500		
創業・新事業創出・経営革新事業		349,695	371,988		
成長産業チャレンジ支援事業		0	22,418		
神戸市	中小企業フォーラム(技術開発セミナー)	240	904,604	240	1,258,848
	技術相談コーナーの運営	315		315	
	経営革新支援事業	1,820		1,820	
	ドリームキャッチプロジェクト	5,333		5,317	
	企業誘致の推進	42,696		48,252	
	対内直接投資の促進	24,419		27,017	
	医療産業都市構想の推進	55,669		55,393	
	神戸国際ビジネスセンター事業の推進	305,175		618,488	
	神戸インキュベーションオフィス事業の推進	406,900		427,245	
	「ひょうご・神戸投資サポートセンター」支援事業	18,000		18,000	
	スパコン関連企業等の集積	10,267		11,543	
	神戸RT構想(NIRO)	6,200		7,398	
	ロボット研究開発プロジェクトの推進	3,000		10,000	
	技術移転事業の推進(NIRO)	10,000		10,000	
	神戸医療分野新規開発等推進補助	10,250		13,500	
	医療機器等開発支援体制の強化	4,320		4,320	
広島市	新技術研究開発資金融資制度	27,667	50,231	78,263	78,263
	ICTと異分野の融合によるイノベーション促進事業	2,500		0	
	新成長ビジネス事業化支援事業	20,064		0	
北九州市	環境未来技術開発助成事業	73,818	559,328	85,500	622,119
	中小企業技術開発振興助成金	23,305		35,078	
	戦略的経営支援事業	4,240		6,669	
	新成長戦略みらい資金融資	166,667		123,457	
	北九州テレワークセンター管理運営事業	129,400		131,266	
	ベンチャー総合支援事業(人材育成以外)	23,138		29,207	
	先導的低炭素化技術拠点形成事業	37,200		69,000	
	産学官連携研究開発推進事業(助成金)	24,800		49,548	
	情報産業振興事業	76,760		90,318	
	知的財産活用促進事業(有望技術重点移転支援事業)	0		2,076	
福岡市	先導的産業集積等推進経費(ふくおか健康未来都市構想推進経費)	300	264,621	300	257,083
	先導的産業集積等推進経費(産業誘致経費)	3,075		5,718	
	コンテンツ教育・研究・産業等拠点形成検討事業	0		3,311	
	福岡市事業系ごみ資源化技術実証研究等支援事業	28,049		16,090	
	診断助言事業	1,095		937	
	新事業開拓資金	139,000		142,000	
	福岡ビジネス創造センターの運営	87,102		81,662	
	ロボット関連産業振興事業	6,000		7,065	
さいたま市	さいたま市産業立地促進補助金	299,088	505,655	272,166	513,873
	さいたま市産業進出促進事業所等賃借料補助金	10,000		5,423	
	さいたま市テクニカルブランド企業認証事業	27,987		33,745	
	さいたま市中小企業創業支援資金融資貸付金	168,580		202,539	
堺市	新事業創出支援施設入居者支援補助金	20,000	56,436	23,547	63,774
	アントレプレナー育成事業(起業家育成キャンパス)	3,000		3,000	
	都心地域業務系機能集積促進補助制度	24,036		37,227	
	泉北ニュータウン再生型産業集積促進補助制度	9,400		0	
浜松市	テクノフロンティア浜松創業支援事業費補助金	5,040	274,724	5,040	249,334
	ソフトインキュベートルーム運営費	14,751		28,512	
	浜松イノベーションキューブ創業支援事業費補助金	50,183		18,647	
	産業支援センター運営事業委託	204,750		197,135	
新潟市	にいがたe起業館運営事業	13,036	686,336	13,184	218,238
	情報系ベンチャー支援事業	1,300		1,554	
	航空機産業クラスター形成支援事業	0		12,000	
	研究開発設立促進事業	672,000		191,500	
岡山市	オンリーワン企業育成支援事業	5,800	75,745	2,940	9,140
	岡山大学連携型起業家育成施設入居者支援事業	7,000		4,222	
	次世代型産業立地推進事業補助金	1,600		508	
	都市型サービス産業推進事業補助金	61,345		1,470	
熊本市	新製品・新技術研究開発助成事業	7,050	7,050	4,050	4,050

⑧情報整備の予算内訳

(単位:千円)

都道府県・政令市	機関又は事業の名称	H25予算額 (国庫除く)	H25県別合計	H24予算額 (国庫除く)	H24県別合計
北海道	北海道発明協会連合会負担金	370	9,272	370	10,254
	知的財産戦略推進費	1,449		1,487	
	マリネット北海道運営費	7,453		8,397	
青森県	産業科学技術振興奨励事業	267	7,646	267	25,476
	プロテオグリカン機能性情報発信事業	0		17,830	
	青森県知的財産支援アドバイザー活用事業	96		96	
	知的財産事業展開力創出事業	7,283		7,283	
岩手県	戦略的知的財産活用支援事業費	8,530	8,930	8,320	8,720
	発明くふう展開催費負担金	400		400	
宮城県	発明協会宮城県支部補助費	2,407	8,987	2,600	5,941
	知的財産活用推進事業	1,930		1,689	
	知的財産維持管理運営	4,650		1,652	
秋田県	知的財産有効活用事業	6,839	6,839	2,410	2,410
山形県	発明奨励活動等推進事業費	8,241	8,331	7,881	7,971
	発明くふう展共催負担金	90		90	
福島県	知的財産活用推進事業	4,276	6,912	4,495	7,445
	知的財産「ふくしま宝の山事業」	2,636		2,950	
茨城県	障害者IT活用支援事業	2,481	39,164	2,481	35,614
	産業大原ポータルサイト運営事業	440		452	
	いばらき知的財産戦略推進事業	3,452		3,451	
	知的所有権センター運営	14,356		14,000	
	ブロードバンドネットワーク産業利用促進事業	670		3,367	
	ITサポートセンター設置運営	3,862		3,764	
	農業技術情報システム整備事業	12,005		6,733	
	知的財産確保推進費	1,898		1,366	
	栃木県	知的財産活用推進事業費		8,346	
知的財産権取得推進事業費	1,025	1,127			
農産物知的財産権センター事業費	1,496	1,004			
群馬県	創意工夫活動推進(群馬県創意くふう作品展) (工業振興課)	585	585	456	456
埼玉県	科学技術・知的財産推進支援事業 (うち、知的財産分)	14,265	14,265	16,927	16,927
千葉県	中小企業知的財産総合支援事業	7,386	7,386	7,652	7,652
東京都	発明くふう展	7,660	7,660	7,660	7,660
神奈川県	農林水産情報システム整備費	9,133	36,961	9,577	37,422
	技術情報提供推進事業費	27,828		27,845	
新潟県	新潟県技術表彰	259	259	213	213
石川県	石川県発明協会補助金	7,787	72,236	6,970	70,073
	いしかわ企業内研究者表彰事業	1,000		0	
	知的財産セミナー等開催費補助金	640		800	
	新産業創造拠点化事業費補助金	27,251		26,745	
	石川ハイテク交流センター管理運営費	31,847		31,847	
	情報通信研究開発支援事業費	3,711		3,711	
福井県	県有知的財産管理活用事業	15,026	15,026	18,342	18,342
長野県	発明奨励事業	5,231	5,231	5,350	5,350
岐阜県	科学技術機器等管理費	5,464	17,833	5,229	10,599
	地域中小企業等知的財産活用支援事業費 (知的所有権センター、特許流通アドバイザー事業)	4,969		4,970	
	岐阜県発明くふう展実行委員会負担金	400		400	
	ものづくりテクノフェア開催支援事業費補助金 ※隔年開催	7,000		0	
静岡県	知的財産流通促進事業費(新産業集積課)	10,960	10,960	11,470	11,470
愛知県	知の拠点推進費(研究開発支援推進事業費)	1,055	19,563	1,167	18,038
	知的財産戦略活用促進事業費(知的所有権センター事業)	877		1,185	
	宇宙技術および科学の国際シンポジウム開催事業費負担金	3,045		193	
	漁業管理制度推進事業費	1,868		1,744	
	地盤データ活用推進費	126		831	
	リサイクル推進費	4,945		5,169	
	広報普及・理解増進活動(生涯学習推進センター)	1,270		1,295	
	広報普及・理解増進活動(学びネットあいち)	6,377		6,454	
三重県	メディカルバレー総合情報発信	17,847	18,047	6,418	6,618
	中小企業等知的財産活用支援事業	0		200	
	研究交流費(研究交流・研究プロジェクト推進事業)	200		0	
滋賀県	環境情報システム管理運用(琵琶湖環境科学研究センター)	7,250	33,354	6,499	31,857
	知的所有権活用促進事業	11,267		12,906	
	工業技術振興事業費補助金	10,411		10,584	
	中小企業技術支援情報ネットワーク事業	1,383		1,868	
	戦略領域企業技術力発掘発信事業	3,043		0	
京都府	京都ブランド推進事業	21,700	75,200	21,000	51,000
	映画・コンテンツ産業推進事業	48,000		27,000	
	グローバル産学公連携拠点推進事業	5,500		3,000	
大阪府	北大阪・彩都のライフサイエンス推進事業	1,135	1,135	2,095	2,095
兵庫県	「兵庫情報ハイウェイ」の保守運用	500,371	685,514	540,378	745,443
	次期情報ハイウェイの推進事業	0		42,315	
	※H25～兵庫情報ハイウェイの保守運用事業に統合				
	ケーブルテレビ施設整備支援事業	20,000		20,000	
	技術情報提供事業(県立工業技術センター)	2,536		2,670	
	ICTスクール整備事業の実施	113,890		94,825	
	教育情報ネットワークの更新	48,717		45,255	

⑧情報整備の予算内訳

(単位:千円)

都道府県・ 政令市	機関又は事業の名称	H25予算額 (国庫除く)	H25県別合計	H24予算額 (国庫除く)	H24県別合計
奈良県	奈良県知的財産戦略推進事業	3,000	3,931	3,035	4,590
	特許・発明奨励事業	0		925	
	産業振興総合センター運営管理事業	931		630	
和歌山県	新技術育成のための情報活用支援	3,000	17,826	4,000	18,737
	知的財産戦略	14,826		14,737	
島根県	産学官連携促進事業	776	776	0	0
岡山県	発明振興事業	821	1,536	859	1,574
	特許情報支援事業	715		715	
広島県	知財活用ビジネス総合支援事業	755	755	688	688
山口県	地域科学技術振興事業費	688	688	656	656
徳島県	知的創造サイクル支援事業	3,399	3,399	4,139	4,139
香川県	知的財産活性化事業	6,343	6,343	6,533	6,533
愛媛県	愛媛の優れたものづくり技術情報発信事業費	23,679	281,985	23,679	326,320
	特許流通等促進事業費	2,164		1,978	
	発明奨励費	0		186	
	農業情報高度利用推進事業費	312		312	
	教育情報通信ネットワークシステム維持管理費	44,786		45,237	
	情報教育設備整備促進費	113,932		154,462	
	校内LAN端末整備事業費	88,415		88,415	
	特別支援学校情報教育設備整備促進費	8,697		12,051	
高知県	知的所有権センター運営費補助	328	328	293	293
福岡県	技術振興助成費	11,675	11,675	11,675	11,675
熊本県	発明奨励指導事業	178	97,645	191	91,406
	戦略的知的財産推進事業	5,626		5,519	
	熊本県教育情報化推進事業 (県立学校へのハードウェア、ソフトウェアの整備)	64,276		56,842	
	熊本県教育情報化推進事業 (熊本県教育情報システムの運用)	9,717		9,858	
	熊本県教育情報化推進事業 (教育文化ネットワークの運用)	17,848	18,996		
大分県	知的財産創出支援事業	1,943	1,943	2,121	2,121
宮崎県	発明振興事業	3,873	3,873	3,867	3,867
鹿児島県	発明奨励事業(産業立地課)	910	252,865	910	161,235
	「知的財産推進戦略」推進事業(産業立地課)	3,759		3,797	
	県立学校校務用パソコン等整備事業	63,490		0	
	特別支援学校パソコン整備事業	7,123		6,066	
	高等学校パソコン整備事業	170,418		143,297	
	「教育ネットかごしま」管理運営事業	7,165		7,165	
沖縄県	知的所有権センター事業	0	23,673	8,083	20,375
	産業財産権制度の普及奨励事業	292		292	
	知的財産活用型新産業創出事業	10,200		12,000	
	知的財産活用促進支援事業	13,181		0	
札幌市	北海道発明協会事業補助金	360	360	360	360
川崎市	川崎発明振興会補助	50	50	60	60
名古屋市	発明とくふう展の開催	150	150	150	150
京都市	中小企業知的財産活用強化プログラム	1,000	1,000	1,000	1,000
大阪市	まちづくり総合調整・情報整備事業	0	0	94,392	94,392
北九州市	北九州地域情報ネットワーク運営事業	50,026	59,697	50,026	61,840
	ベンチャー総合支援事業(HP)	504		263	
	産学連携推進事業(産学連携ネットワーク基盤形成事業)	2,767		4,392	
	知的財産活用促進事業(知的所有権センター)	6,400		7,159	
浜松市	大学技術移転事業(静岡TTO)負担金	1,000	1,000	1,000	1,000
熊本市	中小企業知的資産経営推進事業	1,900	1,900	0	0

⑨人材育成の予算内訳

(単位:千円)

都道府県・ 政令市	機関又は事業の名称	H25予算額 (国庫除く)	H25県別合計	H24予算額 (国庫除く)	H24県別合計			
青森県	農商工連携推進人材育成事業	0	22,215	1,618	32,481			
	次世代ものづくり人材育成事業	9,682		0				
	知的財産総合活用推進事業	6,191		6,517				
	創造する科学の楽しみ展開事業(重点雇用)	0		13,808				
	原子力人材育成・研究開発拠点化推進事業費	6,342		10,538				
岩手県	ものづくりソフトウェア融合技術者養成事業費補助	2,344	5,644	2,344	9,344			
	三陸ものづくり企業復興技術開発人材育成事業費	3,300		7,000				
宮城県	研修事業(産業技術総合センター分)	2,840	3,400	2,681	3,182			
	公害担当技術職員研修事業	231		169				
	職員研修事業(水産技術総合センター)	329		332				
秋田県	秋田わか杉科学技術奨励賞表彰事業	453	4,615	0	7,029			
	若手研究者表彰事業	0		456				
	輸送機産業強化事業(うち設計人材育成事業のみ)	4,162		6,573				
山形県	若手チャレンジ研究	1,200	1,200	1,200	1,200			
福島県	研究職員の資質向上	221	1,035	224	762			
	産業技術、情報技術等に関する指導者の養成を目的とした研修(高等学校)	583		538				
	再生可能エネルギー関連産業推進研究会運営事業(ハイテクプラザ実施事業)	231		0				
茨城県	科学技術創造立県いばらき推進事業費	2,293	13,727	0	29,349			
	中小企業IT化促進による経営改善等支援事業	11,434		23,620				
	県北臨海地域活性化プロジェクト	0		5,729				
栃木県	技術高度化促進事業費	2,593	7,060	2,814	7,280			
	技術研修事業費	3,084		3,021				
	栃木県立県立産業技術専門学校(本科)	383		445				
	農業関係試験研究長期研修	1,000		1,000				
群馬県	研究開発推進	500	730	500	781			
	群馬アナログ技術立県推進事業(工業振興課)	230		281				
埼玉県	次世代産業人材育成事業	2,000	2,000	2,500	6,500			
	ものづくり未来人材カレッジ事業	0		4,000				
東京都	農林水産試験研究総合推進事業	650	1,547,062	675	1,625,247			
	教職員研修センター	1,546,412		1,624,572				
神奈川県	科学技術理解増進事業費	2,605	18,728	3,205	20,812			
	青少年科学活動推進事業費	620		620				
	技術力強化支援事業費	10,373		10,965				
	研究人材育成事業費	3,195		3,412				
	神奈川工業技術開発大賞表彰事業費	1,935		2,610				
富山県	客員研究員招へい費	1,426	14,745	1,426	12,980			
	技術開発派遣研修	3,400		2,452				
	県内医薬品研究者バーゼル大学派遣事業	3,400		2,200				
	治験実施体制整備事業	0		300				
	知的財産活用事業	5,227		5,228				
	きらめき科学体験事業	1,292		1,374				
石川県	IT総合人材育成費補助金	18,400	18,400	8,900	8,900			
福井県	次世代技術産業研究開発人材育成事業	0	0	5,527	5,527			
山梨県	研究職員派遣事業(森林総合研究所)	240	1,265	230	1,303			
	中小企業支援基盤整備事業(経営・生産技術夜間ゼミナール開催事業)	599		599				
	研究員研修(4農業関係試験研究機関分)	426		474				
長野県	工業技術総合センター試験研究機関技術対策費	1,507	4,213	1,675	4,330			
	長野県産業人材カレッジ技術講座	2,706		2,655				
岐阜県	中小企業技術者研修事業	654	654	580	580			
静岡県	研究職員資質向上事業(研究調整課)	3,406	5,678	3,273	5,545			
	静岡新産業集積クラスター推進事業費(新産業集積課)	0		2,272				
	フーズ・サイエンスヒルズプロジェクト推進事業(新産業集積課)	1,172		0				
	フロンティアプロジェクト推進事業(新産業集積課)	1,100		0				
愛知県	次代を支える人材育成推進事業	1,435	554,623	2,137	504,975			
	中小企業技術指導育成事業	0		888				
	知の拠点推進費(研究開発支援推進事業費)	493		824				
	健康長寿産業振興事業費(デジタルコンテンツ若手人材育成事業費)	518		725				
	技術職員派遣研修事業費	724		757				
	農林水産技術会議事業費	748		1,199				
	博物館職員等研修会	23		23				
	総合技術高等学校整備費	550,682		498,422				
	三重県	産業人材育成事業(H24地域産業担い手の技能者育成事業)		2,723		15,276	3,175	22,454
		産業人材育成事業(H24イノベーション人材の育成・確保事業)		12,553			19,279	
中小企業技術指導員研修事業		1,526	1,526					
滋賀県	「京のものづくり産業」未来を担う人づくり推進事業	6,000	6,000	7,513	7,513			
兵庫県	レスキューロボットコンテスト	500	8,877	1,000	8,162			
	研究員の研修事業(県立工業技術センター)	557		642				
	産業技術大学事業	7,820		5,820				
	ものづくり基盤技術人材育成事業(県立工業技術センター)	0		700				
奈良県	ものづくり人材育成・確保事業(産業振興総合センター)研修者養成研修事業	3,300	3,878	3,254	3,966			
	(産業振興総合センター)研究員技術力向上事業	90		300				
	(産業振興総合センター)ものづくり高度化促進IT人材育成事業	274		188				
	(産業振興総合センター)ものづくり高度化促進IT人材育成事業	132		142				
	(森林技術センター)研究員派遣研修	82		82				

⑨人材育成の予算内訳

(単位:千円)

都道府県・ 政令市	機関又は事業の名称	H25予算額 (国庫除く)	H25県別合計	H24予算額 (国庫除く)	H24県別合計
鳥取県	とっとりバイオフロンティア動物飼育等人材育成事業	0	0	8,317	8,317
島根県	起業家育成・支援事業	1,288	1,288	1,288	1,288
岡山県	メディカルテクノハレー形成促進事業	1,000	1,000	0	0
広島県	イノベーション人材等育成事業	105,640	105,640	34,487	34,487
香川県	公衆衛生医師確保対策事業	25,000	85,000	0	60,000
	神経難病対応医師育成講座等設置事業	30,000		30,000	
	感染症専門医養成寄附講座	30,000		30,000	
高知県	発達障害専門医留学費	1,456	9,452	3,982	10,278
	理科教員推進プロジェクト(人件費)	4,914		4,484	
	研究開発力向上促進費(研修事業)	3,082		1,812	
福岡県	技術振興助成費	5,900	10,395	5,900	21,837
	工業技術センター充実強化対策費	1,794		1,802	
	先端半導体開発拠点化事業費	0		10,928	
	水素エネルギー戦略事業費	2,701		3,207	
佐賀県	新エネ関連産業マンパワー養成講座事業	3,475	5,745	2,676	5,071
	試験研究人材育成事業(農水企画経営G)	2,270		2,395	
長崎県	研究人材育成プログラム推進事業	9,928	12,461	4,536	4,536
	サイエンスリーダー育成プロジェクト	2,533		0	
大分県	ものづくり基盤技術集積事業	0	33,279	3,459	6,740
	半導体関連産業雇用創造事業	30,000		0	
	IT人材育成支援事業	3,279		3,281	
宮崎県	ICTスペシャリスト養成事業	1,613	99,082	1,566	99,367
	建設技術センター費	97,469		97,801	
鹿児島県	新分野参入人材育成事業(産業立地課)	2,600	2,600	0	0
沖縄県	科学技術振興総合推進事業	3,403	46,610	3,067	86,843
	テクノロジー・リエゾン・フェロー研修派遣事業	0		2,208	
	沖縄・ハワイ協力推進事業	10,314		8,440	
	産業振興基金事業(バイオインフォマティクス人材育成推進事業)	0		6,000	
	知財経営実践人材育成事業	0		16,692	
	新産業創出人材育成事業	0		9,093	
	健康バイオ人材育成事業	32,893		41,343	
札幌市	IT企業高度化推進事業	5,080	5,080	400	400
名古屋市	ものづくり人材技術・技能スキルアップ支援事業	16,022	16,422	14,693	15,093
	「名古屋少年少女発明クラブ」の運営	400		400	
京都市	伝統産業技術者研修	14,158	20,683	14,553	20,670
	中小企業技術者研修	2,270		5,617	
	技術職員派遣研修	500		500	
	世に出る伝統産業技術講座	555		0	
	ORT事業	3,200		0	
大阪市	成長産業分野における事業化プロジェクト支援事業	1,510	1,860	5,766	6,875
	ものづくり人材育成事業	350		1,109	
広島市	長期国内派遣研修	1,714	1,714	1,891	1,891
北九州市	経営リーダー育成支援事業(高度技術者養成講座)	3,146	3,146	3,146	3,146

⑩教育普及・PRの予算内訳

(単位:千円)

都道府県・政令市	機関又は事業の名称	H25予算額 (国庫除く)	H25県別合計	H24予算額 (国庫除く)	H24県別合計
北海道	科学技術ふれあい推進事業費	774	12,675	780	13,183
	理科教育センター費(移動理科教室運営費)	2,135		2,192	
	理科教育センター費(理科教育研修講座費)	7,509		7,885	
	青少年サイエンスミーティング事業	1,747		1,790	
	青少年女性教育振興費	510		536	
青森県	県立三沢航空科学館	133,571	332,566	134,476	320,402
	IT政策推進費	3,413		2,993	
	県民の緊急時「情報力」強化事業	7,919		5,379	
	県民のICT利活用推進事業	18,803		0	
	県民の森利用指導事業費	213		183	
	自然ふれあいセンター管理運営費	29,788		29,788	
	自然ふれあいセンター施設整備事業	0		2,468	
	自然ふれあいセンター給水設備整備事業(明許線越)	0		2,918	
	白神山地ビジターセンター管理運営事業費	67,582		67,582	
	白神山地ビジターセンター施設修繕事業費	0		3,894	
	子どもの未来の夢応援事業	5,761		6,064	
	青森県産天然活ひらめの付加価値向上作戦事業	0		2,337	
	スーパーサイエンスハイスクール支援事業	3,059		0	
	県立少年自然の家	45,602		45,509	
県立郷土館	16,855	16,811			
岩手県	県立博物館管理運営費	341,007	354,658	300,880	315,511
	農業ふれあい公園管理運営費(農業研究センター)	13,651		14,631	
宮城県	サンクチュアリセンター管理事業	30,351	77,143	32,299	80,231
	蔵王野鳥の森自然観察センター管理事業	23,448		23,919	
	こもれびの森管理事業	7,349		8,141	
	教育情報システム運用事業	12,200		12,432	
	科学巡回指導費	530		557	
	みやぎ県民大学推進事業	464		628	
	沿岸漁業担い手活動支援事業	2,430		1,976	
	林業技術総合センター研修事業	371		279	
秋田県	「科学者の卵」育成事業	1,815	40,823	1,999	42,565
	理数学力向上推進事業	483		942	
	高校生未来創造支援事業(東北大学大学院理学研究科研修)	462		530	
	農業科学館管理運営費	38,063		39,094	
山形県	やまがたの環境情報教育発信事業費	0	82,747	3,067	83,149
	未来の科学人材育成事業	1,952		1,931	
	産業科学館管理運営費	80,795		78,151	
福島県	ふくしまの森林文化継承事業	8,154	25,995	5,227	9,630
	再生可能エネルギー教育実践事業	7,718		0	
	理数教育優秀教員活用事業	871		0	
	小学生算数・理科講座事業	5,368		2,009	
	福島県算数・数学ジュニアオリンピック事業	2,587		934	
	「科学の甲子園」福島県大会事業	1,297		1,140	
	サイエンス教室開催事業	0		320	
茨城県	水の科学館	11,984	327,532	14,037	316,323
	つくばサイエンスツアー推進事業費	12,460		14,560	
	科学技術創造立県いばらき推進事業費	10,000		0	
	再生可能エネルギー普及推進費	1,400		0	
	水戸生涯学習センター	1,683		1,105	
	県北生涯学習センター	50		50	
	鹿行生涯学習センター	81		66	
	県南生涯学習センター	687		119	
	県西生涯学習センター	112		112	
	ミュージアムパーク茨城県自然博物館	282,633		286,274	
	特区プロジェクト創出支援事業費	6,442		0	
栃木県	博物館	163,724	1,159,842	173,120	1,144,890
	栃木県県民の森管理事務所	0		79,304	
	栃木県矢板森林管理事務所	184,822		0	
	日光自然博物館	125,876		128,309	
	子ども総合科学館	369,258		444,051	
	栃木科学・技術シンポジウム	0		100	
	なかがわ水遊園管理運営事業費	316,162		320,006	
群馬県	新エネルギー推進	1,817	510,437	755	526,553
	科学技術理解の増進	552		616	
	群馬県自然史博物館	271,108		285,081	
	自然観察会と清掃登山	800		830	
	野鳥の森施設	6,439		6,437	
	尾瀬山の鼻ビジターセンター運営(博物展示施設)	9,432		9,275	
	尾瀬環境学習推進	3,691		3,680	
	森林学習センター運営	13,288		11,791	
	理科支援員配置事業	0		12,382	
	群馬県SSH・SPP等合同成果発表会	722		495	
	群馬県生涯学習センター少年科学館	7,230		7,412	
	群馬県立ぐんま天文台	89,570		80,302	
	群馬県立ぐんま昆虫の森	105,788		107,497	

⑩教育普及・PRの予算内訳

(単位:千円)

都道府県・政令市	機関又は事業の名称	H25予算額 (国庫除く)	H25県別合計	H24予算額 (国庫除く)	H24県別合計			
埼玉県	青少年夢のかけはし事業	10,391	292,574	9,910	279,493			
	彩の国ふれあいの森埼玉県森林科学館	17,500		16,700				
	埼玉県県民の森森林学習展示館	10,848		10,848				
	県立高校教育活動総合支援事業のうち 科学技術に関連する予算	1,848		2,008				
	将来の日本をリードする人材の育成事業のうち 科学技術に関連する予算	0		1,750				
	未来を創造するリーダー育成推進プロジェクトのうち 科学技術に関連する予算	780		0				
	再生可能エネルギー普及のための高校生地域貢献事業	8,939		0				
	総合教育センター管理運営費のうち 「科学の甲子園大会」埼玉県予選事務費	2,638		2,638				
	自然の博物館管理運営費	11,380		5,528				
	川の博物館管理運営費	228,250		230,111				
	千葉県	県立学校開放講座		134		98,037	285	101,161
		博物館における展示・普及活動(県立中央博物館)		44,222			62,043	
博物館における展示・普及活動(県立中央博物館海の分館)		5,944	5,900					
博物館における展示・普及活動(県立現代産業科学館)		47,737	32,933					
東京都	東京都科学技術週間特別行事	5,847	6,512,650	5,862	5,754,389			
	都立動物園	5,903,695		5,265,528				
	都立植物園	603,108		482,999				
神奈川県	大学連携推進事業費	3,573	1,139,769	3,539	1,359,095			
	国際戦略総合特区推進事業費	705		450				
	青少年科学活動推進事業	1,481		1,683				
	環境学習・環境教育の推進	7,444		7,750				
	介護ロボット普及推進事業費	12,792		1,210				
	情報教育の推進	25,673		29,188				
	魅力ある専門高校づくりの推進	379,905		501,396				
	教科指導用コンピュータの整備	465,712		570,020				
	教材作成用コンピュータの整備	25,081		25,081				
	川崎図書館資料整備等	23,909		26,621				
	生命の星・地球博物館等事業	193,494		192,157				
新潟県	新潟県立自然科学館	372,470	372,470	376,647	376,647			
富山県	富山県発明とくふう展事業	300	21,166	300	28,038			
	富山県デザイン展開催事業	11,822		11,822				
	とやま水の健康増進事業	7,244		9,916				
	星空の街、あおぞらの街推進事業	1,800		10,000				
石川県	のと海洋ふれあいセンター	25,201	41,379	25,466	41,216			
	いしかわニュースーパーハイスクール推進事業費	8,500		6,000				
	産業連携による人材育成推進事業費	4,500		4,750				
	中学生の科学教育推進事業費	0		2,500				
	中学生サイエンスチャレンジ開催費 (中学生科学への挑戦グランプリ開催費)	1,500		1,000				
	いしかわ高校科学グランプリ開催費	1,678		1,500				
福井県	「実は福井」の技発見事業	1,617	911,975	1,180	697,787			
	自然保護センター	31,580		31,014				
	海浜自然センター	35,698		31,396				
	児童科学館運営事業	114,302		124,355				
	福井県立恐竜博物館	719,460		500,911				
	自然保護活動実践事業	7,988		7,730				
	研修養成事業	1,330		1,201				
山梨県	環境教室開催事業(環境科学研究所)	254	417,710	297	410,126			
	環境講座開催事業(環境科学研究所)	476		476				
	企画展示事業(環境科学研究所)	280		280				
	ニューズレター、研究所年報作成費(環境科学研究所)	1,277		1,739				
	環境情報センター費(環境科学研究所)	6,853		7,742				
	普及啓発ゾーン「森の教室」運営費(森林総合研究所)	14,812		14,847				
	八ヶ岳薬用植物園運営費(森林総合研究所)	19,686		19,181				
	燃料電池実用化・産業集積育成推進事業費	2,058		2,055				
	創造的科学技术振興事業	1,000		1,000				
	山梨テクノメッセ開催事業	5,386		5,386				
	山梨県立科学館	365,628		357,123				
長野県	長野県立歴史館の管理運営	135,194	135,194	157,405	157,405			
岐阜県	先端科学技術体験センター管理運営費等	152,000	318,086	152,400	282,493			
	博物館管理運営費	166,086		130,093				
静岡県	試験研究成果等広報事業(研究調整課)	8,378	8,378	8,225	8,225			

⑩教育普及・PRの予算内訳

(単位:千円)

都道府県・政令市	機関又は事業の名称	H25予算額 (国庫除く)	H25県別合計	H24予算額 (国庫除く)	H24県別合計
愛知県	知的財産戦略活用促進事業(愛知の発明の日普及事業等)	779	686,893	841	697,637
	宇宙技術および科学の国際シンポジウム開催事業費負担金	227		253	
	高度道路交通システム推進費	2,254		2,390	
	愛知県図書館資料収集・整理	68,844		68,000	
	あいち環境学習プラザ事業費(人づくりの推進)	686		2,390	
	愛知環境賞	5,433		3,466	
	陽子線治療普及協力事業費	201		0	
	農林水産技術会議事業費	220		155	
	水産業技術改良普及費	1,367		1,311	
	森林・林業技術センター費 林業研修事業費	317		676	
	下水道科学館管理運営委託費	56,644		67,993	
	がんセンター公開講座	669		669	
	城山病院公開講座	200		200	
	小児保健医療総合センター公開講座	200		200	
	がん征庄講演会	175		175	
	県立学校情報化推進事業	542,373		541,466	
	清洲貝塚山貝塚資料館管理費	3,044		2,967	
	あいち理数教育推進事業費	3,260		4,485	
	三重県	博物館管理運営費		16,267	
文化交流機能強化事業費 (文化の拠点所蔵資料活用事業 博物館移動展示)		0	4,178		
研究交流費(研究交流・研究プロジェクト推進事業)		300	0		
研究交流費(科学技術ふれあい機会創出事業)		0	289		
滋賀県	図書・資料等の整備(琵琶湖環境科学研究所)	677	512,910	678	478,166
	調査・資料収集事業(琵琶湖博物館)	104,603		97,949	
	展示事業(琵琶湖博物館)	91,095		73,623	
	情報・交流事業(琵琶湖博物館)	34,644		36,147	
	環境学習推進費(琵琶湖博物館)	1,110		1,128	
	管理運営費(琵琶湖博物館)	280,781		268,641	
大阪府	環境教育推進事業費	2,062	49,495	1,810	57,143
	ちはや星と自然のミュージアムの運営	27,433		27,433	
	府民の森ほりご園地(紀泉わいわい村)の運営	20,000		27,900	
兵庫県	コウノトリ・ジオパーク地域づくり講座	1,580	651,700	1,553	654,969
	西はりま天文台公園運営	166,825		150,602	
	教育用コンピューターの整備	162,150		181,983	
	科学教育設備の整備	32,720		32,720	
	数学・理科甲子園全国大会の誘致	720		900	
	人と自然の博物館運営	287,705		287,211	
奈良県	(産業振興総合センター)技術だより発行	90	180	90	190
	(森林技術センター)センターだより発行	90		100	
和歌山県	和歌山県立自然博物館	60,153	60,153	66,478	66,478
鳥取県	科学教育振興事業	3,050	323,752	3,050	339,908
	平成基礎科学財団	600		600	
	とっとりサイエンスワールド開催事業	5,320		5,320	
	未来につながるものづくり人材育成事業	2,323		0	
	衛生環境研究所環境学習・活動支援事業	545		665	
	船上山少年自然の家で行う各種事業	3,878		1,684	
	大山青年の家で行う各種事業	2,953		2,165	
	とっとり県民カレッジ事業(自然・環境分)	237		147	
	鳥取県立博物館	304,846		326,277	
	鳥根県	自然保護に関する普及啓発事業		378,322	
	科学の甲子園事業	189	0		
岡山県	岡山県自然保護センターの運営	109,511	109,511	112,512	112,512
山口県	山口県立山口博物館	175,184	175,184	181,277	181,277
徳島県	徳島県立博物館	31,363	746,077	41,270	738,277
	徳島県立二十一世紀館	357,822		340,165	
	徳島県立あすたむらんど子ども科学館	356,892		356,842	
香川県	科学体験支援事業	1,150	436,615	0	430,604
	情報通信交流館維持管理・運営事業	409,204		405,150	
	防災センター運営費	17,511		16,970	
	香川県立五色台少年自然センター自然科学館運営事業	8,695		8,429	
	香川県立五色台少年自然の家(天体関係主催事業)	55		55	
愛媛県	博物館管理運営費(総合科学博物館管理費)	176,778	212,482	177,780	214,694
	「森の博物館」開催事業費	2,200		2,416	
	「森林わくわく体験」推進事業費	4,700		5,172	
	環境教育推進事業費	2,242		2,190	
	エコハイスクール推進事業費	3,000		3,000	
	高校生おもしろ科学コンテスト事業費	480		480	
	地球温暖化防止県民運動推進事業費	490		547	
	環境協働拡大事業費	2,543		0	
	環境協働取組推進事業費	0		1,899	
	低炭素型ライフスタイル転換促進事業費	868		0	
	家庭の省エネ普及促進事業費	0		1,514	
	環境創造センター事業費	5,508		5,647	
	バイオ燃料利用拡大事業費	994		1,862	
	中小企業環境配慮活動支援事業費	0		1,450	
	使用済み天ぷら油回収キャンペーン事業費	2,000		0	
	体験型環境学習センター管理運営費	10,044		10,044	
環境マイスター派遣事業費	635	693			

⑩教育普及・PRの予算内訳

(単位:千円)

都道府県・ 政令市	機関又は事業の名称	H25予算額 (国庫除く)	H25県別合計	H24予算額 (国庫除く)	H24県別合計
高知県	甬喜ヶ峰森林公園管理運営委託料	17,048	79,412	16,993	67,688
	森林研修センター情報交流館管理運営委託料	14,500		14,500	
	青少年教育施設整備費(芸西天文学習館)	525		525	
	青少年教育施設管理運営費(芸西天文学習館)	3,246		3,202	
	こども科学館(仮称)の整備(新図書館等整備事業)	44,093		32,468	
福岡県	技術振興対策費	754	12,172	1,297	12,979
	サイエンスマンス開催費	11,418		11,682	
佐賀県	佐賀県立宇宙科学館運営事業費	300,166	320,042	339,773	357,717
	国際リニアコライダー推進事業	19,876		17,944	
長崎県	「開かれた総合水試」いきいき情報発信事業費	4,309	13,876	4,551	13,413
	開かれた環境保健研究センター推進事業	3,468		2,837	
	科学技術に親しむ環境創出支援事業	270		43	
	未来の科学者発掘事業	3,329		3,070	
	長崎県高等学校ロボットコンクール	2,500		2,132	
	未来の科学者発掘事業(理科)	0		780	
大分県	科学技術振興事業	5,433	21,737	4,973	19,959
	中学生の科学教育推進事業	1,549		0	
	子ども科学体験推進事業	14,755		14,986	
宮崎県	農業科学公園運営事業	42,529	659,599	43,125	760,283
	教育のIT化	266,576		257,917	
	内容設備整備費	7,794		15,588	
	産業教育設備費	52,111		54,265	
	産業教育施設費	2,256		81,808	
	科学夢チャレンジ事業	2,738		2,338	
	理科支援員等配置事業	0		19,875	
	わくわくなるほど小学校理科教育プロジェクト事業	3,942		0	
	博物館費	120,713		127,763	
	博物館教育普及費	16,401		14,602	
	博物館資料整備費	4,990		4,881	
	考古博物館費	109,996		110,512	
	考古博物館教育普及費	14,756		12,613	
	考古博物館資料整備費	14,797		14,996	
	鹿児島県	宇宙開発促進事業		1,192	
再生可能エネルギーフェア事業		1,500	1,500		
再生可能エネルギー製品展示事業(県庁エコガーデン)		751	800		
屋久島環境文化村構想の推進		109,244	113,641		
生涯学習県民大学		1,400	1,375		
管理運営事業(青少年研修センター)		43,725	42,267		
施設設備等整備事業(青少年研修センター)		1,868	8,161		
家族・グループで楽しむ生き生き体験活動事業(青少年研修センター)		291	291		
管理運営事業(霧島自然ふれあいセンター)		27,131	27,648		
チャレンジ霧島 in Winter(霧島自然ふれあいセンター)		315	315		
施設設備等整備事業(霧島自然ふれあいセンター)		23,142	11,009		
管理運営事業(南薩少年自然の家)		16,851	16,724		
施設設備整備事業(南薩少年自然の家)		447	564		
自主研修事業チャレンジ南薩探検隊(南薩少年自然の家)		235	197		
管理運営事業(奄美少年自然の家)		21,727	21,737		
施設設備等整備事業(奄美少年自然の家)		11,469	800		
自主研修事業奄美クリエイティブ・ワイルド・アドベンチャー(奄美少年自然の家)		319	196		
県立博物館管理運営事業(管理運営費)		23,103	23,527		
博物館活動事業		4,418	4,411		
「見つめよう郷土の自然」移動博物館事業		1,791	1,644		
「豊かな鹿児島島の自然遺産」収集保存事業	1,348	1,437			
沖縄県	沖縄サイエンスキャラバン構築事業	14,489	1,037,931	17,933	982,375
	中学校理科教育等設備整備事業費(補助)	219		507	
	高等学校理科教育等設備整備事業費(補助)	0		9,353	
	特別支援学校理科教育等設備整備事業費	671		611	
	農場実習費	70,166		69,771	
	即戦力アップ教育環境整備事業	10,055		11,401	
	専門高校生国外研修事業	2,325		2,280	
	産業技術センター整備事業	9,992		4,543	
	沖縄科学技術向上事業	8,931		7,931	
	理科支援員等配置事業	0		17,928	
	青少年教育施設	307,125		237,863	
	沖縄県立博物館施設	613,958		602,254	

⑩教育普及・PRの予算内訳

(単位:千円)

都道府県・ 政令市	機関又は事業の名称	H25予算額 (国庫除く)	H25県別合計	H24予算額 (国庫除く)	H24県別合計			
札幌市	さっぽろ地域IT活用支援事業	0	568,623	3,500	568,367			
	環境プラザ運営管理費	36,266		36,001				
	次世代エネルギーパーク推進事業費	2,446		2,703				
	札幌市下水道科学館運営管理	48,476		49,786				
	円山動物園教育普及事業費	4,670		4,670				
	さけ科学館管理費	39,618		35,808				
	博物館建設構想推進事業費	10,340		9,573				
	次世代型博物館計画策定事業費	6,000		4,965				
	北海道技術・ビジネス交流会実行委員会負担金	1,000		1,000				
	青少年科学館運営管理	372,986		371,661				
	水道記念館管理運営業務	44,321		46,200				
	水道週間行事(水道展)	2,500		2,500				
	仙台市	太陽光発電等の新エネルギーの啓発		130		2,929,375	30	4,433,040
		サイエンススクール		661			661	
小学校理科学習アシスタント(H24:理科支援員)		7,810	10,837					
仙台市天文台		712,061	709,890					
泉岳少年自然の家		2,001,710	3,510,550					
仙台市科学館		205,998	199,826					
市民センター事業(科学技術関連講座等)		1,005	1,246					
千葉市	夏休み教室	34	2,300,945	34	2,299,205			
	ふれあい自然観察会	294		294				
	大草谷津田いきもの里自然観察会	280		280				
	自然保護講習会	40		40				
	環境学習モデル校事業他	5,190		4,753				
	低公害車、エコドライブ等普及啓発事業	150		455				
	いずみを歩こう(自然観察会)	21		21				
	地域資源等の活用ワークショップ (地域内小学校及び中学校の総合的学習)	112		112				
	千葉市都市緑化植物園	53,587		51,404				
	千葉市花の美術館	177,941		181,971				
	千葉市動物公園	1,088,581		1,125,756				
	千葉市総合展覧会(科学部門)	61		70				
	児童生徒理科学習会・実験会	109		99				
	科学館管理運営	428,002		386,902				
	生涯学習センター学習事業	543,433		544,214				
科学フェスタ	2,500	2,800						
未来の科学者育成プログラム事業	500	0						
科学部活性化事業	110	0						
横浜市	横浜こども科学館運営事業	198,397	201,396	198,397	201,047			
	下水道広報事業(出前講座)	2,999		2,650				
川崎市	科学技術政策推進事業	4,954	195,168	3,260	227,941			
	市内企業研究開発成果理解促進活動支援事業	1,649		1,396				
	新川崎・創造のもりセミナー開催	1,533		1,615				
	新エネルギー産業振興事業	1,256		1,255				
	川崎市青少年科学館の運営	179,969		215,025				
	21世紀子どもサイエンス事業	4,262		4,262				
	さいわいものづくり体験事業	1,545		1,128				
名古屋市	名古屋市東山動植物園	3,121,853	3,783,904	4,130,809	4,749,300			
	名古屋市科学館	662,051		618,491				
京都市	京都市青少年科学センター	103,138	1,424,377	109,020	1,128,588			
	京都こどもモノづくり推進事業	5,423		11,153				
	スチューデントシティ・ファイナンスパーク	29,204		30,971				
	京都市動物園	1,286,612		977,444				
大阪市	自然史博物館設備改修	42,000	62,590	21,700	55,398			
	科学館設備改修	3,885		1,700				
	理科支援員等配置事業	16,705		31,998				
神戸市	メディアリテラシーの醸成	323	447,391	326	423,131			
	こうべエコちゃれぜみ(H24:こうべの自然はっけん隊)	2,324		1,502				
	市民の水辺事業	220		173				
	こうべ環境未来館の運営	9,086		8,968				
	"美緑化こうべ"環境ポスター展	258		274				
	KOBE環境大学	794		771				
	エコエコひろばの運営	1,253		1,126				
	神戸市立青少年科学館	379,058		377,825				
	医療産業都市構想の情報発信等	22,737		32,166				
	神戸クラスターのグランドデザイン構築	31,338		0				
広島市	公民館等におけるパソコン活用支援(名称変更)	890	1,276,529	538	1,265,661			
	まちづくり市民交流プラザ管理運営 (マルチメディア学習運営事業)	5,283		5,283				
	公民館ICTまちづくりプロジェクト	589		1,515				
	こども文化科学館管理運営	165,525		157,056				
	江波山気象館管理運営	91,544		84,309				
	交通科学館管理運営	290,664		290,802				
	広島市安佐動物公園管理運営	415,687		425,197				
	広島市植物公園管理運営	306,347		300,961				

⑩教育普及・PRの予算内訳

(単位:千円)

都道府県・ 政令市	機関又は事業の名称	H25予算額 (国庫除く)	H25県別合計	H24予算額 (国庫除く)	H24県別合計
北九州市	児童文化科学館	74,573	829,947	78,123	1,095,634
	環境ミュージアム	80,250		82,592	
	北九州市到津の森公園	49,550		97,800	
	北九州市水環境館	34,009		35,170	
	北九州市ほたる館	20,390		18,617	
	自然史・歴史博物館	326,569		533,519	
	産業技術保存継承センター管理運営事業	235,028		238,700	
	北九州マイスター事業	0		952	
	北九州技の達人事業	0		5,377	
	技能伝承支援事業	8,498		3,044	
	産学連携推進事業(産学交流推進事業)	1,080		1,740	
福岡市	科学わくわくプラン	1,019	335,244	1,074	321,331
	理科支援員配置事業	2,500		0	
	福岡市立少年科学文化会館	196,535		202,862	
	青少年自然の家 スターウォッチング	112		112	
	青少年自然の家 せふりチャレンジクラブ	275		356	
	保健環境学習室事業	18,524		26,823	
	ロボスクエアの運営	115,129		88,954	
	市民の情報活用能力の向上支援	1,150		1,150	
	さいたま市	ロボット工房事業補助金		100	
少年少女発明クラブ補助金	600	600			
青少年宇宙科学館管理運営事業	208,971	204,937			
静岡市	静岡科学館運営事業	394,998	394,998	299,376	299,376
堺市	堺自然ふれあいの森	32,829	93,534	32,829	99,493
	すこやか子ども事業(天体観望会)	290		315	
	プラネタリウム事業(指定管理者制度導入)	32,780		32,780	
	堺市学校理科展覧会	3,784		5,857	
	科学催事「堺で科学 サカイエンス」	4,803		5,894	
	堺サイエンスクラブ	8,516		8,186	
	理科観察実験アシスタント配置事業	10,532		13,632	
	浜松市	浜松科学館		184,679	
新潟市	水族館管理経費	533,883	533,883	460,838	460,838
相模原市	相模川ふれあい科学館	996,518	1,250,509	70,722	321,204
	相模原市立博物館	253,991		250,482	
熊本市	森林学習館	3,570	1,285,942	4,042	792,548
	校内LAN整備経費(児童生徒用パソコン購入費)	219,000		252,967	
	高・教科管理経費(パソコン教室リース)	46,793		45,002	
	科学展開催経費	367		256	
	地域教育情報ネットワーク経費	159,827		152,449	
	博物館費	847,178		326,579	
	動物ふれあい体験経費	8,507		8,021	
	江津湖希少動物保存事業	700		432	
	ネットワーク環境の整備経費	0		2,800	

⑪国際交流の予算内訳

(単位:千円)

都道府県・政令市	機関又は事業の名称	H25予算額 (国庫除く)	H25県別合計	H24予算額 (国庫除く)	H24県別合計
山形県	有害大気汚染物質モニタリング技術の普及による 中国黒龍江省の大気環境保全支援事業	1,920	2,720	0	500
	農業機械技術普及による生産効率向上支援 (インドネシア・パプア州)	800		0	
	水稲種子生産技術確立事業(インドネシア・パプア州)	0		500	
	再生可能エネルギー関連産業海外展開事業	8,904		0	
福島県	つくば国際会議場費	146,856	146,856	114,773	114,773
茨城県	海外技術協力推進費	12,881	13,272	12,442	12,833
	水道技術交流推進事業	391		391	
新潟県	中国留学生・研修生受入事業	11,737	22,660	10,215	17,147
	県費留学生・研修生受入事業	10,593		6,602	
	地球環境保全事業補助金(国際会議開催支援)	330		330	
富山県	環日本海環境協力推進事業費	133,158	146,291	106,378	118,056
	海外技術研修員等受入事業	13,133		11,678	
石川県	江蘇省土壌汚染対策技術支援事業費	2,090	2,090	0	0
福井県	海外恐竜化石調査共同研究事業	27,880	27,880	28,713	28,713
山梨県	国際シンポジウムの開催(環境科学研究所)	4,000	4,000	4,000	4,000
長野県	研修員相互派遣事業	3,538	3,538	3,635	3,635
愛知県	愛知のものづくりを支える留学生受入事業費	15,670	47,123	0	34,723
	愛知留学生受入事業費	10,661		14,461	
	あいち海上の森保全活用事業のうち万博継承事業費	16,800		16,270	
	国際シンポジウム	1,951		1,951	
	海外移住者子弟留学生受入事業費	2,041		2,041	
三重県	海外展開拠点活用促進事業	6,889	21,552	0	26,155
	みえライフインベーション総合特区基盤整備事業 (旧:メディカルバレー海外情報収集事業)	2,606		870	
	多文化共生・国際理解推進事業 (民間企業による外国人技術者・技術習得サポート事業)	8,344		11,337	
	河南省環境保全支援事業費	3,713		4,140	
	海外展開拠点活用促進事業	0		9,808	
滋賀県	琵琶湖・洞庭湖環境研究交流連携事業 (琵琶湖環境科学研究所)	3,142	3,142	0	0
京都府	科学技術と人類の未来に関する国際フォーラム支援事業	4,500	4,500	5,000	5,000
大阪府	北大阪・彩都のライフサイエンス推進事業	3,596	3,596	3,596	3,596
兵庫県	WHO神戸センター	200,900	281,064	184,800	269,129
	ITあわじ会議開催事業	9,000		9,000	
	国際協力事業団研修(県立農林水産技術総合センター)	1,480		255	
	アジア太平洋地球変動研究ネットワーク(APN)センターの活動支援	23,558		25,498	
	地球環境戦略研究機関(IGES)関西研究センターの活動支援	36,323		40,046	
	国際エックスセンターの活動支援	9,803		9,530	
鳥取県	日韓水産科学技術協力事業	1,314	1,314	2,077	2,077
島根県	海外技術協力事業	5,719	5,719	5,841	5,841
岡山県	グリーンバイオ・プロジェクト推進事業	0	0	312	312
広島県	環境国際協力推進事業	2,593	8,541	2,663	9,128
	放射線被曝者医療国際協力推進事業	5,948		6,465	
香川県	香川らしい国際協力促進事業(国際協力専門家派遣・受入)	19,233	19,233	13,280	13,280
高知県	オランダウエストラント市・高知友好園芸農業交流促進事業費	9,574	21,604	9,083	17,682
	海外技術研修員受入事業	9,688		6,895	
	協力交流研修員受入事業	2,342		1,704	
福岡県	国際交流促進事業費	476	928	476	8,480
	先端半導体開発拠点化事業費	0		5,641	
	水素エネルギー戦略事業費	452		2,363	
佐賀県	海外技術研修員受入(国際交流課)	1,559	1,559	2,234	2,234
長崎県	長崎EV&ITSプロジェクト推進事業	6,940	7,853	1,151	1,332
	福建省農業技術交流事業	913		181	
宮崎県	海外技術研修員・留学生受入交流事業	5,790	7,358	5,790	7,358
	農業青年国際交流受入研修事業	1,568		1,568	
沖縄県	沖縄台湾技術交流推進事業	2,371	2,371	2,374	2,374
札幌市	国際抗ウイルス学会	1,000	3,000	0	0
	国際認知科学学会年次大会	1,000		0	
	日本看護管理学会年次大会	1,000		0	
横浜市	バイオ産業活性化事業	7,119	55,384	7,269	52,031
	横浜市繁殖センター希少動物海外交流事業	1,427		2,927	
	環境創造局国際交流事業	477		525	
	国際協力事業	19,707		17,785	
	公民連携による国際技術協力事業	23,365		21,000	
	国際環境保全事業(下水)	3,289		1,025	
	国際会議参加費	0		1,500	
名古屋市	職員海外派遣	8,606	8,606	4,250	4,250
大阪市	都市建設技術交流事業	1,180	12,297	1,337	12,625
	海外技術交流	11,117		11,288	
広島市	ひろしま国際協力事業(研修員の受入れ)	831	8,574	831	7,852
	放射線被曝者医療国際協力推進事業	5,701		6,097	
	JICA研修(国別研修及び集団研修)	2,042		924	
新潟市	国際環境協力推進事業	745	745	1,229	1,229

⑫その他の予算内訳

(単位:千円)

都道府県・政令市	機関又は事業の名称	H25予算額 (国庫除く)	H25県別合計	H24予算額 (国庫除く)	H24県別合計
青森県	まるごとアップル加工ビジネス推進事業	0	24,623	897	40,455
	後期販売りんご安定生産・流通システム確立事業	300		300	
	漁業公害調査指導事業費	1,153		1,200	
	試験研究連絡調整事業費	273		274	
	資源回復計画推進事業費	755		368	
	さげます資源増大対策調査事業費	2,491		2,473	
	十和田湖資源生態調査事業費	262		251	
	貝類生態環境プランクトン等調査事業費	2,728		2,325	
	ほたてがい高水温被害回避対策事業費	2,485		2,997	
	陸奥湾養殖業ステップアップ事業費	0		7,835	
	むつ小川原開発地区強み活用プロジェクト創出事業	8,600		7,538	
	あおりEV・PHV事業化促進事業	5,576		0	
	あおりEV・PHV活用産業振興事業	0		7,740	
	三八上北地域産業連携型EV導入推進事業	0		6,257	
	岩手県	土壌対策研究費		4,090	
いわて園芸品種協働開発事業費		132	102		
いわてブランド米品種開発推進事業費		231	312		
宮城県	3R新技術研究開発支援事業	54,744	104,319	35,795	155,552
	生がきノロウイルス対策事業	2,534		2,817	
	漁場環境保全推進事業	1,123		1,048	
	有用貝類毒化監視対策事業費	4,211		3,618	
	養殖振興プラン推進事業	7,216		5,647	
	被害漁場環境調査事業	0		73,388	
	養殖衛生管理体制整備事業	724		712	
	秋さげ来遊資源安定化推進事業	15,624		16,845	
	資源管理・漁場改善推進事業	10,436		8,861	
	新総合水産行政情報システム運営事業	3,259		3,687	
	新海洋秩序対策事業	2,085		635	
	鯨類餌生物調査事業	2,363		2,499	
	山形県	やまがた食産業クラスター創造事業費		0	
6次産業化支援体制整備事業費		22,737	0		
漁業公害対策事業		376	183		
福島県	ふくしま海洋科学館	501,755	696,905	454,832	624,264
	気象害等抵抗性次代検定林事業	311		184	
	マツノザイセンチュウ抵抗性育種事業	386		384	
	花粉の少ない森林づくり推進事業	2,433		1,172	
	花粉の少ない苗木づくり促進事業	317		372	
	科学・技術研究論文募集事業(野口英世賞)	205		205	
	福島県立博物館	164,490		144,861	
	ダイオキシン類発生源総合調査	19,625		15,357	
	一般廃棄物処理施設指導監督	379		455	
	ダイオキシン類等有害物質安全確認調査事業	7,004		6,442	
	茨城県	先進農家技術開発・研究交流促進事業		415	
バイオテクノロジー試験研究推進費		4,638	4,441		
栃木県	栃木県保健環境センター(化学物質対策)	137	23,775	171	21,847
	栃木県保健環境センター(ダイオキシン類対策)	14,038		12,987	
	下水道資源化工場 環境調査	9,600		8,689	
群馬県	重粒子線治療施設設置	0	8,544	45,725	49,986
	地下水・土壌汚染防止対策等	6,229		1,867	
	ダイオキシン類対策事業	2,315		2,374	
	地域社会における危機管理システム改革プログラム (各種感染症への対応)	0		20	
埼玉県	生活科学センター運営費	42,952	53,112	64,372	71,031
	安全安心農産物確保対策推進事業	2,660		2,660	
	理科教育等設備整備事業	7,500		3,999	
千葉県	緊急技術開発促進事業	3,986	3,986	3,986	3,986
	農林水産技術開発推進費	574		592	
神奈川県	悪性新生物等対策事業	7,567	8,141	8,873	9,465
	健康づくり・スポーツ医科学センター費	132,115		131,286	
新潟県	専門教育推進費	1,400	146,015	1,500	144,666
	創造的研究推進事業	12,500		11,880	
	総合雪対策調査研究事業費	2,040		4,298	
富山県	分析データ信頼性確保事業	500	5,493	500	8,081
	製造管理技術力向上支援事業	1,000		1,000	
	富山湾水質保全対策推進費	1,953		2,283	
	酸性雨調査費	307		307	
石川県	化学物質環境汚染実態調査費	170	477	175	482
	化学物質環境汚染実態調査費	307		307	
福井県	大学連携リーグ事業(連携研究推進事業補助金)	22,000	22,000	18,017	18,017
山梨県	自然環境保全対策費(富士五湖水質補足調査)	563	7,254	578	4,131
	水質保全対策費(水性生物調査)	194		31	
	地盤沈下対策費(一級水準測量調査)	4,988		2,835	
	地盤沈下対策費(地下水位観測調査)	1,509		687	
岐阜県	アユ漁業振興対策事業費	677	677	672	672

⑫その他の予算内訳

(単位:千円)

都道府県・ 政令市	機関又は事業の名称	H25予算額 (国庫除く)	H25県別合計	H24予算額 (国庫除く)	H24県別合計			
愛知県	新エネルギー関連産業育成事業	3,574	43,610	3,176	71,918			
	新エネルギー実証研究推進事業	17,203		42,825				
	知的財産戦略活用促進事業費 (県研究機関知的財産創出推進事業費)	4,048		4,350				
	宇宙技術および科学の国際シンポジウム開催事業費負担金	228		904				
	震度観測等調査研究費	550		519				
	防災学習システム管理運営費	4,171		6,951				
	循環ビジネス創出会議	2,506		2,617				
	あいちゼロエミッション・コミュニティ構想事業化推進費	9,568		9,616				
	魚類防疫対策推進指導費	441		541				
	漁場環境対策事業費の一部	1,321		419				
	三重県	ダイオキシン類等環境調査業務費		21,958		31,299	20,427	30,056
		土壤洗浄技術実証調査事業		182			266	
カドミウム吸収抑制対策事業		213	243					
土壤適正管理調査・指導事業		264	300					
土壤由来温室効果ガスインベントリ情報調査事業		2,247	1,415					
病害虫発生予察等総合推進事業費		4,735	4,676					
予防型獣害対策構築のための調査研究事業費		1,700	2,729					
滋賀県		農業技術振興センター	72,102	72,102	71,540		71,540	
京都府	けいはんなエネルギー未来都市づくり事業費	41,500	41,500	83,332	83,332			
大阪府	ダイオキシン常時監視事業	46,087	46,087	68,357	68,357			
兵庫県	兵庫県科学賞選奨費	160	367,354	160	347,754			
	防災研究機関支援費	5,566		3,818				
	国際防災・人道支援拠点展開推進費	328		364				
	国際防災復興協力機構の運営支援	16,971		19,996				
	阪神・淡路大震災記念「人と防災未来センター」の運営	303,965		309,757				
	実大三次元震動破壊実験施設活用への支援	35,805		7,614				
	農のゼロエミッション実践支援事業	899		1,216				
	ダイオキシン対策事業費	3,660		4,829				
	奈良県	県有特許維持管理事業		2,139		70,139	2,529	45,529
		大規模土砂災害対策推進事業		68,000			43,000	
和歌山県	新エネルギーの創出促進	10,000	10,000	0	0			
鳥取県	原子力防災対策事業	0	16,070	2,924	18,606			
	酸性雨調査事業	1,194		1,419				
	環境汚染化学物質対策事業	13,026		12,413				
	農林水産試験場臨時的調査研究事業(農林水産試験場経常研究事	1,850		1,850				
島根県	原子力安全対策事業	3,382	66,319	6,629	138,679			
	大気環境監視事業	39,949		108,249				
	酸性雨情報提供事業	22,572		22,572				
	水環境モニタリング事業	416		619				
	環境ホルモン対策事業	0		610				
広島県	漁場環境・生態系保全向上対策事業	2,101	16,499	1,554	9,154			
	知財活用ビジネス総合支援事業	14,398		7,600				
山口県	新エネルギー利活用プロジェクト事業	50,289	50,992	25,881	26,739			
	内水面漁業活性化対策事業(アユ冷水病対策事業)	200		199				
	漁場環境監視等強化対策費	503		659				
香川県	地震・津波被害想定調査事業	0	0	82,956	82,956			
愛媛県	環境に優しい農業生産活動推進事業費	475	68,014	440	106,220			
	第21回環境化学討論会補助金	0		1,000				
	バイオエタノール燃料用途検証事業費	11,203		11,203				
	大気汚染防止対策費	2,470		2,305				
	騒音・振動・悪臭防止対策費	195		309				
	ダイオキシン類監視指導分析事業費	4,153		4,153				
	循環型社会ビジネス振興事業費	0		5,713				
	産業廃棄物処理業資源循環促進支援事業費	18,227		18,227				
	紙産業資源循環促進支援事業費	31,291		60,543				
	下水汚泥燃料化技術調査研究事業費	0		2,327				
	高知県	地震・津波観測監視システム陸上局整備事業		15,867		94,389	23,855	101,521
牧野植物園管理運営委託料(薬用研究事業)		34,364	34,364					
公害防止対策費		43,779	42,923					
産業技術功労表彰実施事業費		379	379					
福岡県	水素エネルギー戦略事業費	50,945	270,867	42,721	98,163			
	学術研究都市整備構想推進費(1)	417		417				
	Rubyビジネス・コンテンツ産業振興費	38,698		55,025				
	コンテンツビジネス創出支援費	180,807		0				

⑫その他の予算内訳

(単位:千円)

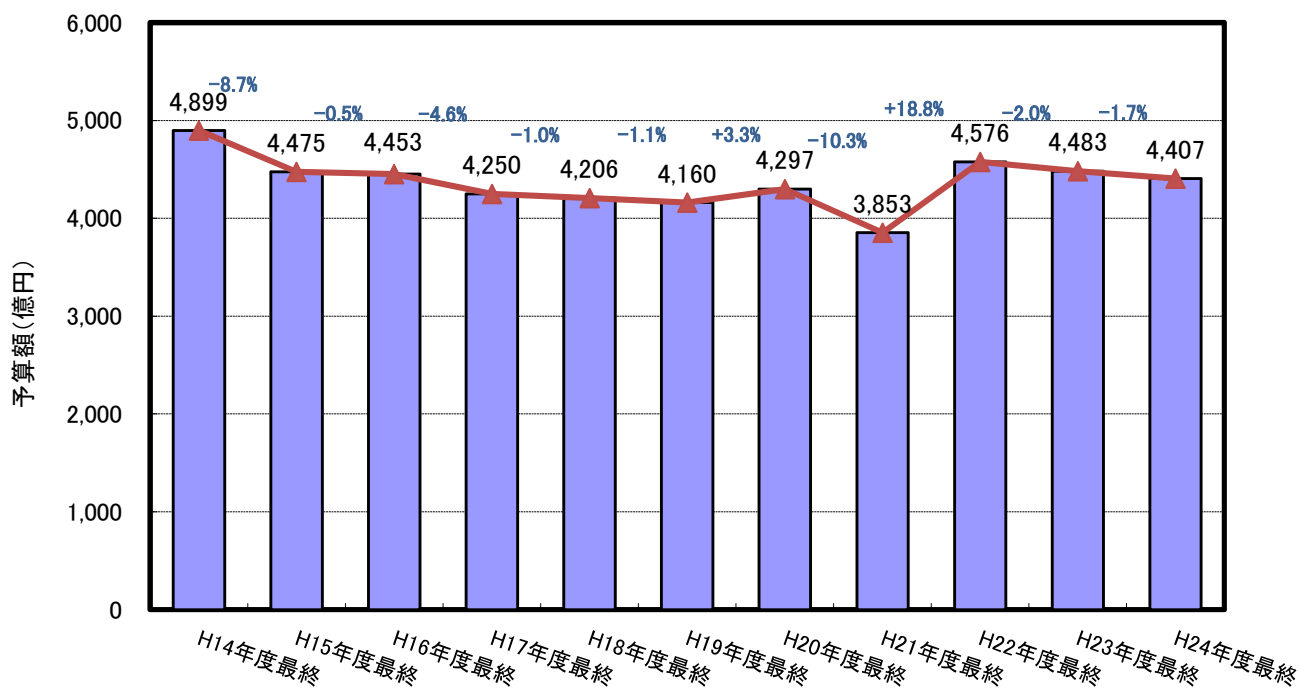
都道府県・ 政令市	機関又は事業の名称	H25予算額 (国庫除く)	H25県別合計	H24予算額 (国庫除く)	H24県別合計
佐賀県	消防学校情報教育設備整備費	0	1,698,681	8,605	1,500,476
	水素利用社会システム構築実証等事業	34,939		51,790	
	再生可能エネルギー等事業化支援事業	62,224		33,500	
	シンクロトン光応用研究施設整備事業	323,317		231,690	
	インターネット活用教育推進事業【教育センター】	16,876		28,578	
	学校教育情報化推進運営費	9,056		14,299	
	先進的ICT活用教育推進事業費【フューチャースクール】	1,822		1,822	
	県立学校パソコン整備事業費	26,544		25,944	
	ICT活用教育支援員配置事業費(雇用基金)	128,666		213,901	
	先進的ICT活用教育推進事業費【人材育成】	173,901		11,049	
	先進的ICT活用教育推進事業費(ユビキタスルーム)	0		5,479	
	先進的ICT活用教育推進事業費(整備)	921,336		846,538	
	先進的ICT活用教育推進事業費(整備・地域自主戦略交付金)	0		27,166	
	先進的ICT活用教育推進事業費(緊急経済対策)	0		115	
長崎県	長崎県EV等関連産業参入促進事業	16,417	16,417	10,703	10,703
熊本県	社会・システムフォレスト推進団体支援事業	2,410	37,888	2,530	58,225
	社会・システム関連産業事業化支援事業	4,500		4,500	
	新エネルギー導入・技術実証事業	25,106		26,098	
	太陽光発電を利用した農業の実証事業	0		18,770	
	ダイオキシン類対策事業	5,872		6,327	
大分県	ダイオキシン総合対策推進事業費	16,687	79,010	15,728	82,578
	大気保全対策事業費	24,863		32,095	
	有害化学物質対策推進事業費	1,827		1,846	
	水質保全対策事業費	29,103		29,382	
	特殊公害対策費	1,963		1,114	
	新たな育林技術研究開発事業	0		2,413	
	みんなで支える森林づくり推進事業	4,567		0	
	ハブとの共存に関わる総合調査事業	648		805	
鹿児島県	ハブ毒免疫機序応用研究事業	2,759	7,696	2,793	8,082
	池田湖環境保全対策事業	137		264	
	ダイオキシン類対策事業	4,152		4,220	
	公害防止対策事業(水質保全対策費)	19,312		18,716	
沖縄県	赤土対策事業(赤土等流出防止海域モニタリング事業)	3,016	33,955	2,594	37,124
	赤土対策事業(閉鎖性海域における堆積赤土等の対策事業)	11,627		13,925	
	藻類バイオマス可能性調査事業	0		1,889	
札幌市	下水汚泥の有効利用に関する調査	22,000	155,834	3,528	136,832
	大気汚染・悪臭防止対策事業	60,499		56,336	
	化学物質総合対策事業	18,736		21,537	
	騒音・振動防止対策事業	9,084		9,094	
	水質汚濁防止対策事業	45,515		46,337	
	小児慢性特定疾患治療研究事業	139,490		140,887	
仙台市	内分泌かく乱化学物質等実態調査(水質)	800	18,408	914	9,000
	車種別・燃料別自動車保有台数調査	78		78	
	有害大気汚染物質モニタリング調査事業	3,100		3,100	
	ダイオキシン類大気環境常時監視事業	1,740		2,256	
	ダイオキシン類大気発生源排出検査事業	930		744	
	ダイオキシン類水質環境調査事業	1,320		1,484	
	ダイオキシン類水質発生源排出検査事業	220		212	
	ダイオキシン類土壌環境調査事業	220		212	
	PM2.5成分分析	10,000		0	
	横浜市	消防科学研究費		832	
消防機器等研究開発費		1,014	1,105		
ダイオキシン類調査		4,600	4,800		
生ごみ回収・資源化調査事業		3,850	5,500		
焼却灰資源化事業		147,745	0		
川崎市	ライフサイエンス等推進事業費	9,300	64,002	9,615	62,259
	国際環境産業推進事業	45,719		44,997	
	ダイオキシン類対策事業費	8,983		7,647	
京都市	岡崎地域公共施設間エネルギーネットワーク形成実証事業	38,000	216,974	0	174,563
	次世代環境配慮型住宅エネルギーネットワーク実証事業	16,300		5,000	
	ダイオキシン類モニタリング調査	8,550		9,440	
	バイオマス活用の推進	6,300		9,900	
	廃食用油燃料化事業	147,824		150,223	
大阪市	大学・大学院ネットワークを活用した人材育成力の強化	9,618	24,853	9,975	59,543
	大阪市における科学技術振興調査	0		9,000	
	成長産業分野における事業化プロジェクト支援事業	7,808		32,265	
	公害防止に関する研究	4,711		5,538	
	ごみ焼却工場のダイオキシン類測定データ解析業務委託	1,280		1,280	
	ごみ焼却工場における搬入ごみ組成に関する調査研究	854		854	
	廃棄物処理技術調査	582		631	
	藻類生育状況観察・水生生物調査	2,355		2,343	
神戸市	酸性雨基礎調査	272	1,285,329	8	1,372,596
	有害大気汚染物質モニタリング調査	17,835		17,808	
	環境ダイオキシンモニタリング調査	4,489		3,996	
	有機塩素化合物実態調査	9,176		9,033	
	神戸RT構想(ロボット関連イベント)	4,793		8,000	
	関西イノベーション国際戦略総合特区の推進	245,729		199,000	
	革新的創業開発のためのオープンイノベーション拠点の形成	15,255		0	
	中核施設及び周辺環境整備の推進	731,105		876,605	

⑫その他の予算内訳

(単位:千円)

都道府県・ 政令市	機関又は事業の名称	H25予算額 (国庫除く)	H25県別合計	H24予算額 (国庫除く)	H24県別合計
	次世代スーパーコンピュータ	254,320		255,803	
広島市	放射線被曝者医療国際協力推進事業	247	21,737	368	27,195
	原爆被爆実態調査研究	0		833	
	大気環境中のダイオキシン類調査業務	4,837		5,673	
	公共用水域等のダイオキシン類調査業務	4,434		4,480	
	排出ガス中等のダイオキシン類調査業務	284		375	
	焼却工場等ダイオキシン類測定業務	9,184		11,967	
	産業廃棄物焼却施設ダイオキシン類等測定業務	2,751		3,499	
福岡市	農業用施設再生可能エネルギー活用事業	3,800	3,800	4,000	4,000
静岡市	大気汚染調査測定事業	47,292	87,788	51,735	97,259
	大気汚染施設整備事業	10,500		13,250	
	水質汚濁防止対策事業	19,245		19,237	
	騒音等防止対策事業	9,708		11,880	
	土壌汚染対策事業	1,043		1,157	
新潟市	佐潟等学術研究奨励補助金	1,700	1,700	1,116	1,116
岡山市	酸性雨調査業務	194	5,058	194	5,298
	水環境における内分泌かく乱化学物質調査	1,000		1,575	
	東部クリーンセンター周辺ダイオキシン類環境調査業務	1,881		1,649	
	岡南環境センター周辺ダイオキシン類環境調査業務	984		935	
	当新田環境センター周辺ダイオキシン類環境調査業務	999		945	
熊本市	大気汚染等監視経費	10,599	45,229	10,637	26,376
	大気汚染監視体制整備経費	25,200		12,088	
	自動車騒音の常時監視経費	1,900		1,155	
	ダイオキシン類環境調査経費	1,650		1,596	
	大気汚染監視測定局適正配置検討経費	4,980		0	
	バイオテクノロジー研究推進会 負担金	900		900	

都道府県等の科学技術に関連する予算の推移(H14最終～H24最終)



都道府県等の科学技術に関連する予算調査のまとめ(H14最終～H24最終)

(単位:億円)

項目	H14年度 最終	H15年度 最終	H16年度 最終	H17年度 最終	H18年度 最終	H19年度 最終	H20年度 最終	H21年度 最終	H22年度 最終	H23年度 最終	H24年度 最終
①総合的推進	33	51	13	15	15	16	15	12	12	14	11
②公設試験研究機関	2,099	1,962	1,890	1,784	1,695	1,604	1,545	1,489	1,537	1,487	1,441
③高等教育機関	925	885	894	885	826	657	740	731	711	682	703
④医療機関	172	175	181	218	172	225	217	227	229	219	284
⑤財団・第三セクター	440	480	543	471	466	500	605	463	580	444	330
⑥研究交流	49	59	65	60	53	67	56	54	56	110	73
⑦企業支援	524	363	379	382	484	515	650	411	996	1,045	1,053
⑧情報整備	57	38	46	22	22	21	18	26	27	22	28
⑨人材育成	13	9	8	7	5	68	22	23	22	23	27
⑩教育普及PR	428	380	371	335	404	410	335	329	333	367	382
⑪国際交流	16	16	14	14	10	10	9	12	15	10	8
⑫その他	142	57	49	57	56	64	86	77	58	61	67
合計	4,899	4,475	4,453	4,250	4,206	4,160	4,297	3,853	4,576	4,483	4,407

都道府県等の科学技術に関連する予算の項目別推移(H14最終～H23最終)

予算額
(億円)

