

星槎国際高等学校様向け
新キャリアガイドシステム
アンケート利用マニュアル
(教員研修プログラム)

株式会社オープンソース・ワークショップ

2020-02-13

【目次】

I.	はじめに	2
1.	この資料について.....	2
2.	システムソフトウェアについての説明.....	2
3.	更新履歴	2
II.	キャリアガイド画面遷移図	3
III.	CSV ダウンロード権限について.....	3
IV.	アンケート結果の利用方法	4
1.	Excel を利用した特定の質問の集計と分析	4
2.	アンケート B 集計テンプレート.xlsx の抽出質問について	8
V.	お問合せ	9
1.	メール	9
2.	Web サイト	9

1. はじめに

1. この資料について

この資料は「星槎国際高等学校様向け キャリアガイドシステム アンケート利用マニュアル（教員研修プログラム）」です。

2. システムソフトウェアについての説明

以下、使用するソフトウェアのバージョンについて定義します。

- NetCommons (3.2.2)

以下、運用環境の OS 関係です。

- CentOS 6、もしくは 7

その他の OS について

当システムは NetCommons をベースとした WEB システムです。

そのため、Linux、Windows 系の OS で動作します。

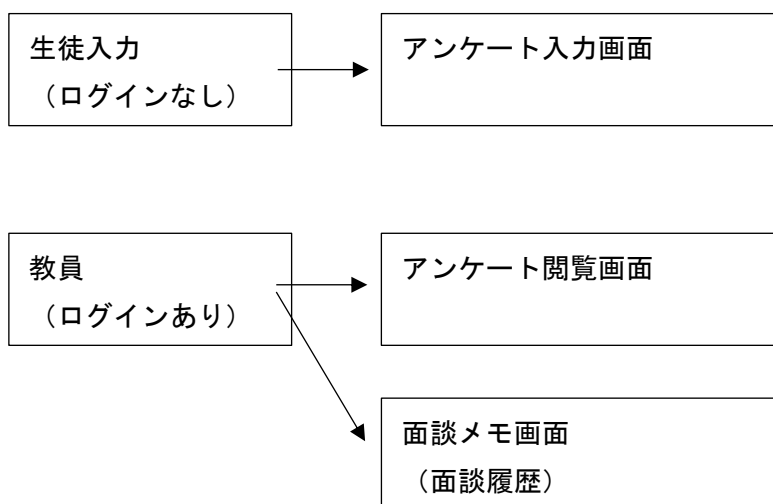
※ NetCommons は[大学共同利用機関]情報・システム研究機構の登録商標です。

3. 更新履歴

2020-02-13 : 初版

II. キャリアガイド画面遷移図

キャリアガイドシステムでは以下の画面構成になっています。



III. CSV ダウンロード権限について

教員は、アンケートを一括してダウンロードすることはできません。

CSV データのダウンロード方法につきましては、システム管理者もしくは、担当者までご連絡ください。

IV. アンケート結果の利用方法

1. Excel を利用した特定の質問の集計と分析

※教員の利用を前提としております

1. アンケート CSV を入手してください。

※入手方法に関しては P. 4 を参照ください

2. キャリアガイドシステムにログインしてください。



← 新キャリアガイドシステム-高等学校における次世代 ログイン

ログイン

ログインID*

ログインIDを入力してください。

パスワード*

パスワードを入力してください。

ログイン

パスワードがわからない方はこちら

3. 教員研修プログラムページに遷移してください。



SEISA Seisa Kokusai High School

星槎国際高等学校 新キャリアガイドシステム

メニュー

- ホーム
- アンケート
- 有償公開示版
- 厚木GC
- 沖繩GC
- 帯広キャンパス

教員専用

教員研修プログラム

教員研修プログラム調査 (2019年度)

印刷 並び替え

検索 追加

コンテンツがありません。

キャビネット

教員研修用共有キャビネット

教員研修用共有キャビネット

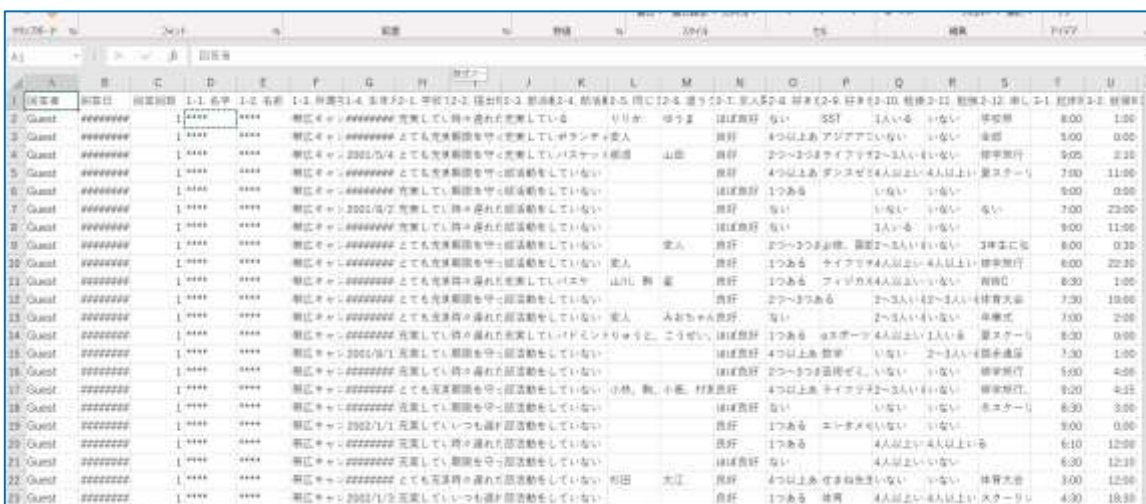
ファイル追加 ファイル削除

名前	サイズ	更新日
教員研修用共有...		
アンケート分...	22 KB	17:45

4. 教員研修用共有キャビネット>アンケート分析用を押下し、アンケートB集計テンプレート.xlsx をダウンロードしてください。



5. CSV ファイルを右クリックしプログラムから開く>Excel を押下してください。

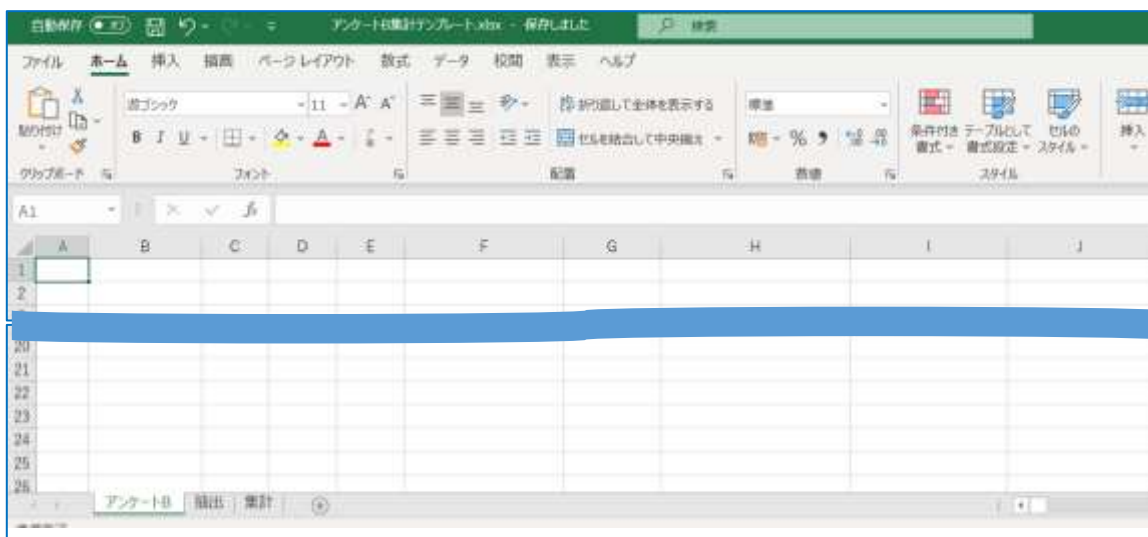


※参考ファイルの氏名は伏せ字にしております

6. CSV ファイルを Excel で開いたら全選択 (Ctrl+A) でシートのデータをクリップボードにコピーしてください。

7. ダウンロードしたアンケートB集計テンプレート.xlsx を開いてください。

8. アンケート B 集計テンプレート.xlsx アンケート B シートの A1 を選択し、クリップボードのデータをペースト (Ctrl+V) してください。



9. 抽出シートを参照してください。

※抽出質問に関しては別途記載

	B	C	D	E	F	G
1	1-1. 名字	1-2. 名前	2-8. 好きな	2-10. 勉強	2-11. 勉強	全部
2	****	****	N	Y	N	NYN
3	****	****	Y	N	N	YNN
4	****	****	Y	Y	N	YYN
5	****	****	Y	Y	Y	YYY
6	****	****	Y	N	N	YNN
7	****	****	N	N	N	NNN
21	****	****	Y	Y	N	NTN
22	****	****	Y	N	N	YNN
23	****	****	Y	Y	Y	YYY

10. 集計シートを参照し、ご活用ください。

B11 =COUNTIF(抽出!\$G\$2:\$G\$32,B10)									
A	B	C	D	E	F	G	H	I	J
1	2-8.がない以外がY	2-6.がないがN	2-10.がない以外がY	2-10.がないがN	2-11.がない以外がY	2-11.がないがN			
2	人数	21	10	19	12	11	20		
3									
4									
5									
6									
7									
8									
9	※項目名のYは「ない以外」、Nは「ない(いない)」を質問順に連結しています								
10	YYY	NVY	YNY	YYN	NNY	NYN	YNN	NNN	合計
11	人数	8	2	1	4	0	5	8	31
12	割合	25.806	6.452	3.226	12.903	0	16.129	25.806	9.677
13									
14									
15									
16									
17									
18									
19									
20									
21									
22									
23									

2. アンケート B 集計テンプレート.xlsx の抽出質問について

当 Excel では、以下の質問を抽出し、集計しております。

<抽出質問>

- ・ 2-8. 好きな授業はありますか
- ・ 2-10. 勉強がわからないときに助けてくれる人がいますか
- ・ 2-11. 勉強したくないときに応援してくれる人はいますか

※抽出の意図は大野先生（他）有識者に追記してもらう

<抽出シート説明>

抽出シートではアンケート B シートの上記問を抽出、評価（ポジティブ要素には Y、ネガティブ要素には N をつける）しております。

The screenshot shows an Excel spreadsheet with the following data table:

	A	B	C	D	E
1		2-8.がない以外がY	2-8.がないがN	2-10.がない以外がY	2-10.か
2	人数	21	10	19	
3					

The formula bar shows: `=COUNTIF(抽出!D2:D32,"Y")`

<割合シート説明>

割合シートでは、抽出シートの各問の YN 数。連続回答パターンの集計を行っております。数式に関しては、以下を参考にアレンジを加えることも可能です。

The screenshot shows an Excel spreadsheet with the following data table:

	A	B	C	D	E
9	※項目値のYは「ない以外」、Nは「ない（いない）」を質問順に連結				
10		YYY	NYY	YNY	Y
11	人数	8	2	1	
12	割合	25.806	6.452	3.226	
13					

The formula bar shows: `=ROUND(B11/J11*100,3)`

V. お問い合わせ

1. メール

以下のメールアドレスにご質問の内容など記載してお送りください。
担当者より返信致します。

support@opensource-workshop.jp

2. Web サイト

社 名：株式会社 オープンソース・ワークショップ

住 所：東京都中央区京橋2丁目8番4号 オックスフォードビル 2F

担当者：永原 篤

電 話：03-5534-8088

W E B：<https://opensource-workshop.jp>