

基礎情報

大学の得意分野とその具体例

--

産学官連携活動において今後重点化したい事項

--

運営費交付金 百万円
 研究者数 名 実用化数 件

窓口
 担当者
 TEL
 Email
 産連HP
 シーズDB

外部資金

科研費		その他政府系資金 (千円)	民間資金 (千円)
金額	件数		
1,690	千円	3	996

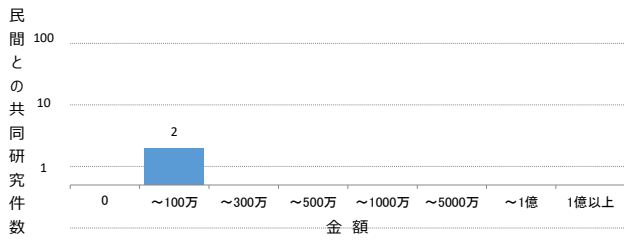
間接経費割合		株式の保有		新株予約権の保有	
10%以上15%未満		有	無	有	無

■共同研究

	2017年度		2018年度		順位※
	受入額 (千円)	件数	受入額 (千円)	件数	
全体	2,395	2	1,644	3	位
民間企業のみ	1,080	1	648	2	位
大企業	0	0	108	1	位
中小企業	1,080	1	540	1	位

※順位は2018年度の受入額を国公立で比較したもの

件数

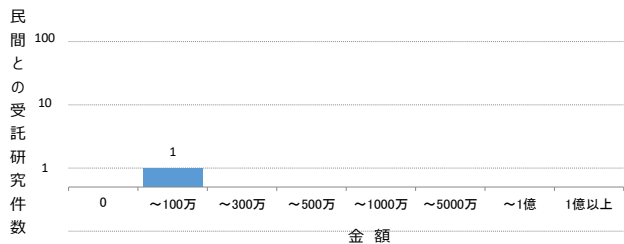


■受託研究

	2017年度		2018年度		順位※
	受入額 (千円)	件数	受入額 (千円)	件数	
全体	750	1	750	1	位
民間企業のみ	750	1	750	1	位
大企業	750	1	750	1	位
中小企業	0	0	0	0	位

※順位は2018年度の受入額を国公立で比較したもの

件数



産学連携担当部署の体制

産学連携担当部署		実務者当たり研究者数				
実務担当者数	3 名	14				
専門家の配置	弁護士 弁理士 税理士 公認会計士 その他					

※専門家を配置している場合は、赤色で表示されます。

産学連携業務担当	産連本部	他部署	外部委託
共同研究等の企画・提案			
契約書での成果目標、達成時の明記			
共同研究契約の締結/判断 (契約権限の集中)			
共同研究の進捗管理とフィードバック			
企業ニーズに適応した技術移転・事業化提案			

※該当する業務は、赤色で表示されます。

特許出願・活用実績

職務発明の帰属	大学	発明者
	未設定	
特許出願件数	0	0.000
特許保有件数	0	0.000

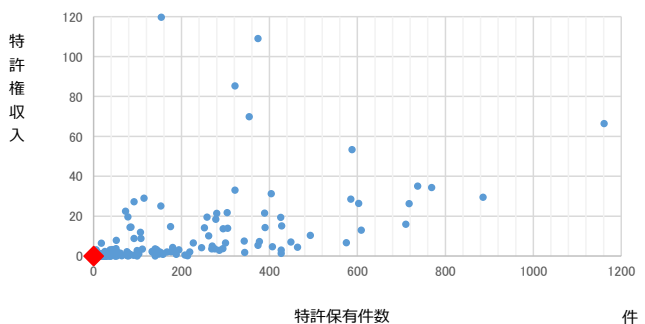
不実施補償の取扱
契約雛形の条項に従う
不実施補償を求めない場合がある
原則、不実施補償は求めない
その他

特許権実施等件数	0	実施等件数あたり
特許権実施等収入 (千円)	0	

出願数上位技術分野 (2018年公開)

順位	IPC	分野	件数

百万円



その他の体制整備

U R A		URA当たり研究者数
実務担当者数	0	名

各種規程類の整備状況

産学連携ポリシー	職務発明規程（教職員のみ対象）
知的財産ポリシー	職務発明規程（教職員、学生対象）
共同研究取扱規程	発明補償関係規程（教職員のみ対象）
受託研究取扱規程	発明補償関係規程（教職員、学生対象）
研究成果有体物取扱規程	守秘義務に係る規程（教職員のみ対象）
営業秘密管理に関する規程	守秘義務に係る規程（教職員、学生対象）
株式の取扱等規程、ポリシー	

※各種規定類を整備している場合は、赤色で表示されます。

産学連携へのインセンティブ

インセンティブ設計あり	インセンティブ設計なし
-------------	-------------

クロスアポイントメントの実績（人）

	受入	派遣
大学・民間企業以外		
民間企業		

クロスアポ規定	有	無	企業とのクロスアポ	可能	不可
---------	---	---	-----------	----	----

■ 組織的産学連携活動の取組事例

■ 産学連携活動の主な実用化事例

ベンチャー支援体制

大学発ベンチャー数	社	インキュベーション施設	
相談窓口	支援ファンド		有 無
有 無	有 無	部屋数	件
設立ポリシー・推進計画		支援総額（千円）	利用件数
有 無			件

産学官連携を目的とした主なイベント・外部の展示会:

イベント名	実施時期

組織的産学連携活動

産学連携本部が関与した1000万円以上の共同研究	0	件
内、マッチングを行い、契約締結した件数	0	件

分野横断型共同研究	0	件	平均(目安)交渉期間	3ヶ月以上6ヶ月未満
-----------	---	---	------------	------------

基礎情報

大学の得意分野とその具体例

--

産学官連携活動において今後重点化したい事項

--

運営費交付金 百万円
 研究者数 113 名 実用化数 0 件

窓口担当者	
TEL	
Email	
産連HP	
シーズDB	

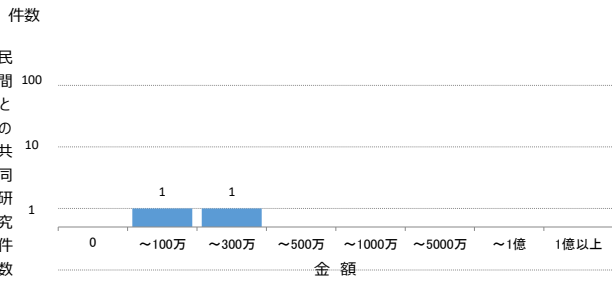
外部資金

科研費		その他政府系資金 (千円)	民間資金 (千円)
金額	件数		
千円			0

間接経費割合		株式の保有		新株予約権の保有	
10%以上15%未満		有	無	有	無

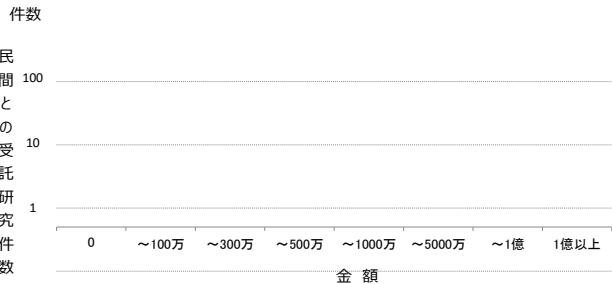
共同研究	2017年度		2018年度		順位※
	受入額 (千円)	件数	受入額 (千円)	件数	
全体	1,080	1	1,616	2	位
民間企業のみ	1,080	1	1,616	2	位
大企業	1,080	1	1,080	1	位
中小企業	0	0	536	1	位

※順位は2018年度の受入額を国公私立で比較したもの



受託研究	2017年度		2018年度		順位※
	受入額 (千円)	件数	受入額 (千円)	件数	
全体	3,200	1	569	1	位
民間企業のみ	3,200	1	0	0	位
大企業	0	0	0	0	位
中小企業	3,200	1	0	0	位

※順位は2018年度の受入額を国公私立で比較したもの



産学連携担当部署の体制

産学連携担当部署		実務者当たり研究者数				
実務担当者数	0 名					
専門家の配置	弁護士	弁理士	税理士	公認会計士	その他	

※専門家を配置している場合は、赤色で表示されます。

産学連携業務分担	産連本部	他部署	外部委託
共同研究等の企画・提案			
契約書での成果目標、達成時の明記			
共同研究契約の締結/判断 (契約権限の集中)			
共同研究の進捗管理とフィードバック			
企業ニーズに適切した技術移転・事業化提案			

※該当する業務は、赤色で表示されます。

特許出願・活用実績

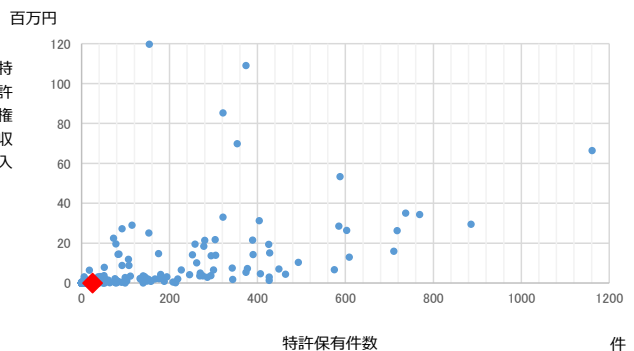
職務発明の帰属	大学	発明者
	未設定	研究者あたり
特許出願件数	0	0.000
特許保有件数	25	0.221

不実施補償の取扱
契約雛形の条項に従う
不実施補償を求めない場合がある
原則、不実施補償は求めない
その他

特許権実施等件数	0	実施等件数あたり
特許権実施等収入 (千円)	0	

出願数上位技術分野 (2018年公開)

順位	IPC	分野	件数
1	A61	医学・獣医学; 衛生学	2
2	C07	有機化学	1



その他の体制整備

U R A		URA当たり研究者数
実務担当者数	0	名

各種規程類の整備状況

産学連携ポリシー	職務発明規程（教職員のみ対象）
知的財産ポリシー	職務発明規程（教職員、学生対象）
共同研究取扱規程	発明補償関係規程（教職員のみ対象）
受託研究取扱規程	発明補償関係規程（教職員、学生対象）
研究成果有体物取扱規程	守秘義務に係る規程（教職員のみ対象）
営業秘密管理に関する規程	守秘義務に係る規程（教職員、学生対象）
株式の取扱等規程、ポリシー	

※各種規定類を整備している場合は、赤色で表示されます。

産学連携へのインセンティブ

インセンティブ設計あり	インセンティブ設計なし
-------------	-------------

クロスアポイントメントの実績（人）

	受入	派遣
大学・民間企業以外		
民間企業		

クロスアポ規定	有	無	企業とのクロスアポ	可能	不可
---------	---	---	-----------	----	----

■ 組織的産学連携活動の取組事例

■ 産学連携活動の主な実用化事例

ベンチャー支援体制

大学発ベンチャー数	社	インキュベーション施設	
相談窓口	支援ファンド	有	無
有	無	有	無
有	無	有	無
設立ポリシー・推進計画	支援総額（千円）	部屋数	件
有	無	利用件数	件

産学官連携を目的とした主なイベント・外部の展示会:

イベント名	実施時期

組織的産学連携活動

産学連携本部が関与した共同研究	0	件
内、マッチングを行い、契約締結した件数	0	件

分野横断型共同研究	件	平均(目安)交渉期間
-----------	---	------------

基礎情報

大学の得意分野とその具体例

--

産学官連携活動において今後重点化したい事項

--

運営費交付金 百万円
 研究者数 名 実用化数 件

窓口
 担当者
 TEL
 Email
 産連HP
 シーズDB

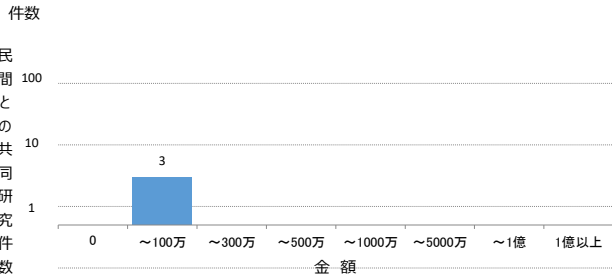
外部資金

科研費		その他政府系資金 (千円)	民間資金 (千円)	
金額	件数			
18,395	千円	14	4,000	17,490

間接経費割合		株式の保有		新株予約権の保有	
10%以上15%未満		有	無	有	無

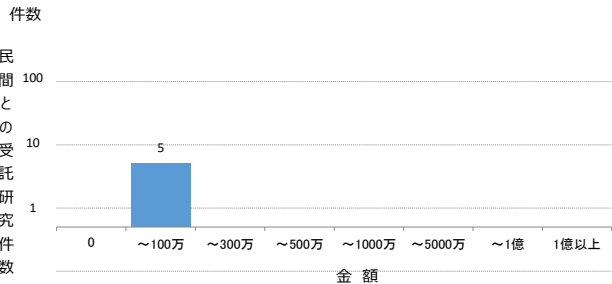
共同研究	2017年度		2018年度		順位※
	受入額 (千円)	件数	受入額 (千円)	件数	
全体	2,550	8	1,600	3	位
民間企業のみ	2,550	8	1,600	3	位
大企業	0	0	750	1	位
中小企業	2,550	8	850	2	位

※順位は2018年度の受入額を国公私立で比較したもの



受託研究	2017年度		2018年度		順位※
	受入額 (千円)	件数	受入額 (千円)	件数	
全体	400	2	5,590	6	位
民間企業のみ	400	2	1,590	5	位
大企業	400	2	0	0	位
中小企業	0	0	1,590	5	位

※順位は2018年度の受入額を国公私立で比較したもの



産学連携担当部署の体制

産学連携担当部署		実務者当たり研究者数				
実務担当者数	4 名	12				
専門家の配置	弁護士 弁理士 税理士 公認会計士 その他					

※専門家を配置している場合は、赤色で表示されます。

産学連携業務担当	産連本部	他部署	外部委託
共同研究等の企画・提案	○		
契約書での成果目標、達成時の明記			
共同研究契約の締結/判断 (契約権限の集中)	○		
共同研究の進捗管理とフィードバック	○		
企業ニーズに適応した技術移転・事業化提案	○		

※該当する業務は、赤色で表示されます。

特許出願・活用実績

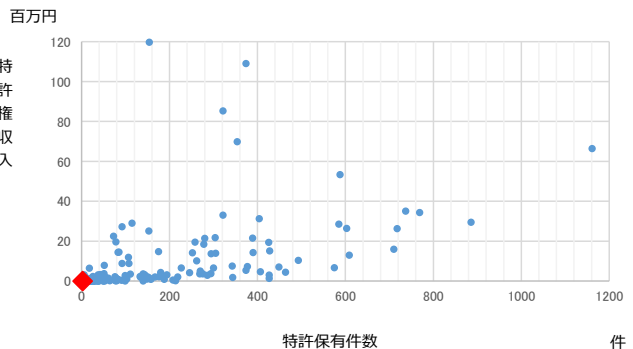
職務発明の帰属	大学	発明者
	未設定	
特許出願件数	0	0.000
特許保有件数	2	0.043

不実施補償の取扱
契約雛形の条項に従う
不実施補償を求めない場合がある
原則、不実施補償は求めない
その他

特許権実施等件数	0	実施等件数あたり
特許権実施等収入 (千円)	0	

出願数上位技術分野 (2018年公開)

順位	IPC	分野	件数
1	A61	医学・獣医学; 衛生学	1
2	B01	物理的・化学的方法または装置一般	1
3	H04	電気通信技術	1



基礎情報

大学の得意分野とその具体例

--

産学官連携活動において今後重点化したい事項

--

運営費交付金 百万円
 研究者数 名 実用化数 件

窓口 事務局総務課
 担当者 山野 正敏
 TEL 0561-75-1735
 Email ga-nuas_gr@nuas.ac.jp
 産連HP
 シーズDB

外部資金

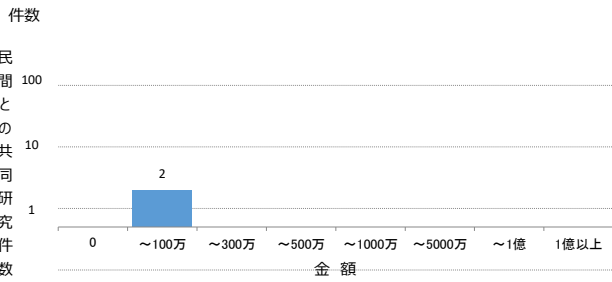
科研費		その他政府系資金 (千円)	民間資金 (千円)
金額	件数		
28,470	千円	17	4,970

間接経費割合		株式の保有		新株予約権の保有	
10%以上15%未満		有	無	有	無

■ 共同研究

	2017年度		2018年度		順位※
	受入額 (千円)	件数	受入額 (千円)	件数	
全体	1,100	2	1,570	2	位
民間企業のみ	1,100	2	1,570	2	位
大企業	600	1	1,570	2	位
中小企業	500	1	0	0	位

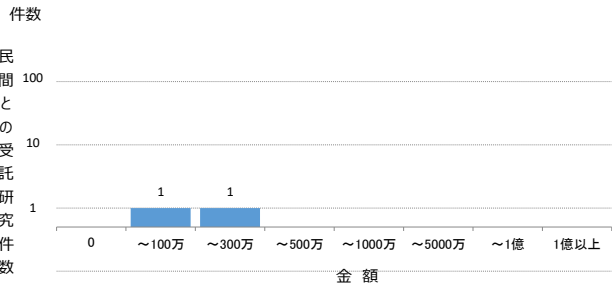
※順位は2018年度の受入額を国公立で比較したもの



■ 受託研究

	2017年度		2018年度		順位※
	受入額 (千円)	件数	受入額 (千円)	件数	
全体	500	1	1,500	2	位
民間企業のみ	500	1	1,500	2	位
大企業	500	1	500	1	位
中小企業	0	0	1,000	1	位

※順位は2018年度の受入額を国公立で比較したもの



産学連携担当部署の体制

産学連携担当部署		実務者当たり研究者数				
実務担当者数	5 名	19				
専門家の配置	弁護士 弁理士 税理士 公認会計士 その他					

※専門家配置している場合は、赤色で表示されます。

産学連携業務分担	産連本部	他部署	外部委託
共同研究等の企画・提案			
契約書での成果目標、達成時の明記			
共同研究契約の締結/判断 (契約権限の集中)			
共同研究の進捗管理とフィードバック			
企業ニーズに適応した技術移転・事業化提案			

※該当する業務は、赤色で表示されます。

特許出願・活用実績

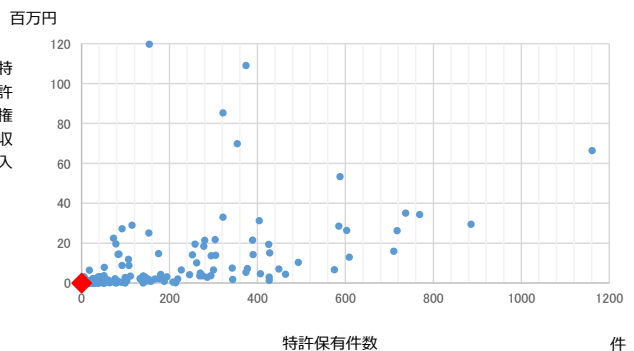
職務発明の帰属	大学	発明者
	未設定	
特許出願件数	0	0.000
特許保有件数	0	0.000

不実施補償の取扱
契約雛形の条項に従う
不実施補償を求めない場合がある
原則、不実施補償は求めない
その他

特許権実施等件数	0	実施等件数あたり
特許権実施等収入 (千円)	0	

出願数上位技術分野 (2018年公開)

順位	IPC	分野	件数



その他の体制整備

URA		URA当たり研究者数
実務担当者数	0	名

各種規程類の整備状況

産学連携ポリシー	職務発明規程（教職員のみ対象）
知的財産ポリシー	職務発明規程（教職員、学生対象）
共同研究取扱規程	発明補償関係規程（教職員のみ対象）
受託研究取扱規程	発明補償関係規程（教職員、学生対象）
研究成果有体物取扱規程	守秘義務に係る規程（教職員のみ対象）
営業秘密管理に関する規程	守秘義務に係る規程（教職員、学生対象）
株式の取扱等規程、ポリシー	

※各種規定類を整備している場合は、赤色で表示されます。

産学連携へのインセンティブ

インセンティブ設計あり	インセンティブ設計なし
-------------	-------------

クロスアポイントメントの実績（人）

	受入	派遣
大学・民間企業以外		
民間企業		

クロスアポ規定	有	無	企業とのクロスアポ	可能	不可
---------	---	---	-----------	----	----

■ 組織的産学連携活動の取組事例

■ 産学連携活動の主な実用化事例

ベンチャー支援体制

大学発ベンチャー数	社	インキュベーション施設	
相談窓口	支援ファンド	有	無
有	無	有	無
有	無	有	無
設立ポリシー・推進計画	支援総額（千円）	部屋数	件
有	無	利用件数	件
有	無		

産学官連携を目的とした主なイベント・外部の展示会:

イベント名	実施時期

組織的産学連携活動

産学連携本部が関与した1000万円以上の共同研究	0	件
内、マッチングを行い、契約締結した件数	0	件
分野横断型共同研究	0	件
平均(目安)交渉期間	1ヶ月以上3ヶ月未満	

基礎情報

大学の得意分野とその具体例

--

産学官連携活動において今後重点化したい事項

--

運営費交付金 百万円
 研究者数 名 実用化数 件

窓口
 担当者
 TEL
 Email
 産連HP
 シーズDB

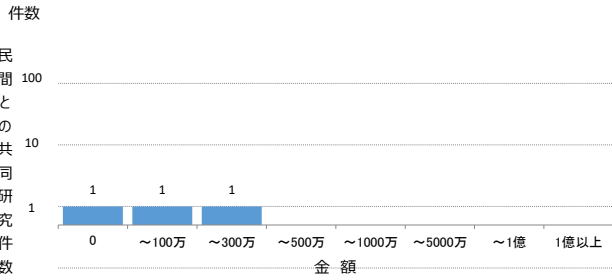
外部資金

科研費		その他政府系資金 (千円)	民間資金 (千円)
金額	件数		
10,660	千円	13	3,600

間接経費割合		株式の保有		新株予約権の保有	
間接経費の割合を定めていない		有	無	有	無

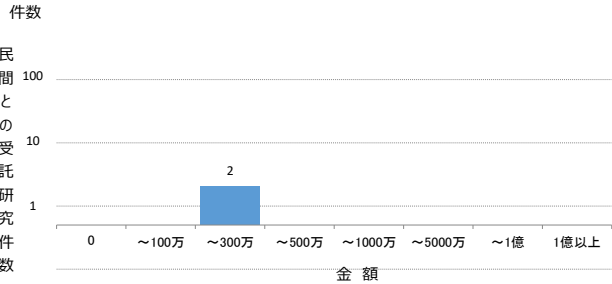
共同研究	2017年度		2018年度		順位※
	受入額 (千円)	件数	受入額 (千円)	件数	
全体	1,208	4	1,540	4	位
民間企業のみ	1,160	3	1,540	3	位
大企業	1,160	3	1,540	3	位
中小企業	0	0	0	0	位

※順位は2018年度の受入額を国公立で比較したもの



受託研究	2017年度		2018年度		順位※
	受入額 (千円)	件数	受入額 (千円)	件数	
全体	1,080	3	2,000	3	位
民間企業のみ	1,000	1	2,000	2	位
大企業	1,000	1	1,000	1	位
中小企業	0	0	1,000	1	位

※順位は2018年度の受入額を国公立で比較したもの



産学連携担当部署の体制

産学連携担当部署		実務者当たり研究者数					
実務担当者数	0	名					
専門家の配置	弁護士	弁理士	税理士	公認会計士	その他		

※専門家を配置している場合は、赤色で表示されます。

産学連携業務分担	産連本部	他部署	外部委託
共同研究等の企画・提案			
契約書での成果目標、達成時の明記			
共同研究契約の締結/判断 (契約権限の集中)			
共同研究の進捗管理とフィードバック			
企業ニーズに適応した技術移転・事業化提案			

※該当する業務は、赤色で表示されます。

特許出願・活用実績

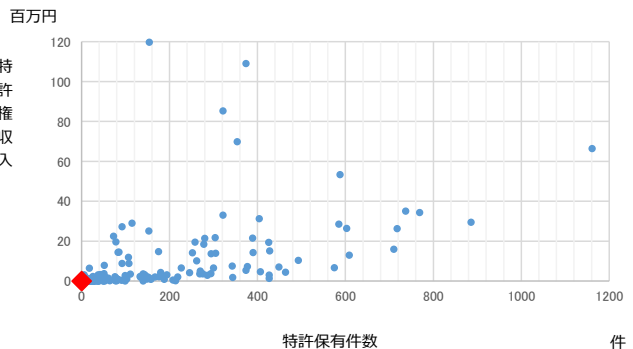
職務発明の帰属	大学	発明者
	未設定	
特許出願件数	0	0.000
特許保有件数	0	0.000

不実施補償の取扱
契約雛形の条項に従う
不実施補償を求めない場合がある
原則、不実施補償は求めない
その他

特許権実施等件数	0	実施等件数あたり
特許権実施等収入 (千円)	0	

出願数上位技術分野 (2018年公開)

順位	IPC	分野	件数



その他の体制整備

URA		URA当たり研究者数
実務担当者数	0	名

各種規程類の整備状況

産学連携ポリシー	職務発明規程（教職員のみ対象）
知的財産ポリシー	職務発明規程（教職員、学生対象）
共同研究取扱規程	発明補償関係規程（教職員のみ対象）
受託研究取扱規程	発明補償関係規程（教職員、学生対象）
研究成果有体物取扱規程	守秘義務に係る規程（教職員のみ対象）
営業秘密管理に関する規程	守秘義務に係る規程（教職員、学生対象）
株式の取扱等規程、ポリシー	

※各種規定類を整備している場合は、赤色で表示されます。

産学連携へのインセンティブ

インセンティブ設計あり	インセンティブ設計なし
-------------	-------------

クロスアポイントメントの実績（人）

	受入	派遣
大学・民間企業以外		
民間企業		

クロスアポ規定	有	無	企業とのクロスアポ	可能	不可
---------	---	---	-----------	----	----

■ 組織的産学連携活動の取組事例

■ 産学連携活動の主な実用化事例

ベンチャー支援体制

大学発ベンチャー数	社	インキュベーション施設	
相談窓口	支援ファンド	有	無
有	無	有	無
有	無	有	無
設立ポリシー・推進計画	支援総額（千円）	部屋数	件
有	無	利用件数	件
有	無		

産学官連携を目的とした主なイベント・外部の展示会:

イベント名	実施時期

組織的産学連携活動

産学連携本部が関与した1000万円以上の共同研究	0	件
内、マッチングを行い、契約締結した件数	0	件
分野横断型共同研究	0	件
平均(目安)交渉期間	1ヶ月以上3ヶ月未満	

基礎情報

大学の得意分野とその具体例

--

産学官連携活動において今後重点化したい事項

--

運営費交付金 百万円
 研究者数 名 実用化数 件

窓口担当者 TEL Email 産連HP シーズDB

外部資金

科研費		その他政府系資金 (千円)	民間資金 (千円)
金額	件数		
3,020	千円	3	5,640

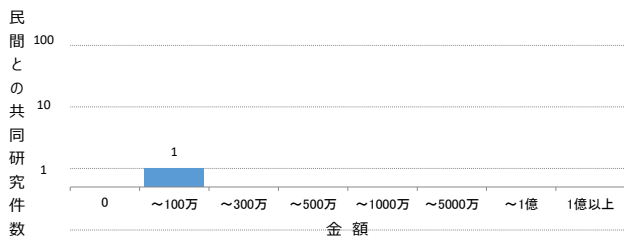
間接経費割合		株式の保有		新株予約権の保有	
10%以上15%未満		有	無	有	無

共同研究

	2017年度		2018年度		順位※
	受入額 (千円)	件数	受入額 (千円)	件数	
全体	200	1	1,400	2	位
民間企業のみ	200	1	200	1	位
大企業	0	0	0	0	位
中小企業	200	1	200	1	位

※順位は2018年度の受入額を国公立で比較したもの

件数

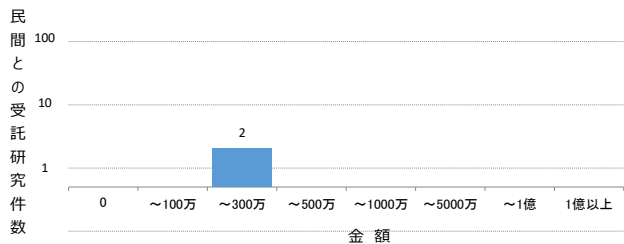


受託研究

	2017年度		2018年度		順位※
	受入額 (千円)	件数	受入額 (千円)	件数	
全体	21,435	5	21,107	8	位
民間企業のみ	2,500	1	3,500	2	位
大企業	0	0	0	0	位
中小企業	2,500	1	3,500	2	位

※順位は2018年度の受入額を国公立で比較したもの

件数



産学連携担当部署の体制

産学連携担当部署		実務者当たり研究者数				
実務担当者数	0 名					
専門家の配置	弁護士 弁理士 税理士 公認会計士 その他					

※専門家を配置している場合は、赤色で表示されます。

産学連携業務担当	産連本部	他部署	外部委託
共同研究等の企画・提案			
契約書での成果目標、達成時の明記			
共同研究契約の締結/判断 (契約権限の集中)			
共同研究の進捗管理とフィードバック			
企業ニーズに適応した技術移転・事業化提案			

※該当する業務は、赤色で表示されます。

特許出願・活用実績

職務発明の帰属	大学	発明者
	未設定	研究者あたり
特許出願件数	1	0.011
特許保有件数	4	0.045

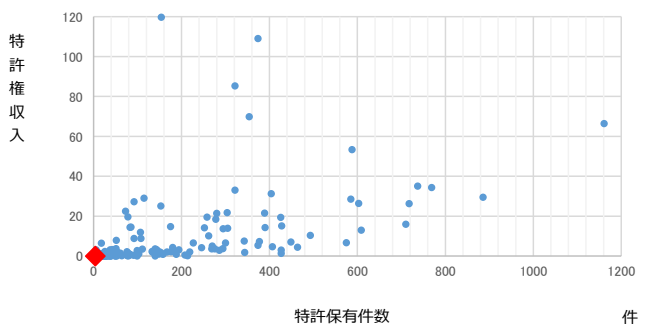
不実施補償の取扱
契約雛形の条項に従う
不実施補償を求めない場合がある
原則、不実施補償は求めない
その他

特許権実施等件数	0	実施等件数あたり
特許権実施等収入 (千円)	0	

出願数上位技術分野 (2018年公開)

順位	IPC	分野	件数

百万円



その他の体制整備

U R A		URA当たり研究者数
実務担当者数	0	名

各種規程類の整備状況

産学連携ポリシー	職務発明規程（教職員のみ対象）
知的財産ポリシー	職務発明規程（教職員、学生対象）
共同研究取扱規程	発明補償関係規程（教職員のみ対象）
受託研究取扱規程	発明補償関係規程（教職員、学生対象）
研究成果有体物取扱規程	守秘義務に係る規程（教職員のみ対象）
営業秘密管理に関する規程	守秘義務に係る規程（教職員、学生対象）
株式の取扱等規程、ポリシー	

※各種規定類を整備している場合は、赤色で表示されます。

産学連携へのインセンティブ

インセンティブ設計あり	インセンティブ設計なし
-------------	-------------

クロスアポイントメントの実績（人）

	受入	派遣
大学・民間企業以外		
民間企業		

クロスアポ規定	有	無	企業とのクロスアポ	可能	不可
---------	---	---	-----------	----	----

■ 組織的産学連携活動の取組事例

■ 産学連携活動の主な実用化事例

ベンチャー支援体制

大学発ベンチャー数	社	インキュベーション施設	
相談窓口	支援ファンド	有	無
有	無	有	無
有	無	有	無
設立ポリシー・推進計画	支援総額（千円）	部屋数	件
有	無	利用件数	件

産学官連携を目的とした主なイベント・外部の展示会:

イベント名	実施時期

組織的産学連携活動

産学連携本部が関与した共同研究	0	件
内、マッチングを行い、契約締結した件数	0	件

分野横断型共同研究	件	平均(目安)交渉期間
-----------	---	------------

基礎情報

大学の得意分野とその具体例

--

産学官連携活動において今後重点化したい事項

--

運営費交付金 百万円
 研究者数 名 実用化数 件

窓口
 担当者
 TEL
 Email
 産連HP
 シーズDB

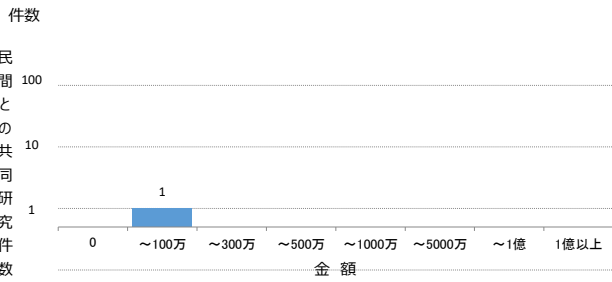
外部資金

科研費		その他政府系資金 (千円)	民間資金 (千円)
金額	件数		
20,360	千円	20	473

間接経費割合		株式の保有		新株予約権の保有	
10%以上15%未満		有	無	有	無

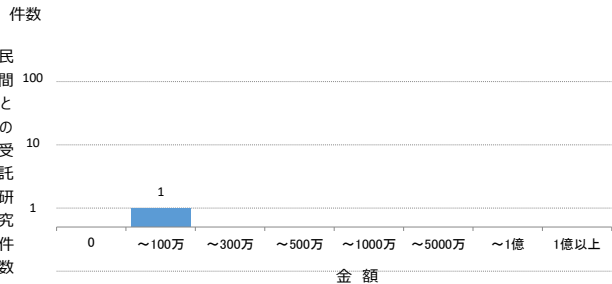
■ 共同研究	2017年度		2018年度		順位※
	受入額 (千円)	件数	受入額 (千円)	件数	
全体	333	1	1,297	2	位
民間企業のみ	333	1	297	1	位
大企業	333	1	0	0	位
中小企業	0	0	297	1	位

※順位は2018年度の受入額を国公立で比較したもの



■ 受託研究	2017年度		2018年度		順位※
	受入額 (千円)	件数	受入額 (千円)	件数	
全体	2,604	2	3,487	3	位
民間企業のみ	0	0	176	1	位
大企業	0	0	176	1	位
中小企業	0	0	0	0	位

※順位は2018年度の受入額を国公立で比較したもの



産学連携担当部署の体制

産学連携担当部署		実務者当たり研究者数				
実務担当者数	名					
専門家の配置	弁護士 弁理士 税理士 公認会計士 その他					

※専門家を配置している場合は、赤色で表示されます。

産学連携業務担当	産連本部	他部署	外部委託
共同研究等の企画・提案			
契約書での成果目標、達成時の明記			
共同研究契約の締結/判断 (契約権限の集中)			
共同研究の進捗管理とフィードバック			
企業ニーズに適応した技術移転・事業化提案			

※該当する業務は、赤色で表示されます。

特許出願・活用実績

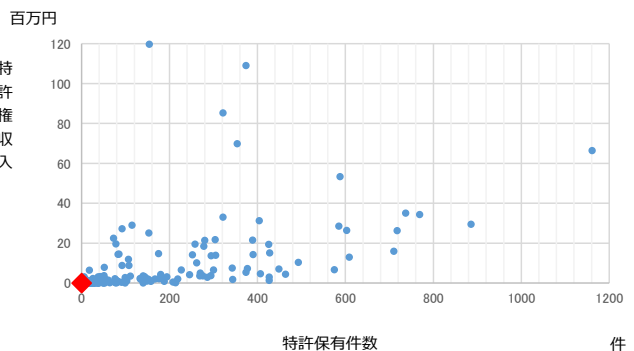
職務発明の帰属	大学	発明者
	未設定	
特許出願件数	1	0.007
特許保有件数	0	0.000

不実施補償の取扱
契約雛形の条項に従う
不実施補償を求めない場合がある
原則、不実施補償は求めない
その他

特許権実施等件数	0	実施等件数あたり
特許権実施等収入 (千円)	0	

出願数上位技術分野 (2018年公開)

順位	IPC	分野	件数
1	H04	電気通信技術	1



その他の体制整備

URA		URA当たり研究者数
実務担当者数	0	名

各種規程類の整備状況

産学連携ポリシー	職務発明規程（教職員のみ対象）
知的財産ポリシー	職務発明規程（教職員、学生対象）
共同研究取扱規程	発明補償関係規程（教職員のみ対象）
受託研究取扱規程	発明補償関係規程（教職員、学生対象）
研究成果有体物取扱規程	守秘義務に係る規程（教職員のみ対象）
営業秘密管理に関する規程	守秘義務に係る規程（教職員、学生対象）
株式の取扱等規程、ポリシー	

※各種規定類を整備している場合は、赤色で表示されます。

産学連携へのインセンティブ

インセンティブ設計あり	インセンティブ設計なし
-------------	-------------

クロスアポイントメントの実績（人）

	受入	派遣
大学・民間企業以外		
民間企業		

クロスアポ規定	有	無	企業とのクロスアポ	可能	不可
---------	---	---	-----------	----	----

■ 組織的産学連携活動の取組事例

■ 産学連携活動の主な実用化事例

ベンチャー支援体制

大学発ベンチャー数	社	インキュベーション施設	
相談窓口	支援ファンド	有	無
有	無	有	無
有	無	有	無
設立ポリシー・推進計画	支援総額（千円）	部屋数	件
有	無	有	無
		利用件数	件

産学官連携を目的とした主なイベント・外部の展示会:

イベント名	実施時期

組織的産学連携活動

産学連携本部が関与した1000万円以上の共同研究	0	件
内、マッチングを行い、契約締結した件数	0	件

分野横断型共同研究	0	件	平均(目安)交渉期間	3ヶ月以上6ヶ月未満
-----------	---	---	------------	------------

基礎情報

大学の得意分野とその具体例

--

産学官連携活動において今後重点化したい事項

--

運営費交付金 百万円
 研究者数 名 実用化数 件

窓口 総務企画部（地域連携推進室兼務）
 担当者 黒木博昭
 TEL 0985-83-4525
 Email hiroaki@nankyudai.ac.jp
 産連HP <http://www.nankyudai.ac.jp/gakuen/number5.html#renkei>
 シーズDB

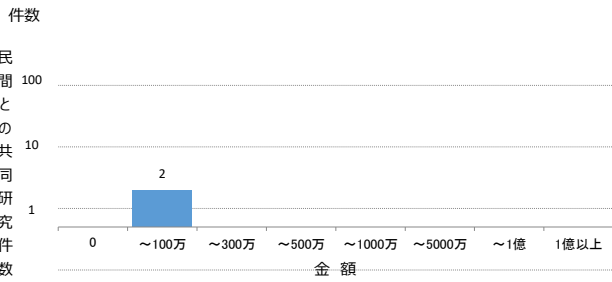
外部資金

科研費		その他政府系資金 (千円)	民間資金 (千円)
金額	件数		
5,990	千円	5	1,550

間接経費割合	株式の保有	新株予約権の保有	
10%以上15%未満	有 無	有	無

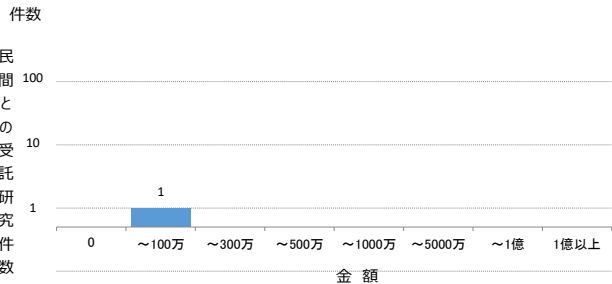
共同研究	2017年度		2018年度		順位※
	受入額 (千円)	件数	受入額 (千円)	件数	
全体			1,100	2	位
民間企業のみ			1,100	2	位
大企業			900	1	位
中小企業			200	1	位

※順位は2018年度の受入額を国公立で比較したもの



受託研究	2017年度		2018年度		順位※
	受入額 (千円)	件数	受入額 (千円)	件数	
全体	7,484	12	8,819	10	位
民間企業のみ	2,094	4	450	1	位
大企業	500	1	450	1	位
中小企業	1,594	3	0	0	位

※順位は2018年度の受入額を国公立で比較したもの



産学連携担当部署の体制

産学連携担当部署		実務者当たり研究者数				
実務担当者数	0 名					
専門家の配置	弁護士 弁理士 税理士 公認会計士 その他					

※専門家配置している場合は、赤色で表示されます。

産学連携業務分担	産連本部	他部署	外部委託
共同研究等の企画・提案			
契約書での成果目標、達成時の明記	○		
共同研究契約の締結/判断（契約権限の集中）		○	
共同研究の進捗管理とフィードバック	○		
企業ニーズに適応した技術移転・事業化提案		○	

※該当する業務は、赤色で表示されます。

特許出願・活用実績

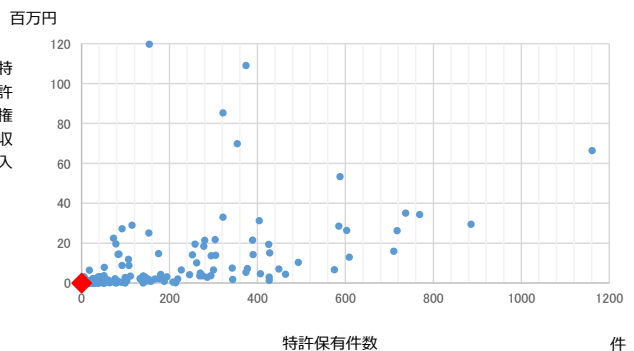
職務発明の帰属	大学	発明者
	未設定	
特許出願件数	0	0.000
特許保有件数	0	0.000

不実施補償の取扱
契約雛形の条項に従う
不実施補償を求めない場合がある
原則、不実施補償は求めない
その他

特許権実施等件数	0	実施等件数あたり
特許権実施等収入 (千円)	0	

出願数上位技術分野（2018年公開）

順位	IPC	分野	件数



その他の体制整備

U R A		URA当たり研究者数
実務担当者数	0	名

各種規程類の整備状況

産学連携ポリシー	職務発明規程（教職員のみ対象）
知的財産ポリシー	職務発明規程（教職員、学生対象）
共同研究取扱規程	発明補償関係規程（教職員のみ対象）
受託研究取扱規程	発明補償関係規程（教職員、学生対象）
研究成果有体物取扱規程	守秘義務に係る規程（教職員のみ対象）
営業秘密管理に関する規程	守秘義務に係る規程（教職員、学生対象）
株式の取扱等規程、ポリシー	

※各種規定類を整備している場合は、赤色で表示されます。

産学連携へのインセンティブ

インセンティブ設計あり	インセンティブ設計なし
-------------	-------------

クロスアポイントメントの実績（人）

	受入	派遣
大学・民間企業以外		
民間企業		

クロスアポ規定	有	無	企業とのクロスアポ	可能	不可
---------	---	---	-----------	----	----

■ 組織的産学連携活動の取組事例

■ 産学連携活動の主な実用化事例

ベンチャー支援体制

大学発ベンチャー数	0	社	インキュベーション施設		
相談窓口		支援ファンド		有	無
有	無	有	無	部屋数	件
設立ポリシー・推進計画		支援総額（千円）		利用件数	
有	無			件	

産学官連携を目的とした主なイベント・外部の展示会:

イベント名	実施時期

組織的産学連携活動

産学連携本部が関与した1000万円以上の共同研究	0	件
内、マッチングを行い、契約締結した件数	0	件

分野横断型共同研究	0	件	平均(目安)交渉期間	6ヶ月以上9ヶ月未満
-----------	---	---	------------	------------

基礎情報

大学の得意分野とその具体例

--

産学官連携活動において今後重点化したい事項

--

運営費交付金 百万円
 研究者数 名 実用化数 件

窓口 総務課
 担当者 日沼和輝
 TEL 027-365-3374
 Email paz-soumu@paz.ac.jp
 産連HP
 シーズDB

外部資金

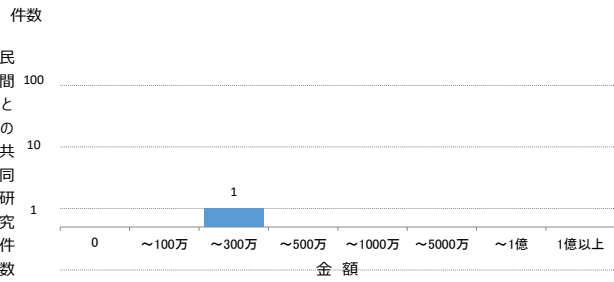
科研費		その他政府系資金 (千円)	民間資金 (千円)
金額	件数		
千円			0

間接経費割合		株式の保有		新株予約権の保有	
10%以上15%未満		有	無	有	無

■共同研究

	2017年度		2018年度		順位※
	受入額 (千円)	件数	受入額 (千円)	件数	
全体			1,000	1	位
民間企業のみ			1,000	1	位
大企業			1,000	1	位
中小企業			0	0	位

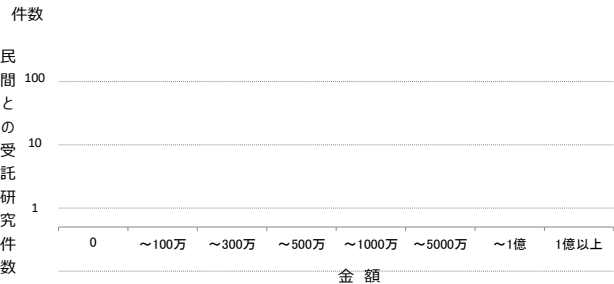
※順位は2018年度の受入額を国公立で比較したもの



■受託研究

	2017年度		2018年度		順位※
	受入額 (千円)	件数	受入額 (千円)	件数	
全体			0	0	位
民間企業のみ			0	0	位
大企業			0	0	位
中小企業			0	0	位

※順位は2018年度の受入額を国公立で比較したもの



産学連携担当部署の体制

産学連携担当部署		実務者当たり研究者数				
実務担当者数	名					
専門家の配置		弁護士	弁理士	税理士	公認会計士	その他

※専門家を配置している場合は、赤色で表示されます。

産学連携業務分担	産連本部	他部署	外部委託
共同研究等の企画・提案			
契約書での成果目標、達成時の明記			
共同研究契約の締結/判断 (契約権限の集中)		○	
共同研究の進捗管理とフィードバック			
企業ニーズに適応した技術移転・事業化提案			

※該当する業務は、赤色で表示されます。

特許出願・活用実績

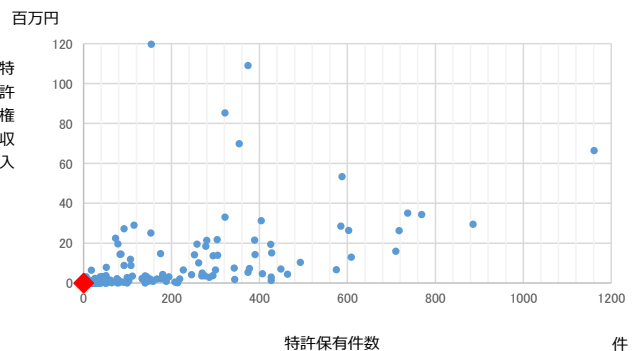
職務発明の帰属	大学	発明者
	未設定	
		研究者あたり
特許出願件数	0	0.000
特許保有件数	0	0.000

不実施補償の取扱
契約雛形の条項に従う
不実施補償を求めない場合がある
原則、不実施補償は求めない
その他

特許権実施等件数	0	実施等件数あたり
特許権実施等収入 (千円)	0	

出願数上位技術分野 (2018年公開)

順位	IPC	分野	件数



その他の体制整備

URA		URA当たり研究者数
実務担当者数	0	名

各種規程類の整備状況

産学連携ポリシー	職務発明規程（教職員のみ対象）
知的財産ポリシー	職務発明規程（教職員、学生対象）
共同研究取扱規程	発明補償関係規程（教職員のみ対象）
受託研究取扱規程	発明補償関係規程（教職員、学生対象）
研究成果有体物取扱規程	守秘義務に係る規程（教職員のみ対象）
営業秘密管理に関する規程	守秘義務に係る規程（教職員、学生対象）
株式の取扱等規程、ポリシー	

※各種規定類を整備している場合は、赤色で表示されます。

産学連携へのインセンティブ

インセンティブ設計あり	インセンティブ設計なし
-------------	-------------

クロスアポイントメントの実績（人）

	受入	派遣
大学・民間企業以外		
民間企業		

クロスアポ規定	有	無	企業とのクロスアポ	可能	不可
---------	---	---	-----------	----	----

■ 組織的産学連携活動の取組事例

■ 産学連携活動の主な実用化事例

ベンチャー支援体制

大学発ベンチャー数	社	インキュベーション施設	
相談窓口	支援ファンド	有	無
有	無	有	無
有	無	有	無
設立ポリシー・推進計画	支援総額（千円）	部屋数	件
有	無	利用件数	件

産学官連携を目的とした主なイベント・外部の展示会:

イベント名	実施時期

組織的産学連携活動

産学連携本部が関与した1000万円以上の共同研究	0	件
内、マッチングを行い、契約締結した件数	0	件

分野横断型共同研究	0	件	平均(目安)交渉期間	3ヶ月以上6ヶ月未満
-----------	---	---	------------	------------

私立 十文字学園女子大学

基礎情報

大学の得意分野とその具体例

--

産学官連携活動において今後重点化したい事項

--

運営費交付金 百万円
 研究者数 名 実用化数 件

窓口 學術情報部 研究支援課
 担当者 安達 美奈子
 TEL 048-477-0555(代)
 Email k-kenkyu@jumonji-u.ac.jp
 産連HP <http://www.jumonji-u.ac.jp/coc/>
 シーズDB <http://www.jumonji-u.ac.jp/outline/teacher-navi/index.html>

外部資金

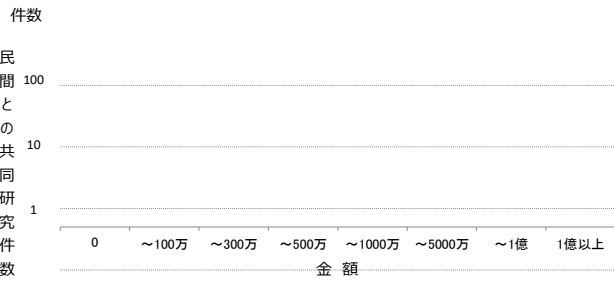
科研費		その他政府系資金 (千円)	民間資金 (千円)
金額	件数		
千円			0

間接経費割合		株式の保有		新株予約権の保有	
10%以上15%未満		有	無	有	無

■ 共同研究

	2017年度		2018年度		順位※
	受入額 (千円)	件数	受入額 (千円)	件数	
全体	0	4	1,000	1	位
民間企業のみ	0	4			位
大企業	0	1			位
中小企業	0	3			位

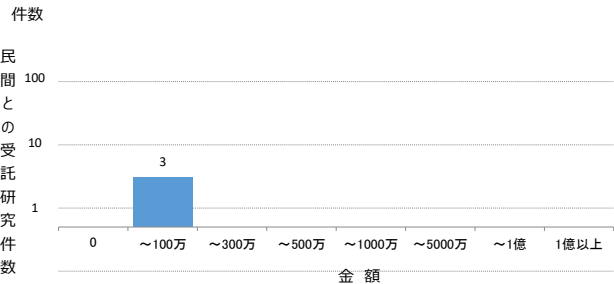
※順位は2018年度の受入額を国公立で比較したもの



■ 受託研究

	2017年度		2018年度		順位※
	受入額 (千円)	件数	受入額 (千円)	件数	
全体	4,912	3	13,950	7	位
民間企業のみ	550	1	2,000	3	位
大企業	550	1	1,500	2	位
中小企業	0	0	500	1	位

※順位は2018年度の受入額を国公立で比較したもの



産学連携担当部署の体制

産学連携担当部署		実務者当たり研究者数				
実務担当者数	3 名	57				
専門家の配置	弁護士 弁理士 税理士 公認会計士 その他					

※専門家を配置している場合は、赤色で表示されます。

産学連携業務分担	産連本部	他部署	外部委託
共同研究等の企画・提案			
契約書での成果目標、達成時の明記		○	
共同研究契約の締結/判断 (契約権限の集中)		○	
共同研究の進捗管理とフィードバック			
企業ニーズに適応した技術移転・事業化提案		○	

※該当する業務は、赤色で表示されます。

特許出願・活用実績

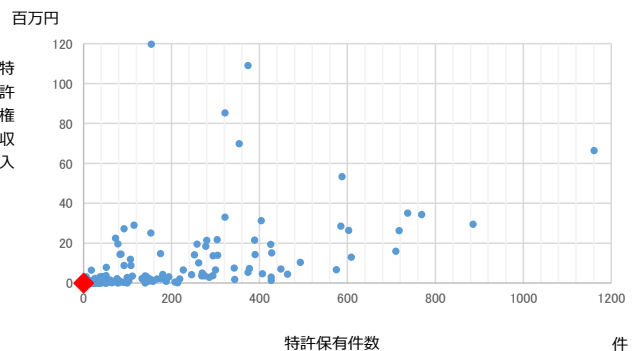
職務発明の帰属	大学	発明者
	未設定	研究者あたり
特許出願件数	0	0.000
特許保有件数	0	0.000

不実施補償の取扱	
契約雛形の条項に従う	
不実施補償を求めない場合がある	
原則、不実施補償は求めない	
その他	

特許権実施等件数	0	実施等件数あたり
特許権実施等収入 (千円)	0	

出願数上位技術分野 (2018年公開)

順位	IPC	分野	件数



その他の体制整備

URA		URA当たり研究者数
実務担当者数	0	名

各種規程類の整備状況

産学連携ポリシー	職務発明規程（教職員のみ対象）
知的財産ポリシー	職務発明規程（教職員、学生対象）
共同研究取扱規程	発明補償関係規程（教職員のみ対象）
受託研究取扱規程	発明補償関係規程（教職員、学生対象）
研究成果有体物取扱規程	守秘義務に係る規程（教職員のみ対象）
営業秘密管理に関する規程	守秘義務に係る規程（教職員、学生対象）
株式の取扱等規程、ポリシー	

※各種規定類を整備している場合は、赤色で表示されます。

産学連携へのインセンティブ

インセンティブ設計あり	インセンティブ設計なし
-------------	-------------

クロスアポイントメントの実績（人）

	受入	派遣
大学・民間企業以外	1	1
民間企業	0	0

クロスアポ規定	有	無	企業とのクロスアポ	可能	不可
---------	---	---	-----------	----	----

■ 組織的産学連携活動の取組事例

■ 産学連携活動の主な実用化事例

ベンチャー支援体制

大学発ベンチャー数	社	インキュベーション施設	
相談窓口	支援ファンド		有 無
有 無	有 無	部屋数	件
設立ポリシー・推進計画		支援総額（千円）	利用件数
有 無			件

産学官連携を目的とした主なイベント・外部の展示会:

イベント名	実施時期

組織的産学連携活動

産学連携本部が関与した1000万円以上の共同研究	0	件
内、マッチングを行い、契約締結した件数	0	件
分野横断型共同研究	0	件
平均(目安)交渉期間	1ヶ月以上3ヶ月未満	