

基礎情報

大学の得意分野とその具体例

--

産学官連携活動において今後重点化したい事項

--

運営費交付金 百万円

研究者数 名 実用化数 件

窓口担当者 TEL Email 産連HP シーズDB

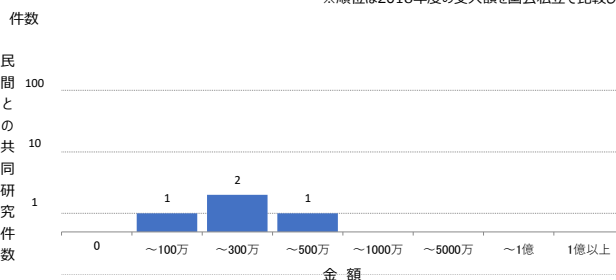
外部資金

科研費		その他政府系資金 (千円)	民間資金 (千円)
金額	件数		
千円			0

間接経費割合		株式の保有		新株予約権の保有	
10%以上15%未満		有	無	有	無

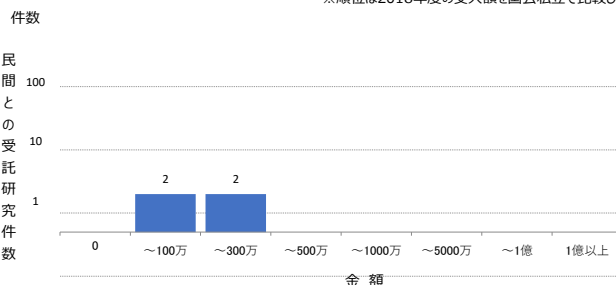
■共同研究	2017年度		2018年度		順位※
	受入額 (千円)	件数	受入額 (千円)	件数	
全体	6,451	5	5,296	6	位
民間企業のみ	6,451	5	5,296	4	位
大企業	6,451	5	5,296	4	位
中小企業	0	0	0	0	位

※順位は2018年度の受入額を国公立で比較したもの



■受託研究	2017年度		2018年度		順位※
	受入額 (千円)	件数	受入額 (千円)	件数	
全体	7,390	9	31,837	10	位
民間企業のみ	6,456	7	3,268	4	位
大企業	6,096	6	3,268	4	位
中小企業	360	1	0	0	位

※順位は2018年度の受入額を国公立で比較したもの



産学連携担当部署の体制

産学連携担当部署		実務者当たり研究者数				
実務担当者数	2名	38				
専門家の配置	弁護士 弁理士	税理士	公認会計士	その他		

※専門家を配置している場合は、赤色で表示されます。

産学連携業務分担	産連本部	他部署	外部委託
共同研究等の企画・提案			
契約書での成果目標、達成時の明記			
共同研究契約の締結/判断 (契約権限の集中)			
共同研究の進捗管理とフィードバック			
企業ニーズに適応した技術移転・事業化提案			

※該当する業務は、赤色で表示されます。

特許出願・活用実績

職務発明の帰属	大学	発明者
	未設定	研究者あたり
特許出願件数	0	0.000
特許保有件数	1	0.013

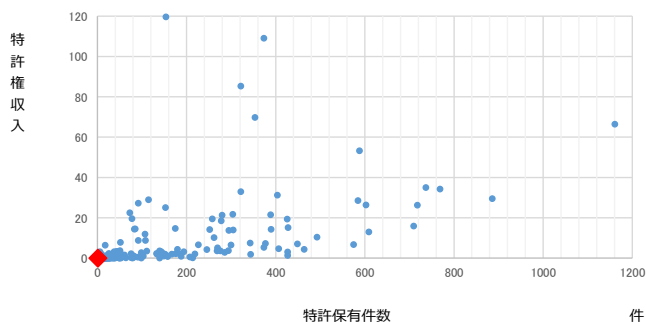
不実施補償の取扱
契約雛形の条項に従う
不実施補償を求めない場合がある
原則、不実施補償は求めない
その他

特許権実施等件数	0	実施等件数/あたり
特許権実施等収入 (千円)	0	

出願数上位技術分野 (2018年公開)

順位	IPC	分野	件数

百万円



その他の体制整備

URA		URA当たり研究者数
実務担当者数	0	名

各種規程類の整備状況

産学連携ポリシー	職務発明規程（教職員のみ対象）
知的財産ポリシー	職務発明規程（教職員、学生対象）
共同研究取扱規程	発明補償関係規程（教職員のみ対象）
受託研究取扱規程	発明補償関係規程（教職員、学生対象）
研究成果有体物取扱規程	守秘義務に係る規程（教職員のみ対象）
営業秘密管理に関する規程	守秘義務に係る規程（教職員、学生対象）
株式の取扱等規程、ポリシー	

※各種規定類を整備している場合は、赤色で表示されます。

産学連携へのインセンティブ

インセンティブ設計あり	インセンティブ設計なし
-------------	-------------

クロスアポイントメントの実績（人）

	受入	派遣
大学・民間企業以外		
民間企業		

クロスアポ規定	有	無	企業とのクロスアポ	可能	不可
---------	---	---	-----------	----	----

■ 組織的産学連携活動の取組事例

■ 産学連携活動の主な実用化事例

ベンチャー支援体制

大学発ベンチャー数	社	インキュベーション施設	
相談窓口	支援ファンド	有	無
有	無	部屋数	件
設立ポリシー・推進計画	支援総額（千円）	利用件数	件
有	無		

産学官連携を目的とした主なイベント・外部の展示会

イベント名	実施時期

組織的産学連携活動

産学連携本部が関与した共同研究	0	件
内、マッチングを行い、契約締結した件数	0	件

分野横断型共同研究	件	平均(目交)交渉期間	
-----------	---	------------	--

その他の体制整備

U R A		URA当たり研究者数
実務担当者数	1 名	64

各種規程類の整備状況

産学連携ポリシー	職務発明規程（教職員のみ対象）
知的財産ポリシー	職務発明規程（教職員、学生対象）
共同研究取扱規程	発明補償関係規程（教職員のみ対象）
受託研究取扱規程	発明補償関係規程（教職員、学生対象）
研究成果有体物取扱規程	守秘義務に係る規程（教職員のみ対象）
営業秘密管理に関する規程	守秘義務に係る規程（教職員、学生対象）
株式の取扱等規程、ポリシー	

※各種規定類を整備している場合は、赤色で表示されます。

産学連携へのインセンティブ

インセンティブ設計あり	インセンティブ設計なし
-------------	-------------

クローズアポイントメントの実績（人）

	受入	派遣
大学・民間企業以外		
民間企業		

クローズ規定	有	無	企業とのクローズ	可能	不可
--------	---	---	----------	----	----

■ 組織的産学連携活動の取組事例

■ 産学連携活動の主な実用化事例

ベンチャー支援体制

大学発ベンチャー数	社	インキュベーション施設	
相談窓口	支援ファンド	有	無
有	無	部屋数	件
設立ポリシー・推進計画	支援総額（千円）	利用件数	件
有	無		

産学官連携を目的とした主なイベント・外部の展示会

イベント名	実施時期
令和2年度久留米工業大学地域連携推進協議会総会	6月

組織的産学連携活動

産学連携本部が関与した1000万円以上の共同研究	0 件
内、マッチングを行い、契約締結した件数	0 件

分野横断型共同研究	2 件	平均(目安)交渉期間	1ヶ月未満
-----------	-----	------------	-------

基礎情報

大学の得意分野とその具体例

産学官連携活動において今後重点化したい事項

運営費交付金 百万円
 研究者数 411 名 実用化数 0 件

窓口 学長室研究支援センター
 担当者
 TEL 03-5992-1228
 Email ken9-off@gakushuin.ac.jp
 産連HP <https://www.gakushuin.ac.jp/univ/research/>
 シーズDB <https://www.gakushuin.ac.jp/univ/research/results/seeds.html>

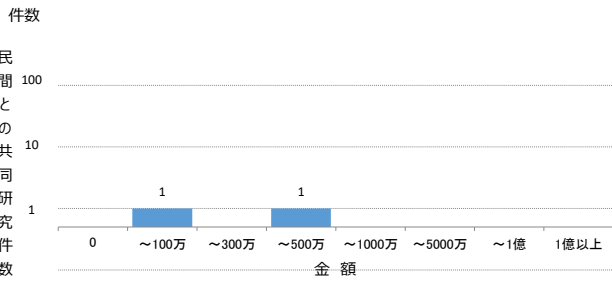
外部資金

科研費		その他政府系資金 (千円)	民間資金 (千円)
金額	件数		
338,955	千円	124	94,854
			27,411

間接経費割合		株式の保有		新株予約権の保有	
間接経費の割合を定めていない		有	無	有	無

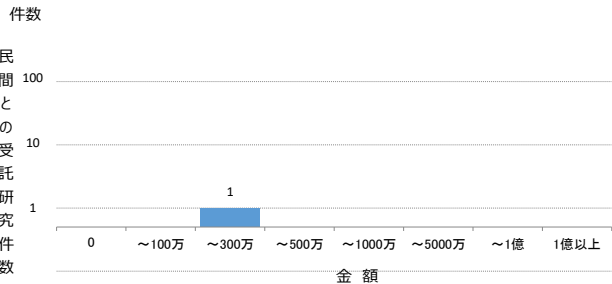
■ 共同研究	2017年度		2018年度		順位※
	受入額 (千円)	件数	受入額 (千円)	件数	
全体	17,550	7	4,500	2	位
民間企業のみ	16,256	6	4,500	2	位
大企業	16,066	5	4,000	1	位
中小企業	190	1	500	1	位

※順位は2018年度の受入額を国公私立で比較したもの



■ 受託研究	2017年度		2018年度		順位※
	受入額 (千円)	件数	受入額 (千円)	件数	
全体	51,425	9	96,085	11	位
民間企業のみ	6,053	1	1,231	1	位
大企業	6,053	1	1,231	1	位
中小企業	0	0	0	0	位

※順位は2018年度の受入額を国公私立で比較したもの



産学連携担当部署の体制

産学連携担当部署		実務者当たり研究者数				
実務担当者数	2 名	206				
専門家の配置	弁護士 弁理士 税理士 公認会計士 その他					

※専門家配置している場合は、赤色で表示されます。

産学連携業務担当	産連本部	他部署	外部委託
共同研究等の企画・提案			
契約書での成果目標、達成時の明記	○		
共同研究契約の締結/判断 (契約権限の集中)	○		
共同研究の進捗管理とフィードバック			
企業ニーズに適応した技術移転・事業化提案			

※該当する業務は、赤色で表示されます。

特許出願・活用実績

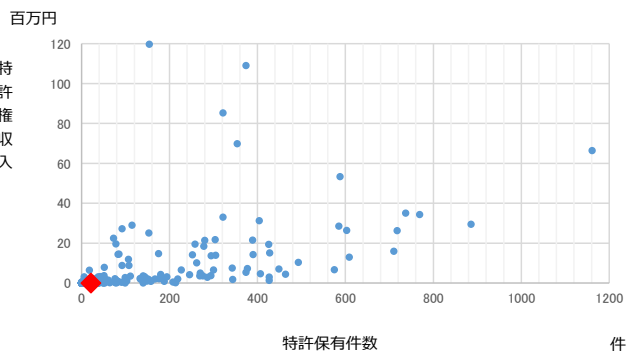
職務発明の帰属	大学	発明者
	未設定	
特許出願件数	1	0.002
特許保有件数	21	0.051

不実施補償の取扱
契約雛形の条項に従う
不実施補償を求めない場合がある
原則、不実施補償は求めない
その他

特許権実施等件数	0	実施等件数あたり
特許権実施等収入 (千円)	0	

出願数上位技術分野 (2018年公開)

順位	IPC	分野	件数
1	C04	セメント、コンクリート、人造石、セラミックス、耐火物	1
2	H01	基本的電気素子	1
3	H04	電気通信技術	1



その他の体制整備

U R A		URA当たり研究者数
実務担当者数	1 名	411

各種規程類の整備状況

産学連携ポリシー	職務発明規程（教職員のみ対象）
知的財産ポリシー	職務発明規程（教職員、学生対象）
共同研究取扱規程	発明補償関係規程（教職員のみ対象）
受託研究取扱規程	発明補償関係規程（教職員、学生対象）
研究成果有体物取扱規程	守秘義務に係る規程（教職員のみ対象）
営業秘密管理に関する規程	守秘義務に係る規程（教職員、学生対象）
株式の取扱等規程、ポリシー	

※各種規定類を整備している場合は、赤色で表示されます。

産学連携へのインセンティブ

インセンティブ設計あり	インセンティブ設計なし
-------------	-------------

クロスアポイントメントの実績（人）

	受入	派遣
大学・民間企業以外		
民間企業		

クロスアポ規定	有	無	企業とのクロスアポ	可能	不可
---------	---	---	-----------	----	----

■ 組織的産学連携活動の取組事例

■ 産学連携活動の主な実用化事例

ベンチャー支援体制

大学発ベンチャー数	社	インキュベーション施設	
相談窓口	支援ファンド	有	無
有	無	有	無
有	無	有	無
設立ポリシー・推進計画	支援総額（千円）	部屋数	件
有	無	利用件数	件

産学官連携を目的とした主なイベント・外部の展示会:

イベント名	実施時期

組織的産学連携活動

産学連携本部が関与した共同研究	0 件
内、マッチングを行い、契約締結した件数	0 件

分野横断型共同研究	件	平均(目安)交渉期間
-----------	---	------------

基礎情報

大学の得意分野とその具体例

--

産学官連携活動において今後重点化したい事項

--

運営費交付金 百万円
 研究者数 名 実用化数 件

窓口 総務部総務課
 担当者 佐藤 淳
 TEL 052-832-3112
 Email n-somu@nanzan-u.ac.jp
 産連HP <http://www.nanzan-u.ac.jp/Menu/torikumi/sangaku/index.html>
 シーズDB <https://porta.nanzan-u.ac.jp/research/>

外部資金

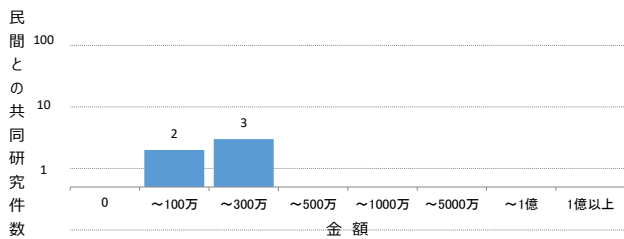
科研費		その他政府系資金 (千円)	民間資金 (千円)
金額	件数		
192,215	千円	124	37,460

間接経費割合		株式の保有		新株予約権の保有	
10%以上15%未満		有	無	有	無

■ 共同研究	2017年度		2018年度		順位※
	受入額 (千円)	件数	受入額 (千円)	件数	
全体	7,700	6	4,500	5	位
民間企業のみ	7,700	6	4,500	5	位
大企業	6,500	5	4,500	5	位
中小企業	1,200	1	0	0	位

※順位は2018年度の受入額を国公立で比較したもの

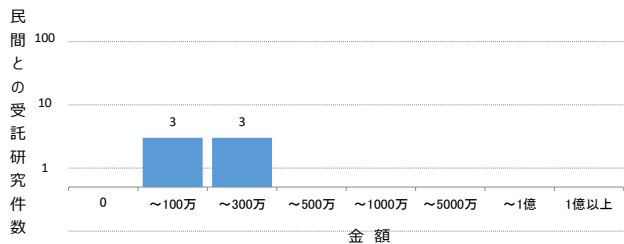
件数



■ 受託研究	2017年度		2018年度		順位※
	受入額 (千円)	件数	受入額 (千円)	件数	
全体	28,008	12	25,775	13	位
民間企業のみ	7,000	6	5,600	6	位
大企業	6,500	5	4,600	5	位
中小企業	500	1	1,000	1	位

※順位は2018年度の受入額を国公立で比較したもの

件数



産学連携担当部署の体制

産学連携担当部署		実務者当たり研究者数				
実務担当者数	1 名	341				
専門家の配置	弁護士 弁理士 税理士 公認会計士 その他					

※専門家配置している場合は、赤色で表示されます。

産学連携業務分担	産連本部	他部署	外部委託
共同研究等の企画・提案			
契約書での成果目標、達成時の明記			
共同研究契約の締結/判断 (契約権限の集中)			
共同研究の進捗管理とフィードバック			
企業ニーズに適応した技術移転・事業化提案			

※該当する業務は、赤色で表示されます。

特許出願・活用実績

職務発明の帰属	大学	発明者
	未設定	
特許出願件数	0	0.000
特許保有件数	1	0.003

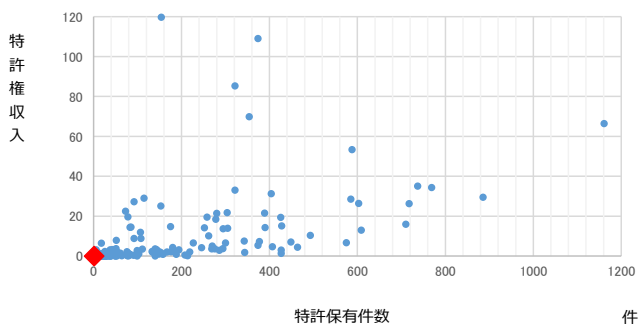
不実施補償の取扱
契約雛形の条項に従う
不実施補償を求めない場合がある
原則、不実施補償は求めない
その他

特許権実施等件数	0	実施等件数あたり
特許権実施等収入 (千円)	0	

出願数上位技術分野 (2018年公開)

順位	IPC	分野	件数

百万円



その他の体制整備

U R A		URA当たり研究者数
実務担当者数	0	名

各種規程類の整備状況

産学連携ポリシー	職務発明規程（教職員のみ対象）
知的財産ポリシー	職務発明規程（教職員、学生対象）
共同研究取扱規程	発明補償関係規程（教職員のみ対象）
受託研究取扱規程	発明補償関係規程（教職員、学生対象）
研究成果有体物取扱規程	守秘義務に係る規程（教職員のみ対象）
営業秘密管理に関する規程	守秘義務に係る規程（教職員、学生対象）
株式の取扱等規程、ポリシー	

※各種規定類を整備している場合は、赤色で表示されます。

産学連携へのインセンティブ

インセンティブ設計あり	インセンティブ設計なし
-------------	-------------

クロスアポイントメントの実績（人）

	受入	派遣
大学・民間企業以外		
民間企業		

クロスアポ規定	有	無	企業とのクロスアポ	可能	不可
---------	---	---	-----------	----	----

■ 組織的産学連携活動の取組事例

■ 産学連携活動の主な実用化事例

ベンチャー支援体制

大学発ベンチャー数	0	社	インキュベーション施設		
相談窓口		支援ファンド		有	無
有	無	有	無	部屋数	件
設立ポリシー・推進計画		支援総額（千円）		利用件数	
有	無			件	

産学官連携を目的とした主なイベント・外部の展示会:

イベント名	実施時期

組織的産学連携活動

産学連携本部が関与した1000万円以上の共同研究	0	件
内、マッチングを行い、契約締結した件数	0	件

分野横断型共同研究	6	件	平均(目安)交渉期間	1ヶ月以上3ヶ月未満
-----------	---	---	------------	------------

基礎情報

大学の得意分野とその具体例

--

産学官連携活動において今後重点化したい事項

--

運営費交付金 百万円
 研究者数 名 実用化数 件

窓口担当者
 TEL
 Email
 産連HP
 シーズDB

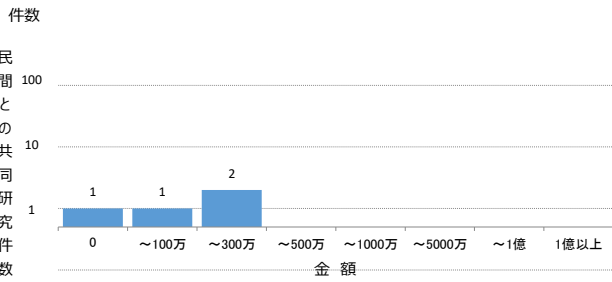
外部資金

科研費		その他政府系資金 (千円)	民間資金 (千円)
金額	件数		
千円			0

間接経費割合		株式の保有		新株予約権の保有	
10%未満		有	無	有	無

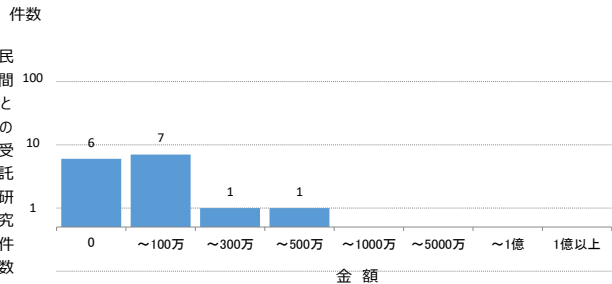
共同研究	2017年度		2018年度		順位※
	受入額 (千円)	件数	受入額 (千円)	件数	
全体	7,335	3	4,300	4	位
民間企業のみ	7,335	3	4,300	4	位
大企業	6,335	2	4,300	4	位
中小企業	1,000	1	0	0	位

※順位は2018年度の受入額を国公立で比較したもの



受託研究	2017年度		2018年度		順位※
	受入額 (千円)	件数	受入額 (千円)	件数	
全体	11,363	19	9,466	18	位
民間企業のみ	10,085	16	8,466	15	位
大企業	6,533	11	4,414	11	位
中小企業	3,552	5	4,052	4	位

※順位は2018年度の受入額を国公立で比較したもの



産学連携担当部署の体制

産学連携担当部署		実務者当たり研究者数				
実務担当者数	1 名	471				
専門家の配置	弁護士 弁理士 税理士 公認会計士 その他					

※専門家を配置している場合は、赤色で表示されます。

産学連携業務担当	産連本部	他部署	外部委託
共同研究等の企画・提案			
契約書での成果目標、達成時の明記			
共同研究契約の締結/判断 (契約権限の集中)			
共同研究の進捗管理とフィードバック			
企業ニーズに適応した技術移転・事業化提案			

※該当する業務は、赤色で表示されます。

特許出願・活用実績

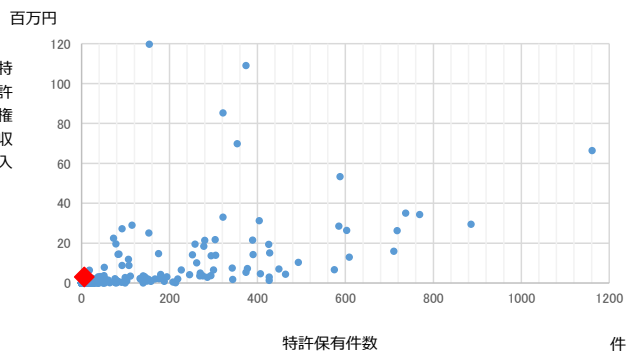
職務発明の帰属	大学	発明者
	未設定	研究者あたり
特許出願件数	1	0.002
特許保有件数	6	0.013

不実施補償の取扱
契約雛形の条項に従う
不実施補償を求めない場合がある
原則、不実施補償は求めない
その他

特許権実施等件数	3	実施等件数あたり
特許権実施等収入 (千円)	3,123	1,041.0

出願数上位技術分野 (2018年公開)

順位	IPC	分野	件数



その他の体制整備

U R A		URA当たり研究者数
実務担当者数	0	名

各種規程類の整備状況

産学連携ポリシー	職務発明規程（教職員のみ対象）
知的財産ポリシー	職務発明規程（教職員、学生対象）
共同研究取扱規程	発明補償関係規程（教職員のみ対象）
受託研究取扱規程	発明補償関係規程（教職員、学生対象）
研究成果有体物取扱規程	守秘義務に係る規程（教職員のみ対象）
営業秘密管理に関する規程	守秘義務に係る規程（教職員、学生対象）
株式の取扱等規程、ポリシー	

※各種規定類を整備している場合は、赤色で表示されます。

産学連携へのインセンティブ

インセンティブ設計あり	インセンティブ設計なし
-------------	-------------

クロスアポイントメントの実績（人）

	受入	派遣
大学・民間企業以外		
民間企業		

クロスアポ規定	有	無	企業とのクロスアポ	可能	不可
---------	---	---	-----------	----	----

■ 組織的産学連携活動の取組事例

■ 産学連携活動の主な実用化事例

ベンチャー支援体制

大学発ベンチャー数	社	インキュベーション施設	
相談窓口	支援ファンド	有	無
有	無	有	無
有	無	有	無
設立ポリシー・推進計画	支援総額（千円）	部屋数	件
有	無	利用件数	件

産学官連携を目的とした主なイベント・外部の展示会:

イベント名	実施時期

組織的産学連携活動

産学連携本部が関与した共同研究	0	件
内、マッチングを行い、契約締結した件数	0	件

分野横断型共同研究	件	平均(目安)交渉期間
-----------	---	------------

基礎情報

大学の得意分野とその具体例

--

産学官連携活動において今後重点化したい事項

--

運営費交付金 百万円
 研究者数 169 名 実用化数 0 件

窓口 研究・社会・連携課
 担当者 石田 弘樹
 TEL 072-641-9723
 Email shienka@otemon.ac.jp
 産連HP
 シーズDB

外部資金

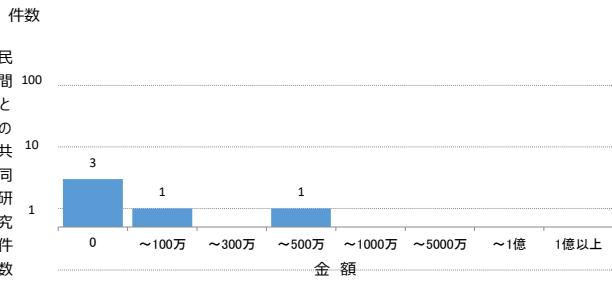
科研費		その他政府系資金 (千円)	民間資金 (千円)
金額	件数		
55,010	千円	44	4,621

間接経費割合		株式の保有		新株予約権の保有	
間接経費の割合を定めていない		有	無	有	無

■ 共同研究

	2017年度		2018年度		順位※
	受入額 (千円)	件数	受入額 (千円)	件数	
全体	25,281	5	4,280	5	位
民間企業のみ	25,281	5	4,280	5	位
大企業	21,450	2	500	3	位
中小企業	3,831	3	3,780	2	位

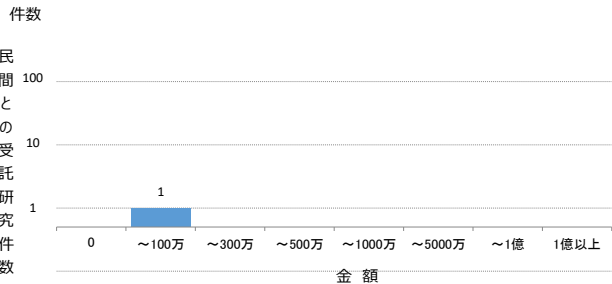
※順位は2018年度の受入額を国公私立で比較したもの



■ 受託研究

	2017年度		2018年度		順位※
	受入額 (千円)	件数	受入額 (千円)	件数	
全体	100	1	341	1	位
民間企業のみ	0	0	341	1	位
大企業	0	0	0	0	位
中小企業	0	0	341	1	位

※順位は2018年度の受入額を国公私立で比較したもの



産学連携担当部署の体制

産学連携担当部署		実務者当たり研究者数				
実務担当者数	1 名	169				
専門家の配置	弁護士 弁理士 税理士 公認会計士 その他					

※専門家配置している場合は、赤色で表示されます。

産学連携業務担当	産連本部	他部署	外部委託
共同研究等の企画・提案			
契約書での成果目標、達成時の明記			
共同研究契約の締結/判断 (契約権限の集中)			
共同研究の進捗管理とフィードバック			
企業ニーズに適応した技術移転・事業化提案			

※該当する業務は、赤色で表示されます。

特許出願・活用実績

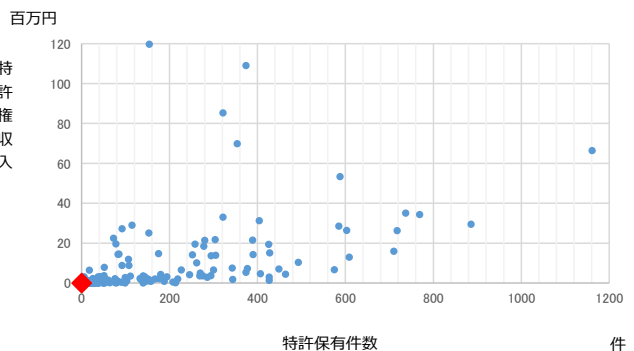
職務発明の帰属	大学	発明者
	未設定	
特許出願件数	0	0.000
特許保有件数	0	0.000

不実施補償の取扱
契約雛形の条項に従う
不実施補償を求めない場合がある
原則、不実施補償は求めない
その他

特許権実施等件数	0	実施等件数あたり
特許権実施等収入 (千円)	0	

出願数上位技術分野 (2018年公開)

順位	IPC	分野	件数



その他の体制整備

U R A		URA当たり研究者数
実務担当者数	0	名

各種規程類の整備状況

産学連携ポリシー	職務発明規程（教職員のみ対象）
知的財産ポリシー	職務発明規程（教職員、学生対象）
共同研究取扱規程	発明補償関係規程（教職員のみ対象）
受託研究取扱規程	発明補償関係規程（教職員、学生対象）
研究成果有体物取扱規程	守秘義務に係る規程（教職員のみ対象）
営業秘密管理に関する規程	守秘義務に係る規程（教職員、学生対象）
株式の取扱等規程、ポリシー	

※各種規定類を整備している場合は、赤色で表示されます。

産学連携へのインセンティブ

インセンティブ設計あり	インセンティブ設計なし
-------------	-------------

クロスアポイントメントの実績（人）

	受入	派遣
大学・民間企業以外		
民間企業		

クロスアポ規定	有	無	企業とのクロスアポ	可能	不可
---------	---	---	-----------	----	----

■ 組織的産学連携活動の取組事例

■ 産学連携活動の主な実用化事例

ベンチャー支援体制

大学発ベンチャー数	0	社	インキュベーション施設		
相談窓口		支援ファンド		有	無
有	無	有	無	部屋数	件
設立ポリシー・推進計画		支援総額（千円）		利用件数	
有	無			件	

産学官連携を目的とした主なイベント・外部の展示会:

イベント名	実施時期

組織的産学連携活動

産学連携本部が関与した1000万円以上の共同研究	0	件
内、マッチングを行い、契約締結した件数	0	件

分野横断型共同研究	2	件	平均(目安)交渉期間	1ヶ月以上3ヶ月未満
-----------	---	---	------------	------------

その他の体制整備

URA		URA当たり研究者数
実務担当者数	0	名

各種規程類の整備状況

産学連携ポリシー	職務発明規程（教職員のみ対象）
知的財産ポリシー	職務発明規程（教職員、学生対象）
共同研究取扱規程	発明補償関係規程（教職員のみ対象）
受託研究取扱規程	発明補償関係規程（教職員、学生対象）
研究成果有体物取扱規程	守秘義務に係る規程（教職員のみ対象）
営業秘密管理に関する規程	守秘義務に係る規程（教職員、学生対象）
株式の取扱等規程、ポリシー	

※各種規定類を整備している場合は、赤色で表示されます。

産学連携へのインセンティブ

インセンティブ設計あり	インセンティブ設計なし
-------------	-------------

クロスアポイントメントの実績（人）

	受入	派遣
大学・民間企業以外		
民間企業		

クロスアポ規定	有	無	企業とのクロスアポ	可能	不可
---------	---	---	-----------	----	----

■ 組織的産学連携活動の取組事例

■ 産学連携活動の主な実用化事例

ベンチャー支援体制

大学発ベンチャー数	社	インキュベーション施設
相談窓口	支援ファンド	有 無
有 無	有 無	部屋数 件
設立ポリシー・推進計画	支援総額（千円）	利用件数 件
有 無		

産学官連携を目的とした主なイベント・外部の展示会:

イベント名	実施時期
石巻専修大学研究シェアリング・プログラム	2月

組織的産学連携活動

産学連携本部が関与した1000万円以上の共同研究	0	件
内、マッチングを行い、契約締結した件数	0	件

分野横断型共同研究	0	件	平均(目安)交渉期間	1ヶ月以上3ヶ月未満
-----------	---	---	------------	------------

基礎情報

大学の得意分野とその具体例

--

産学官連携活動において今後重点化したい事項

--

運営費交付金 百万円
 研究者数 88 名 実用化数 0 件

窓口 大学評価・研究支援室
 担当者 河内 喜文
 TEL 04-7183-6522
 Email cgu-kenkyusyo@agu.ac.jp
 産連HP
 シーズDB

外部資金

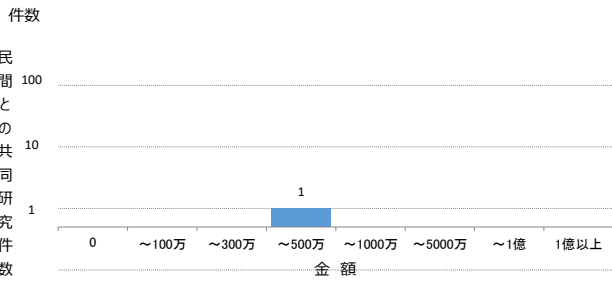
科研費		その他政府系資金 (千円)	民間資金 (千円)
金額	件数		
3,900	千円	4	3,564

間接経費割合		株式の保有		新株予約権の保有	
間接経費の割合を定めていない		有	無	有	無

■ 共同研究

	2017年度		2018年度		順位※
	受入額 (千円)	件数	受入額 (千円)	件数	
全体			3,564	1	位
民間企業のみ			3,564	1	位
大企業			0	0	位
中小企業			3,564	1	位

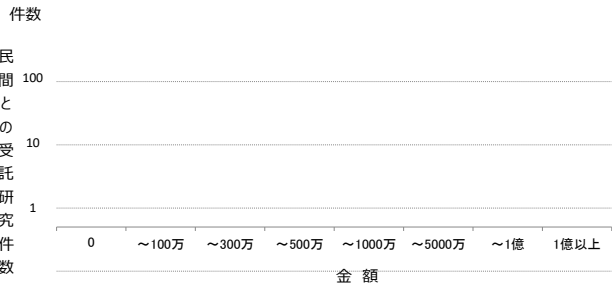
※順位は2018年度の受入額を国公私立で比較したもの



■ 受託研究

	2017年度		2018年度		順位※
	受入額 (千円)	件数	受入額 (千円)	件数	
全体			0	0	位
民間企業のみ			0	0	位
大企業			0	0	位
中小企業			0	0	位

※順位は2018年度の受入額を国公私立で比較したもの



産学連携担当部署の体制

産学連携担当部署		実務者当たり研究者数				
実務担当者数	名					
専門家の配置	弁護士	弁理士	税理士	公認会計士	その他	

※専門家配置している場合は、赤色で表示されます。

産学連携業務担当	産連本部	他部署	外部委託
共同研究等の企画・提案			
契約書での成果目標、達成時の明記			
共同研究契約の締結/判断 (契約権限の集中)			
共同研究の進捗管理とフィードバック			
企業ニーズに適応した技術移転・事業化提案			

※該当する業務は、赤色で表示されます。

特許出願・活用実績

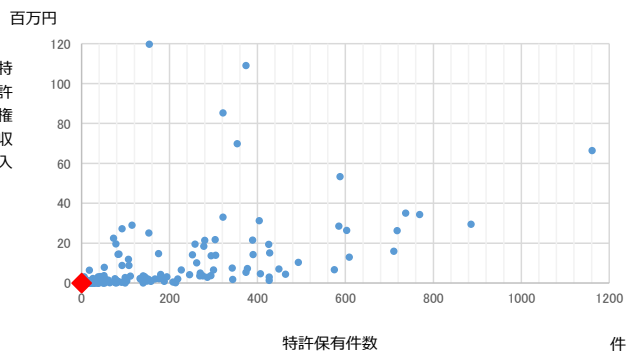
職務発明の帰属	大学		発明者
	未設定		
特許出願件数	0	0.000	研究者あたり
特許保有件数	0	0.000	

不実施補償の取扱	
契約雛形の条項に従う	
不実施補償を求めない場合がある	
原則、不実施補償は求めない	
その他	

特許権実施等件数	0	実施等件数あたり
特許権実施等収入 (千円)	0	

出願数上位技術分野 (2018年公開)

順位	IPC	分野	件数



その他の体制整備

U R A		URA当たり研究者数
実務担当者数	0	名

各種規程類の整備状況

産学連携ポリシー	職務発明規程（教職員のみ対象）
知的財産ポリシー	職務発明規程（教職員、学生対象）
共同研究取扱規程	発明補償関係規程（教職員のみ対象）
受託研究取扱規程	発明補償関係規程（教職員、学生対象）
研究成果有体物取扱規程	守秘義務に係る規程（教職員のみ対象）
営業秘密管理に関する規程	守秘義務に係る規程（教職員、学生対象）
株式の取扱等規程、ポリシー	

※各種規定類を整備している場合は、赤色で表示されます。

産学連携へのインセンティブ

インセンティブ設計あり	インセンティブ設計なし
-------------	-------------

クロスアポイントメントの実績（人）

	受入	派遣
大学・民間企業以外		
民間企業		

クロスアポ規定	有	無	企業とのクロスアポ	可能	不可
---------	---	---	-----------	----	----

■ 組織的産学連携活動の取組事例

■ 産学連携活動の主な実用化事例

ベンチャー支援体制

大学発ベンチャー数	0	社	インキュベーション施設		
相談窓口		支援ファンド		有	無
有	無	有	無	部屋数	件
設立ポリシー・推進計画		支援総額（千円）		利用件数	
有	無			件	

産学官連携を目的とした主なイベント・外部の展示会:

イベント名	実施時期

組織的産学連携活動

産学連携本部が関与した1000万円以上の共同研究	0	件
内、マッチングを行い、契約締結した件数	0	件

分野横断型共同研究	0	件	平均(目安)交渉期間	1ヶ月未満
-----------	---	---	------------	-------

基礎情報

大学の得意分野とその具体例

--

産学官連携活動において今後重点化したい事項

--

運営費交付金 百万円
 研究者数 115 名 実用化数 0 件

窓口 学務課
 担当者 佐々木 茂
 TEL 045-859-1322
 Email gakumu@hamayaku.ac.jp
 産連HP
 シーズDB

外部資金

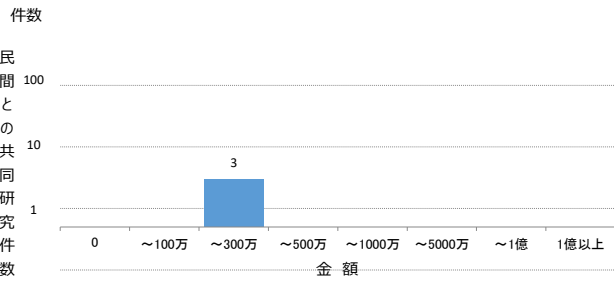
科研費		その他政府系資金 (千円)	民間資金 (千円)
金額	件数		
51,700	千円	22	8,252

間接経費割合		株式の保有		新株予約権の保有	
10%以上15%未満		有	無	有	無

■ 共同研究

	2017年度		2018年度		順位※
	受入額 (千円)	件数	受入額 (千円)	件数	
全体	4,180	5	3,530	3	位
民間企業のみ	4,180	5	3,530	3	位
大企業	1,080	1	1,080	1	位
中小企業	3,100	4	2,450	2	位

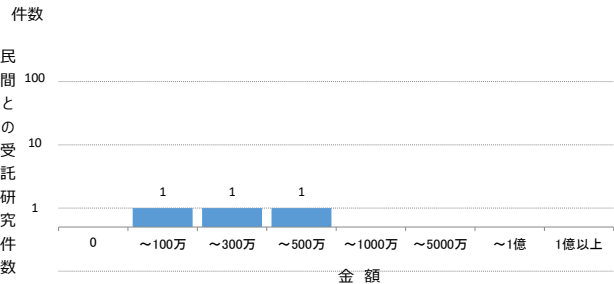
※順位は2018年度の受入額を国公立で比較したもの



■ 受託研究

	2017年度		2018年度		順位※
	受入額 (千円)	件数	受入額 (千円)	件数	
全体	9,680	5	14,650	7	位
民間企業のみ	2,480	2	6,398	3	位
大企業	0	0	4,998	2	位
中小企業	2,480	2	1,400	1	位

※順位は2018年度の受入額を国公立で比較したもの



産学連携担当部署の体制

産学連携担当部署		実務者当たり研究者数				
実務担当者数	2 名	58				
専門家の配置	弁護士 弁理士	税理士	公認会計士	その他		

※専門家を配置している場合は、赤色で表示されます。

産学連携業務分担	産連本部	他部署	外部委託
共同研究等の企画・提案			
契約書での成果目標、達成時の明記		○	
共同研究契約の締結/判断 (契約権限の集中)		○	
共同研究の進捗管理とフィードバック			
企業ニーズに適応した技術移転・事業化提案			

※該当する業務は、赤色で表示されます。

特許出願・活用実績

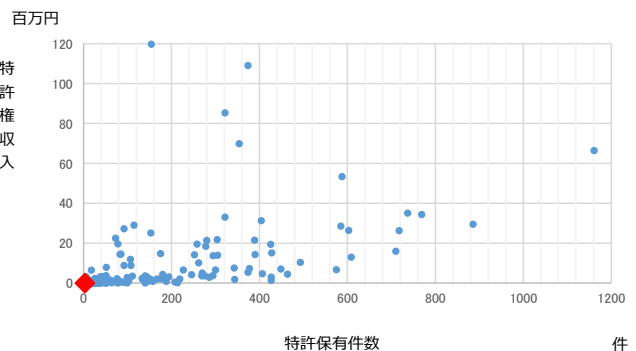
職務発明の帰属	大学	発明者
	未設定	
特許出願件数	1	0.009
特許保有件数	3	0.026

不実施補償の取扱
契約雛形の条項に従う
不実施補償を求めない場合がある
原則、不実施補償は求めない
その他

特許権実施等件数	0	実施等件数(あたり)
特許権実施等収入 (千円)	0	

出願数上位技術分野 (2018年公開)

順位	IPC	分野	件数
1	H01	基本的電気素子	2
2	A61	医学・獣医学; 衛生学	1



その他の体制整備

U R A		URA当たり研究者数
実務担当者数	0	名

各種規程類の整備状況

産学連携ポリシー	職務発明規程（教職員のみ対象）
知的財産ポリシー	職務発明規程（教職員、学生対象）
共同研究取扱規程	発明補償関係規程（教職員のみ対象）
受託研究取扱規程	発明補償関係規程（教職員、学生対象）
研究成果有体物取扱規程	守秘義務に係る規程（教職員のみ対象）
営業秘密管理に関する規程	守秘義務に係る規程（教職員、学生対象）
株式の取扱等規程、ポリシー	

※各種規定類を整備している場合は、赤色で表示されます。

産学連携へのインセンティブ

インセンティブ設計あり	インセンティブ設計なし
-------------	-------------

クロスアポイントメントの実績（人）

	受入	派遣
大学・民間企業以外		
民間企業		

クロスアポ規定	有	無	企業とのクロスアポ	可能	不可
---------	---	---	-----------	----	----

■ 組織的産学連携活動の取組事例

■ 産学連携活動の主な実用化事例

ベンチャー支援体制

大学発ベンチャー数	社	インキュベーション施設	
相談窓口	支援ファンド	有	無
有	無	有	無
有	無	有	無
設立ポリシー・推進計画	支援総額（千円）	部屋数	件
有	無	利用件数	件

産学官連携を目的とした主なイベント・外部の展示会:

イベント名	実施時期

組織的産学連携活動

産学連携本部が関与した1000万円以上の共同研究	0	件
内、マッチングを行い、契約締結した件数	0	件

分野横断型共同研究	0	件	平均(目安)交渉期間	6ヶ月以上9ヶ月未満
-----------	---	---	------------	------------

基礎情報

大学の得意分野とその具体例

--

産学官連携活動において今後重点化したい事項

--

運営費交付金 百万円
 研究者数 名 実用化数 件

窓口 事務部庶務課
 担当者 浅野 有里
 TEL 086-464-1010
 Email kenkyu@mw.kawasaki-m.ac.jp
 産連HP https://w.kawasaki-m.ac.jp/info/research_joint_research/
 シーズDB

外部資金

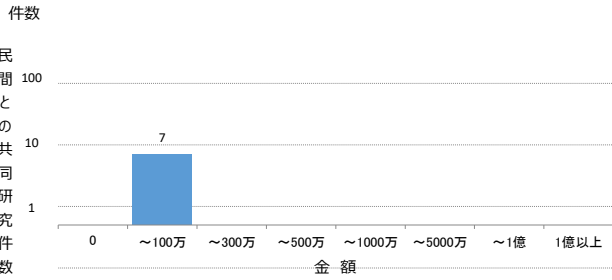
科研費		その他政府系資金 (千円)	民間資金 (千円)
金額	件数		
90,350	千円	74	4,660

間接経費割合		株式の保有		新株予約権の保有	
10%以上15%未満		有	無	有	無

■共同研究

	2017年度		2018年度		順位※
	受入額 (千円)	件数	受入額 (千円)	件数	
全体	3,495	3	3,300	7	位
民間企業のみ	3,495	3	3,300	7	位
大企業	3,495	3	2,200	4	位
中小企業	0	0	1,100	3	位

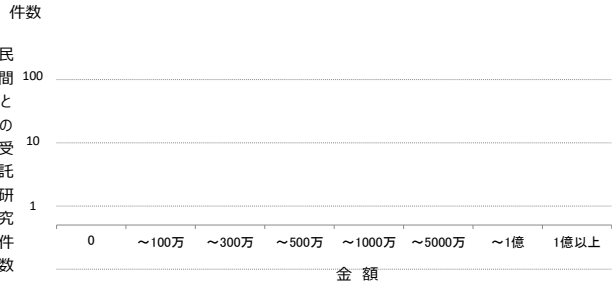
※順位は2018年度の受入額を国公立で比較したもの



■受託研究

	2017年度		2018年度		順位※
	受入額 (千円)	件数	受入額 (千円)	件数	
全体	2,900	1	0	0	位
民間企業のみ	2,900	1	0	0	位
大企業	2,900	1	0	0	位
中小企業	0	0	0	0	位

※順位は2018年度の受入額を国公立で比較したもの



産学連携担当部署の体制

産学連携担当部署		実務者当たり研究者数				
実務担当者数	3 名	108				
専門家の配置	弁護士 弁理士 税理士 公認会計士 その他					

※専門家を配置している場合は、赤色で表示されます。

産学連携業務分担	産連本部	他部署	外部委託
共同研究等の企画・提案			
契約書での成果目標、達成時の明記			
共同研究契約の締結/判断 (契約権限の集中)		○	
共同研究の進捗管理とフィードバック			
企業ニーズに適切した技術移転・事業化提案			

※該当する業務は、赤色で表示されます。

特許出願・活用実績

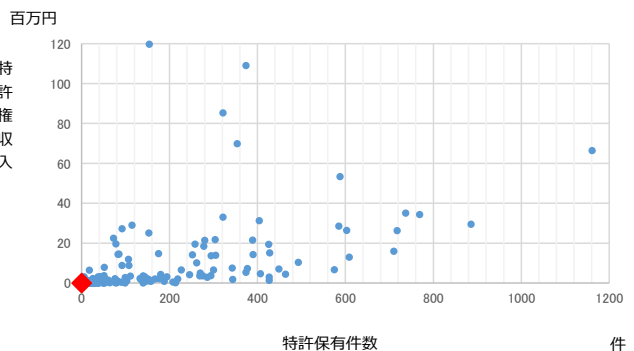
職務発明の帰属	大学	発明者
	未設定	
特許出願件数	3	0.009
特許保有件数	0	0.000

不実施補償の取扱
契約雛形の条項に従う
不実施補償を求めない場合がある
原則、不実施補償は求めない
その他

特許権実施等件数	0	実施等件数あたり
特許権実施等収入 (千円)	0	

出願数上位技術分野 (2018年公開)

順位	IPC	分野	件数



その他の体制整備

URA		URA当たり研究者数
実務担当者数	0	名

各種規程類の整備状況

産学連携ポリシー	職務発明規程（教職員のみ対象）
知的財産ポリシー	職務発明規程（教職員、学生対象）
共同研究取扱規程	発明補償関係規程（教職員のみ対象）
受託研究取扱規程	発明補償関係規程（教職員、学生対象）
研究成果有体物取扱規程	守秘義務に係る規程（教職員のみ対象）
営業秘密管理に関する規程	守秘義務に係る規程（教職員、学生対象）
株式の取扱等規程、ポリシー	

※各種規定類を整備している場合は、赤色で表示されます。

産学連携へのインセンティブ

インセンティブ設計あり	インセンティブ設計なし
-------------	-------------

クロスアポイントメントの実績（人）

	受入	派遣
大学・民間企業以外		
民間企業		

クロスアポ規定	有	無	企業とのクロスアポ	可能	不可
---------	---	---	-----------	----	----

■ 組織的産学連携活動の取組事例

■ 産学連携活動の主な実用化事例

ベンチャー支援体制

大学発ベンチャー数	0	社	インキュベーション施設		
相談窓口		支援ファンド		有	無
有	無	有	無	部屋数	件
設立ポリシー・推進計画		支援総額（千円）		利用件数	
有	無			件	

産学官連携を目的とした主なイベント・外部の展示会：

イベント名	実施時期
KMS×ディカル・アーク	2月
岡山リサーチパーク	12月

組織的産学連携活動

産学連携本部が関与した1000万円以上の共同研究	0	件
内、マッチングを行い、契約締結した件数	0	件

分野横断型共同研究	0	件	平均(目安)交渉期間	3ヶ月以上6ヶ月未満
-----------	---	---	------------	------------