

1. 調査の目的

学校等において、日常的に長期にわたり継続的に実施されている医療的ケア（喀痰吸引（口腔、鼻腔内、気管カニューレ内部）、経管栄養（胃ろう、腸ろう、経鼻胃管）、導尿、インスリン注射、その他医行為）の実態を把握するものである。

2. 調査対象

全ての幼稚園、小学校、中学校、高等学校、特別支援学校（専攻科は除く。）

※幼稚園型認定こども園は幼稚園に、義務教育学校前期課程は小学校に、義務教育学校後期課程と中等教育学校前期課程は中学校に、中等教育学校後期課程は高等学校に含む。

※令和元年度より、国公立大学法人、学校法人及び株式会社が設置する上記学校も調査対象に含める。

3. 調査時点

令和元年11月1日

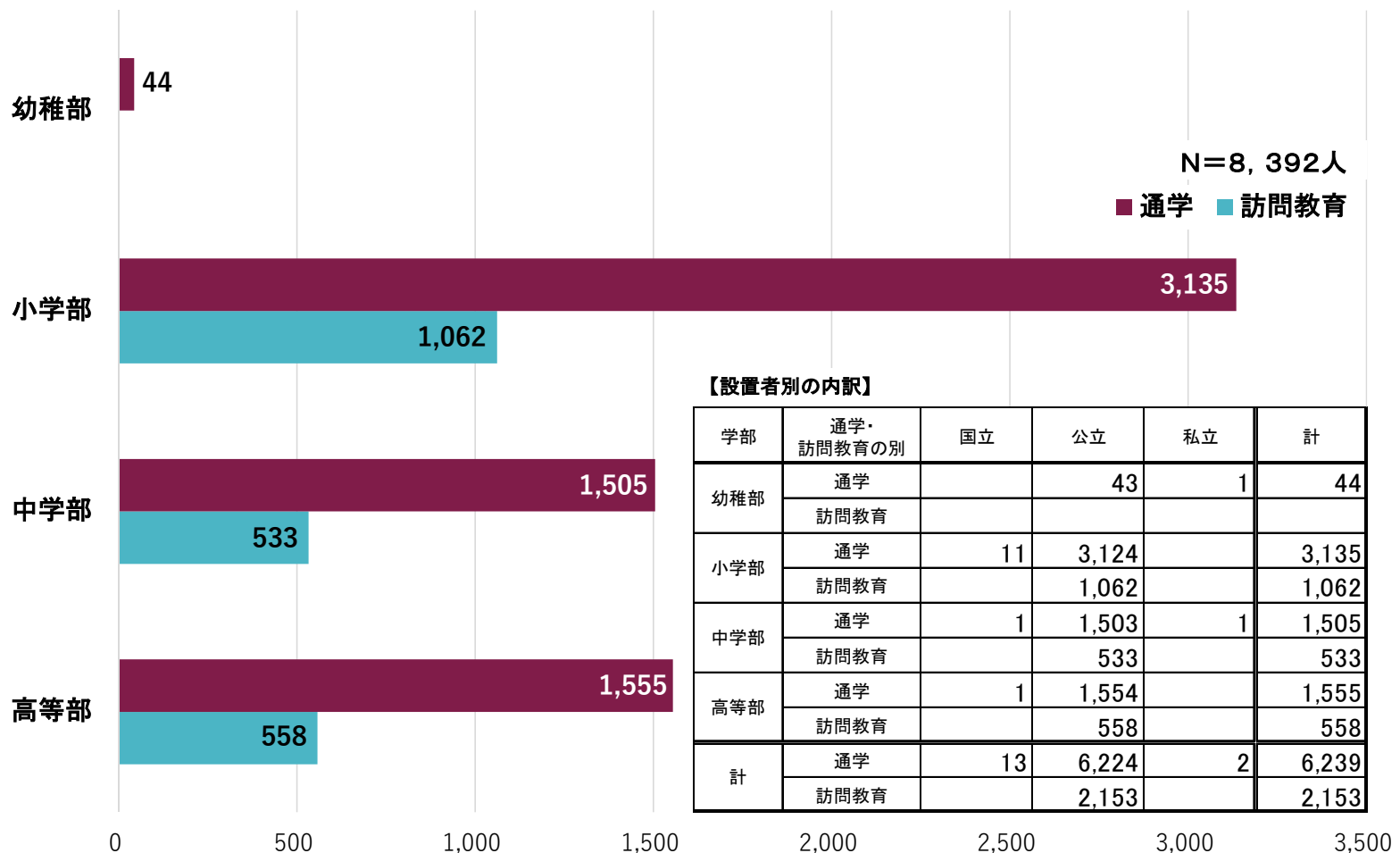
4. 調査結果

- (1) 特別支援学校に在籍する医療的ケア児の数（学部別）
- (2) 特別支援学校に在籍する医療的ケア児等の推移
- (3) 特別支援学校に在籍する医療的ケア児の数（医療的ケア項目別）
- (4) 幼稚園、小・中・高等学校に在籍する医療的ケア児の数（学校の種類別）
- (5) 幼稚園、小・中・高等学校に在籍する医療的ケア児等の推移
- (6) 幼稚園、小・中・高等学校に在籍する医療的ケア児の数（医療的ケア項目別）
- (7) 特別支援学校、幼稚園、小・中・高等学校に在籍する医療的ケア児の通学方法

5. 調査結果の概要

- (1) 特別支援学校、幼稚園、小・中・高等学校に在籍する医療的ケアを必要とする幼児児童生徒の数は、9,845人である。
- (2) 学校で医療的ケアに対応する看護師の数は、3,552人である。
- (3) 医療的ケア項目別に幼児児童生徒数（上位）を比較すると、特別支援学校には呼吸機能障害を持つ医療的ケア児が多く通っていることが分かる。
- (4) 自家用車で登校する医療的ケア児が最も多く、その割合は全体の約55.8%である。

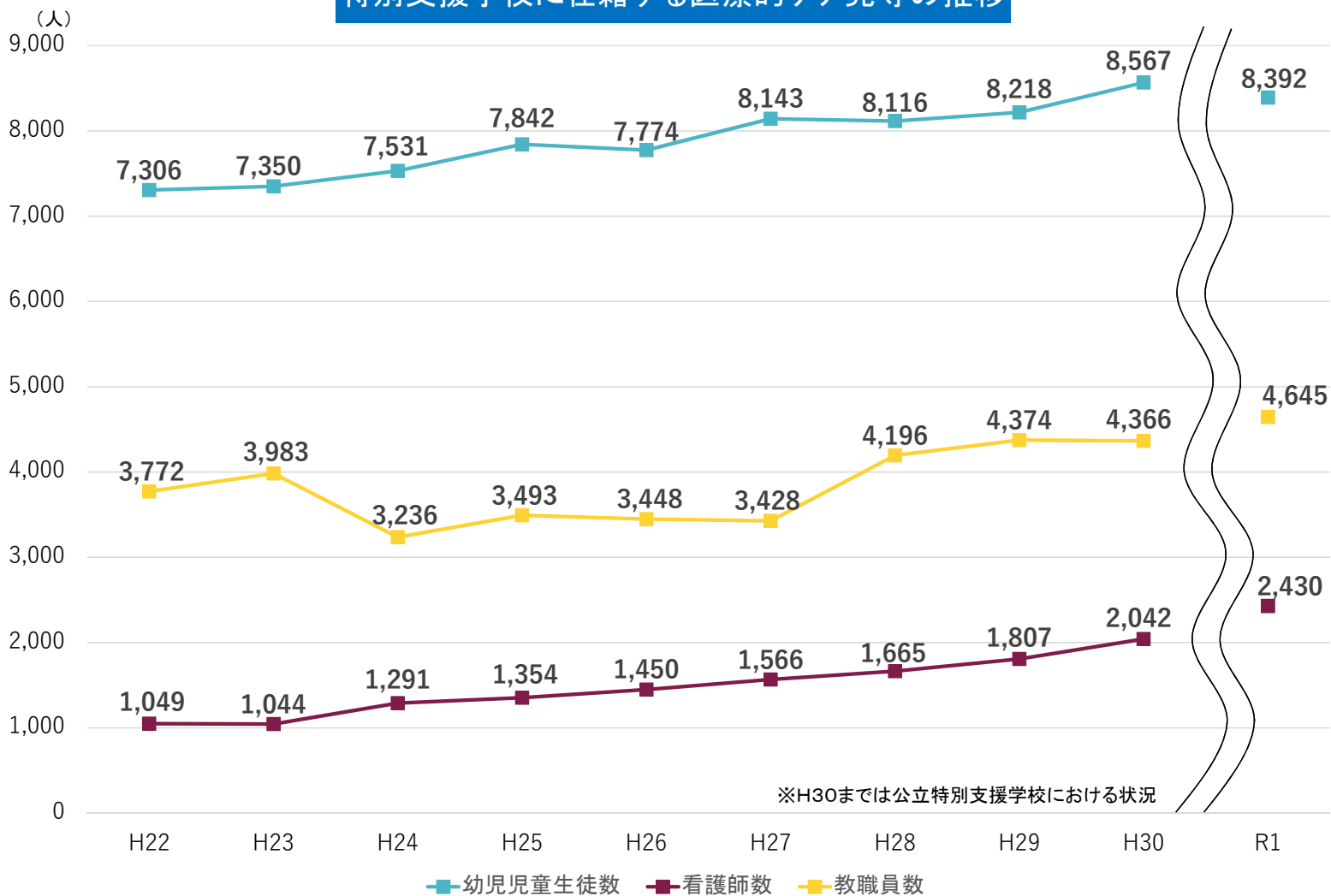
特別支援学校に在籍する医療的ケア児の数(学部別)



【設置者別の内訳】

学部	通学・訪問教育の別	国立	公立	私立	計
幼稚部	通学		43	1	44
	訪問教育				
小学部	通学	11	3,124		3,135
	訪問教育		1,062		1,062
中学部	通学	1	1,503	1	1,505
	訪問教育		533		533
高等部	通学	1	1,554		1,555
	訪問教育		558		558
計	通学	13	6,224	2	6,239
	訪問教育		2,153		2,153

特別支援学校に在籍する医療的ケア児等の推移



特別支援学校に在籍する医療的ケア児の数(医療的ケア項目別)

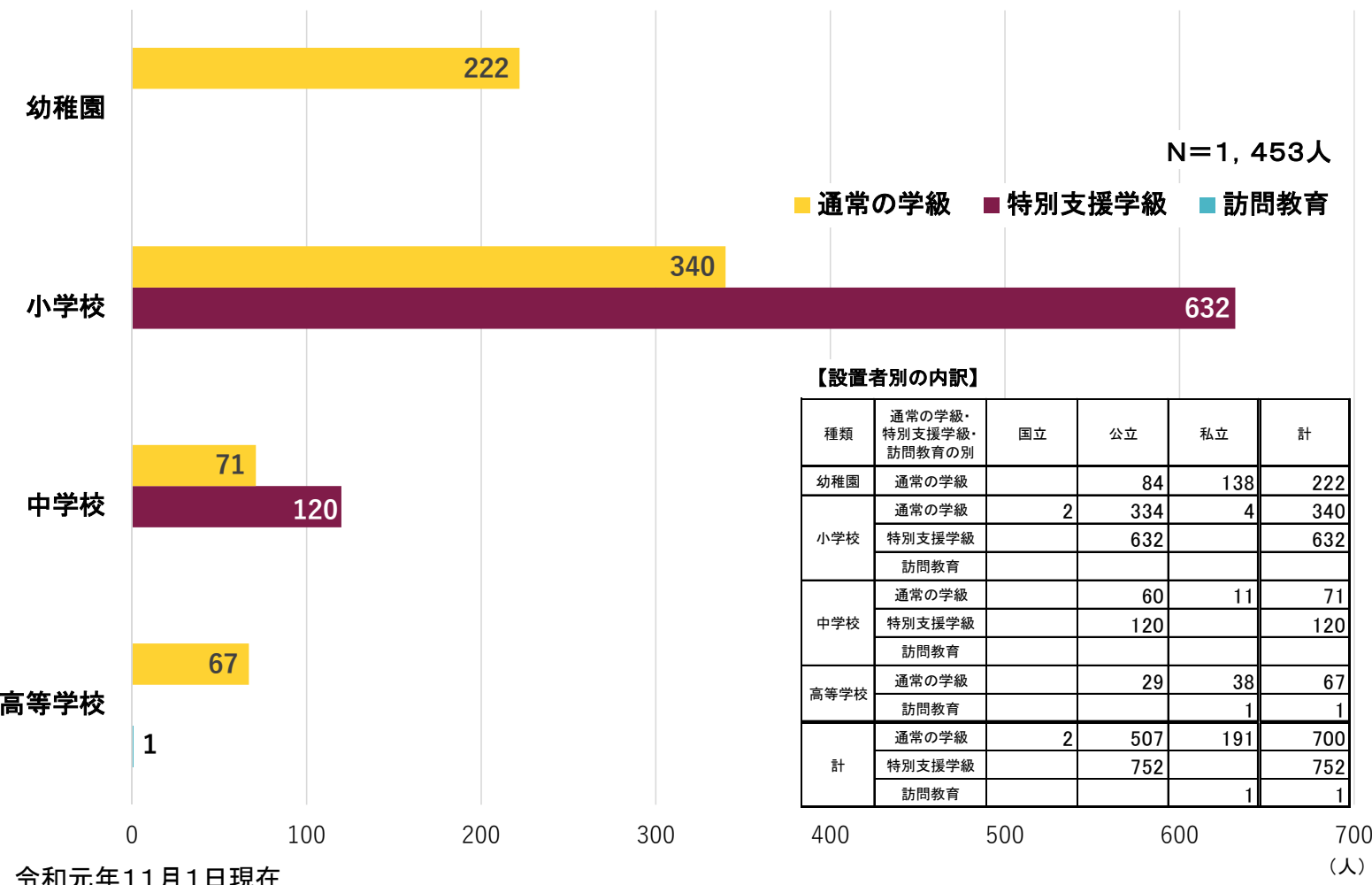
医療的ケア項目	喀痰吸引(口腔内)		喀痰吸引(鼻腔内)		喀痰吸引(気管カニューレ内部)		喀痰吸引(その他)		吸入・ネブライザー		在宅酸素療法		パルスオキシメーター		気管切開部の管理		人口呼吸器の管理		排痰補助装置の使用	
	通学	教訪問	通学	教訪問	通学	教訪問	通学	教訪問	通学	教訪問	通学	教訪問	通学	教訪問	通学	教訪問	通学	教訪問	通学	教訪問
国立	3				3						1		1		5					
公立	3,507	1,532	3,267	1,327	1,750	1,354	400	160	1,287	750	960	754	2,381	1,311	1,760	1,301	475	1,027	150	225
私立					1				1						1					
計	3,510	1,532	3,267	1,327	1,754	1,354	400	160	1,288	750	961	754	2,382	1,311	1,766	1,301	475	1,027	150	225
	5,042		4,594		3,108		560		2,038		1,715		3,693		3,067		1,502		375	

医療的ケア項目	経管栄養(胃ろう)		経管栄養(腸ろう)		経管栄養(経鼻)		経管栄養(その他)		中心静脈栄養		導尿		人工肛門の管理		血糖値測定・インスリン注射		その他	
	通学	教訪問	通学	教訪問	通学	教訪問	通学	教訪問	通学	教訪問	通学	教訪問	通学	教訪問	通学	教訪問	通学	教訪問
国立	1										7		1					
公立	3,337	1,317	68	60	1,002	518	22	11	41	53	455	214	52	38	93	21	701	149
私立					1						1							
計	3,338	1,317	68	60	1,003	518	22	11	41	53	463	214	53	38	93	21	701	149
	4,655		128		1,521		33		94		677		91		114		850	

【参考】特別支援学校に在籍する医療的ケア児の傾向

- 昨年度同様、①喀痰吸引(口腔内)、②経管栄養(胃ろう)を必要とする医療的ケア児が多かった。
 (昨年度)⇒①口腔・鼻腔内吸引(咽頭より手前)(通学: 3, 257人、訪問教育: 1, 170人)
 ②経管栄養(胃ろう)(通学: 3, 173人、訪問教育: 1, 237人)
- 「通学する医療的ケア児」より「訪問教育を受けている医療的ケア児」の数の多い医療的ケア項目は、①人工呼吸器の管理、②排痰補助装置の使用、③中心静脈栄養の順であった。
 (昨年度)⇒①人工呼吸器の管理(通学: 498人、訪問教育: 934人)
 ②喀痰吸引(気管カニューレ内部)(通学: 532人、訪問教育: 618人)

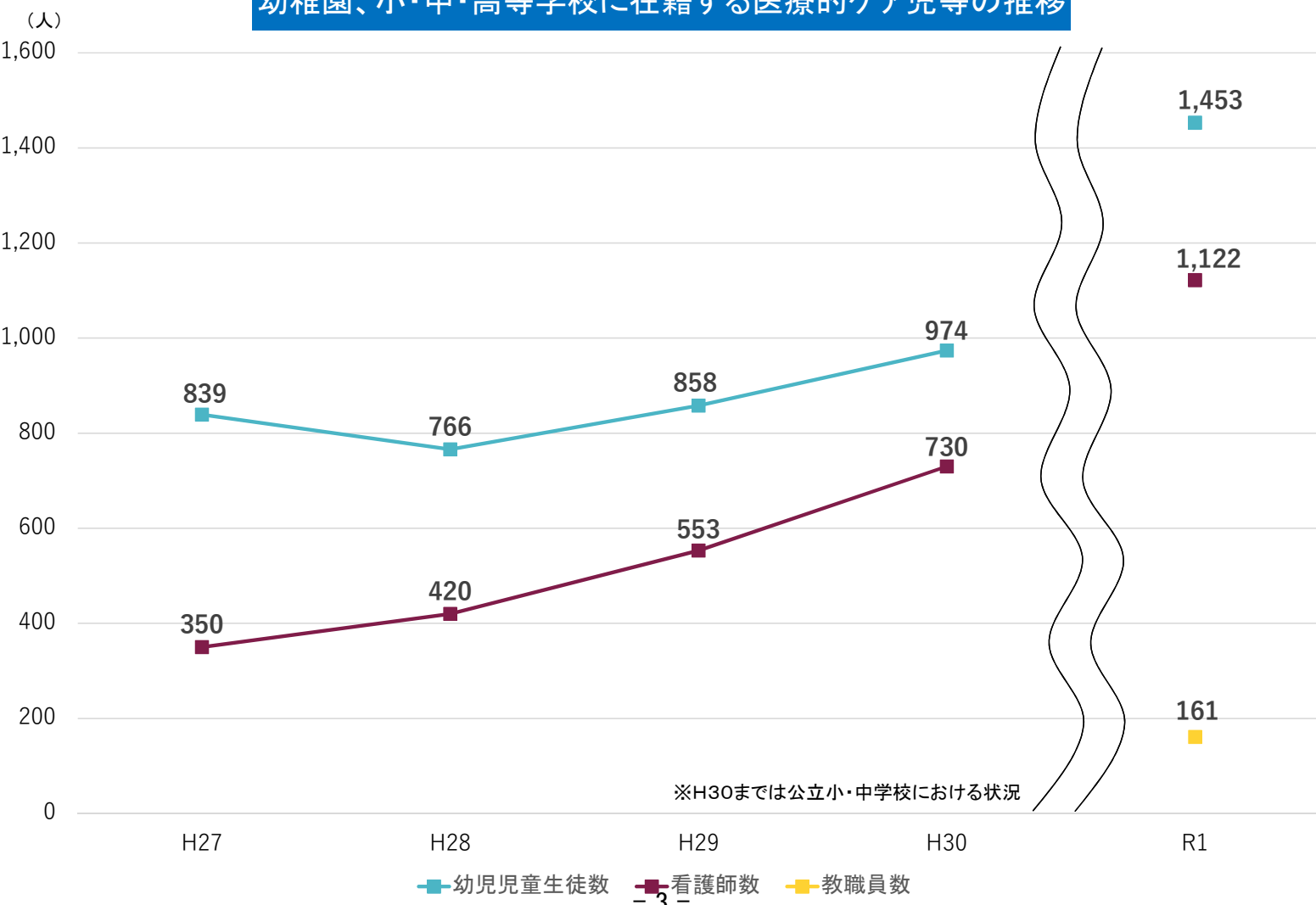
幼稚園、小・中・高等学校に在籍する医療的ケア児の数(学校の種類別)



【設置者別の内訳】

種類	通常の学級・特別支援学級・訪問教育の別	国立	公立	私立	計
幼稚園	通常の学級		84	138	222
小学校	通常の学級	2	334	4	340
	特別支援学級		632		632
	訪問教育				
中学校	通常の学級		60	11	71
	特別支援学級		120		120
	訪問教育				
高等学校	通常の学級		29	38	67
	訪問教育			1	1
計	通常の学級	2	507	191	700
	特別支援学級		752		752
	訪問教育			1	1

幼稚園、小・中・高等学校に在籍する医療的ケア児等の推移



幼稚園、小・中・高等学校に在籍する医療的ケア児の数(医療的ケア項目別)

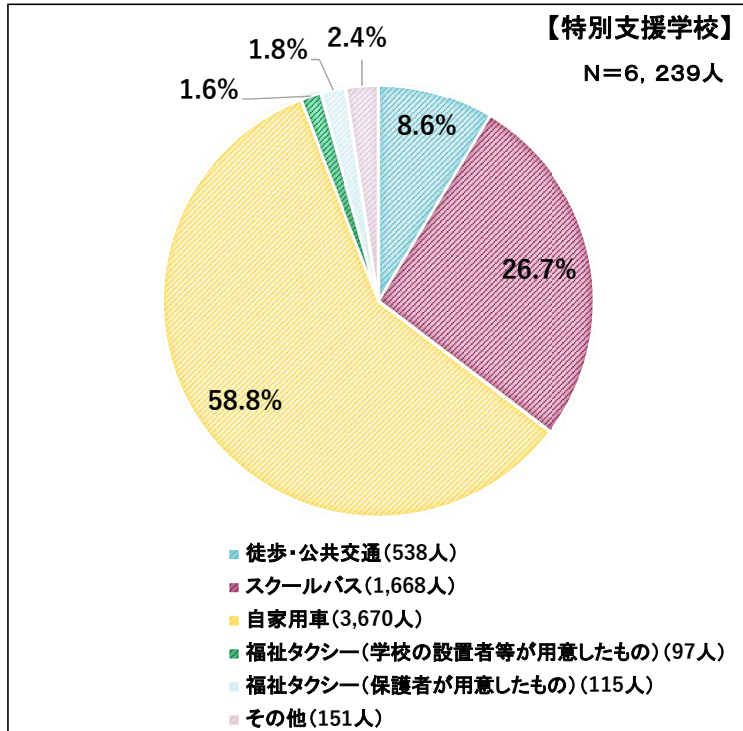
医療的ケア項目	喀痰吸引(口腔内)			喀痰吸引(鼻腔内)			喀痰吸引(気管カニューレ内部)			喀痰吸引(その他)			吸入・ネブライザー			在宅酸素療法			パルスオキシメーター			気管切開部の管理			人工呼吸器の管理			排痰補助装置の使用		
	通常の学級	特別支援学級	訪問教育	通常の学級	特別支援学級	訪問教育	通常の学級	特別支援学級	訪問教育	通常の学級	特別支援学級	訪問教育	通常の学級	特別支援学級	訪問教育	通常の学級	特別支援学級	訪問教育	通常の学級	特別支援学級	訪問教育	通常の学級	特別支援学級	訪問教育	通常の学級	特別支援学級	訪問教育			
国立																														
公立	19	121		16	110		94	192		5	21		14	53		30	103		26	157		31	111		20	63		4	26	
私立	8			4			18			1			25		10			11		8		6			3					
計	27	121		20	110		112	192		6	21		39	53		40	103		37	157		39	111		26	63		7	26	
	148			130			304			27			92			143			194			150			89			33		

医療的ケア項目	経管栄養(胃ろう)			経管栄養(腸ろう)			経管栄養(経鼻)			経管栄養(その他)			中心静脈栄養			導尿			人工肛門の管理			血糖値測定・インスリン注射			その他		
	通常の学級	特別支援学級	訪問教育	通常の学級	特別支援学級	訪問教育	通常の学級	特別支援学級	訪問教育	通常の学級	特別支援学級	訪問教育	通常の学級	特別支援学級	訪問教育	通常の学級	特別支援学級	訪問教育	通常の学級	特別支援学級	訪問教育	通常の学級	特別支援学級	訪問教育	通常の学級	特別支援学級	訪問教育
国立																											
公立	43	177		3	8		16	57		2			7	15		147	221		21	22		138	35		25	46	
私立	9		1				4						3			29			9			71			14		
計	52	177	1	3	8		20	57		2			10	15		176	221		30	22		211	35		39	46	
	230			11			77			2			25			397			52			246			85		

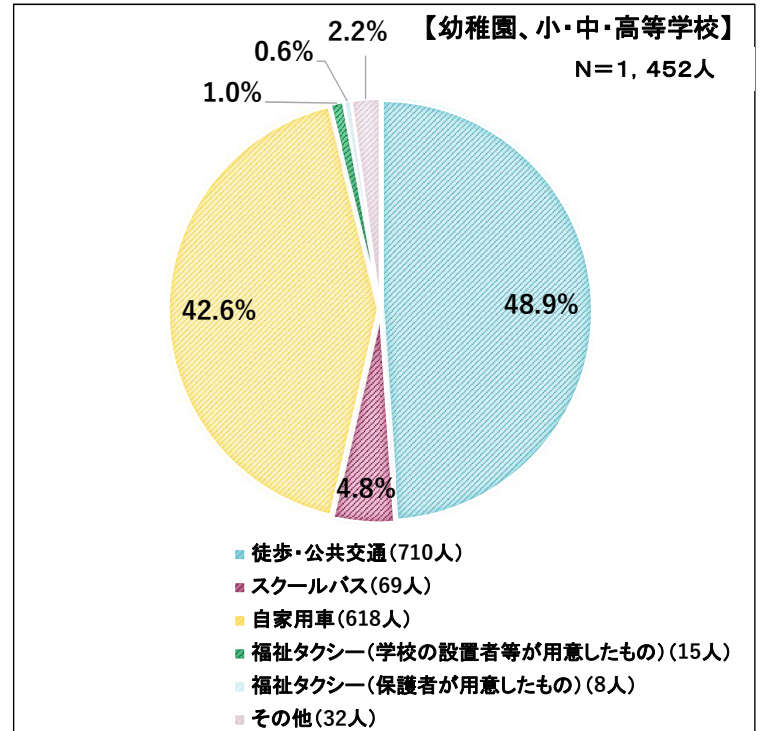
【参考】幼稚園、小・中・高等学校に在籍する医療的ケア児の傾向

- 昨年度同様、①導尿、②喀痰吸引(気管カニューレ内部)を必要とする医療的ケア児が多かった。
(昨年度)⇒①導尿(公立幼稚園、小・中・高等学校: 340人)
②喀痰吸引(気管カニューレ内部)(公立幼稚園、小・中・高等学校: 230人)
- いずれの医療的ケア項目も、「通常の学級」より「特別支援学級」に在籍する幼児児童生徒の方が多かった。

特別支援学校、幼稚園、小・中・高等学校に在籍する医療的ケア児の通学方法



	徒歩・公共交通	スクールバス	自家用車	福祉タクシー		その他	計
				学校の設置者又は学校が用意したもの	保護者が用意したもの		
国立			13				13
公立	537	1,668	3,656	97	115	151	6,224
私立	1		1				2
計	538	1,668	3,670	97	115	151	6,239



	徒歩・公共交通	スクールバス	自家用車	福祉タクシー		その他	計
				学校の設置者又は学校が用意したもの	保護者が用意したもの		
国立	2						2
公立	626	19	560	15	7	32	1,259
私立	82	50	58		1		191
計	710	69	618	15	8	32	1,452

【特別支援学校】令和元年度学校における医療的ケアに関する実態調査（国立・公立（都道府県別）・私立・株式会社立別）

国立 公立	幼児児童生徒の数				看護師の数							看護師以外の 実施者の数				通学（園）方法							
	学校の数				通学・訪問 教育の別		直接雇用		外部委託（委託先別）			養護 教諭	認定 特定 行為 業務 従事者	保護 者	徒 歩 ・ 公 共 交 通	ス ク ー ル バ ス	自 家 用 車	福祉 タ ク シ ー		そ の 他			
	幼 稚 部	小 学 部	中 学 部	高 等 部	通 学	訪 問 教 育	常 勤	非 常 勤	医 療 機 関	訪 問 看 護 S T	看 護 協 会							障 害 児 人 所 施 設	そ の 他		が 学 校 の 設 置 者 又 は 学 校	保 護 者 が 用 意 し た も の	
01	北海道	2	0	11	1	13	0	1	0	0	0	0	0	0	5	1	0	0	13	0	0		
02	青森県	34	3	146	93	177	172	13	52	0	0	0	0	0	2	157	1	3	32	119	20	2	1
03	岩手県	12	2	36	14	49	20	18	0	0	0	0	0	0	0	20	3	12	0	33	0	4	0
04	宮城県	9	0	30	13	40	17	0	30	0	0	0	0	0	0	0	0	5	0	32	0	2	1
05	秋田県	18	0	71	37	115	31	23	86	0	0	0	0	0	0	7	0	0	30	82	0	0	3
06	山形県	13	1	31	25	42	30	0	16	0	0	0	0	0	0	0	0	11	5	24	0	2	0
07	福島県	7	1	30	26	56	19	0	20	0	0	0	0	0	0	0	0	11	0	42	0	3	0
08	茨城県	12	1	41	20	77	2	7	19	0	0	0	0	0	0	35	0	4	6	61	1	5	0
09	栃木県	14	0	138	53	117	110	3	30	0	0	0	0	0	0	0	1	1	24	92	0	0	0
10	群馬県	13	0	77	24	95	38	3	30	0	0	0	0	0	0	0	0	33	4	57	0	1	0
11	埼玉県	17	0	67	38	108	37	2	18	18	0	0	0	0	0	85	3	15	9	84	0	0	0
12	千葉県	19	2	180	88	238	111	31	29	0	2	0	0	0	1	168	1	3	69	159	0	5	2
13	東京都	32	1	176	80	279	60	0	120	0	0	0	0	0	0	343	1	41	28	204	0	2	4
14	神奈川県	33	4	418	162	592	168	35	325	0	96	0	0	0	0	533	0	56	334	185	0	8	9
15	新潟県	30	2	283	163	535	83	42	35	2	3	0	0	0	2	730	1	34	230	230	2	15	24
16	富山県	20	0	60	29	90	25	6	31	0	0	0	0	0	0	16	0	8	4	74	0	4	0
17	石川県	7	1	42	14	58	12	0	24	0	0	0	0	0	0	2	0	10	1	47	0	0	0
18	福井県	8	1	46	10	38	45	14	0	0	0	0	0	0	0	3	0	0	13	25	0	0	0
19	山梨県	10	0	24	13	43	18	0	13	0	0	0	0	0	0	23	1	0	6	33	0	1	3
20	長野県	5	0	31	14	42	15	0	12	0	0	0	0	0	0	7	0	9	2	31	0	0	0
21	岐阜県	17	0	69	30	111	18	2	64	0	0	0	0	1	0	19	1	2	12	93	0	4	0
22	静岡県	16	0	67	33	103	26	4	63	0	0	0	0	0	0	0	0	12	7	84	0	0	0
23	愛知県	17	1	154	68	185	98	1	56	0	0	0	0	0	0	443	1	7	7	167	0	0	4
24	三重県	19	5	182	93	279	97	9	82	6	0	0	0	0	0	0	3	9	26	237	0	7	0
25	滋賀県	9	0	37	25	67	18	15	2	0	0	0	0	0	0	139	0	6	27	34	0	0	0
26	京都府	10	0	89	41	176	4	0	39	0	0	0	0	0	0	0	0	25	81	69	0	0	1
27	大阪府	14	0	59	36	131	9	34	18	0	0	0	0	0	0	189	0	4	63	45	0	1	18
28	兵庫県	31	2	232	127	428	90	26	79	0	0	0	0	1	0	954	0	28	239	129	0	12	20
29	奈良県	33	5	194	110	329	121	11	154	11	0	0	0	0	14	321	0	2	139	108	69	9	2
		4	1	62	24	67	47	12	2	0	0	0	0	0	0	121	0	1	13	49	0	1	3

公 立

国立・公立(都道府県別)・私立・株式会社別の数	幼児児童生徒の数				看護師の数				看護師以外の実施者の数				通学(園)方法								
	学部別		通学・訪問教育の別		直接雇用		外部委託(委託先別)		養護教諭	認定特定行為業務従事者	保護者	徒歩・公共交通	スクールバス	自家用車	福祉タクシー		その他				
	幼稚部	小学部	中学部	高等部	通学	訪問教育	常勤	非常勤							医療機関	訪問看護ST		看護協会	障害児入所施設	その他	が学用意したもの
30 和歌山県	9	31	24	19	58	17	0	16	0	0	0	0	0	84	0	15	15	27	1	0	0
31 鳥取県	4	34	23	34	77	14	4	22	0	2	0	0	0	0	0	7	21	42	1	0	6
32 島根県	5	39	10	13	44	18	13	1	0	0	0	0	0	8	0	5	3	21	0	15	0
33 岡山県	10	90	32	38	129	31	0	55	0	0	0	0	0	116	0	5	12	89	0	9	14
34 広島県	16	126	59	40	152	73	0	45	0	0	0	0	0	0	0	3	84	64	0	0	1
35 山口県	10	42	24	19	44	41	0	31	0	0	0	0	0	0	0	5	0	39	0	0	0
36 徳島県	6	29	9	11	35	15	12	0	0	0	0	0	0	0	0	9	0	26	0	0	0
37 香川県	6	36	16	16	46	23	0	13	0	0	0	0	0	0	0	0	4	36	0	0	6
38 愛媛県	7	44	29	14	62	27	2	21	0	0	0	0	0	10	0	15	9	38	0	0	0
39 高知県	9	18	9	17	37	9	0	29	0	0	0	0	0	0	0	16	1	18	0	0	2
40 福岡県	24	213	68	83	223	142	10	58	1	9	0	0	0	11	1	4	44	165	0	1	9
41 佐賀県	5	23	12	9	42	2	0	23	0	0	0	0	0	0	0	0	0	42	0	0	0
42 長崎県	7	46	23	24	72	21	0	16	0	0	0	0	0	11	0	6	6	59	0	1	0
43 熊本県	9	71	33	27	100	32	0	5	22	0	0	0	0	10	0	27	3	70	0	0	0
44 大分県	16	47	27	25	85	15	1	21	0	0	0	0	0	20	0	23	5	56	0	1	0
45 宮崎県	9	43	27	30	59	41	0	35	0	0	0	0	1	5	0	1	0	58	0	0	0
46 鹿児島県	13	100	59	46	152	53	0	30	0	0	0	0	0	50	0	11	40	100	0	0	1
47 沖縄県	13	82	49	47	140	38	0	31	0	0	0	0	0	0	2	33	10	77	3	0	17
計	661	4,186	2,036	2,112	6,224	2,153	353	1,901	60	112	0	3	19	4,640	20	537	1,668	3,656	97	115	151
私立	2	0	1	0	2	0	0	0	0	0	0	0	0	0	2	1	0	1	0	0	0
株式会社立	-	-	-	-	-	-	-	-	-	-	-	-	-	-	-	-	-	-	-	-	-
総計	665	4,197	2,038	2,113	6,239	2,153	353	1,902	60	112	0	3	19	4,645	23	538	1,668	3,670	97	115	151

【幼稚園、小・中・高等学校】令和元年度学校における医療的ケアに関する実態調査（国立・公立（都道府県別）・私立・株式会社立別）

国立・公立（都道府県別）・私立・株式会社立別の別	学校の数				幼児児童生徒の数			看護師の数					看護師以外の実施者の数				通学（園）方法				その他						
	幼稚園	小学校	中学校	高等学校	幼稚園	小学校	中学校	高等学校	直接雇用		外部委託（委託先別）			養護教諭	認定特定行為業務従事者	保護者	徒歩・公共交通	スクールバス	自家用車	福祉タクシー		が学 校の 設置 した もの 又は 学校	保護者が用意したもの				
									常勤	非常勤	医療機関	訪問看護ST	看護協会											障害児施設	その他		
国立	0	2	0	0	0	0	0	0	2	0	0	0	0	0	0	0	0	0	2	0	1	2	0	0	0	0	0
01 北海道	2	45	6	1	2	52	8	1	19	44	0	0	0	0	0	0	0	0	0	0	0	14	2	42	5	0	0
02 青森県	0	9	2	0	0	9	2	0	4	7	0	0	0	0	0	0	0	0	0	0	0	4	3	1	7	0	0
03 岩手県	0	6	1	1	0	6	1	1	4	4	0	0	0	0	0	0	0	0	0	0	0	5	2	2	4	0	0
04 宮城県	0	24	3	1	0	25	3	1	8	21	0	0	0	0	0	0	0	0	0	0	0	3	14	0	14	0	1
05 秋田県	0	3	0	0	0	3	0	0	3	0	0	0	0	0	0	0	0	0	0	0	0	1	0	0	0	0	0
06 山形県	0	3	0	0	0	3	0	0	1	2	0	0	0	0	0	0	0	0	0	0	0	2	0	0	3	0	0
07 福島県	1	10	0	0	1	11	0	0	7	5	0	0	0	0	0	0	0	2	0	0	5	5	0	7	0	0	0
08 茨城県	1	19	5	2	1	20	5	2	21	7	0	0	0	0	0	0	0	0	0	0	23	8	0	19	0	0	1
09 栃木県	0	10	3	1	0	13	3	1	10	7	0	0	0	0	0	0	0	0	0	0	2	4	1	12	0	0	0
10 群馬県	3	15	5	0	3	17	5	0	16	9	0	0	0	0	0	0	0	0	0	0	13	12	0	13	0	0	0
11 埼玉県	1	23	4	1	1	24	4	1	14	16	0	0	0	0	0	0	0	1	0	0	18	19	0	8	0	1	2
12 千葉県	1	44	5	0	1	45	5	0	33	18	0	0	0	0	0	0	0	0	0	0	17	34	1	14	0	0	2
13 東京都	2	45	6	2	2	51	6	2	44	17	0	1	41	0	23	0	0	3	2	0	26	52	4	4	1	0	0
14 神奈川県	1	67	15	0	1	61	12	0	20	54	0	0	63	0	51	0	12	0	0	15	51	0	23	0	0	0	0
15 新潟県	1	14	4	0	1	18	4	0	8	15	0	2	6	0	0	0	0	2	5	0	6	5	2	15	0	0	1
16 富山県	1	6	0	0	0	6	0	0	5	2	0	0	1	0	0	0	0	0	0	0	4	3	0	4	0	0	0
17 石川県	0	11	3	1	0	11	3	1	8	7	0	1	9	1	1	0	0	0	0	7	3	2	9	0	0	0	1
18 福井県	0	2	1	1	0	2	1	1	3	1	0	0	1	0	2	0	0	0	0	1	1	0	3	0	0	0	0
19 山梨県	0	1	0	0	0	1	0	0	1	0	0	0	0	0	0	0	0	0	0	1	1	0	0	0	0	0	0
20 長野県	0	29	3	0	0	34	5	0	21	18	0	3	45	0	2	0	0	1	3	5	24	0	15	0	0	0	0
21 岐阜県	1	4	2	0	0	4	2	0	4	3	0	0	1	0	1	0	0	0	0	5	5	0	2	0	0	0	0
22 静岡県	9	19	3	0	9	22	4	0	26	9	0	2	9	0	2	0	0	0	2	18	8	0	26	0	1	0	0
23 愛知県	5	61	9	0	5	75	9	0	43	46	0	0	41	1	5	0	0	0	3	36	49	0	38	0	0	2	0
24 三重県	3	25	3	1	4	31	3	1	14	25	0	9	26	0	2	0	0	0	0	3	19	0	20	0	0	0	0
25 滋賀県	11	19	1	0	12	19	1	0	17	15	0	2	28	0	3	0	0	2	0	1	10	0	18	0	0	0	4
26 京都府	0	9	0	0	0	9	0	0	3	6	0	0	5	0	0	0	0	0	0	4	6	0	3	0	0	0	0
27 大阪府	10	127	37	6	10	166	40	6	23	199	0	22	240	1	0	0	0	6	3	147	8	156	2	44	9	2	9
28 兵庫県	11	44	10	2	11	46	12	2	28	43	0	4	23	2	33	0	0	0	1	0	18	35	0	29	0	2	5
29 奈良県	0	9	0	0	0	10	0	0	1	9	0	1	7	0	1	0	0	0	0	1	4	0	6	0	0	0	0
30 和歌山県	0	8	1	1	0	8	1	1	8	2	0	0	4	0	0	0	0	0	0	7	8	0	2	0	0	0	0
31 鳥取県	0	2	0	0	0	2	0	0	0	2	0	1	0	0	0	0	0	0	0	0	0	0	0	0	0	0	0
32 島根県	1	0	1	0	1	0	1	0	1	1	0	1	3	0	0	0	0	0	0	0	0	0	0	2	0	0	0
33 岡山県	0	9	2	1	0	9	2	1	8	4	0	0	13	0	0	0	0	0	0	1	5	1	6	0	0	0	0
34 広島県	2	26	7	0	2	31	7	0	17	23	0	1	29	0	1	0	0	0	0	8	19	0	21	0	0	0	0
35 山口県	0	3	0	0	0	3	0	0	0	3	0	0	0	0	0	0	0	0	0	3	1	0	2	0	0	0	0

公立

国立・公立(都道府県別)・私立・株式会社立の別	学校の数				幼児児童生徒の数				看護師の数				看護師以外の実施者の数			通学(園)方法											
	幼稚園	小学校	中学校	高等学校	幼稚園	小学校	中学校	高等学校	通常の学級	通常の学級・特別支援学級	訪問教育	非常勤	医療機関	訪問看護ST	看護協会	障害児入所施設	その他	養護教諭	認定特定行為業務従事者	保護者	徒歩・公共交通	スクールバス	自家用車	福祉タクシー		その他	
																								が学校が用意したものであるもの	保護者が用意したもの		
36 徳島県	1	0	0	0	1	0	0	0	1	0	0	0	0	0	0	0	0	0	0	1	0	0	1	0	0	0	0
37 香川県	2	7	5	0	2	7	6	0	11	4	0	1	0	0	0	0	0	0	0	6	6	0	6	0	0	0	3
38 愛媛県	0	10	3	1	0	10	3	1	2	12	0	3	0	0	0	0	0	0	0	8	3	0	10	0	0	0	1
39 高知県	0	5	3	1	0	5	3	1	1	8	0	0	4	0	0	0	0	0	0	3	1	0	8	0	0	0	0
40 福岡県	1	22	2	0	1	26	2	13	16	0	0	8	0	7	0	1	3	0	15	14	0	15	0	15	0	0	0
41 佐賀県	1	7	0	1	1	7	0	1	7	0	0	1	0	1	0	1	0	0	6	1	0	8	0	0	0	0	0
42 長崎県	1	9	0	0	1	11	0	3	9	0	1	5	0	0	0	0	0	0	3	2	0	10	0	10	0	0	0
43 熊本県	2	18	11	0	2	19	11	0	5	27	0	12	19	1	0	0	1	0	2	4	0	27	0	27	0	0	1
44 大分県	2	12	1	2	2	12	1	10	6	0	0	0	0	12	0	0	0	0	7	5	1	10	0	10	0	0	0
45 宮崎県	0	1	0	0	0	1	0	0	1	0	0	0	0	0	0	0	0	0	1	1	0	0	0	0	0	0	0
46 鹿児島県	0	5	2	1	0	5	2	4	5	0	1	5	0	0	0	0	0	0	3	2	0	7	0	7	0	0	0
47 沖縄県	5	16	3	1	5	16	3	1	15	10	0	2	8	1	0	0	1	0	13	6	0	19	0	19	0	0	0
計	82	863	172	29	84	966	180	29	507	752	0	83	779	18	172	0	2	31	23	155	358	626	19	560	15	7	32
私立	119	4	7	21	138	4	11	36	188	0	1	9	19	1	1	0	0	7	17	6	103	82	48	57	0	1	0
株式会社立	0	0	0	2	0	0	0	3	3	0	0	0	0	0	0	0	0	0	2	0	1	0	2	1	0	0	0
総計	201	869	179	52	222	972	191	68	700	752	1	92	798	19	173	0	2	38	44	161	463	710	69	618	15	8	32