



令和元年11月15日

## 令和元年度大学等卒業予定者の就職内定状況調査 (10月1日現在)について

~大学生の就職内定率は76.8%と、引き続き高水準を維持~

文部科学省と厚生労働省では、令和2年3月大学等卒業予定者の就職内定状況を共同で調査し、令和元年10月1日現在の状況を取りまとめましたので、公表します。

取りまとめの結果、大学生の就職内定率は76.8%（前年同期比0.2ポイント低下）となり、平成9年3月卒の調査開始以降、2番目に高い数値となり、引き続き高水準となりました。

文部科学省と厚生労働省では、大学等の就職相談員と新卒応援ハローワークのジョブサポーター<sup>※</sup>との連携による新卒者等の就職支援などを行っています。

文部科学省では、引き続き、関係府省と連携し、新卒者等の雇用に関する施策の推進に努めていきます。

※新卒者等の就職支援を専門とする職業相談員（キャリアコンサルタント等の資格保持者や企業の人事労務管理経験者等）。

### —就職内定率の概要—

- 大学（学部）は76.8%（前年同期比0.2ポイント低下）
- 短期大学は40.6%（同2.2ポイント低下）
- 大学等（大学、短期大学、高等専門学校）全体では74.2%（同0.3ポイント低下）
- 大学等に専修学校（専門課程）を含めると72.7%（同0.5ポイント低下）。

※同じ内容の報道発表資料を、厚生労働省でも同時配布しています。

<大学等調査担当>

文部科学省

高等教育局学生・留学生課

課長	西條 正明 (内線 2514)
課長補佐 (併) 就職指導専門官	成相 圭二 (内線 2088)
就職指導係長	石塚 真菜 (内線 3354)

電話 : 03-5253-4111 (代表)  
03-6734-2519 (直通)

総合教育政策局生涯学習推進課専修学校教育振興室

室長	金城 太一 (内線 2914)
専門官	河村 和彦 (内線 3274)
専修学校第一係長	水島 淳 (内線 2939)

電話 : 03-5253-4111 (代表)  
03-6734-2939 (直通)

厚生労働省

人材開発統括官付若年者・キャリア形成支援担当参事官室

参事官	篠崎 拓也
室長補佐	寺岡 潤

電話 : 03-5253-1111 (代表)  
(内線 5282、5691)  
03-3597-0331 (直通)

# 令和元年度大学等卒業予定者の就職内定状況調査（令和元年10月1日現在）

## 1. 調査内容

### 1) 調査経緯・目的

大学、短期大学、高等専門学校及び専修学校卒業予定者の就職内定の状況等について実態を把握し、就職問題に適切に対処するための参考資料を得るため、平成8年度より調査を実施。

### 2) 調査依頼先 設置者・地域の別等を考慮し、文部科学省・厚生労働省において抽出。

国立大学	21校	合計 112校
公立大学	3校	
私立大学	38校	
短期大学	20校	
高等専門学校	10校	
専修学校（専門課程）	20校	

### 3) 調査対象人員 6,250人

大学、短期大学、高等専門学校（※）	計 5,690人
専修学校（専門課程）	560人

（※）母集団の男女構成比から短期大学は女子学生のみ、高等専門学校は男子学生のみを抽出

### 4) 調査方法・内容

各大学等において、所定の調査対象学生を抽出した後、電話・面接等の方法により、性別、就職希望の有無、内定状況等につき調査を実施する。

### 5) 調査時期及び発表時期

調査時期	発表時期
令和元年 10月1日	11月15日
12月1日	1月中旬
令和2年 2月1日	3月中旬
4月1日	5月中旬

## 2. 調査結果の主な概要

### 【全体の概要】

- 大学の就職内定率は76.8%（前年同期比0.2ポイント低下）。このうち国公立大学の就職内定率は、79.4%（同4.4ポイント上昇）、私立大学は、75.9%（同1.7ポイント低下）。
- 短期大学の就職内定率は、40.6%（前年同期比2.2ポイント低下）。
- 高等専門学校及び専修学校（専門課程）の就職内定率は、それぞれ96.2%（前年同期比2.5ポイント上昇）、60.4%（同0.9ポイント低下）。
- 大学等（大学、短期大学、高等専門学校）を合わせた就職内定率は74.2%（前年同期比0.3ポイント低下）。専修学校（専門課程）を含めると72.7%（同0.5ポイント低下）。
- 本調査における卒業予定者全体（※）に占める内定者の割合（大学のみ）「61.4%」  
（※）卒業予定者全体には就職希望者の他、「進学希望者」、「自営業」、「家事手伝い」等を含む。

### 【男女別の概要】

- 男女別では、男子大学生の就職内定率は76.1%（前年同期比0.9ポイント低下）、女子は77.6%（同0.6ポイント上昇）。また、国公立大学では、男子：78.2%、女子：80.8%、私立大学では、男子：75.5%、女子：76.5%となっている。

### 【文系・理系別の概要】※大学のみ

- 文系・理系別では、文系の就職内定率は76.2%（前年同期比0.3ポイント低下）、理系の就職内定率は79.3%（同0.1ポイント上昇）となっている。

### 【地域別の概要】※大学のみ

- 地域別では、関東地区の就職内定率が最も高く、80.5%（前年同期比同）となっている。

令和元年度大学・短期大学・高等専門学校及び専修学校卒業予定者の  
就職内定状況調査（10月1日現在）について

令和元年10月1日現在 文部科学省・厚生労働省調査

調査校は、大学62校、短大20校、高専10校、専修学校20校の計112校である。

なお、就職内定率とは、就職希望者に対する現時点での就職内定者の割合である。

また、( )内は前年度同期調査からの増減値(▲は減少)である。

[全体]

区 分	就職希望率	就職内定率	<参 考>
			前年度卒業学生の就職率 (H31.4.1現在)
大 学	80.0% ( 0.4 )	76.8% ( ▲ 0.2 )	97.6%
うち 国公立	58.2% ( 1.2 )	79.4% ( 4.4 )	97.3%
私 立	90.8% ( 0.0 )	75.9% ( ▲ 1.7 )	97.7%
短 期 大 学	87.1% ( 0.8 )	40.6% ( ▲ 2.2 )	98.6%
高 等 専 門 学 校	58.8% ( ▲ 5.0 )	96.2% ( 2.5 )	99.6%
計	79.2% ( 0.1 )	74.2% ( ▲ 0.3 )	97.8%
専修学校(専門課程)	92.9% ( 0.0 )	60.4% ( ▲ 0.9 )	96.6%
専修学校(専門課程) を含めた総計	80.4% ( 0.1 )	72.7% ( ▲ 0.5 )	97.7%

[男子]

区 分	就職希望率	就職内定率	<参 考>
			前年度卒業学生の就職率 (H31.4.1現在)
大 学	75.1% ( 0.4 )	76.1% ( ▲ 0.9 )	97.3%
うち 国公立	50.2% ( 0.7 )	78.2% ( 3.9 )	96.7%
私 立	88.4% ( 0.2 )	75.5% ( ▲ 2.3 )	97.5%
高 等 専 門 学 校	58.8% ( ▲ 5.0 )	96.2% ( 2.5 )	99.6%
計	73.0% ( ▲ 0.3 )	78.1% ( ▲ 0.7 )	97.6%
専修学校(専門課程)	90.0% ( ▲ 1.4 )	58.7% ( 0.5 )	96.0%
専修学校(専門課程) を含めた総計	74.4% ( ▲ 0.4 )	76.2% ( ▲ 0.6 )	97.4%

[女子]

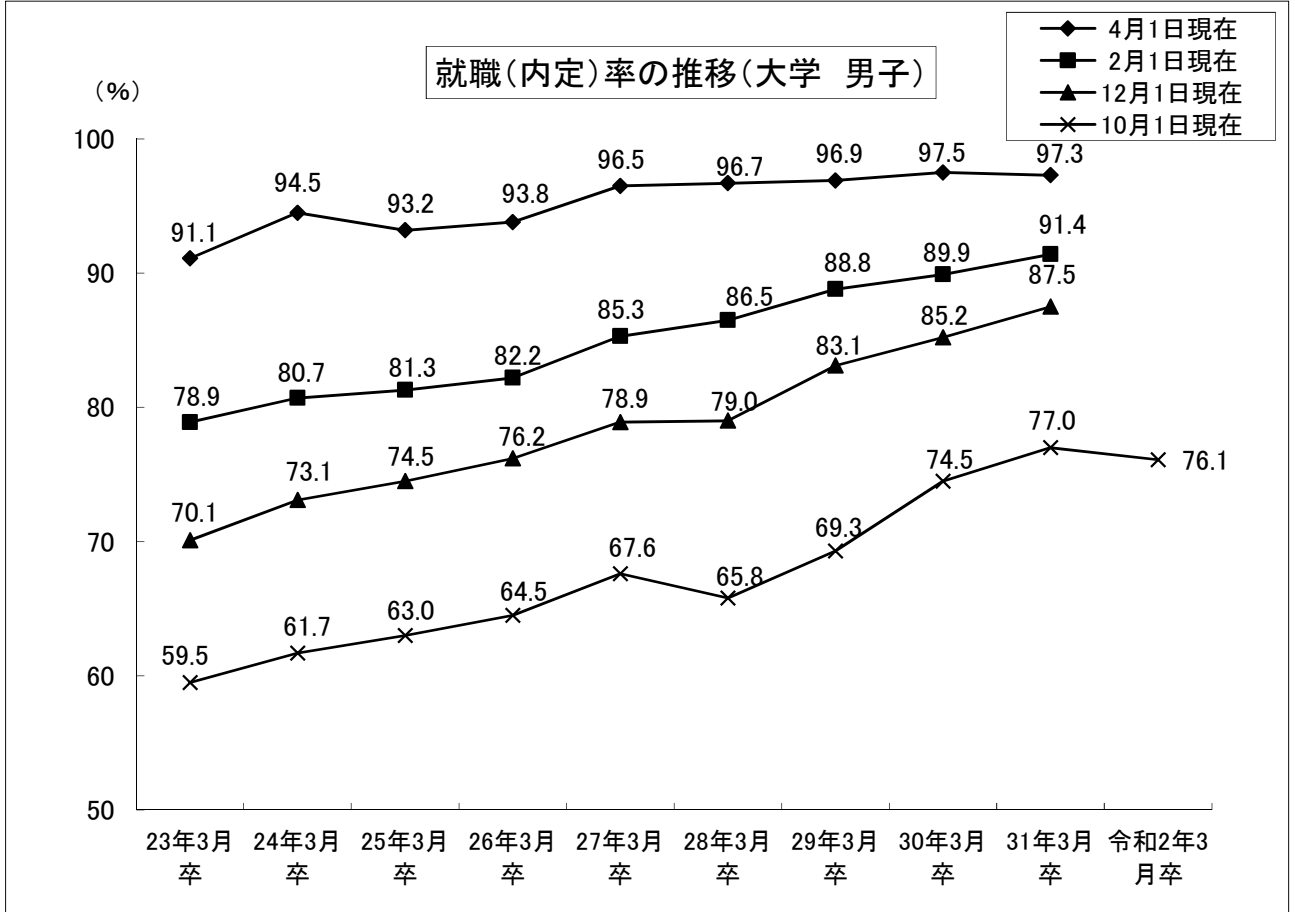
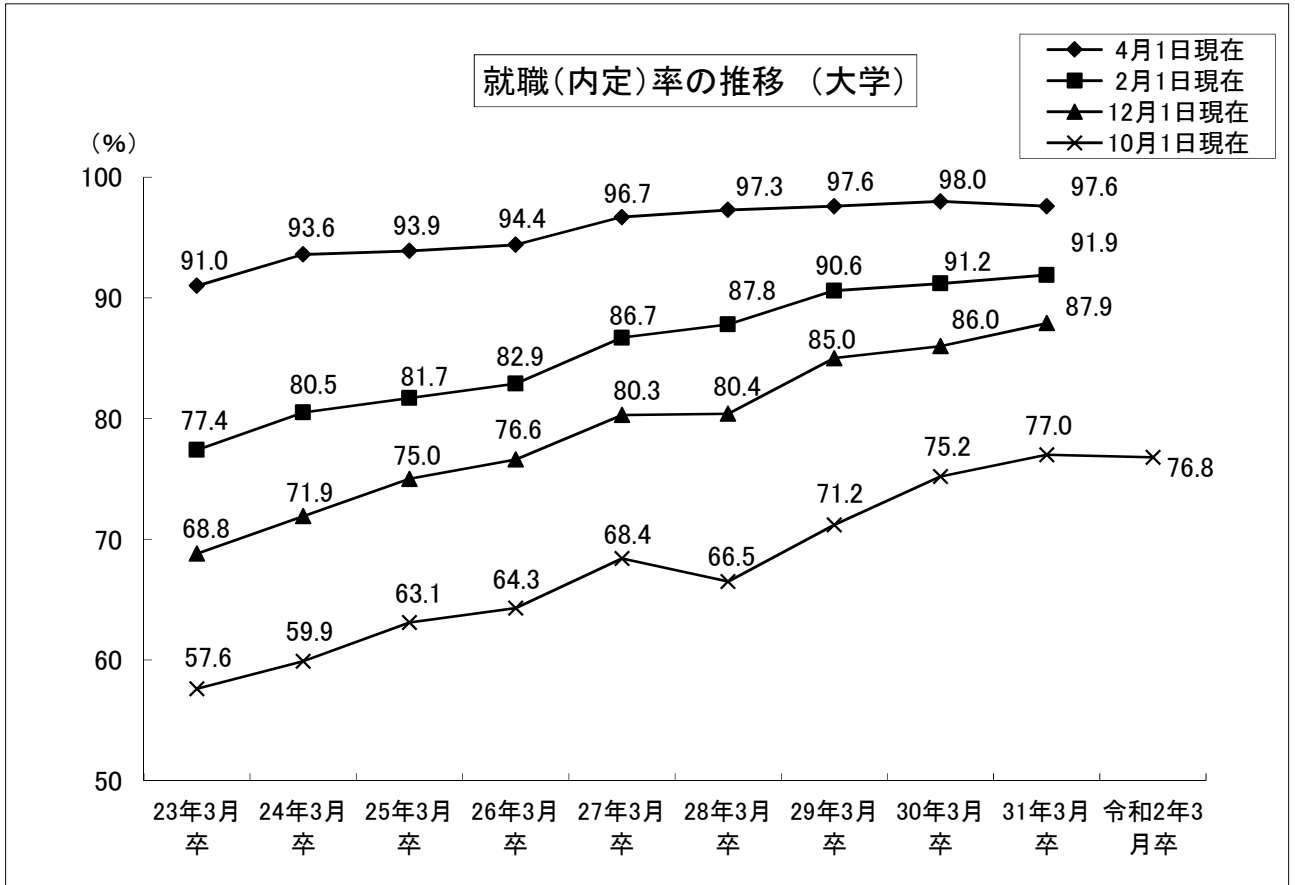
区 分	就職希望率	就職内定率	<参 考>
			前年度卒業学生の就職率 (H31.4.1現在)
大 学	86.9% ( 0.5 )	77.6% ( 0.6 )	97.8%
うち 国公立	70.8% ( 1.8 )	80.8% ( 5.0 )	97.8%
私 立	94.0% ( ▲ 0.1 )	76.5% ( ▲ 0.9 )	97.8%
短 期 大 学	87.1% ( 0.8 )	40.6% ( ▲ 2.2 )	98.6%
計	86.9% ( 0.5 )	69.9% ( 0.0 )	98.0%
専修学校(専門課程)	95.7% ( 1.4 )	61.9% ( ▲ 2.5 )	97.2%
専修学校(専門課程) を含めた総計	87.8% ( 0.6 )	69.0% ( ▲ 0.3 )	97.9%

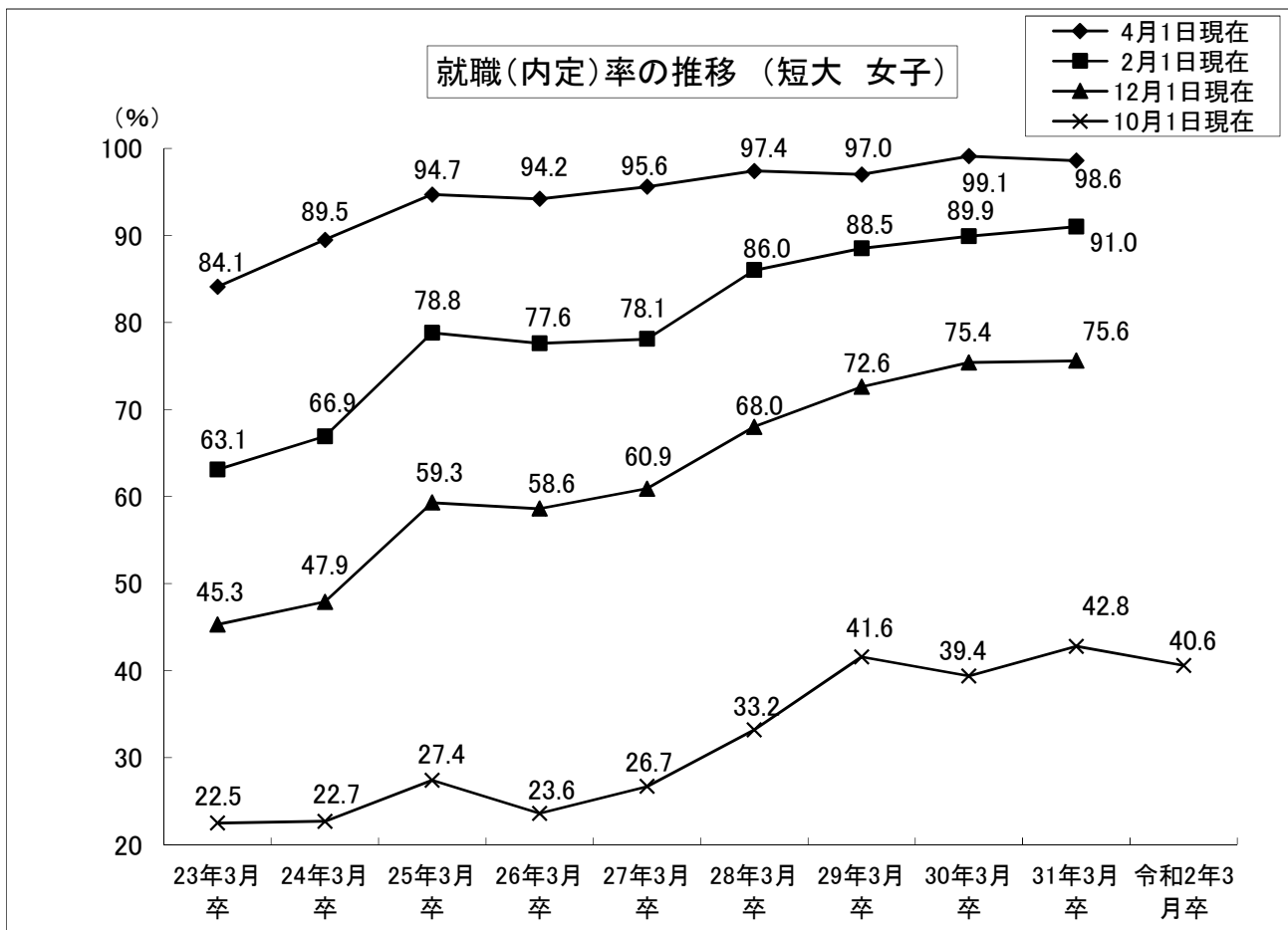
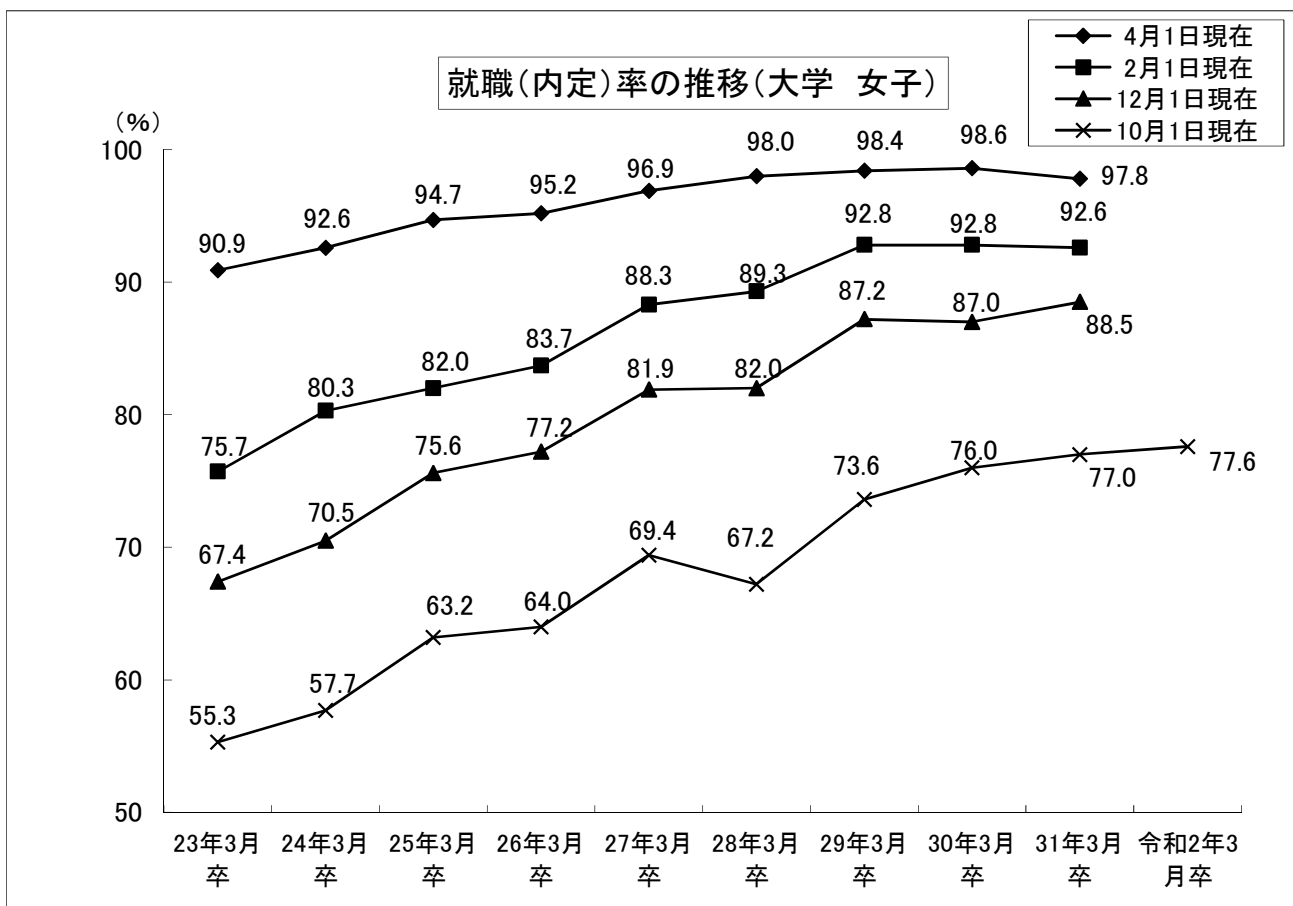
[大学 文理別就職内定率]

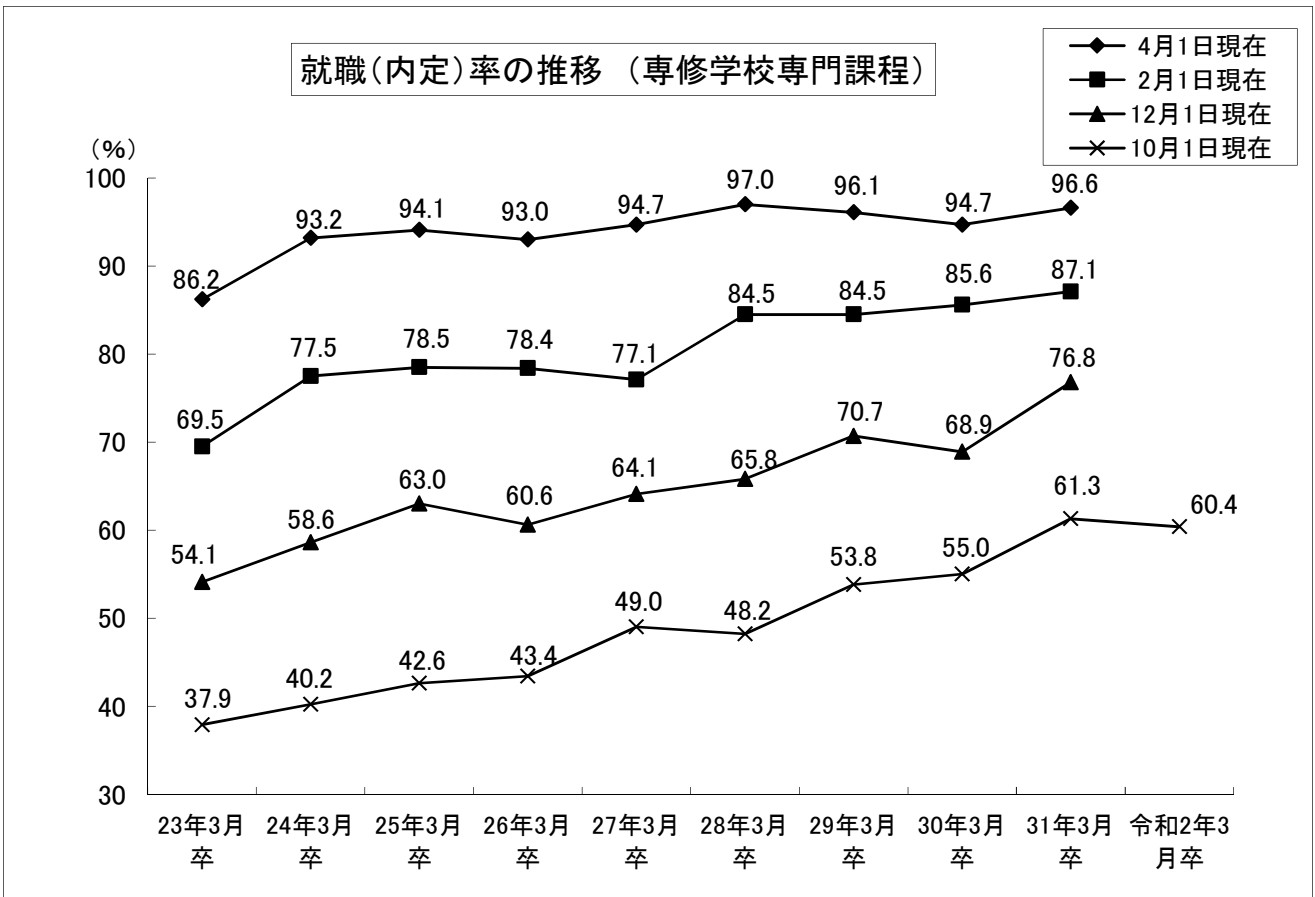
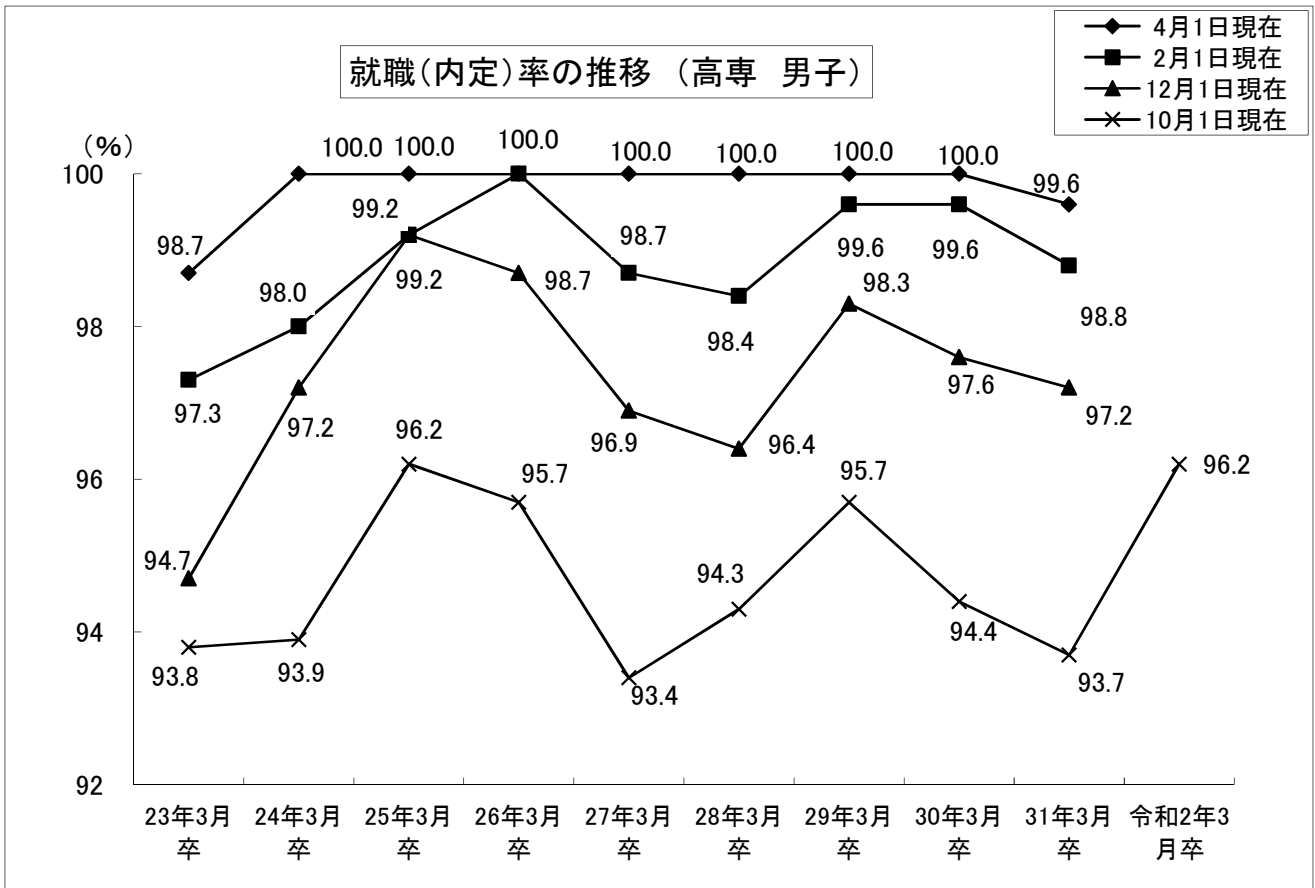
区 分		文 系		理 系	
大	学	76.2%	( ▲ 0.3 )	79.3%	( 0.1 )
う	ち				
	国公立	78.4%	( 4.5 )	81.7%	( 4.3 )
	私立	75.7%	( ▲ 1.4 )	77.6%	( ▲ 3.0 )

[大学 地域別就職内定状況]

地 域	就 職 率	地 域	就 職 率
北海道・東北地区	74.5% ( 4.1 )	近畿地区	79.6% ( ▲ 2.5 )
関東地区	80.5% ( 0.0 )	中国・四国地区	70.1% ( 5.4 )
中部地区	74.4% ( ▲ 1.6 )	九州地区	66.9% ( ▲ 2.1 )









大学、短期大学及び高等専門学校卒業予定者の10月1日現在の就職内定状況調査の推移

○就職内定率

【全体】

区分	平成8年10月	平成9年10月	平成10年10月	平成11年10月	平成12年10月	平成13年10月	平成14年10月	平成15年10月	平成16年10月	平成17年10月	平成18年10月	平成19年10月	平成20年10月	平成21年10月	平成22年10月	平成23年10月	平成24年10月	平成25年10月	平成26年10月	平成27年10月	平成28年10月	平成29年10月	平成30年10月	令和元年10月
大学	69.9%	73.8% (▲3.7)	67.8% (▲6.1)	63.8% (▲3.9)	63.7% (▲0.1)	65.0% (▲1.3)	64.1% (▲0.9)	60.2% (▲3.9)	61.3% (▲1.1)	65.8% (▲4.5)	68.1% (▲2.3)	69.2% (▲1.1)	69.9% (▲0.7)	62.9% (▲7.0)	<b>67.8%</b> (▲4.9)	59.9% (▲7.9)	63.1% (▲3.2)	64.3% (▲1.2)	68.4% (▲4.1)	66.5% (▲1.9)	71.2% (▲4.7)	75.2% (▲4.0)	<b>77.0%</b> (▲1.8)	76.8% (▲0.2)
うち 国公立	65.8%	67.8% (▲1.8)	65.0% (▲2.6)	65.2% (▲0.2)	68.7% (▲3.5)	65.9% (▲2.8)	<b>62.8%</b> (▲2.9)	63.4% (▲0.8)	62.8% (▲0.6)	66.3% (▲3.5)	70.3% (▲4.0)	73.5% (▲3.2)	73.2% (▲0.3)	71.3% (▲1.9)	63.2% (▲8.1)	67.4% (▲4.2)	68.0% (▲0.6)	67.8% (▲0.2)	70.3% (▲2.5)	68.6% (▲1.7)	67.6% (▲1.0)	73.3% (▲5.7)	75.0% (▲1.7)	<b>79.4%</b> (▲4.4)
私立	71.4%	75.6% (▲4.2)	68.3% (▲7.3)	63.1% (▲5.2)	62.1% (▲1.0)	64.9% (▲2.8)	64.6% (▲0.3)	59.3% (▲5.3)	60.9% (▲1.6)	65.6% (▲4.7)	67.5% (▲1.9)	67.9% (▲0.4)	69.0% (▲1.1)	59.6% (▲9.4)	<b>65.8%</b> (▲3.8)	57.4% (▲1.6)	61.5% (▲4.1)	63.1% (▲1.6)	67.8% (▲4.7)	65.8% (▲2.0)	72.4% (▲6.6)	75.7% (▲3.3)	<b>77.6%</b> (▲1.9)	75.9% (▲1.7)
短期大学	46.8%	<b>47.0%</b> (▲0.2)	38.8% (▲8.2)	36.5% (▲2.3)	36.6% (▲0.1)	36.6% (▲0.0)	36.1% (▲0.5)	29.0% (▲7.1)	30.9% (▲1.9)	29.6% (▲1.3)	33.0% (▲3.4)	38.5% (▲5.5)	39.4% (▲0.9)	29.0% (▲10.4)	<b>22.8%</b> (▲6.6)	22.7% (▲0.2)	27.4% (▲4.7)	23.6% (▲3.8)	26.7% (▲3.1)	33.2% (▲6.5)	41.6% (▲8.4)	39.4% (▲2.2)	42.8% (▲3.4)	40.6% (▲2.2)
高等専門学校	93.4%	94.6% (▲1.2)	95.9% (▲1.3)	95.9% (▲0.0)	<b>91.8%</b> (▲4.0)	92.1% (▲0.2)	93.9% (▲1.8)	95.0% (▲1.1)	<b>99.6%</b> (▲3.6)	93.4% (▲6.2)	95.7% (▲2.3)	96.4% (▲0.7)	94.8% (▲1.6)	94.7% (▲0.1)	93.8% (▲0.9)	93.9% (▲0.1)	96.2% (▲2.3)	95.7% (▲0.5)	93.4% (▲2.3)	94.3% (▲0.9)	95.7% (▲1.4)	94.4% (▲1.3)	93.7% (▲0.7)	96.2% (▲2.5)
総計	67.9%	71.2% (▲3.3)	65.0% (▲6.2)	61.3% (▲3.7)	61.2% (▲0.1)	62.5% (▲1.3)	61.7% (▲0.8)	57.5% (▲4.2)	58.7% (▲1.2)	62.3% (▲3.6)	66.4% (▲4.1)	67.6% (▲1.2)	68.3% (▲0.7)	61.0% (▲7.3)	<b>66.0%</b> (▲5.0)	58.4% (▲2.4)	61.3% (▲2.9)	61.8% (▲0.5)	65.6% (▲3.8)	64.7% (▲0.9)	69.6% (▲4.9)	72.6% (▲3.0)	<b>74.6%</b> (▲1.9)	74.2% (▲0.3)

【男子】

区分	平成8年10月	平成9年10月	平成10年10月	平成11年10月	平成12年10月	平成13年10月	平成14年10月	平成15年10月	平成16年10月	平成17年10月	平成18年10月	平成19年10月	平成20年10月	平成21年10月	平成22年10月	平成23年10月	平成24年10月	平成25年10月	平成26年10月	平成27年10月	平成28年10月	平成29年10月	平成30年10月	令和元年10月
大学	73.9%	76.4% (▲2.5)	71.3% (▲5.1)	66.4% (▲4.9)	66.0% (▲0.4)	67.6% (▲1.6)	67.0% (▲0.6)	61.1% (▲5.9)	62.9% (▲1.8)	68.1% (▲5.2)	69.8% (▲1.7)	70.1% (▲0.3)	69.8% (▲0.3)	63.3% (▲6.5)	<b>69.8%</b> (▲3.8)	61.7% (▲2.2)	63.0% (▲1.3)	64.5% (▲1.5)	67.6% (▲3.1)	65.8% (▲1.8)	69.3% (▲3.5)	74.5% (▲5.2)	<b>77.0%</b> (▲2.5)	76.1% (▲0.9)
うち 国公立	67.7%	70.3% (▲2.6)	68.0% (▲1.7)	67.6% (▲1.0)	68.3% (▲0.7)	66.4% (▲1.9)	64.8% (▲1.6)	65.2% (▲0.4)	66.3% (▲1.1)	69.7% (▲3.4)	71.4% (▲1.7)	76.8% (▲5.4)	73.0% (▲3.8)	69.0% (▲4.0)	<b>64.1%</b> (▲4.9)	68.8% (▲4.7)	66.4% (▲2.4)	67.4% (▲1.0)	70.3% (▲2.9)	67.1% (▲3.2)	66.5% (▲0.6)	73.8% (▲7.3)	74.3% (▲0.5)	<b>78.2%</b> (▲3.9)
私立	76.1%	<b>79.7%</b> (▲3.6)	72.2% (▲6.5)	66.0% (▲6.2)	65.3% (▲0.7)	68.0% (▲2.7)	67.6% (▲0.4)	60.0% (▲7.6)	62.1% (▲2.1)	67.7% (▲5.6)	69.1% (▲1.4)	68.0% (▲1.1)	68.9% (▲0.9)	61.5% (▲7.4)	<b>68.1%</b> (▲3.4)	59.5% (▲1.4)	62.0% (▲2.5)	63.6% (▲1.6)	66.8% (▲3.2)	65.4% (▲1.4)	70.2% (▲4.8)	74.7% (▲4.5)	77.8% (▲3.1)	75.5% (▲2.3)
短期大学	46.8%	<b>47.0%</b> (▲0.2)	38.8% (▲8.2)	36.5% (▲2.3)	36.6% (▲0.1)	36.6% (▲0.0)	36.1% (▲0.5)	29.0% (▲7.1)	30.9% (▲1.9)	29.6% (▲1.3)	33.0% (▲3.4)	38.5% (▲5.5)	39.4% (▲0.9)	29.0% (▲10.4)	<b>22.8%</b> (▲6.6)	22.7% (▲0.2)	27.4% (▲4.7)	23.6% (▲3.8)	26.7% (▲3.1)	33.2% (▲6.5)	41.6% (▲8.4)	39.4% (▲2.2)	42.8% (▲3.4)	40.6% (▲2.2)
高等専門学校	93.4%	94.6% (▲1.2)	95.9% (▲1.3)	95.9% (▲0.0)	<b>91.8%</b> (▲4.0)	92.1% (▲0.2)	93.9% (▲1.8)	95.0% (▲1.1)	<b>99.6%</b> (▲3.6)	93.4% (▲6.2)	95.7% (▲2.3)	96.4% (▲0.7)	94.8% (▲1.6)	94.7% (▲0.1)	93.8% (▲0.9)	93.9% (▲0.1)	96.2% (▲2.3)	95.7% (▲0.5)	93.4% (▲2.3)	94.3% (▲0.9)	95.7% (▲1.4)	94.4% (▲1.3)	93.7% (▲0.7)	96.2% (▲2.5)
総計	74.5%	77.0% (▲2.5)	72.0% (▲5.0)	67.3% (▲4.7)	66.7% (▲0.6)	68.3% (▲1.6)	67.8% (▲0.5)	<b>62.1%</b> (▲5.7)	64.1% (▲2.0)	68.9% (▲4.8)	72.7% (▲3.8)	72.7% (▲0.0)	72.2% (▲0.5)	66.3% (▲5.9)	<b>63.1%</b> (▲3.4)	65.5% (▲2.4)	66.6% (▲1.1)	67.7% (▲1.1)	70.2% (▲2.5)	68.9% (▲1.3)	72.0% (▲3.1)	76.7% (▲4.7)	<b>78.6%</b> (▲1.9)	78.1% (▲0.5)

【女子】

区分	平成8年10月	平成9年10月	平成10年10月	平成11年10月	平成12年10月	平成13年10月	平成14年10月	平成15年10月	平成16年10月	平成17年10月	平成18年10月	平成19年10月	平成20年10月	平成21年10月	平成22年10月	平成23年10月	平成24年10月	平成25年10月	平成26年10月	平成27年10月	平成28年10月	平成29年10月	平成30年10月	令和元年10月
大学	61.1%	67.3% (▲6.2)	59.2% (▲8.1)	57.7% (▲1.5)	59.7% (▲2.0)	60.6% (▲0.9)	60.1% (▲0.5)	59.1% (▲1.0)	59.2% (▲0.1)	62.9% (▲3.7)	66.4% (▲3.5)	68.2% (▲1.8)	70.1% (▲1.9)	61.6% (▲8.5)	<b>65.3%</b> (▲6.3)	57.7% (▲2.4)	63.2% (▲5.5)	64.0% (▲0.8)	69.4% (▲5.4)	67.2% (▲2.2)	73.6% (▲6.4)	76.0% (▲2.4)	77.0% (▲1.0)	<b>77.6%</b> (▲0.6)
うち 国公立	61.4%	61.3% (▲0.1)	<b>67.1%</b> (▲4.4)	59.8% (▲7.3)	60.3% (▲0.5)	64.9% (▲4.5)	59.6% (▲4.4)	61.0% (▲1.4)	58.7% (▲2.3)	62.4% (▲3.7)	69.2% (▲6.8)	69.9% (▲0.7)	73.3% (▲3.4)	73.8% (▲0.5)	62.2% (▲11.6)	65.7% (▲3.5)	69.8% (▲4.1)	68.2% (▲1.6)	70.3% (▲2.1)	70.2% (▲0.1)	68.9% (▲1.3)	72.7% (▲3.8)	75.8% (▲3.1)	<b>80.8%</b> (▲5.0)
私立	61.0%	69.2% (▲8.2)	59.9% (▲8.3)	57.1% (▲2.8)	56.9% (▲0.2)	59.7% (▲2.8)	60.2% (▲0.5)	58.5% (▲1.7)	59.4% (▲0.9)	63.1% (▲3.7)	65.4% (▲2.3)	67.7% (▲2.3)	69.0% (▲1.3)	57.3% (▲11.7)	<b>63.0%</b> (▲4.3)	54.9% (▲1.9)	61.0% (▲6.1)	62.6% (▲1.6)	69.1% (▲6.5)	66.2% (▲2.9)	75.1% (▲8.9)	77.1% (▲2.0)	<b>77.4%</b> (▲0.3)	76.5% (▲0.9)
短期大学	46.8%	<b>47.0%</b> (▲0.2)	38.8% (▲8.2)	36.5% (▲2.3)	36.6% (▲0.1)	36.6% (▲0.0)	36.1% (▲0.5)	29.0% (▲7.1)	30.9% (▲1.9)	29.6% (▲1.3)	33.0% (▲3.4)	38.5% (▲5.5)	39.4% (▲0.9)	29.0% (▲10.4)	<b>22.8%</b> (▲6.6)	22.7% (▲0.2)	27.4% (▲4.7)	23.6% (▲3.8)	26.7% (▲3.1)	33.2% (▲6.5)	41.6% (▲8.4)	39.4% (▲2.2)	42.8% (▲3.4)	40.6% (▲2.2)
高等専門学校	93.4%	94.6% (▲1.2)	95.9% (▲1.3)	95.9% (▲0.0)	<b>91.8%</b> (▲4.0)	92.1% (▲0.2)	93.9% (▲1.8)	95.0% (▲1.1)	<b>99.6%</b> (▲3.6)	93.4% (▲6.2)	95.7% (▲2.3)	96.4% (▲0.7)	94.8% (▲1.6)	94.7% (▲0.1)	93.8% (▲0.9)	93.9% (▲0.1)	96.2% (▲2.3)	95.7% (▲0.5)	93.4% (▲2.3)	94.3% (▲0.9)	95.7% (▲1.4)	94.4% (▲1.3)	93.7% (▲0.7)	96.2% (▲2.5)
総計	57.1%	61.9% (▲4.8)	53.6% (▲8.3)	51.7% (▲1.9)	54.0% (▲2.3)	54.7% (▲0.7)	54.8% (▲0.1)	52.8% (▲2.2)	53.2% (▲0.6)	55.9% (▲2.7)	59.7% (▲3.8)	62.2% (▲2.5)	64.1% (▲1.9)	55.1% (▲9.0)	<b>58.2%</b> (▲6.5)	59.7% (▲2.1)	55.8% (▲5.1)	55.6% (▲0.2)	60.8% (▲5.2)	60.3% (▲0.5)	67.1% (▲6.8)	68.3% (▲1.2)	<b>69.2%</b> (▲0.9)	69.2% (▲0.0)

(注) 1. ( )内は、前年度同期の調査からの増減値である(▲は減少)。  
 2. 平成8年度から、文部科学省・厚生労働省調査を実施。  
 3. 数字に下線が引かれているものは、統計開始以来最も低い値を示し、斜体は最も高い値を示す。

【文理別就職内定率】(文系)

区分	平成8年10月	平成9年10月	平成10年10月	平成11年10月	平成12年10月	平成13年10月	平成14年10月	平成15年10月	平成16年10月	平成17年10月	平成18年10月	平成19年10月	平成20年10月	平成21年10月	平成22年10月	平成23年10月	平成24年10月	平成25年10月	平成26年10月	平成27年10月	平成28年10月	平成29年10月	平成30年10月	令和元年10月
大学	68.7%	71.9% (▲3.2)	65.6% (▲6.3)	62.6% (▲3.0)	62.6% (▲0.0)	63.8% (▲1.2)	63.7% (▲0.1)	60.0% (▲3.7)	60.2% (▲0.2)	65.2% (▲5.0)	67.4% (▲2.2)	68.8% (▲1.4)	70.4% (▲1.6)	61.2% (▲9.2)	<b>67.4%</b> (▲3.8)	59.7% (▲7.7)	62.4% (▲2.7)	63.0% (▲0.6)	67.3% (▲4.3)	65.9% (▲1.4)	71.4% (▲5.5)	74.4% (▲3.0)	<b>76.6%</b> (▲2.1)	76.2% (▲0.3)
○国公立	62.7%	63.0% (▲0.3)	<b>60.0%</b> (▲2.5)	63.4% (▲2.9)	66.7% (▲3.3)	62.8% (▲3.9)	60.7% (▲2.1)	64.7% (▲4.0)	62.8% (▲1.9)	68.1% (▲5.3)	70.5% (▲2.4)	74.7% (▲4.2)	76.1% (▲1.4)	71.0% (▲5.1)	64.4% (▲6.6)	68.8% (▲4.4)	68.4% (▲0.4)	67.7% (▲0.7)	69.8% (▲2.1)	69.4% (▲0.4)	69.4% (▲0.0)	73.1% (▲3.7)	73.9% (▲0.8)	<b>78.4%</b> (▲4.5)
○私立	70.2%	74.2% (▲4.0)	66.9% (▲7.3)	62.3% (▲4.6)	61.7% (▲0.6)	64.0% (▲2.3)	64.5% (▲0.5)	59.0% (▲5.5)	59.7% (▲0.7)	64.5% (▲4.8)	66.7% (▲2.2)	67.4% (▲0.7)	69.0% (▲1.6)	58.7% (▲10.3)	<b>66.7%</b> (▲3.0)	57.3% (▲9.4)	60.8% (▲3.5)	61.8% (▲1.0)	66.7% (▲4.9)	64.9% (▲1.8)	71.9% (▲7.0)	74.8% (▲2.9)	<b>77.1%</b> (▲2.3)	75.7% (▲1.4)

【文理別就職内定率】(理系)

区分	平成8年10月	平成9年10月	平成10年10月	平成11年10月	平成12年10月	平成13年10月	平成14年10月	平成15年10月	平成16年10月	平成17年10月	平成18年10月	平成19年10月	平成20年10月	平成21年10月	平成22年10月	平成23年10月	平成24年10月	平成25年10月	平成26年10月	平成27年10月	平成28年10月	平成29年10月	平成30年10月	令和元年10月
大学	75.2%	<b>80.6%</b> (▲5.4)	75.6% (▲5.0)	68.0% (▲7.6)	68.4% (▲0.4)	70.5% (▲2.1)	65.8% (▲4.7)	61.1% (▲4.7)	66.4% (▲5.3)	68.4% (▲2.0)	71.7% (▲3.3)	71.2% (▲0.5)	68.1% (▲3.1)	68.5% (▲0.4)	<b>68.3%</b> (▲10.2)	60.8% (▲7.5)	66.8% (▲6.2)	70.3% (▲3.5)	73.5% (▲3.2)	69.2% (▲4.3)	70.7% (▲1.5)	78.6% (▲7.9)	79.2% (▲0.6)	79.3% (▲0.1)
○国公立	71.4%	76.1% (▲4.7)	73.7% (▲2.4)	68.5% (▲5.2)	72.8% (▲4.3)	70.9% (▲1.9)	66.4% (▲4.5)	<b>60.6%</b> (▲5.9)	62.8% (▲2.3)	62.6% (▲0.2)	69.9% (▲7.3)	71.1% (▲1.2)	67.7% (▲3.4)	71.8% (▲4.1)	60.8% (▲11.2)	64.5% (▲3.9)	67.0% (▲2.5)	68.0% (▲1.0)	71.3% (▲3.3)	66.7% (▲4.6)	63.8% (▲2.9)	73.8% (▲10.0)	77.4% (▲3.6)	<b>81.7%</b> (▲4.3)
○私立	78.6%	<b>84.6%</b> (▲6.0)	77.2% (▲7.3)	67.6% (▲9.6)	65.1% (▲2.5)	70.2% (▲5.1)	65.3% (▲4.9)	61.5% (▲3.8)	68.9% (▲7.4)	72.4% (▲3.5)	73.1% (▲0.7)	71.3% (▲1.8)	68.5% (▲2.8)	65.7% (▲2.8)	<b>68.4%</b> (▲9.3)	57.7% (▲10.7)	66.6% (▲8.9)	71.8% (▲5.2)	75.0% (▲3.2)	70.9% (▲4.1)	75.9% (▲5.0)	81.8% (▲5.9)	80.6% (▲1.2)	77.6% (▲3.0)

【地域別就職内定状況(大学)】

区分	平成8年10月	平成9年10月	平成10年10月	平成11年10月	平成12年10月	平成13年10月	平成14年10月	平成15年10月	平成16年10月	平成17年10月	平成18年10月	平成19年10月	平成20年10月	平成21年10月	平成22年10月	平成23年10月	平成24年10月	平成25年10月	平成26年10月	平成27年10月	平成28年10月	平成29年10月	平成30年10月	令和元年10月
北海道・東北	61.6%	58.5% (▲3.1)	52.2% (▲6.3)	52.5% (▲0.3)	<b>51.0%</b> (▲1.5)	53.4% (▲2.4)	54.4% (▲1.0)	57.5% (▲3.1)	55.5% (▲2.0)	57.1% (▲1.6)	60.1% (▲3.0)	62.1% (▲2.0)	60.3% (▲1.8)	60.6% (▲0.3)	55.6% (▲5.0)	56.9% (▲1.3)	63.0% (▲6.1)	63.2% (▲0.2)	64.8% (▲1.6)	62.9% (▲1.9)	68.5% (▲5.6)	72.5% (▲4.0)	70.4% (▲2.1)	<b>74.6%</b> (▲4.1)
関東	83.7%	<b>85.6%</b> (▲1.9)	79.3% (▲6.2)	71.3% (▲8.0)	75.2% (▲3.9)	76.1% (▲0.9)	73.9% (▲2.2)	67.3% (▲6.6)	67.5% (▲0.2)	72.5% (▲5.0)	71.2% (▲1.3)	71.0% (▲0.2)	73.4% (▲2.4)	62.9% (▲10.5)	<b>61.0%</b> (▲1.9)	64.9% (▲3.9)	67.2% (▲2.3)	71.5% (▲4.3)	74.5% (▲3.0)	75.8% (▲1.3)	79.7% (▲3.9)	79.8% (▲0.1)	80.5% (▲0.7)	80.5% (▲0.0)
中部	52.8%	65.6% (▲12.8)	61.8% (▲3.8)	63.2% (▲1.4)	64.4% (▲1.2)	65.3% (▲0.9)	58.9% (▲6.4)	57.5% (▲1.4)	60.3% (▲2.8)	66.0% (▲5.7)	66.4% (▲0.4)	62.7% (▲3.7)	68.2% (▲5.5)	61.4% (▲6.8)	<b>61.0%</b> (▲9.6)	55.9% (▲5.1)	60.1% (▲4.2)	54.8% (▲5.3)	61.1% (▲6.3)	63.6% (▲2.5)	66.3% (▲2.7)	72.0% (▲5.7)	<b>76.0%</b> (▲4.0)	74.4% (▲1.6)
近畿	73.1%	77.0% (▲3.9)	72.6% (▲4.4)	68.2% (▲4.4)	<b>69.2%</b> (▲1.0)	63.5% (▲5.7)	64.3% (▲0.8)	61.8% (▲2.5)	65.6% (▲3.8)	67.9% (▲2.3)	73.9% (▲6.0)	75.0% (▲1.1)	72.3% (▲2.7)	65.1% (▲7.2)	60.5% (▲4.6)	61.4% (▲0.9)	66.4% (▲5.0)	68.0% (▲1.6)	73.1% (▲5.1)	67.8% (▲5.3)	75.6% (▲7.8)	78.7% (▲3.1)	<b>82.1%</b> (▲3.4)	79.6% (▲2.5)
中国・四国	52.5%	57.4% (▲4.9)	45.6% (▲11.8)	48.2% (▲2.6)	58.1% (▲9.9)	50.7% (▲7.4)	53.4% (▲2.7)	<b>39.2%</b> (▲14.2)	39.8% (▲0.6)	50.8% (▲11.0)	59.1% (▲8.3)	66.4% (▲7.3)	67.5% (▲1.1)	59.7% (▲7.8)	53.0% (▲6.7)	53.5% (▲0.5)	49.5% (▲4.0)	51.3% (▲1.8)	56.9% (▲5.6)	47.8% (▲9.1)	45.0% (▲2.8)	58.8% (▲13.8)	64.7% (▲5.9)	<b>70.1%</b> (▲5.4)
九州	54.2%	58.1% (▲3.9)	47.8% (▲10.3)	<b>46.0%</b> (▲1.9)	50.4% (▲4.5)	50.9% (▲0.5)	53.4% (▲2.5)	50.9% (▲2.5)	49.0% (▲1.9)	54.5% (▲5.5)	60.2% (▲5.7)	65.4% (▲5.2)	65.7% (▲0.3)	59.7% (▲6.0)	51.5% (▲8.2)	52.6% (▲1.1)	54.9% (▲2.3)	51.7% (▲3.2)	57.2% (▲5.5)	53.5% (▲3.7)	61.6% (▲8.1)	68.7% (▲7.1)	<b>69.0%</b> (▲0.3)	66.9% (▲2.1)

(注)1. ( )内は、前年度同期の調査からの増減値である(▲は減少)。

2. 平成8年度から、文部科学省・厚生労働省調査を実施。

3. 数字に下線が引かれているものは、統計開始以来最も低い値を示し、斜体は最も高い値を示す。

○就職希望率

【全体】																								
区 分	平成8年10月	平成9年10月	平成10年10月	平成11年10月	平成12年10月	平成13年10月	平成14年10月	平成15年10月	平成16年10月	平成17年10月	平成18年10月	平成19年10月	平成20年10月	平成21年10月	平成22年10月	平成23年10月	平成24年10月	平成25年10月	平成26年10月	平成27年10月	平成28年10月	平成29年10月	平成30年10月	令和元年10月
大 学	76.4%	77.0% ( 0.6)	75.1% ( ▲1.9)	<b>71.4%</b> ( ▲3.7)	71.7% ( 0.3)	72.3% ( 0.6)	73.2% ( 0.9)	72.4% ( ▲0.8)	73.6% ( 1.2)	75.1% ( 1.5)	74.2% ( ▲0.9)	77.1% ( 2.9)	77.3% ( 0.2)	76.4% ( ▲0.9)	73.6% ( ▲2.8)	76.9% ( <b>3.3</b> )	76.0% ( ▲0.9)	77.9% ( 1.9)	78.7% ( 0.8)	78.7% ( 0.0)	79.7% ( 1.0)	79.0% ( ▲0.7)	79.6% ( 0.6)	<b>80.0%</b> ( 0.4)
うち 国公立	58.2%	58.8% ( 0.6)	54.9% ( ▲3.9)	51.2% ( ▲3.7)	51.6% ( 0.4)	51.5% ( ▲0.1)	52.6% ( 1.1)	<b>48.9%</b> ( ▲3.7)	49.1% ( 0.2)	51.3% ( 2.2)	52.4% ( 1.1)	55.3% ( 2.9)	54.9% ( ▲0.4)	56.9% ( 2.0)	53.8% ( ▲3.1)	57.8% ( <b>4.0</b> )	56.2% ( ▲1.6)	56.0% ( 0.4)	56.8% ( 0.2)	56.6% ( ▲0.2)	<b>69.1%</b> ( 2.5)	54.9% ( ▲4.2)	57.0% ( 2.1)	58.2% ( 1.2)
私立	85.7%	86.4% ( 0.7)	85.4% ( ▲1.0)	81.8% ( ▲3.6)	<b>81.2%</b> ( ▲0.6)	82.1% ( 0.9)	83.0% ( 0.9)	83.5% ( 0.5)	85.3% ( 1.8)	86.6% ( 1.3)	85.0% ( ▲1.6)	87.9% ( <b>2.9</b> )	88.4% ( 0.5)	86.0% ( ▲2.4)	83.5% ( ▲2.5)	86.4% ( <b>2.9</b> )	85.8% ( ▲0.6)	88.5% ( 2.7)	89.6% ( 1.1)	89.7% ( 0.1)	89.9% ( 0.2)	<b>90.8%</b> ( 0.9)	<b>90.8%</b> ( 0.0)	<b>90.8%</b> ( 0.0)
短期大学	83.8%	79.8% ( ▲4.0)	80.2% ( 0.4)	80.2% ( 0.0)	79.4% ( ▲0.8)	77.7% ( ▲1.7)	<b>77.3%</b> ( ▲0.4)	79.4% ( 2.1)	79.6% ( 0.2)	81.3% ( 1.7)	78.7% ( ▲2.6)	81.9% ( 3.2)	78.7% ( ▲3.2)	79.6% ( 0.9)	79.6% ( 0.0)	79.8% ( 0.2)	83.7% ( <b>3.9</b> )	84.8% ( 1.1)	83.5% ( ▲1.3)	84.6% ( 1.1)	84.2% ( ▲0.4)	<b>87.0%</b> ( 3.7)	86.3% ( ▲1.6)	87.1% ( 0.8)
高等専門学校	63.3%	61.7% ( ▲1.6)	61.7% ( 0.0)	61.7% ( 0.0)	61.7% ( ▲10.0)	52.5% ( 0.8)	55.0% ( 2.5)	<b>60.0%</b> ( ▲6.0)	55.8% ( 5.8)	50.8% ( ▲6.0)	63.3% ( <b>12.5</b> )	56.0% ( ▲7.3)	52.8% ( ▲3.2)	56.8% ( 4.0)	56.3% ( ▲0.5)	<b>66.6%</b> ( 9.5)	59.5% ( ▲6.3)	58.3% ( ▲1.2)	57.0% ( ▲1.3)	61.3% ( 4.3)	58.0% ( ▲3.3)	63.0% ( 5.0)	63.8% ( 0.8)	58.8% ( ▲5.0)
総 計	76.8%	76.9% ( 0.1)	75.3% ( ▲1.6)	72.1% ( ▲3.2)	<b>72.0%</b> ( ▲0.1)	72.3% ( 0.3)	73.2% ( 0.9)	72.5% ( ▲0.7)	73.8% ( 1.3)	75.2% ( 1.4)	73.9% ( ▲1.3)	76.0% ( 2.1)	75.7% ( ▲0.2)	75.3% ( ▲0.4)	73.0% ( ▲2.3)	76.4% ( <b>3.4</b> )	75.5% ( ▲0.9)	77.2% ( 1.7)	77.6% ( 0.4)	78.0% ( 0.4)	78.6% ( 0.6)	78.6% ( 0.0)	79.1% ( 0.5)	<b>79.2%</b> ( 0.1)

【男子】

区 分	平成8年10月	平成9年10月	平成10年10月	平成11年10月	平成12年10月	平成13年10月	平成14年10月	平成15年10月	平成16年10月	平成17年10月	平成18年10月	平成19年10月	平成20年10月	平成21年10月	平成22年10月	平成23年10月	平成24年10月	平成25年10月	平成26年10月	平成27年10月	平成28年10月	平成29年10月	平成30年10月	令和元年10月
大 学	75.0%	<b>76.1%</b> ( 0.1)	73.2% ( ▲1.9)	69.2% ( ▲4.0)	<b>68.4%</b> ( ▲0.8)	69.4% ( 1.0)	70.2% ( 0.8)	68.9% ( ▲1.3)	69.7% ( 0.8)	70.9% ( 1.2)	68.7% ( ▲2.2)	72.2% ( <b>3.5</b> )	71.7% ( ▲0.5)	71.3% ( ▲0.4)	68.6% ( ▲2.7)	71.4% ( 2.8)	70.4% ( ▲1.0)	72.9% ( 2.5)	73.2% ( 0.3)	73.2% ( 0.0)	74.5% ( 1.3)	73.8% ( ▲0.7)	74.7% ( 0.9)	<b>76.1%</b> ( 0.4)
うち 国公立	54.9%	<b>56.9%</b> ( 1.0)	51.3% ( ▲4.6)	48.2% ( ▲3.1)	47.5% ( ▲0.7)	48.0% ( 0.5)	47.6% ( ▲0.4)	43.5% ( ▲4.1)	<b>42.6%</b> ( ▲1.0)	44.5% ( 2.0)	44.0% ( ▲0.5)	47.6% ( <b>3.6</b> )	46.3% ( ▲1.3)	48.2% ( 1.9)	46.3% ( ▲1.9)	49.7% ( 3.4)	47.3% ( ▲2.4)	48.9% ( 1.6)	49.0% ( 0.1)	48.0% ( ▲1.0)	51.5% ( 3.5)	46.2% ( ▲5.3)	49.5% ( 3.3)	50.2% ( 0.7)
私立	86.0%	85.6% ( ▲0.4)	85.2% ( ▲0.4)	80.8% ( ▲4.4)	<b>79.2%</b> ( ▲1.6)	80.4% ( 1.2)	81.7% ( 1.3)	81.9% ( 0.2)	83.5% ( 1.6)	84.5% ( 1.0)	82.0% ( ▲2.5)	85.3% ( <b>3.3</b> )	85.4% ( 0.1)	83.6% ( ▲1.8)	80.6% ( ▲3.0)	83.1% ( 2.5)	82.8% ( ▲0.3)	85.7% ( 2.9)	86.2% ( 0.5)	86.7% ( 0.5)	86.7% ( 0.0)	<b>88.6%</b> ( 1.9)	88.2% ( ▲0.4)	88.4% ( 0.2)
高等専門学校	63.3%	61.7% ( ▲1.6)	61.7% ( 0.0)	61.7% ( 0.0)	61.7% ( ▲10.0)	52.5% ( 0.8)	55.0% ( 2.5)	<b>60.0%</b> ( ▲6.0)	55.8% ( 5.8)	50.8% ( ▲6.0)	63.3% ( <b>12.5</b> )	56.0% ( ▲7.3)	52.8% ( ▲3.2)	56.8% ( 4.0)	56.3% ( ▲0.5)	<b>66.6%</b> ( 9.5)	59.5% ( ▲6.3)	58.3% ( ▲1.2)	57.0% ( ▲1.3)	61.3% ( 4.3)	58.0% ( ▲3.3)	63.0% ( 5.0)	63.8% ( 0.8)	58.8% ( ▲5.0)
総 計	<b>74.6%</b>	<b>74.6%</b> ( 0.0)	72.8% ( ▲1.8)	69.0% ( ▲3.8)	67.8% ( ▲1.2)	68.7% ( 0.9)	69.6% ( 0.9)	68.1% ( ▲1.5)	69.1% ( 1.0)	70.0% ( 0.9)	68.1% ( ▲1.9)	70.2% ( 2.1)	69.3% ( ▲0.9)	69.4% ( 0.1)	<b>67.1%</b> ( ▲2.3)	70.7% ( <b>3.6</b> )	69.1% ( ▲1.6)	71.0% ( 1.9)	71.2% ( 0.2)	71.7% ( 0.5)	72.4% ( 0.7)	72.4% ( 0.0)	73.3% ( 0.9)	73.0% ( ▲0.3)

【女子】

区 分	平成8年10月	平成9年10月	平成10年10月	平成11年10月	平成12年10月	平成13年10月	平成14年10月	平成15年10月	平成16年10月	平成17年10月	平成18年10月	平成19年10月	平成20年10月	平成21年10月	平成22年10月	平成23年10月	平成24年10月	平成25年10月	平成26年10月	平成27年10月	平成28年10月	平成29年10月	平成30年10月	令和元年10月
大 学	79.7%	81.3% ( 1.8)	79.5% ( ▲2.0)	<b>76.6%</b> ( ▲2.9)	77.9% ( 1.3)	77.7% ( ▲0.2)	77.8% ( 0.1)	77.6% ( ▲0.2)	79.2% ( 1.6)	81.0% ( 1.8)	81.9% ( 0.9)	83.9% ( 2.0)	85.0% ( 1.1)	83.4% ( ▲1.6)	80.6% ( ▲2.8)	84.6% ( <b>4.0</b> )	83.7% ( ▲0.9)	84.9% ( 1.2)	86.5% ( 1.6)	86.5% ( 0.0)	<b>87.0%</b> ( 0.5)	86.2% ( ▲0.8)	86.4% ( 0.2)	86.9% ( 0.5)
うち 国公立	67.2%	66.7% ( ▲0.5)	64.9% ( ▲1.8)	59.5% ( ▲5.4)	60.8% ( 1.3)	59.3% ( ▲1.5)	61.3% ( 2.0)	<b>58.1%</b> ( ▲3.2)	59.6% ( 1.5)	61.9% ( 2.3)	65.7% ( 3.8)	67.3% ( 1.6)	68.6% ( 1.3)	70.6% ( 2.0)	65.7% ( ▲4.9)	70.6% ( <b>4.9</b> )	70.3% ( ▲0.3)	68.8% ( ▲1.5)	69.3% ( 0.5)	70.3% ( 1.0)	<b>70.9%</b> ( 0.6)	68.8% ( ▲2.1)	69.0% ( 0.2)	70.8% ( 1.8)
私立	85.1%	88.0% ( 2.9)	86.0% ( ▲2.0)	<b>84.1%</b> ( ▲1.9)	84.8% ( 0.7)	85.2% ( 0.4)	84.9% ( ▲0.3)	85.9% ( 1.0)	87.6% ( 1.7)	89.2% ( 1.6)	89.1% ( ▲0.1)	91.2% ( 2.1)	92.3% ( 1.1)	89.1% ( ▲3.2)	87.3% ( ▲1.8)	90.8% ( <b>3.5</b> )	89.6% ( ▲1.2)	92.0% ( 2.4)	<b>94.1%</b> ( 2.1)	93.6% ( ▲0.5)	<b>94.1%</b> ( 0.5)	93.8% ( ▲0.3)	94.1% ( 0.3)	94.0% ( ▲0.1)
短期大学	83.8%	79.8% ( ▲4.0)	80.2% ( 0.4)	80.2% ( 0.0)	79.4% ( ▲0.8)	77.7% ( ▲1.7)	<b>77.3%</b> ( ▲0.4)	79.4% ( 2.1)	79.6% ( 0.2)	81.3% ( 1.7)	78.7% ( ▲2.6)	81.9% ( 3.2)	78.7% ( ▲3.2)	79.6% ( 0.9)	79.6% ( 0.0)	79.8% ( 0.2)	83.7% ( <b>3.9</b> )	84.8% ( 1.1)	83.5% ( ▲1.3)	84.6% ( 1.1)	84.2% ( ▲0.4)	<b>87.0%</b> ( 3.7)	86.3% ( ▲1.6)	87.1% ( 0.8)
総 計	80.8%	81.1% ( 0.3)	79.7% ( ▲1.4)	<b>77.6%</b> ( ▲2.1)	78.2% ( 0.6)	77.7% ( ▲0.5)	77.7% ( 0.0)	78.0% ( 0.3)	79.3% ( 1.3)	81.1% ( 1.8)	81.2% ( 0.1)	83.5% ( 2.3)	83.7% ( 0.2)	82.7% ( ▲1.0)	80.4% ( ▲2.3)	83.6% ( <b>3.2</b> )	83.7% ( 0.1)	84.9% ( 1.2)	85.8% ( 0.9)	86.1% ( 0.3)	86.4% ( 0.3)	86.5% ( 0.1)	86.4% ( ▲0.1)	<b>86.9%</b> ( 0.5)

- (注)1. ( )内は、前年度同期の調査からの増減値である(▲は減少)。  
 2. 平成8年度から、文部科学省・厚生労働省調査を実施。  
 3. 数字に下線が引かれているものは、統計開始以来最も低い値を示し、斜体は最も高い値を示す。

# 令和2年3月卒業予定大学生等対象就職面接会、企業説明会等開催予定表

※令和元年11月16日以降開催予定の大学生等を対象とした就職面接会、企業説明会等を掲載しています。(計80回)

※変更の可能性もありますので、詳細については各都道府県労働局にお問い合わせください。

※各都道府県労働局のホームページに参加企業等の情報を順次掲載しております。管轄労働局名をクリックすると各都道府県労働局のホームページを閲覧することができますので、ご参照ください。(面接会が終了次第、参加企業等の情報の掲載も終了します。)

管轄労働局	開催日	開催時間	イベント名	開催場所 会場名(開催市区町村)	備考
北海道	1月30日	10:00 ~ 17:00	新規学校卒業生就職面接会	ロイトン札幌(札幌市)	新規高校・大学等卒業予定者及び既卒3年以内の方対象 (午前の部:高校 午後の部:大学等)
岩手	11月30日	13:00 ~ 16:00	いわて就職マッチングフェアIV	岩手産業文化センター アピオ(滝沢市)	大学等新規卒業予定者、既卒者、一般求職者対象
秋田	12月26日	10:30 ~ 15:00	秋田県業界研究会	秋田ビューホテル(秋田市)	大学(院)、短期大学、高等専門学校、専修学校等の学生、既卒者、保護者対象
	12月30日	11:30 ~ 15:00	Aターンフェアin秋田	秋田拠点センターアルヴェ(秋田市)	秋田県外在住のUIJターン(Aターン)希望者、その家族、知人、秋田県内在住者、学生も対象
山形	11月26日	13:30 ~ 15:30	オール西置賜 就職面談会	旧長井小学校(長井市)	管内に就職希望する全求職者対象
福島	11月20日	13:30 ~ 16:00	福島新卒応援・福島わかものハローワーク合同就職面接会	ダイユーエイトMAX AOX 大活動室1・2(福島市)	※要事前予約 大学等新卒者・大学等既卒者、概ね45歳未満の求職者対象
	11月30日	10:00 ~ 16:00	ふくしま合同就職面接会	ラコパふくしま(福島市)	大学等新卒者及び大学等既卒者対象
	12月7日	10:00 ~ 16:00	ふくしま合同就職面接会	ビッグパレットふくしま(郡山市)	大学等新卒者及び大学等既卒者対象
茨城	12月9日	13:00 ~ 16:00	いばらき就職面接会	ホテルレイクビュー水戸(水戸市)	大学等新卒者及び既卒3年以内の方対象
栃木	1月30日	13:30 ~ 16:00	とちぎ求人企業合同面接会in栃木県庁	栃木県庁東館4F講堂(宇都宮市)	令和2年3月新規大学等卒業予定者、既卒3年以内、概ね35歳未満の若年求職者対象
	1月31日	13:30 ~ 16:00	とちぎ求人企業合同面接会in栃木県庁	栃木県庁東館4F講堂(宇都宮市)	令和2年3月新規大学等卒業予定者、既卒3年以内、概ね35歳未満の若年求職者対象
埼玉	11月20日	13:00 ~ 16:00	介護就職デイ就職面接会	ハローワーク浦和・就業支援サテライト(さいたま市)	介護や看護など福祉施設での仕事を希望する方対象
	12月13日	13:00 ~ 15:00	地元企業就職面接会	浦和コミュニティセンター(さいたま市)	正社員就職を希望する求職者対象
	1月17日	13:30 ~ 16:00	本庄地域就職面接会 ~若年者と就職氷河期世代の就職を応援します~	本庄市民文化会館 第3会議室(本庄市)	55歳未満対象
千葉	12月12日	13:30 ~ 16:00	わくWORK 説明・面接会 in鴨川	鴨川市役所4階大会議室(鴨川市)	特に参加対象者の制限なし
東京	11月22日	13:20 ~ 16:30	合同会社説明会	東京新卒応援ハローワーク 出合いのフロア(新宿区)	大学等新卒者及び大学等既卒者対象、事前登録要
	12月12日	13:30 ~ 16:30	合同就職面接会	東京新卒応援ハローワーク 出合いのフロア(新宿区)	大学等新卒者及び大学等既卒者対象、予約不要
	12月13日	13:30 ~ 16:30	合同就職面接会	東京新卒応援ハローワーク 出合いのフロア(新宿区)	大学等新卒者及び大学等既卒者対象、予約不要
神奈川	11月20日	13:00 ~ 16:00	かわさき新規大卒者等合同企業説明会in専修大学	専修大学サテライトキャンパス(川崎市多摩区)	令和2年3月卒業見込みの大卒者等、概ね既卒3年以内の方対象
	1月30日	12:30 ~ 16:00	新規大卒者・若年求職者等合同企業就職面接会2020 冬	川崎フロンティアビル KCCIホール(川崎市川崎区)	令和2年3月卒業見込みの大卒者等、概ね既卒3年以内の方、35歳未満の若年求職者対象
新潟	12月11日	13:00 ~ 16:00	大学等合同就職面接会	朱鷺メッセ メインホール(新潟市中央区)	令和2年3月大学等卒業見込及び大学等3年以内既卒者対象
石川	12月20日	13:00 ~ 16:30	若者のための企業ガイダンス&就職面接会	石川県本多の森庁舎(金沢市)	※事前申込みが必要 学生・35歳未満の一般求職者対象
福井	12月28日	13:30 ~ 16:30	縁job ふくい嶺南(仮称)	アプロディール ハナソウジュ(小浜市)	※事前申込制 大学等新卒者及び大学等在学生対象
山梨	11月21日	13:00 ~ 16:00	合同就職フェア	ベルクラシック甲府(甲府市)	大学等新卒者、一般求職者対象
長野	1月19日	12:00 ~ 16:00	ながの合同就職面接会	長野市生涯学習センター4階(長野市)	令和2年3月新規大学等卒業予定者、既卒者3年以内、概ね35歳未満の若年求職者対象
静岡	11月23日	13:30 ~ 16:30	マッチング交流会 ~福祉・介護業界~	ブラサヴェルデ(沼津市)	大学等新卒者及び大学等既卒者対象
	11月30日	13:00 ~ 16:00	マッチング交流会 ~福祉・介護業界~	グランシップ(静岡市駿河区)	大学等新卒者及び大学等既卒者対象
	12月8日	13:00 ~ 16:00	第3回 大学生等就職フェア	グランシップ(静岡市駿河区)	大学等新卒者及び大学等既卒者対象
	12月8日	13:00 ~ 16:00	マッチング交流会 ~福祉・介護業界~	ザザシティ浜松(浜松市中区)	大学等新卒者及び大学等既卒者対象
	1月10日	13:00 ~ 16:00	マッチング交流会	ザザシティ浜松(浜松市中区)	大学等新卒者及び大学等既卒者対象
	1月17日	13:30 ~ 16:00	若年者就職フェア	アクトシティ浜松(浜松市中区)	大学等新卒者及び大学等既卒者、概ね45歳未満の若年者対象
	1月25日	13:00 ~ 16:00	マッチング交流会	ブラサヴェルデ(沼津市)	大学等新卒者及び大学等既卒者対象
愛知	11月28日	13:00 ~ 16:00	大学生等就職応援ミニ面接会	名古屋中公共職業安定所 10階会議室 (ヤマイチビル【あい★シワーク】)(名古屋市中区)	大学等新卒者及び大学等既卒者対象
	12月19日	13:00 ~ 16:00	大学生等就職応援ミニ面接会	名古屋中公共職業安定所 10階会議室 (ヤマイチビル【あい★シワーク】)(名古屋市中区)	大学等新卒者及び大学等既卒者対象
三重	12月5日	13:00 ~ 16:00	若者応援就活フェアin四日市	四日市市文化会館(四日市市)	大学新卒者、既卒3年以内及び35才未満求職者対象
京都	11月19日	18:30 ~ 20:30	社員ファースト企業プレミアムセレクション	京都経済センター(京都市下京区)	当日参加(事前予約可能) 令和2年3月大学等卒業予定者、一般求職者対象
	11月20日	18:30 ~ 20:30	社員ファースト企業プレミアムセレクション	京都経済センター(京都市下京区)	当日参加(事前予約可能) 令和2年3月大学等卒業予定者、一般求職者対象
	12月15日	12:00 ~ 17:00	KYOTOジョブフェア	国立京都国際会館(京都市左京区)	当日参加(事前予約可能) 令和2年3月大学等卒業予定者、一般求職者対象
大阪	12月6日	13:30 ~ 17:30	合同企業説明会 ~拡大R.M.B.(レギュラーマッチングブース)「年内内定ゲット」編~	大阪新卒応援ハローワーク内イベントルーム(大阪府)	大学(院)・短大・専修学校等を令和2年3月までに卒業予定の方及び既卒3年以内の方対象
	1月 ※日は未定	13:30 ~ 17:00	合同企業説明会&面談会	大阪新卒応援ハローワーク内イベントルーム(大阪府)	大学(院)・短大・専修学校等を令和2年3月までに卒業予定の方及び既卒3年以内の方対象
兵庫	11月27日	13:30 ~ 15:30	社会福祉法人 就職フェア	ゆめタウン ポップアップホール(丹波市)	一般求職者、令和2年3月新規大学等卒業予定者(既卒3年以内の方を含む)対象
	11月29日	13:30 ~ 16:00	ふるさとJOBフェアin淡路島	洲本市文化体育館(洲本市)	令和2年3月卒業予定の大学・大学院・短大・専修学校・高等専門学校等の学生、3年以内の既卒者、概ね45歳未満の若年者の方対象
	12月4日	13:00 ~ 16:00	合同就職面接会2019in伊丹	東りいたみホール6階 中ホール(伊丹市)	一般求職者、令和2年3月大学院・大学・短大等卒業予定新卒者、上記卒業後3年以内既卒者対象
	12月14日	13:00 ~ 16:00	第2回就職フェアin小野 (保育士 合同就職説明会)	小野市伝統産業会館(小野市)	保育士・幼稚園教諭の養成学校卒業見込みの学生及び現在就業していない資格保有者の方対象
	1月28日	13:30 ~ 16:30	ひょうご新規大卒者等・若年者就職面接会【SELECTION2020】	神戸クリスタルタワー クリスタルホール(神戸市)	令和2年3月卒業予定の大学・大学院・短大・専修学校・高等専門学校等の学生、3年以内の既卒者、概ね45歳未満の若年者の方対象
	1月29日	13:30 ~ 16:30	ひょうご新規大卒者等・若年者就職面接会【SELECTION2020】	神戸クリスタルタワー クリスタルホール(神戸市)	令和2年3月卒業予定の大学・大学院・短大・専修学校・高等専門学校等の学生、3年以内の既卒者、概ね45歳未満の若年者の方対象
奈良	11月21日	10:00 ~ 11:30	運輸業合同就職面接会	ハローワーク大和高田2階大会議室(大和高田市)	※要予約(HW大和高田 相談窓口) 一般求職者・既卒3年以内の者・令和2年3月大学等新卒予定者対象
	11月25日	10:00 ~ 11:30	警備業合同就職面接・説明会	ハローワーク大和高田2階大会議室(大和高田市)	※要予約(HW大和高田 相談窓口) 一般求職者・既卒3年以内の者・令和2年3月大学等新卒予定者対象
	11月25日	13:30 ~ 15:00	名張・桜井地域合同面接会	名張市防災センター(名張市)	※要予約(HW桜井 相談窓口) 一般求職者・既卒3年以内の者・令和2年3月大学等新卒予定者対象
	11月27日	11:00 ~ 16:00	福祉のお仕事フェア (奈良県一体的事業)	イオンモール大和郡山2階イオンホール(大和郡山市)	※要予約(各HW相談窓口) 福祉に興味のある一般求職者・既卒3年以内の者・令和2年3月大学等新卒予定者対象
	12月5日	12:00 ~ 16:00	奈良縦断企業合同説明会 (若年者地域連携事業)	奈良県文化会館(奈良市)	一般求職者・既卒3年以内の者・令和2年3月大学等新卒予定者対象
	1月24日	13:00 ~ 16:00	天理市しごとセンター合同就職面接会	天理市役所地下1階会議室(天理市)	※要予約(HW奈良 相談窓口) 一般求職者・既卒3年以内の者・令和2年3月大学等新卒予定者対象

管轄労働局	開催日	開催時間	イベント名	開催場所 会場名(開催市区町村)	備考
和歌山	12月4日	13:00 ~ 16:00	わかやま就職フェア2019	県民交流プラザ和歌山ビッグ愛(和歌山市)	大学等新卒予定者(既卒3年以内のものを含む)、一般求職者も対象
	1月13日	13:00 ~ 16:00	わかやま就職フェア2020	県民交流プラザ和歌山ビッグ愛(和歌山市)	大学等新卒予定者(既卒3年以内のものを含む)、一般求職者も対象
	1月18日	13:00 ~ 15:30	田辺就職フェア	紀南文化会館(田辺市)	大学等新卒予定者(既卒3年以内のものを含む)、一般求職者も対象
鳥取	11月18日	13:00 ~ 16:00	2019とっとり合同企業説明会	米子ワシントンホテルプラザ(米子市)	令和2年3月大学等卒業予定者(3年以内既卒者を含む)対象
	11月19日	13:00 ~ 16:00	2019とっとり合同企業説明会	ホテルセントパレス倉吉(倉吉市)	令和2年3月大学等卒業予定者(3年以内既卒者を含む)対象
	11月20日	12:30 ~ 15:30	2019とっとり合同企業説明会	ホテルモナーク鳥取(鳥取市)	令和2年3月大学等卒業予定者(3年以内既卒者を含む)対象
	12月25日	12:50 ~ 16:00	とっとり企業紹介フェア	米子ワシントンホテルプラザ(米子市)	大学等に在籍する学生対象
	12月26日	12:50 ~ 16:00	とっとり企業紹介フェア	鳥取産業体育館(鳥取市)	大学等に在籍する学生対象
鳥根	12月27日	10:30 ~ 16:00	年末ジャンボ企業博	く(に)びきメッセ(松江市)	大学、短大、高専、専修学校等在学中の学生対象
愛媛	11月20日	10:00 ~ 16:00	ミニ面接会	ハローワークプラザ松山会議室(松山市)	高校・大学等新卒者及び3年以内既卒者対象 高校新卒者は説明会のみ実施
	11月21日	10:00 ~ 16:00	ミニ面接会	ハローワークプラザ松山会議室(松山市)	高校・大学等新卒者及び3年以内既卒者対象 高校新卒者は説明会のみ実施
	11月27日	10:00 ~ 16:00	ミニ面接会	ハローワークプラザ松山会議室(松山市)	高校・大学等新卒者及び3年以内既卒者対象 高校新卒者は説明会のみ実施
	11月28日	10:00 ~ 16:00	ミニ面接会	ハローワークプラザ松山会議室(松山市)	高校・大学等新卒者及び3年以内既卒者対象 高校新卒者は説明会のみ実施
	12月5日	13:30 ~ 16:00	第15回合同就職面接会	宇和文化会館(中ホール)(西予市)	一般求職者(高校・大学等新卒者を含む)対象
	1月17日	10:00 ~ 15:30	合同就職面接会	松山市総合コミュニティセンター(松山市)	高校・大学等新卒者及び3年以内既卒者、概ね40歳未満の若年者対象
福岡	12月25日	13:00 ~ 17:00	福岡合同会社説明会	アクロス福岡イベントホール(福岡市中央区)	大学等新卒者、3年以内既卒者及び35歳未満の若年求職者対象
	1月24日	13:30 ~ 16:00	中小企業を対象とした合同会社説明会	エルガーホール7F中ホール(福岡市中央区)	大学等新卒者、3年以内既卒者及び40歳代前半までの求職者対象
佐賀	11月21日	13:00 ~ 16:00	ミニ合同企業説明会	ジョブカフェSAGA セミナースペース(佐賀市)	※事前登録要、予約制 令和2年3月卒業予定の大学・短大・専修学校生、および既卒3年以内の方、45歳未満の若年求職者・在職者対象
	11月22日	13:00 ~ 16:00	ミニ合同企業説明会～交流ミーティング～	ジョブカフェSAGA セミナースペース(佐賀市)	※事前登録要、予約制 令和2年3月卒業予定の大学・短大・専修学校生、および既卒3年以内の方、46歳未満の若年求職者・在職者対象
	1月28日	13:00 ~ 16:00	企業合同求人説明会	武雄市文化会館(武雄市)	大卒・既卒者及び一般求職者対象
熊本	1月18日	13:00 ~ 16:00	くまもと若者×しごとマッチングフェスタ～大人のインターンシップ説明会&就職相談会～	ウイングまつばせ(宇城市)	※事前申込要 概ね40歳未満の求職者対象
大分	12月29日	12:00 ~ 15:00	おおいた冬の就職フェア2019	レンブラントホテル大分「二豊の間」(大分市)	UIターン希望者、若年求職者(35歳未満)、大学等新卒者(既卒3年以内を含む)及び大学等既卒者、卒業年次前の大学生等在学生(インターンシップ情報希望者)、保護者対象
宮崎	1月20日	13:00 ~ 17:00 (仮決定)	みやざき若者就職フェア	JA・AZMホール(宮崎市)	大学等新卒者及び大学等既卒者、概ね45歳未満の若者対象
鹿児島	12月3日	13:00 ~ 15:30	大学生等就職面接会in鹿児島	鹿児島サンロイヤルホテル(鹿児島市)	大学等新卒者及び大学等既卒者対象
	12月15日	10:00 ~ 16:00	鹿児島で暮らそう！進学・就職応援フェア「みらいワーク“かごしま”」	鹿児島県民交流センター(鹿児島市)	高校生、大学生、短大生、専門学校生、一般求職者、UIターン希望者等対象
	12月26日	13:00 ~ 16:30	合同企業説明会“鹿児島で働かんけー？”in大阪	立命館大学 大阪いばらきキャンパス(大阪府茨木市)	大学生、短大生、専門学校生、一般求職者、UIターン希望者等対象
	1月22日	14:30 ~ 16:35	KTC 霧島市合同企業研究会	鹿児島工業高等専門学校(霧島市隼人町)	鹿児島高専本科4年生・専攻科1年生およびKTC会員企業や霧島市の企業に就職を検討している学生等対象
沖縄	12月18日	13:00 ~ 16:00	第2回就活/パワフルサポート合同就職説明会・面接会	沖縄コンベンションセンター(宜野湾市)	※高校の場合は学校を通して申込 大学等新卒者及び大学等既卒者、高校新卒者及び高卒既卒者対象