

## 2-4-1. わいせつ行為等に係る懲戒処分等の状況(教育職員)(平成30年度)

### ■本調査における「わいせつ行為等」の定義について

- 「わいせつ行為等」とは、わいせつ行為及びセクシュアル・ハラスメントをいう。
- 「わいせつ行為」とは、強制性交等、強制わいせつ(13歳以上の者への暴行・脅迫によるわいせつ行為及び13歳未満の者へのわいせつ行為)、公然わいせつ、わいせつ物頒布等、買春、痴漢、のぞき、陰部等の露出、青少年保護条例等違反、不適切な裸体・下着姿等の撮影(隠し撮り等を含む。)、わいせつ目的をもって体に触ること等をいう。
- 「セクシュアル・ハラスメント」とは、他の教職員、児童生徒等を不快にさせる性的な言動等をいう。

### (1) わいせつ行為等に係る懲戒処分等の状況(当事者責任)(平成30年度)

免職	停職	減給	戒告	合計	訓告等	総計
163	57	18	7	245	37	282

### (2) 被処分者の性別

被処分者の性別	人数(人)	割合(%)
男性	276人	97.9%
女性	6人	2.1%
合計	282人	100.0%

### (3) 被処分者の年齢層

	被処分者数A	在職者数B	A/B
20代	71人	141,689人	0.05%
30代	82人	193,565人	0.04%
40代	53人	206,839人	0.03%
50代以上	76人	322,460人	0.02%
計	282人	864,553人	0.03%

(注1) 在職者数:平成28年度学校教員統計調査より

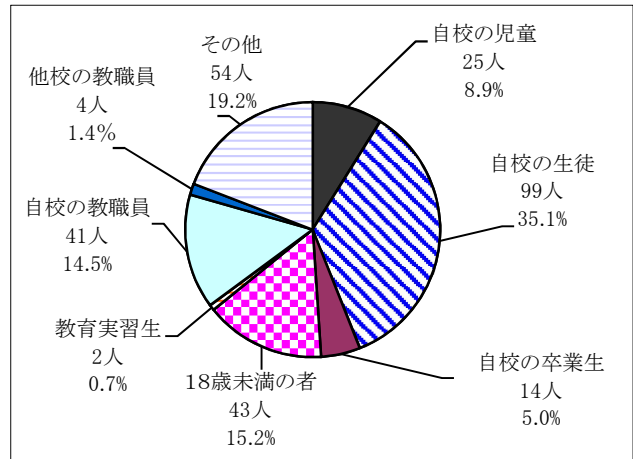
(注2) A/Bの分母は平成28年度のものであり、参考数値

### (4) 被処分者の所属する学校種

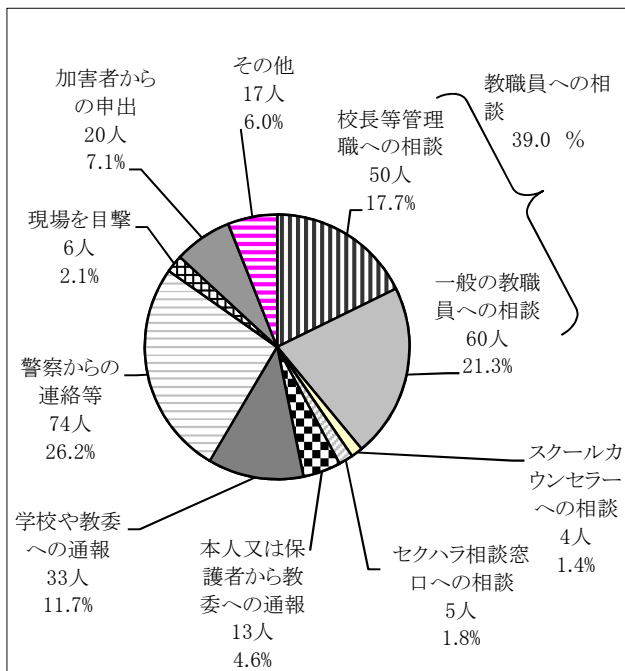
	被処分者数A	在職者数B	A/B
小学校	75人	413,720人	0.02%
中学校	86人	230,366人	0.04%
義務教育学校	0人	2,918人	0.00%
高等学校	101人	182,323人	0.06%
中等教育学校	1人	1,764人	0.06%
特別支援学校	19人	88,943人	0.02%
計	282人	920,034人	0.03%

(注) 在職者数:平成30年度学校基本調査より

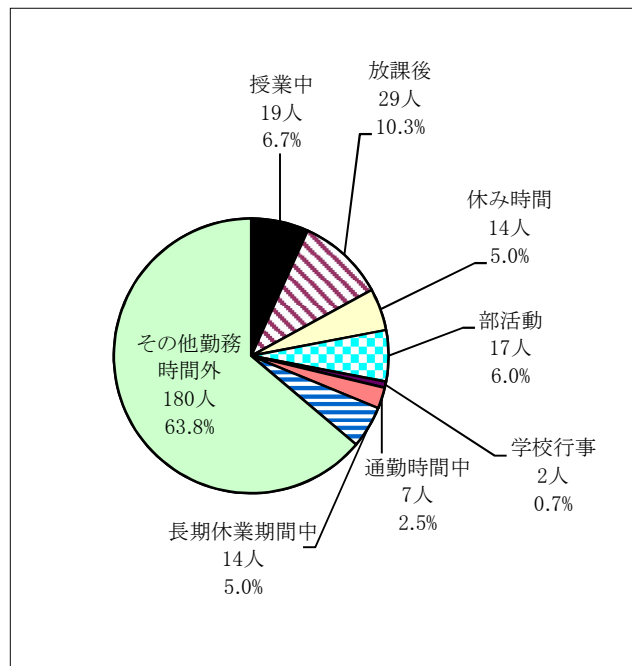
### (5) わいせつ行為等の相手の属性



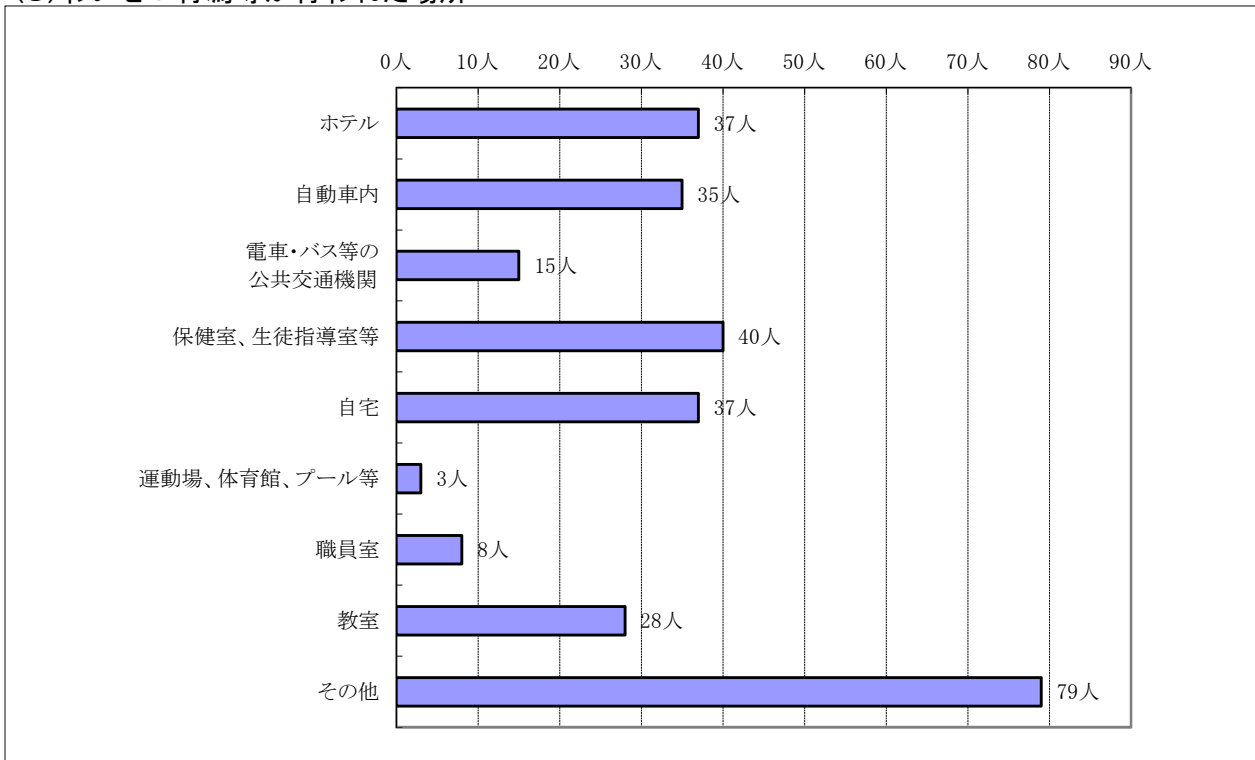
### (6) わいせつ行為等が発覚した要因



### (7) わいせつ行為等が行われた場面



### (8) わいせつ行為等が行われた場所



### (9) わいせつ行為等の態様

