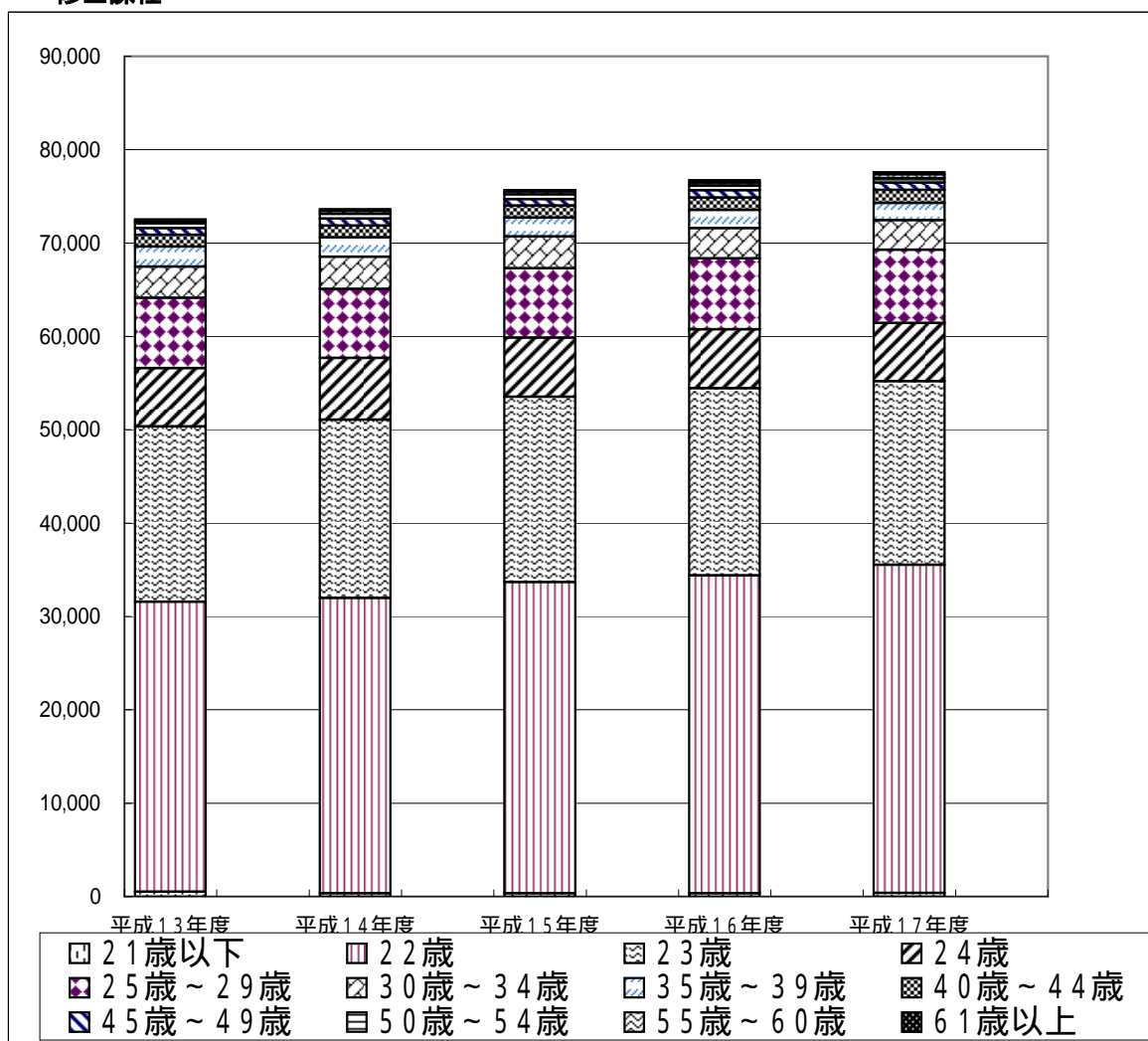


3 0 修士課程,博士課程,専門職学位課程の年齢別入学者数

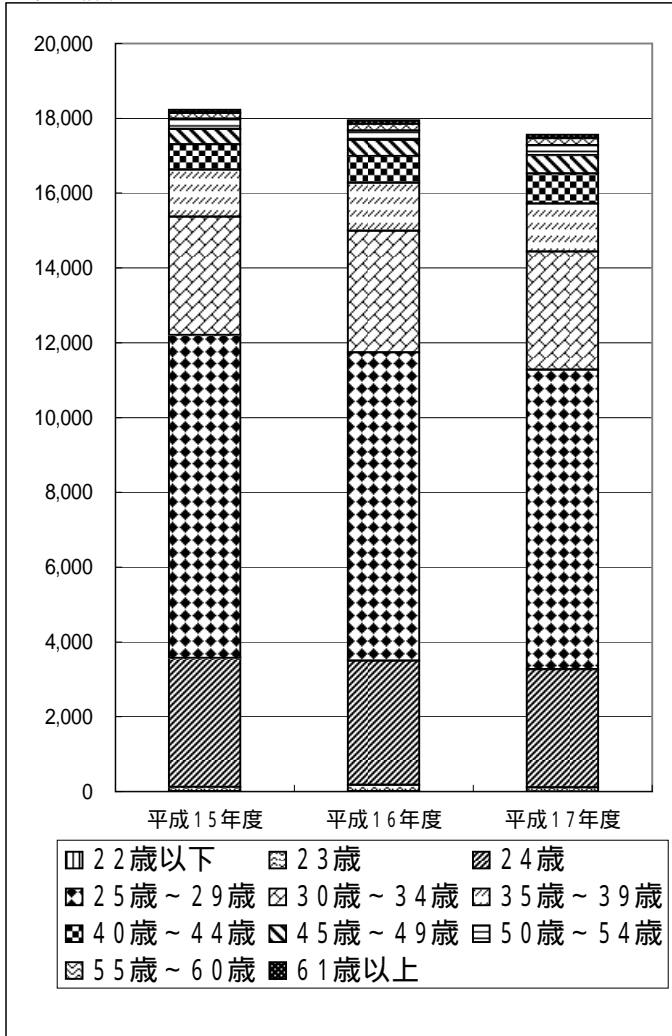
修士課程



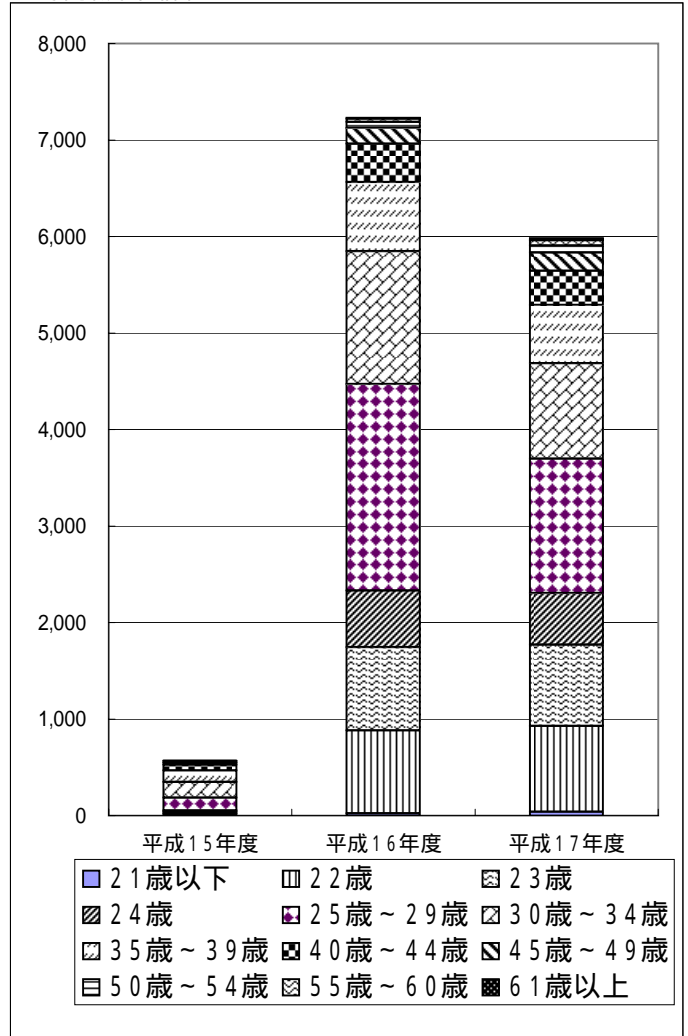
区分	平成13年度	平成14年度	平成15年度	平成16年度	平成17年度
21歳以下	508 (0.70%)	333 (0.45%)	340 (0.45%)	336 (0.44%)	369 (0.48%)
22歳	31,067 (42.82%)	31,655 (42.99%)	33,343 (44.05%)	34,059 (44.38%)	35,155 (45.31%)
23歳	18,787 (25.89%)	19,079 (25.91%)	19,850 (26.22%)	20,040 (26.11%)	19,679 (25.37%)
24歳	6,214 (8.56%)	6,614 (8.98%)	6,320 (8.35%)	6,298 (8.20%)	6,230 (8.03%)
25歳～29歳	7,532 (10.38%)	7,407 (10.06%)	7,440 (9.83%)	7,636 (9.95%)	7,824 (10.08%)
30歳～34歳	3,365 (4.64%)	3,420 (4.64%)	3,402 (4.49%)	3,231 (4.21%)	3,190 (4.11%)
35歳～39歳	2,157 (2.97%)	2,088 (2.84%)	2,019 (2.67%)	1,950 (2.54%)	1,829 (2.36%)
40歳～44歳	1,250 (1.72%)	1,280 (1.74%)	1,282 (1.69%)	1,298 (1.69%)	1,402 (1.81%)
45歳～49歳	707 (0.97%)	750 (1.02%)	714 (0.94%)	793 (1.03%)	795 (1.02%)
50歳～54歳	522 (0.72%)	549 (0.75%)	510 (0.67%)	511 (0.67%)	475 (0.61%)
55歳～60歳	258 (0.36%)	275 (0.37%)	300 (0.40%)	328 (0.43%)	389 (0.50%)
61歳以上	194 (0.27%)	186 (0.25%)	178 (0.24%)	269 (0.35%)	245 (0.32%)
計	72,561 (100.00%)	73,636 (100.00%)	75,698 (100.00%)	76,749 (100.00%)	77,582 (100.00%)

出典: 学校基本調査

博士課程



専門職学位課程



区分	平成15年度	平成16年度	平成17年度
22歳以下	11 (0.06%)	12 (0.07%)	4 (0.02%)
23歳	109 (0.60%)	171 (0.95%)	107 (0.61%)
24歳	3,445 (18.90%)	3,321 (18.51%)	3,157 (17.98%)
25歳~29歳	8,642 (47.40%)	8,238 (45.91%)	8,015 (45.65%)
30歳~34歳	3,167 (17.37%)	3,253 (18.13%)	3,156 (17.97%)
35歳~39歳	1,258 (6.90%)	1,279 (7.13%)	1,281 (7.30%)
40歳~44歳	670 (3.67%)	715 (3.98%)	807 (4.60%)
45歳~49歳	410 (2.25%)	433 (2.41%)	486 (2.77%)
50歳~54歳	274 (1.50%)	246 (1.37%)	268 (1.53%)
55歳~60歳	157 (0.86%)	181 (1.01%)	185 (1.05%)
61歳以上	89 (0.49%)	95 (0.53%)	93 (0.53%)
計	18,232 (100.00%)	17,944 (100.00%)	17,559 (100.01%)

区分	平成15年度	平成16年度	平成17年度
21歳未満	0 (0%)	24 (0.33%)	39 (0.65%)
22歳	21 (3.67%)	857 (11.85%)	890 (14.88%)
23歳	18 (3.15%)	864 (11.95%)	842 (14.08%)
24歳	15 (2.62%)	588 (8.13%)	534 (8.93%)
25歳~29歳	131 (22.90%)	2,138 (29.57%)	1,392 (23.27%)
30歳~34歳	164 (28.67%)	1,377 (19.04%)	988 (16.52%)
35歳~39歳	119 (20.81%)	715 (9.89%)	606 (10.13%)
40歳~44歳	58 (10.14%)	400 (5.53%)	353 (5.90%)
45歳~49歳	25 (4.37%)	163 (2.26%)	191 (3.19%)
50歳~54歳	15 (2.62%)	60 (0.83%)	73 (1.22%)
55歳~60歳	5 (0.87%)	35 (0.48%)	53 (0.88%)
61歳以上	1 (0.18%)	10 (0.14%)	21 (0.35%)
計	572 (100.00%)	7,231 (100.00%)	5,982 (100.00%)