

GRADE	CLASS	NAME

あいさつをした人の名前を書こう。

 <p>友だちの名前</p>	 <p>友だちの名前</p>	 <p>友だちの名前</p>
 <p>友だちの名前</p>	 <p>先生の名前</p>	 <p>友だちの名前</p>
 <p>友だちの名前</p>	 <p>友だちの名前</p>	 <p>友だちの名前</p>

# Unit 1

## Unit 1-2

### めいしカード(1)

GRADE	CLASS	NAME

■名前を書いて、好きなものの絵をかこう。


SAMPLE

# Unit 1

## Unit 1-3

### めいしカード(2)

GRADE	CLASS	NAME
.....	.....	.....

■名前を書いて、好きなものの絵をかこう。

<hr/> <hr/> <hr/> <hr/>	<hr/> <hr/> <hr/> <hr/>
<hr/> <hr/> <hr/> <hr/>	<hr/> <hr/> <hr/> <hr/>
<hr/> <hr/> <hr/> <hr/>	<hr/> <hr/> <hr/> <hr/>

SAMPLE

# Unit 3


## Unit 3-1

### 好きな漢字(1)

GRADE CLASS NAME

#### 私の好きな漢字の画数


何画かな？



画

折り線

#### 私の好きな漢字



# Unit 3

## Unit 3-2

### 好きな漢字(2)

GRADE	CLASS	NAME

〈この漢字がお気に入りの理由〉

### 友だちの好きな漢字

の好きな漢字	の好きな漢字	の好きな漢字
<div style="border: 1px solid black; height: 150px;"></div>	<div style="border: 1px solid black; height: 150px;"></div>	<div style="border: 1px solid black; height: 150px;"></div>
〈好きな理由〉	〈好きな理由〉	〈好きな理由〉

# Unit 4

## Unit 4-1

どうぞよろしく!

GRADE	CLASS	NAME

■好きなものやすきでないものと言って，じこしょうかいしよう。

Two dashed-line speech bubbles at the top, each with a smiling face icon at the bottom. A central solid-line box contains the text: "にがお絵をかこう" and "名前 ( )". Two dashed-line speech bubbles at the bottom, each with a sad face icon at the bottom.

# Unit 5

## Unit 5-1

何がすきかをたずね合おう。

GRADE	CLASS	NAME



名前	 			
あなた				

SAMPLE

気づいたこと、感想など かんそう



ダウンロードしたファイルをホームページ上に転載するなどして不特定多数が閲覧できるようにすることや許可なく出版物等に転載すること、営利目的で利用することを禁止いたします。

■ 友だちや先生が言ったアルファベットの文字をつなぐと、何になるかを考えよう。

・ B ・ Q ・ N ・ C ・ K  
 ・ W ・ U ・ H ・ R ・ T  
 ・ Y ・ X ・ D ・ I ・ E  
 ・ F ・ P ・ V ・ Z ・ O  
 ・ L ・ G ・ M ・ J ・ S  
 ・ A



■自分が書いた形を友だちにしようかいしよう。

・ B ・ Q ・ N ・ C ・ K  
・ W ・ U ・ H ・ R ・ T  
・ Y ・ X ・ D ・ I ・ E  
・ F ・ P ・ V ・ Z ・ O  
・ L ・ G ・ M ・ J ・ S  
・ A

■先生が言ったアルファベットの文字をつなぐと、何になるかを考えよう。

. X  
 . H  
 . B  
 . S  
 . E  
 . W  
 . G  
 . C  
 . O  
 . T  
 . D  
 . M  
 . A  
 . L

SAMPLE

■先生が言ったアルファベットの文字をつなぐと、何になるかを考えよう。

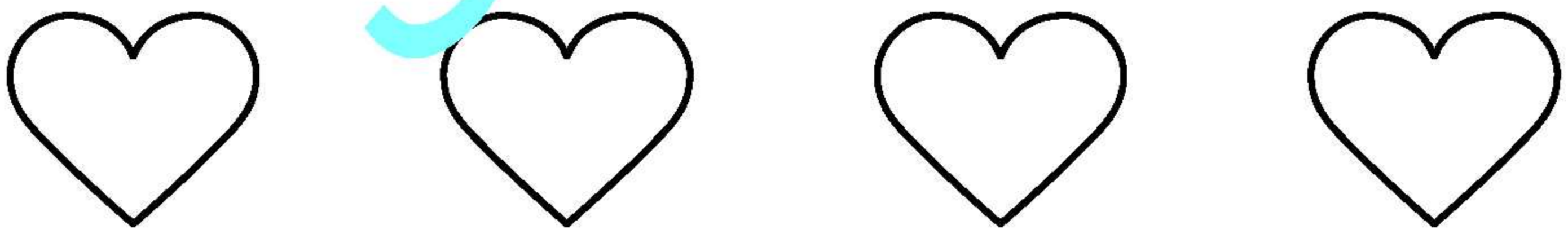

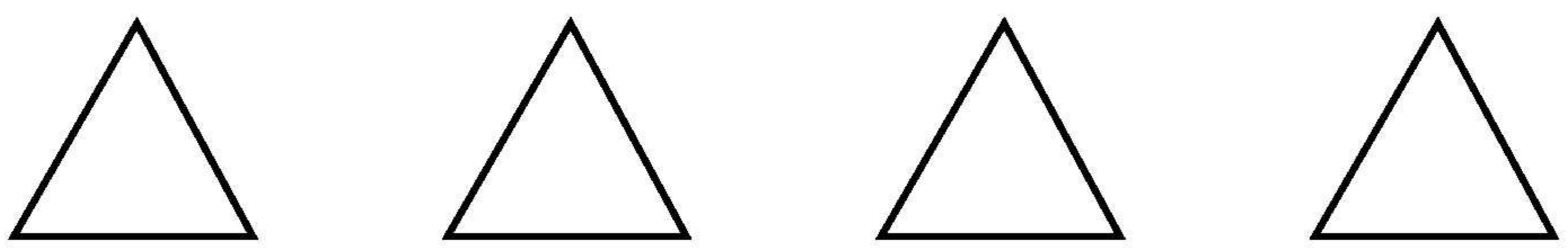
SAMPLE

• K  
• N  
• E  
• X  
• O  
• P  
• B  
• M  
• R  
• Q  
• C  
• H  
• Y  
• W  
• L  
• V  
• T  
• S



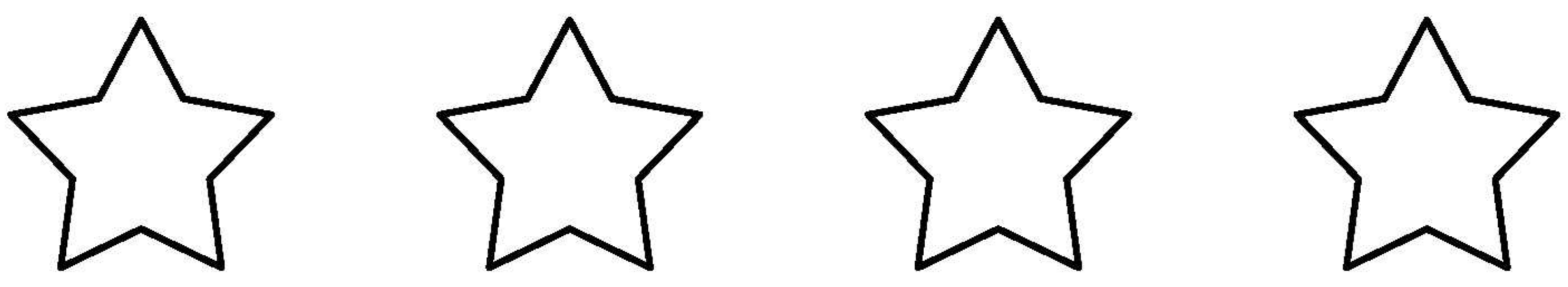
■先生が言ったアルファベットの文字をつなぐと、何になるかを考えよう。

SAMPLE

. J  
 . K  
 . L  
 . M  
 . N  
 . O  
 . I  
 . H  
 . G  
 . F  
 . P  
 . E  
 . D  
 . C  
 . B  
 . A  
 . Q  
 . R  
 . S  
 . T  
 . U  
 . V



SAMPLE



SAMPLE

- グリッターインングカードを作ろう。

TO

---

SAMPLE

FROM

---

■ グリーティングカードを作ろう。

TO

---

SAMPLE

FROM

---



■ グリーティングカードを作ろう。

TO

---


SAMPLE

FROM

---

# Unit 9

## Unit 9-1



# Unit 9

## Unit 9-2

