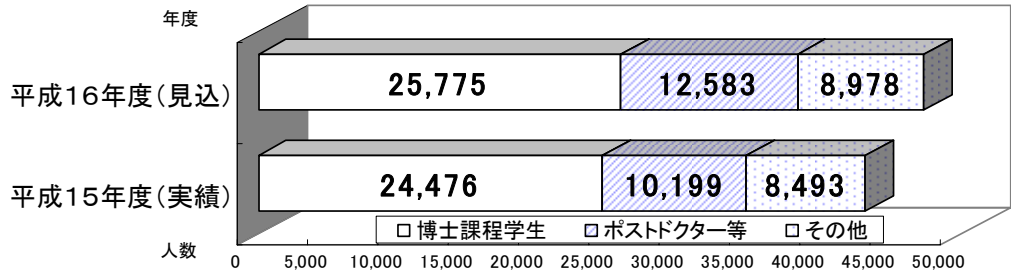



(4) ポストドクターの状況

① ポストドクター等の雇用・支援状況(全体の人数)



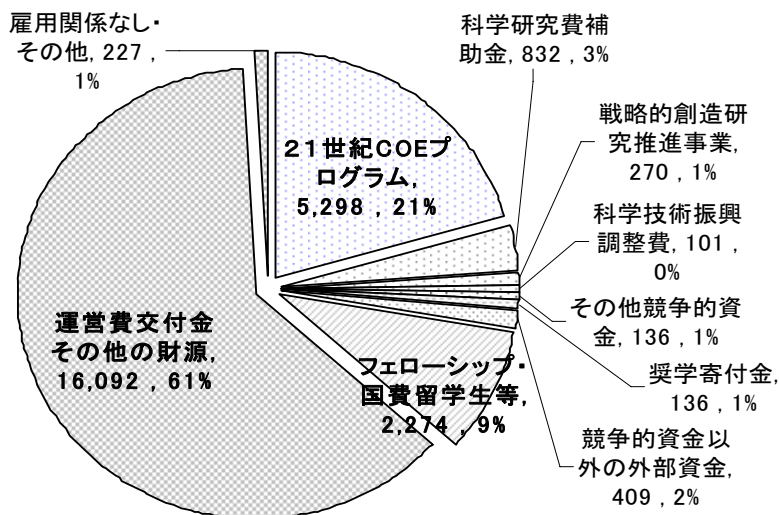
(文部科学省作成)

② ポストドクター等の所属機関別内訳



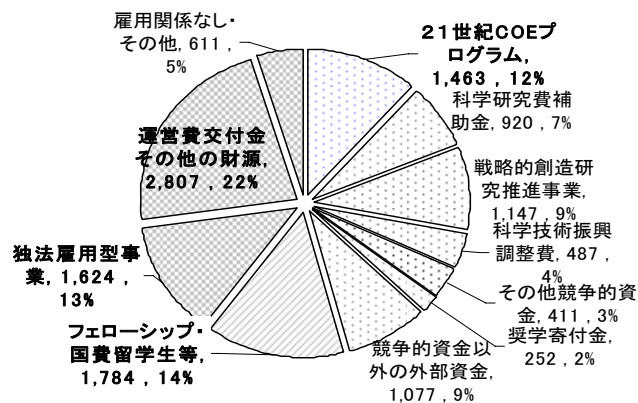
(文部科学省作成)

③ 博士課程学生の雇用・支援状況(財源別)



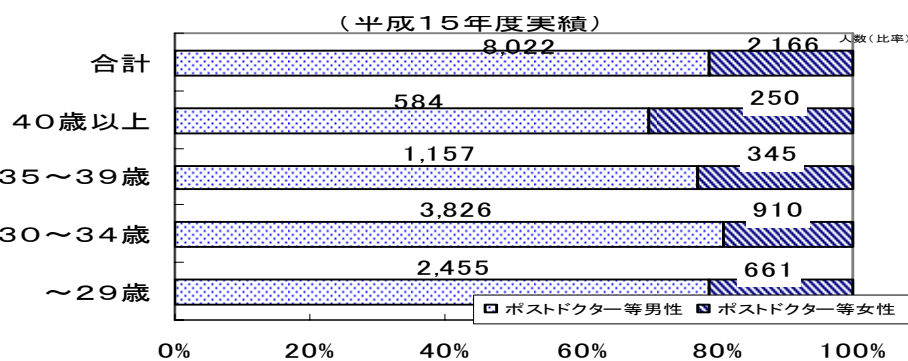
(文部科学省作成)

④ ポストドクターの雇用・支援状況(財源別)



(文部科学省作成)

⑤ ポストドクター等の男女別人数

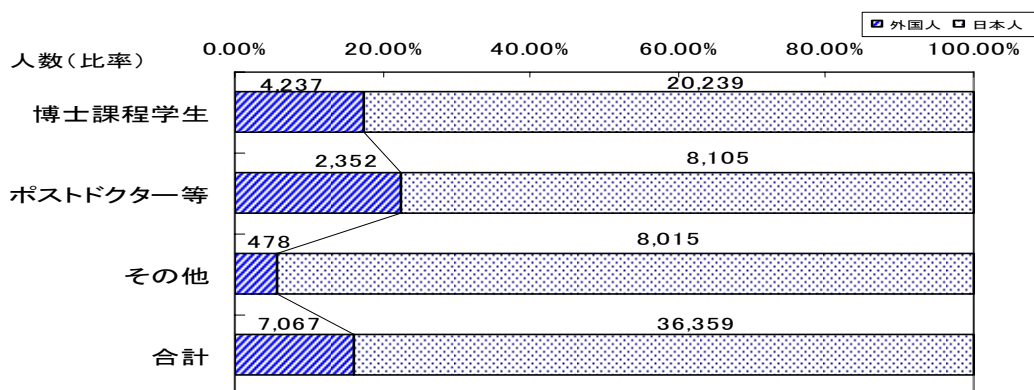


(参考) 大学における女性教員(本務者)比率: **16.0%** (平成16年度学校基本調査)

研究者全体における女性の比率: **11.6%** (総務省平成16年科学技術研究調査)

(文部科学省作成)

⑥ ポストドクター等における外国人の比率



(参考) 大学における外国人教員(本務者)比率: **3.4%** (平成16年度学校基本調査)

(文部科学省作成)