

(2) 高等教育機関の数

(単位：校 () 内は構成比)

区 分	計	大 学		短期大学	高等専門学校	専門学校
			うち大学院を置く大学			
計	1,210	708	545	439	63	2,966
(%)	(100.0)	(100.0)	(100.0)	(100.0)	(100.0)	(100.0)
国 立	144	87	87	2	55	15
(%)	(11.9)	(12.3)	(16.0)	(0.5)	(87.3)	(0.5)
公 立	119	77	66	37	5	194
(%)	(9.8)	(10.9)	(12.1)	(8.4)	(7.9)	(6.5)
私 立	947	544	392	400	3	2,757
(%)	(78.3)	(76.8)	(71.9)	(91.1)	(4.8)	(93.0)

(平成16年5月1日現在)

(注) このほかに放送大学学園立の放送大学がある。

大学，短期大学：学生募集を停止している機関を除く。

高等専門学校，専門学校：学生募集を停止している機関を含む。

(出典) 大学：文部科学省「全国大学一覧」(平成16年度)

短期大学：文部科学省「全国短期大学一覧」(平成16年度)

高等専門学校，専門学校：文部科学省「学校基本調査」(平成16年度)

(3) 高等教育機関の在学者数

(ア) 学校種別在学者数

(単位 : 人 () 内は構成比)

区分	計	大学院	小計	大学			通信教育	専門学校
				大学 (学部)	短期大学 (本科)	高等専門 学校 (4・5 年次)		
計	3,180,760	244,024	2,753,499	2,505,923	225,995	21,581	183,237	697,212
(%)	(100.0)	(100.0)	(100.0)	(100.0)	(100.0)	(100.0)	(100.0)	(100.0)
国立	628,090	146,913	481,177	459,496	2,728	18,953	-	811
(%)	(19.7)	(60.2)	(17.5)	(18.3)	(1.2)	(87.8)		(0.1)
公立	136,293	13,575	122,718	105,176	15,812	1,730	-	27,933
(%)	(4.4)	(5.6)	(4.5)	(4.2)	(7.0)	(8.0)		(4.0)
私立	2,416,377	83,536	2,149,604	1,941,251	207,455	898	183,237	668,468
(%)	(76.0)	(34.2)	(78.1)	(77.5)	(91.8)	(4.2)	(100.0)	(95.9)

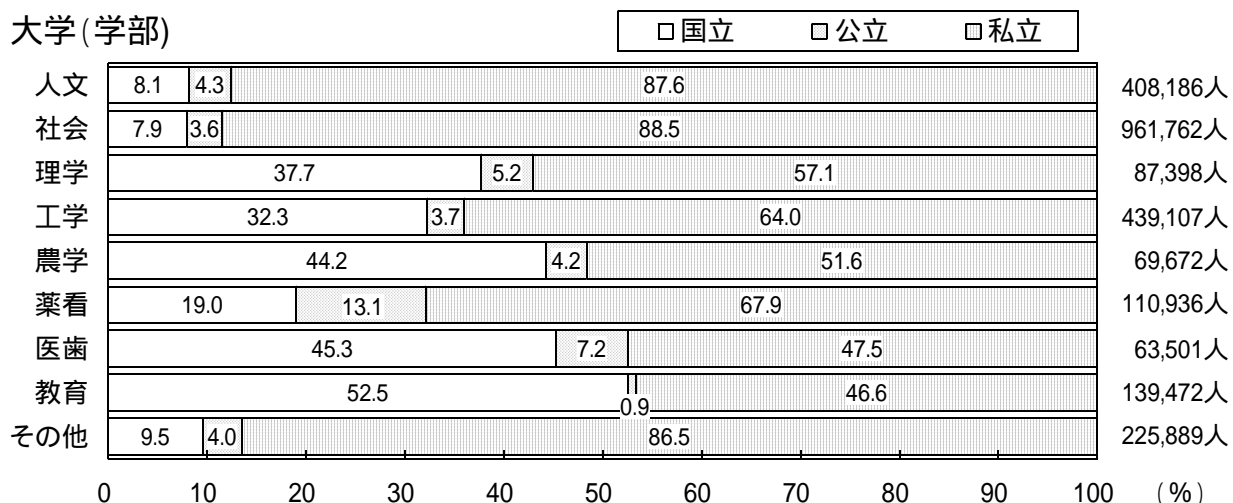
(平成16年5月1日現在)

(注) このほかに放送大学学園立の放送大学の在学者数 (大学院を含む。) が94,923人。
通信教育には大学院を含む。


(出典) 文部科学省「学校基本調査」(平成16年度)

(イ) 学校種別分野別在学者数

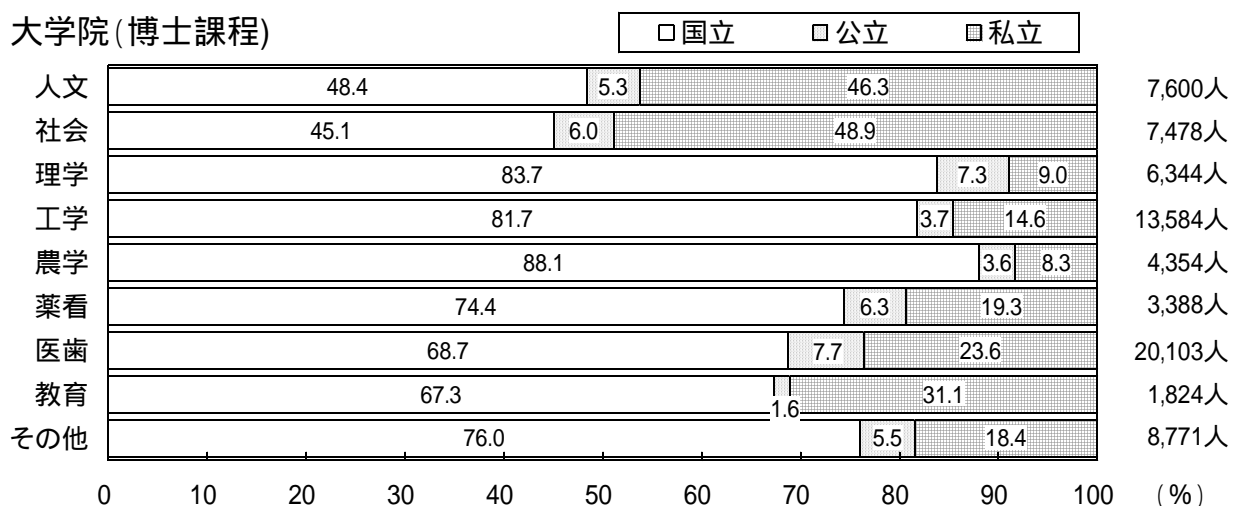
大学(学部)




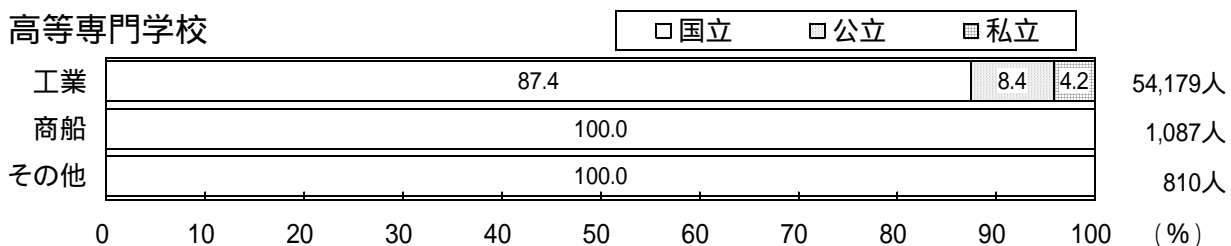
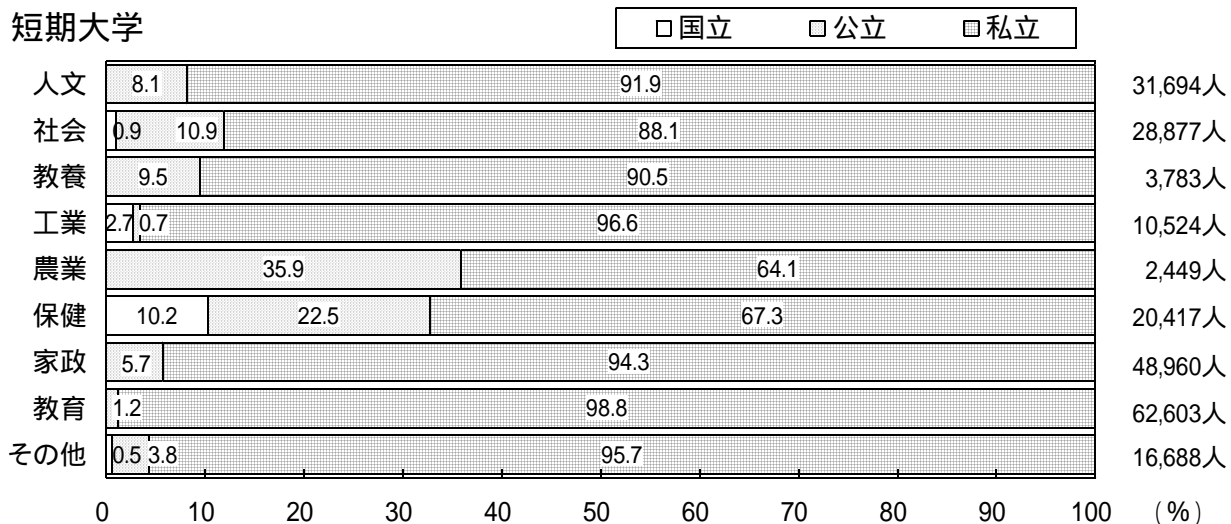
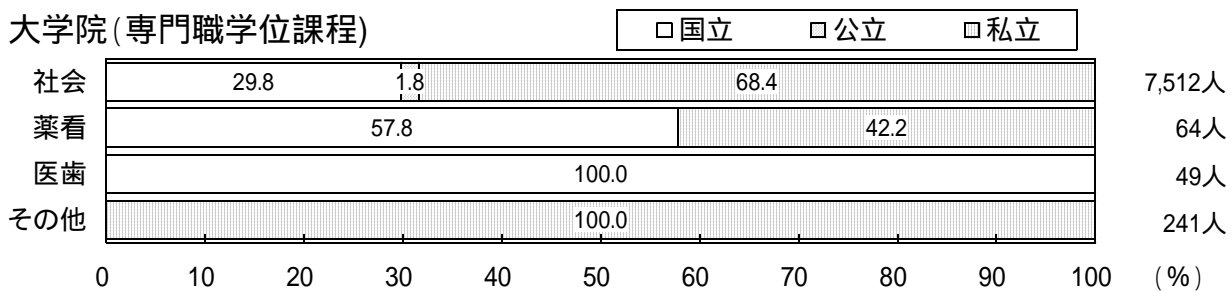
大学院(修士課程)



大学院(博士課程)



(注) その他は商船, 家政, 芸術等を含む。
 (出典) 文部科学省「学校基本調査」(平成16年度)



(注) 大学院(専門職学位課程)のその他は商船, 家政, 芸術等を含む。

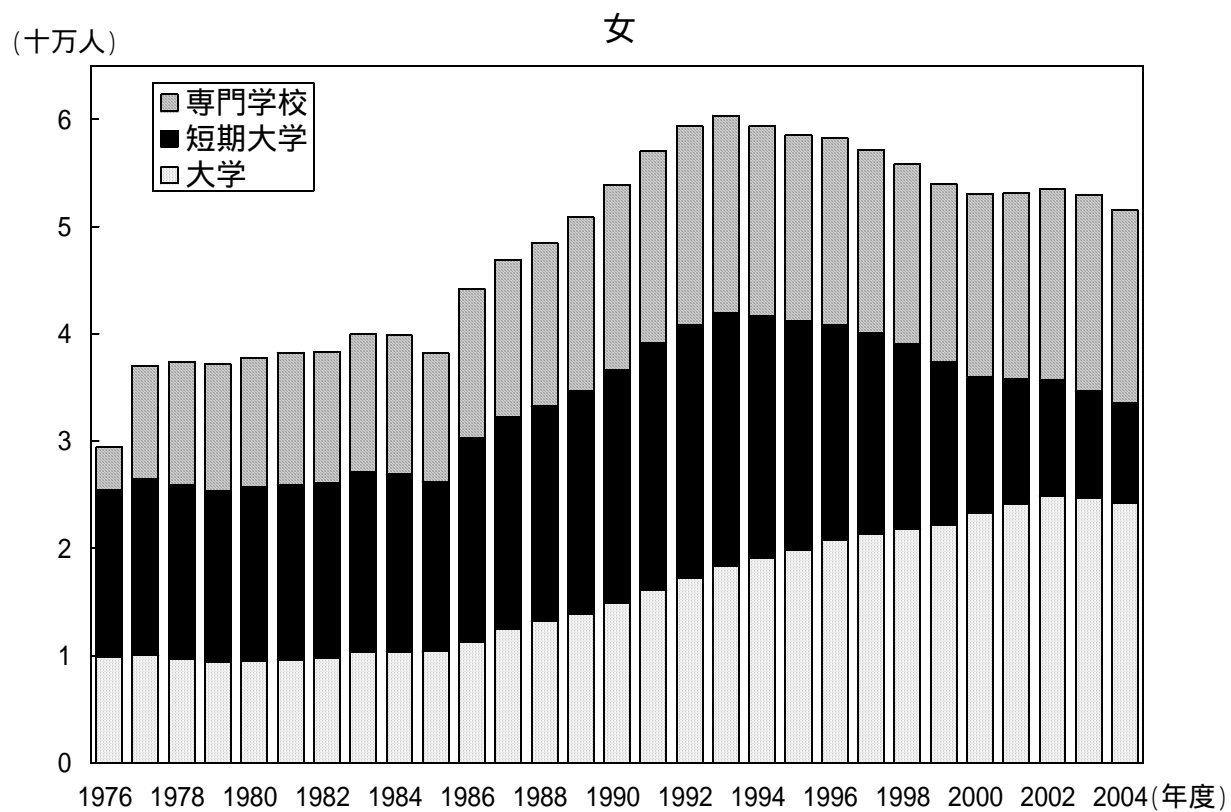
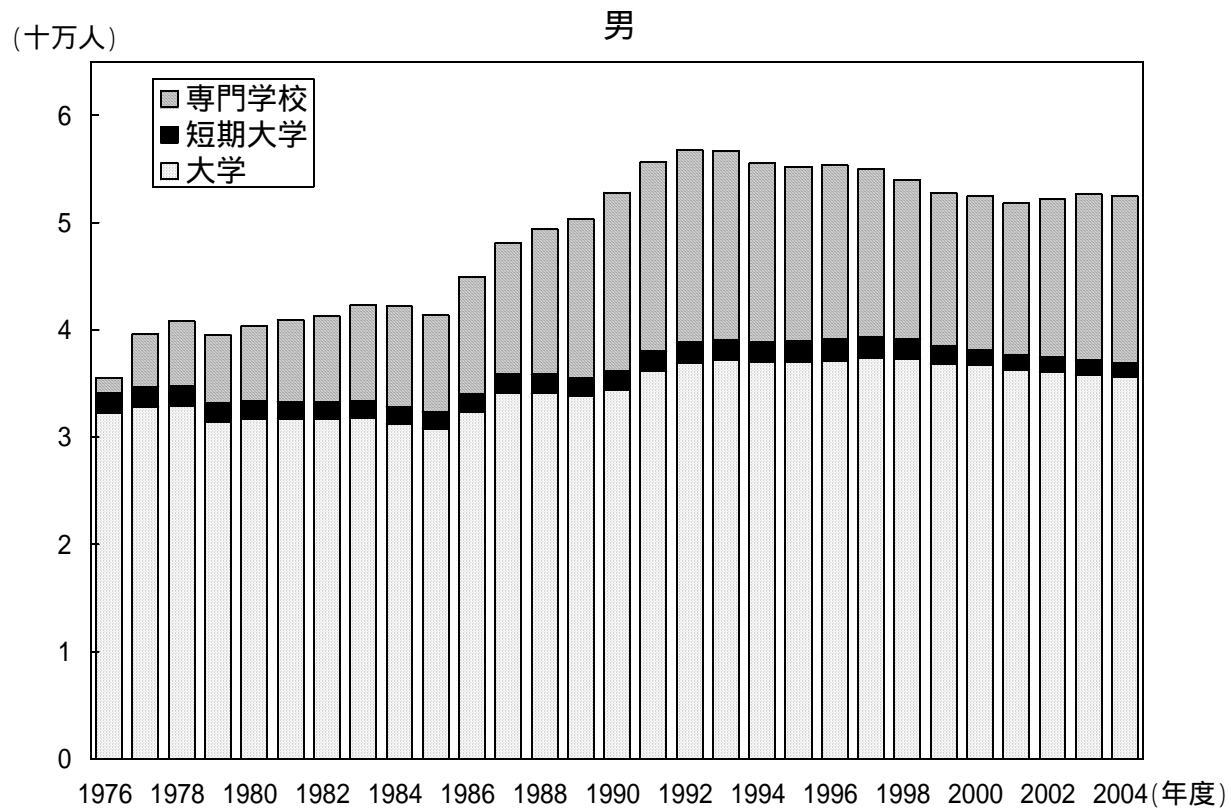
短期大学のその他は芸術等を含む。

高等専門学校のその他は経営情報学科, コミュニケーション情報学科, 国際流通学科及び情報デザイン学科である。

(出典) 文部科学省「学校基本調査」(平成16年度)

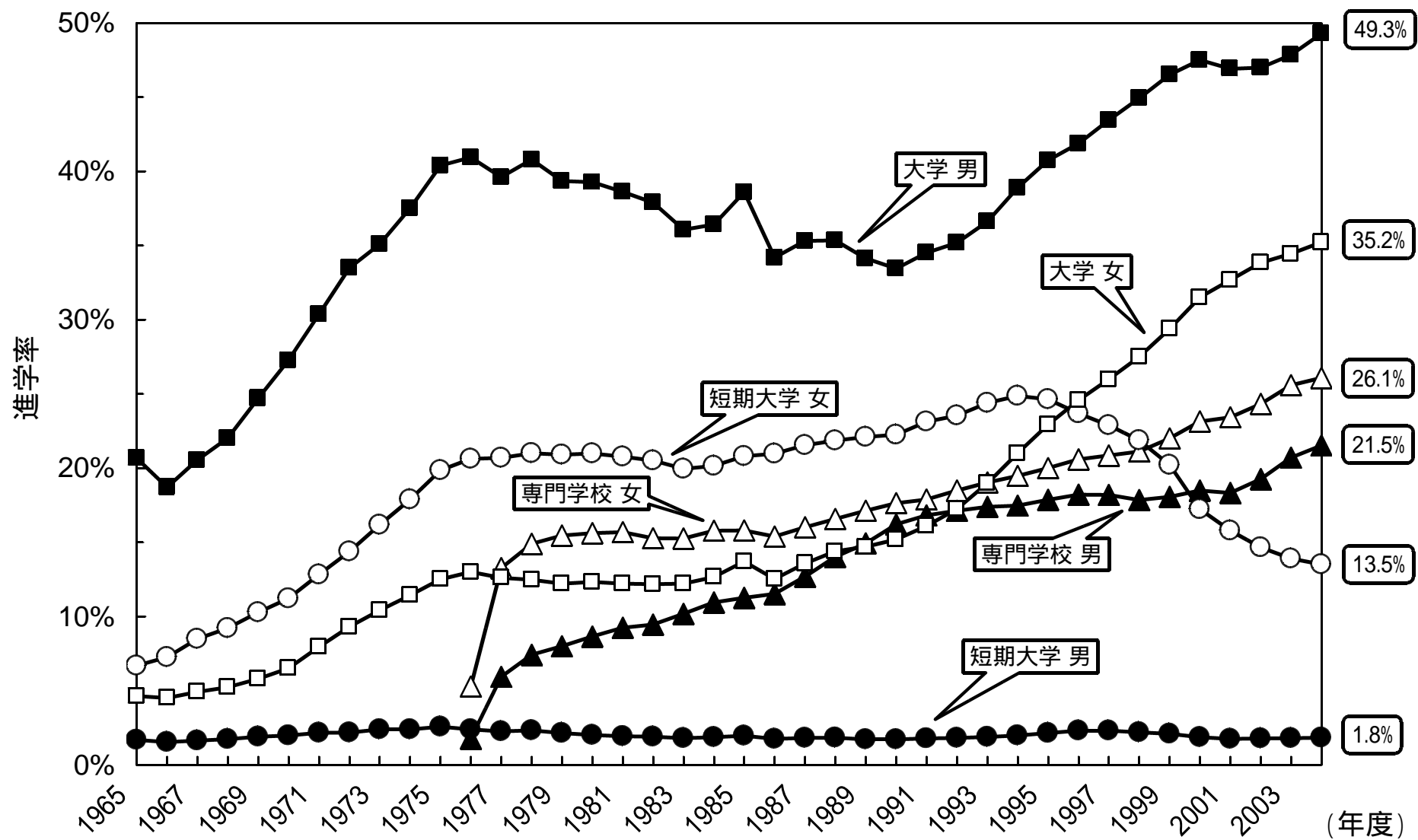
(4) 男女別の大学・短期大学・専門学校への進学状況

(ア) 進学者数の推移



(出典) 文部科学省「学校基本調査」

(イ) 進学率の推移



(注) 進学率 = 当該学校種への入学者数 / 18歳人口。
 (文部科学省「学校基本調査」より文部科学省作成)