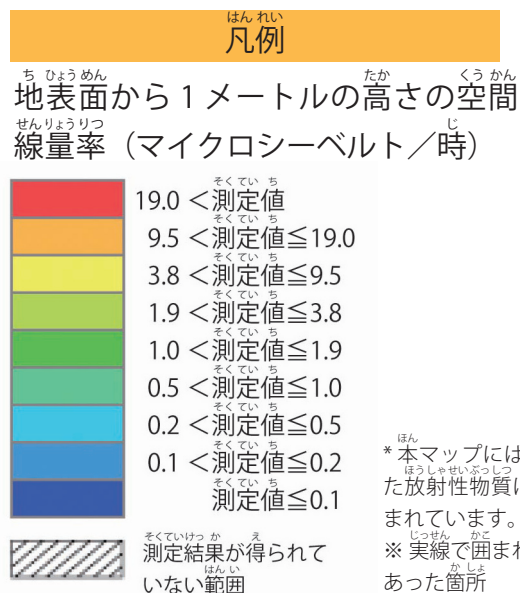
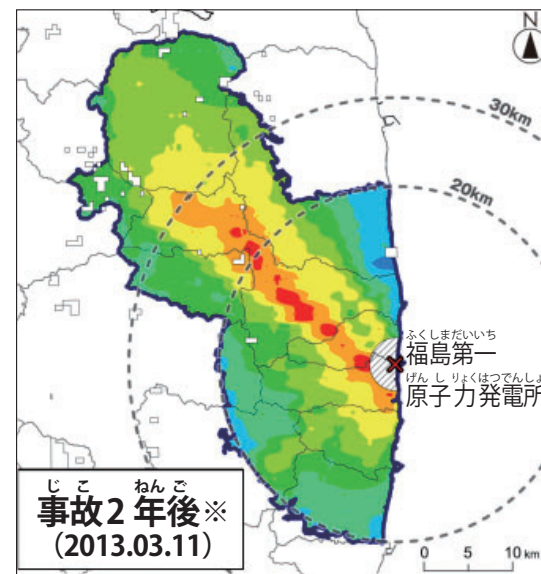
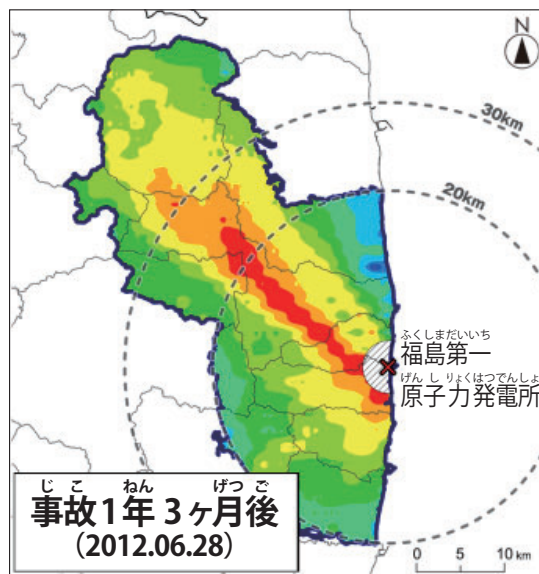
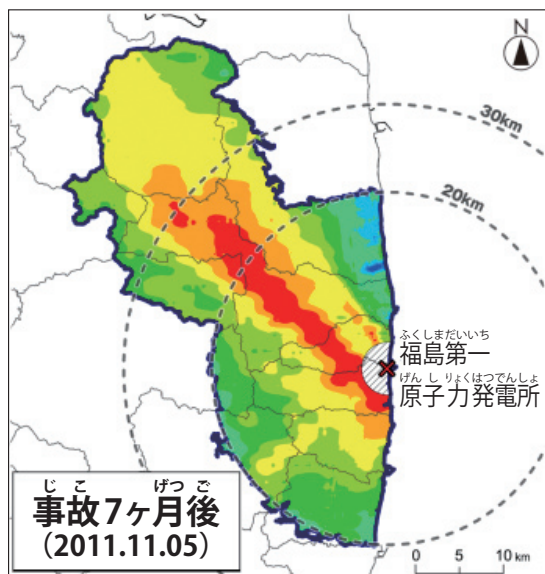


《空気中の放射線量を測る》



* 本マップには自然の中にもとからあった放射性物質による空間線量率がふくまれています。
 ※ 実線で囲まれた白色の領域は積雪等があった箇所

出典：原子力規制庁「東京電力福島第一原子力発電所事故から2年間の航空機モニタリングの線量の推移について」(平成25年6月5日)より作成
 (掲載ページ：小学生用 P.7)

《福島県伊達市で学校を除染している様子》



写真提供：伊達市教育委員会
(掲載ページ：小学生用 P.7)

《ふくしまからのメッセージ》



出典：第 35 回全国高等学校総合文化祭（ふくしま総文）
総合開会式構成劇（平成 23 年 8 月）
（掲載ページ：小学生用 P.8）

《福島県の子供たちに》



写真提供：福島県教育庁
(掲載ページ：小学生用 P.8)

《再生可能エネルギーの研究と開発》



提供：経済産業省
(掲載ページ：小学生用 P.2 P.8)