

平成27年度高等学校等における国際交流等の状況について

文部科学省初等中等教育局国際教育課

文部科学省では、平成27年度の高等学校、中等教育学校の後期課程、特別支援学校の高等部(以下、「高等学校等」という。)における国際交流等の状況について調査を行った。この調査は、昭和61年度から隔年で行い、今回は15回目に当たる。

その概要は以下のとおりである。

I 調査項目

- 1 外国への修学旅行について
- 2 学校訪問を伴う外国からの教育旅行の受入れについて
- 3 姉妹校提携について(平成28年5月1日現在)
- 4 高校生の留学(3か月以上)について
- 5 高校生の外国への研修旅行(3か月未満)について
- 6 外国人留学生(3か月以上)の受入れについて
- 7 外国からの研修旅行生(3か月未満)の受入れについて
- 8 英語以外の外国語の科目を開設している学校の状況について(平成28年5月1日現在)
- 9 高校生の留学支援または留学環境整備に関する都道府県の取組について

II 調査結果の概要

1 外国への修学旅行について

外国への修学旅行を実施した高等学校等は延べ1,279校(公立463校、私立803校、国立13校)。

行先は32か国・地域にわたり、参加生徒数から見るとアメリカが最も多く、281校38,453人、次いで台湾232校35,775人、シンガポール167校23,034人、オーストラリア154校20,485人の順となっている。

なお、参加者数は、延べ164,929人(平成25年度168,668人)で、前回調査より約2%減少した。

	学校数 (実数)	旅行先 国・地域数	アメリカ	台湾	シンガポール	オーストラリア	その他	計(延べ数)
公立	382校	20か国・地域※	13,079人 (104 校)	25,197人 (145 校)	9,782人 (67 校)	3,677人 (33 校)	14,264人 (114 校)	65,999人 (463 校)
私立	505校	31か国・地域※	25,242人 (175 校)	10,377人 (84 校)	13,130人 (99 校)	16,706人 (120 校)	32,399人 (325 校)	97,854人 (803 校)
国立	9校	9か国・地域	132人 (2 校)	201人 (3 校)	122人 (1 校)	102人 (1 校)	519人 (6 校)	1,076人 (13 校)
計	896校	32か国・地域※	38,453人 (281 校)	35,775人 (232 校)	23,034人 (167 校)	20,485人 (154 校)	47,182人 (445 校)	164,929人 (1,279 校)

※不明分等を除く

2 学校訪問を伴う外国からの教育旅行の受入れについて

外国からの教育旅行(引率者と生徒で構成される団体等で学校を訪問したものを指し、研修旅行・留学など個人的なものを除く)を受け入れた高等学校等は、延べ1,613校(公立1,091校、私立501校、国立21校)。

訪問者の国は59か国・地域にわたり、台湾からの訪問者が最も多く、12,250人、次いで中国4,002人、韓国3,785人、オーストラリア3,143人の順となっている。

訪問者数は延べ32,801人(平成25年度28,663人)で、前回調査より約14%増加した。

	学校数 (実数)	訪問者の 国・地域数	台湾	中国	韓国	オーストラリア	その他	計(延べ数)
公立	758校	57か国・地域※	9,303人 (264 校)	2,830人 (123 校)	2,537人 (96 校)	1,463人 (89 校)	6,568人 (519 校)	22,701人 (1,091 校)
私立	352校	36か国・地域※	2,760人 (79 校)	1,114人 (35 校)	1,214人 (52 校)	1,680人 (108 校)	2,902人 (227 校)	9,670人 (501 校)
国立	14校	8か国・地域※	187人 (8 校)	58人 (2 校)	34人 (2 校)	0人 (0 校)	151人 (9 校)	430人 (21 校)
計	1,124校	59か国・地域※	12,250人 (351 校)	4,002人 (160 校)	3,785人 (150 校)	3,143人 (197 校)	9,621人 (755 校)	32,801人 (1,613 校)

※不明分等を除く

3 姉妹校提携について(平成28年5月1日現在)

外国の学校と姉妹校提携を結んでいる高等学校等は1,109校(公立588校、私立507校、国立14校)(平成25年度1,043校(公立542校、私立492校、国立9校))。

提携先は42か国・地域にわたり、国・地域別ではオーストラリアが最も多く429校、次いでアメリカ335校、韓国253校、中国193校の順となっている。

なお、姉妹校提携を結んでいる学校は延べ1,977校(平成26年5月1日2,102校)で前回調査より約6%減少した。

	学校数 (実数)	連携先 国・地域数	オーストラリア	アメリカ	韓国	中国	その他	計(延べ数)
公立	588校	29か国・地域※	173校	149校	117校	53校	279校	771校
私立	507校	38か国・地域※	256校	186校	132校	138校	470校	1,182校
国立	14校	12か国・地域	0校	0校	4校	2校	18校	24校
計	1,109校	42か国・地域※	429校	335校	253校	193校	767校	1,977校

※不明分等を除く

4 高校生の留学(3か月以上)について

外国の高等学校等へ留学した高校生を派遣した学校数は、延べ1,888校(公立816校、私立1,035校、国立37校)(平成25年度1,879校(公立871校、私立979校、国立29校))。

行先は42か国・地域にわたり、アメリカが最も多く1,245人、次いでニュージーランド833人、カナダ791人、オーストラリア515人の順となっている。

留學生徒数は、延べ4,197人(平成25年度3,897人)で、前回調査より約8%増加した。

また、留学した生徒の高等学校等における取扱い毎の割合は、学校教育法施行規則第93条による留学が約82%(うち単位認定あり約77%、単位認定なし約5%)、休学が約17%、退学が約1%となっている。

	学校数 (実数)	留学先 国・地域数	アメリカ	ニュージーランド	カナダ	オーストラリア	その他	計(延べ数)
公立	544校	40か国・地域※	454人 (254校)	58人 (48校)	95人 (89校)	146人 (106校)	330人 (319校)	1,083人 (816校)
私立	538校	39か国・地域※	763人 (283校)	773人 (133校)	692人 (164校)	366人 (111校)	462人 (344校)	3,056人 (1,035校)
国立	18校	19か国・地域※	28人 (10校)	2人 (2校)	4人 (4校)	3人 (2校)	21人 (19校)	58人 (37校)
計	1,100校	42か国・地域※	1,245人 (547校)	833人 (183校)	791人 (257校)	515人 (219校)	813人 (682校)	4,197人 (1,888校)

※不明分等を除く

5 高校生の外国への研修旅行(3か月未満)について

外国への研修旅行※に高校生を派遣した学校数は延べ3,195校(公立1,967校、私立1,172校、国立56校)(平成25年度3,197校(公立1,937校、私立1,219校、国立41校))。

行先は、46か国・地域にわたり、オーストラリアが最も多く8,262人、次いでアメリカ7,381人、イギリス3,644人、カナダ3,488人の順となっている。

なお、研修旅行参加生徒数は、延べ31,645人(平成25年度38,152人)で、前回調査より約17%減少した。

※外国への研修旅行:語学等の研修や国際交流等のために外国の高等学校や語学研修所等において学習したり、または交流事業等に参加したりすることを目的とする3か月未満の旅行をいう。

	学校数 (実数)	研修先 国・地域数	オーストラリア	アメリカ	イギリス	カナダ	その他	計(延べ数)
公立	1,125校	44か国・地域※	4,366人 (387校)	3,941人 (492校)	1,397人 (170校)	882人 (147校)	4,332人 (771校)	14,918人 (1,967校)
私立	645校	38か国・地域※	3,830人 (256校)	3,393人 (221校)	2,174人 (117校)	2,490人 (138校)	4,281人 (440校)	16,168人 (1,172校)
国立	18校	17か国・地域※	66人 (8校)	47人 (7校)	73人 (7校)	116人 (9校)	257人 (25校)	559人 (56校)
計	1,788校	46か国・地域※	8,262人 (651校)	7,381人 (720校)	3,644人 (294校)	3,488人 (294校)	8,870人 (1,236校)	31,645人 (3,195校)

※不明分等を除く

【補足】 高校生の留学に対する意識

各高等学校等において任意の3クラスを無作為に抽出し、生徒560,633人を対象に留学に対する意識調査を行った。外国に留学するとしたら、生徒がやりたいことについては、531,545人から有効回答を得ており、最も多いのが「語学力を向上させたい」、次いで「外国の人と友達になりたい」、「外国の文化、スポーツ、歴史、自然等に触れたい」の順となっている。

	語学力を向上させたい	外国の人と友達になりたい	外国の文化、スポーツ、歴史、自然等に触れたい	新しいことに挑戦したい	外国での生活や勉強に関心がある
全体	54%	37%	39%	28%	22%
公立	52%	36%	39%	28%	21%
私立	59%	38%	39%	28%	25%
国立	66%	40%	44%	34%	32%

(注)…複数回答可としているため、合計すると100%を上回る。

次に、いつか外国へ留学したいと思うかについては、532,219人から有効回答を得ており、「留学したい」は約40%、「留学したいと思わない」は、約60%となっている。

	留学したい	留学したいと思わない	計
全体	40%	60%	100%
公立	36%	64%	100%
私立	50%	50%	100%
国立	61%	39%	100%

さらに、留学したいと思わない理由については、「留学したいと思わない」と回答した321,156人中、最も多いのが「言葉の壁」、次いで「経済的に厳しい」、「留学方法、外国での生活、勉強、友達関係の不安」の順となっている。

	言葉の壁	経済的に厳しい	留学方法、外国での生活、勉強、友達関係の不安	魅力を感じない	留学に関する情報不足
全体	50%	35%	33%	32%	16%
公立	52%	35%	33%	32%	17%
私立	46%	33%	32%	33%	14%
国立	41%	25%	33%	33%	12%

(注)…複数回答可としているため、合計すると100%を上回る。

6 外国人留学生(3か月以上)の受入れについて

日本の高等学校が受け入れた外国人留学生は、延べ2,147人(公立490人、私立1,643人、国立14人)(平成25年度1,665人(公立449人、私立1,204人、国立12人))。

留学生の出身国等は52か国・地域で、出身国等別に見ると中国が最も多く873人、次いでアメリカ173人、タイ134人、ドイツ131人の順となっている。

なお、受け入れた外国人留学生の数は、平成25年度と比べると約29%増加した。

	学校数(実数)	出身国・地域数	中国	アメリカ	タイ	ドイツ	その他	計(延べ数)
公立	350校	33か国・地域※	24人 (19校)	84人 (82校)	34人 (34校)	66人 (60校)	282人 (268校)	490人 (463校)
私立	318校	51か国・地域※	848人 (50校)	87人 (75校)	100人 (29校)	65人 (56校)	543人 (332校)	1,643人 (542校)
国立	7校	9か国・地域※	1人 (1校)	2人 (2校)	0人 (0校)	0人 (0校)	11人 (10校)	14人 (13校)
計	675校	52か国・地域※	873人 (70校)	173人 (159校)	134人 (63校)	131人 (116校)	836人 (610校)	2,147人 (1,018校)

※不明分等を除く

7 外国からの研修旅行生(3か月未満)の受入れについて

日本の高等学校等が受け入れた外国からの研修旅行生※は、延べ4,186人(公立2,048人、私立1,923人、国立215人)(平成25年度4,966人(公立2,500人、私立2,362人、国立104人))。

研修旅行生の出身国等は41か国・地域で、出身国等別に見るとアメリカが最も多く863人、次いでオーストラリア785人、韓国559人、台湾347人の順となっている。

なお、受け入れた研修旅行生の数は、平成25年度と比べると約16%減少した。

※外国からの研修旅行生の受入れ:語学等の研修や国際交流等を目的として、外国からの高校生等を3か月未満の期間において我が国の高等学校等に受け入れることをいう。

	学校数 (実数)	出身国 ・地域数	アメリカ	オーストラリア	韓国	台湾	その他	計(延べ数)
公立	333校	38か国・地域※	551人 (145校)	242人 (55校)	227人 (24校)	262人 (13校)	766人 (207校)	2,048人 (444校)
私立	237校	34か国・地域※	262人 (69校)	537人 (81校)	294人 (26校)	75人 (13校)	755人 (165校)	1,923人 (354校)
国立	11校	15か国・地域	50人 (6校)	6人 (1校)	38人 (1校)	10人 (1校)	111人 (15校)	215人 (24校)
計	581校	41か国・地域※	863人 (220校)	785人 (137校)	559人 (51校)	347人 (27校)	1,632人 (387校)	4,186人 (822校)

※不明分等を除く

8 英語以外の外国語の科目を開設している学校の状況について(平成28年5月1日現在)

英語以外の外国語の科目を開設している高等学校等は677校(公立478校、私立196校、国立3校)で、前回調査より約4%減少した。(平成26年5月1日現在708校(公立512校、私立194校、国立2校))。

言語数は18言語で、言語別に見ると中国語が最も多く504校(履修者数17,210人)、次いで韓国・朝鮮語328校(11,137人)、フランス語209校(7,912人)、ドイツ語102校(3,542人)の順となっている。

	学校数 (実数)	言語数	中国語	韓国・朝鮮語	フランス語	ドイツ語	その他	計(延べ数) (注2)
公立	478校	15言語	381校 (11,047人)	259校 (8,285人)	123校 (3,448人)	55校 (1,524人)	132校 (3,488人)	950校 (27,792人)
私立	196校	15言語	121校 (6,133人)	68校 (2,838人)	84校 (4,405人)	45校 (1,985人)	42校 (1,150人)	360校 (16,511人)
国立	3校	6言語	2校 (30人)	1校 (14人)	2校 (59人)	2校 (33人)	2校 (100人)	9校 (236人)
計	677校	18言語	504校 (17,210人)	328校 (11,137人)	209校 (7,912人)	102校 (3,542人)	176校 (4,738人)	1,319校 (44,539人)

(注1)…下段()内は延べ履修者数。例えば、1人の生徒が同一言語の異なる2科目を履修した場合は、それぞれの科目において1人(計2人)として集計している。また、1人の生徒が異なる2つの言語の科目を履修している場合は、それぞれの言語において1人として集計している。

(注2)…複数の言語の科目を開設している学校があるため、学校数の計(延べ数)は学校数(実数)を上回る。

9 高校生の留学支援または留学環境整備に関する都道府県の取組について

平成27年度に高校生の留学支援または留学環境整備に関する取組を実施したのは43都道府県あり、全体の約91%となっている。前回調査(平成25年度42都道府県)より1都道府県増加した。

取組内容は「留学にかかる経費の支援」が最も多く、次いで「外国人高校生の高校への受入れ」の順となっている。

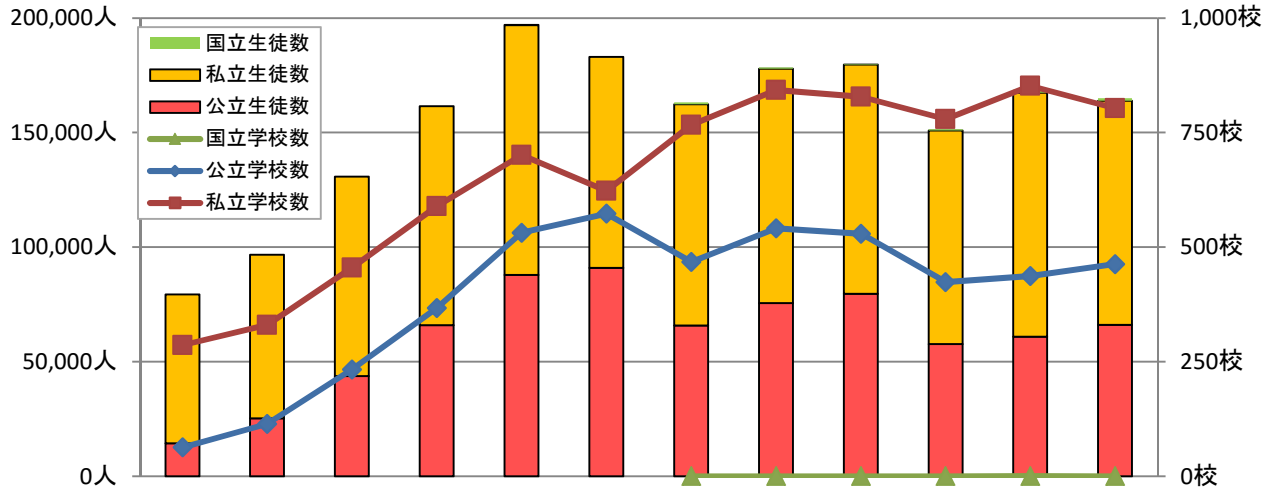
	取組を行った都道府県数(実数)	取組内容					
		留学にかかる経費の支援	海外留学関係情報のHPやポスターなどの広報活動	留学に関する情報提供を行うフォーラムの開催	外国人高校生の高校への受入れ	海外勤務・留学経験者の学校への講師派遣	留学相談員の配置
H25	42	24	10	11	10	2	1
H27	43	24	10	15	22	5	4

(注)…複数の取組を実施している都道府県があるため、取組内容ごとの都道府県数の計(延べ数)は都道府県数(実数)を上回る。

1 外国への修学旅行について(高等学校等)

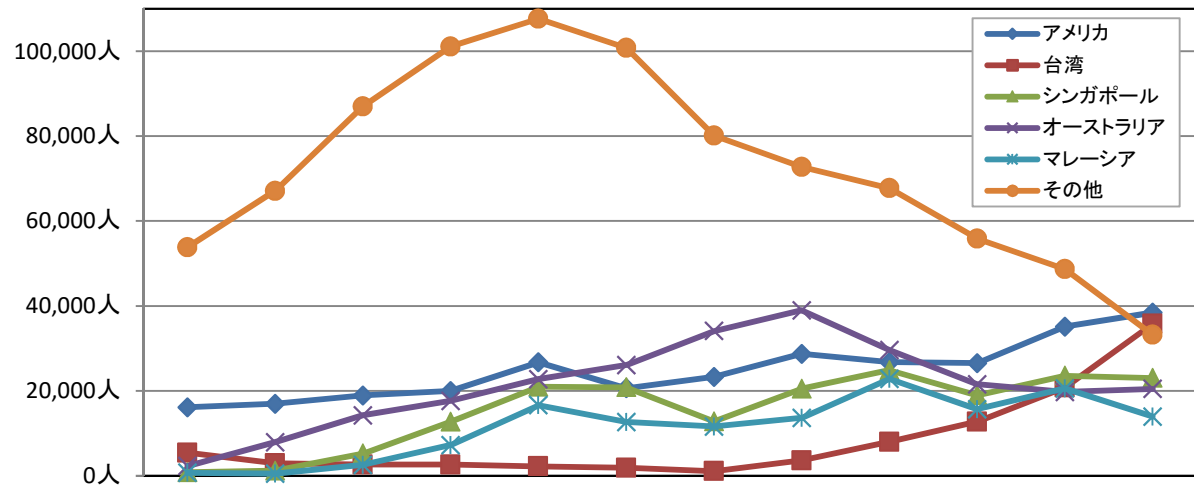
※平成4年～14年は私立及び公立のみ調査対象としている

(1)実施学校数・生徒数の推移



	平成4年度	平成6年度	平成8年度	平成10年度	平成12年度	平成14年度	平成16年度	平成18年度	平成20年度	平成23年度	平成25年度	平成27年度
公立学校数	63	114	233	367	531	573	468	541	529	424	437	463
私立学校数	286	330	455	589	701	623	767	843	828	779	852	803
国立学校数	-	-	-	-	-	-	5	4	2	4	11	13
学校数合計	349	444	688	956	1,232	1,196	1,240	1,388	1,359	1,207	1,300	1,279
公立生徒数	14,345	25,251	43,617	65,854	87,768	90,867	65,716	75,583	79,559	57,701	60,843	65,999
私立生徒数	64,987	71,421	87,052	95,584	109,203	92,119	96,583	102,167	100,014	93,142	106,500	97,854
国立生徒数	-	-	-	-	-	-	866	573	360	576	1,325	1,076
生徒数合計	79,332	96,672	130,669	161,438	196,971	182,986	163,165	178,323	179,933	151,419	168,668	164,929

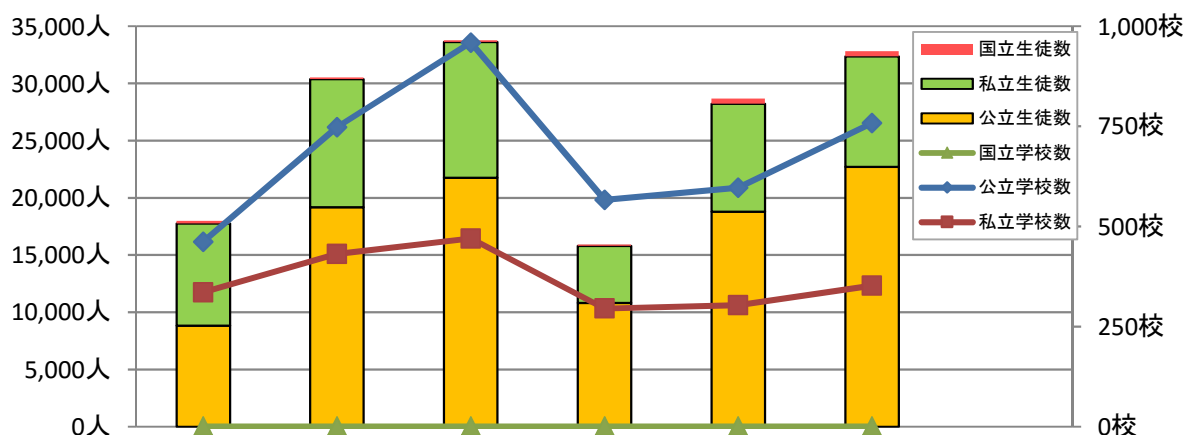
(2)行き先国・地域別の生徒数の推移



	平成4年度	平成6年度	平成8年度	平成10年度	平成12年度	平成14年度	平成16年度	平成18年度	平成20年度	平成23年度	平成25年度	平成27年度
アメリカ	16,150	16,987	18,955	20,017	26,738	20,640	23,333	28,754	26,752	26,576	35,168	38,453
台湾	5,450	2,931	2,641	2,644	2,225	1,903	1,108	3,622	8,024	12,762	20,829	35,775
シンガポール	841	1,231	5,241	12,774	20,946	20,867	12,812	20,541	24,883	18,977	23,571	23,034
オーストラリア	2,309	7,906	14,239	17,642	22,769	26,114	34,125	38,990	29,662	21,557	19,755	20,485
マレーシア	734	518	2,561	7,267	16,643	12,673	11,637	13,636	22,857	15,695	20,614	13,945
その他	53,848	67,099	87,032	101,094	107,650	100,789	80,150	72,780	67,755	55,852	48,731	33,237
計	79,332	96,672	130,669	161,438	196,971	182,986	163,165	178,323	179,933	151,419	168,668	164,929

2 学校訪問を伴う外国からの教育旅行の受入れについて

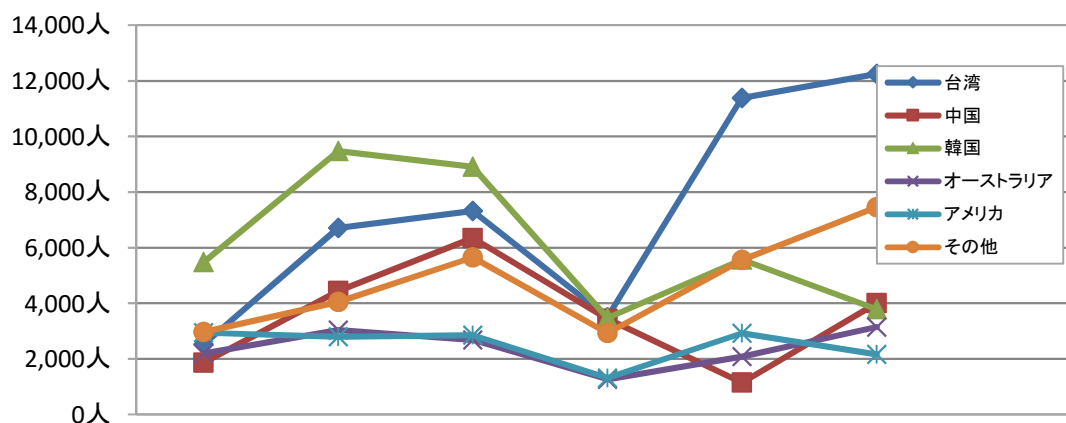
(1) 実施学校数・訪問者数の推移



	平成16年度	平成18年度	平成20年度	平成23年度	平成25年度	平成27年度
公立学校数	462	748	959	566	597	758
私立学校数	335	431	470	295	303	352
国立学校数	9	6	12	6	9	14
学校数合計	806	1,185	1,441	867	909	1,124

公立生徒数	8,829	19,182	21,765	10,813	18,800	22,701
私立生徒数	8,914	11,181	11,850	4,990	9,414	9,670
国立生徒数	234	162	145	113	449	430
生徒数合計	17,977	30,525	33,760	15,916	28,663	32,801

(2) 国・地域別訪問者数の推移

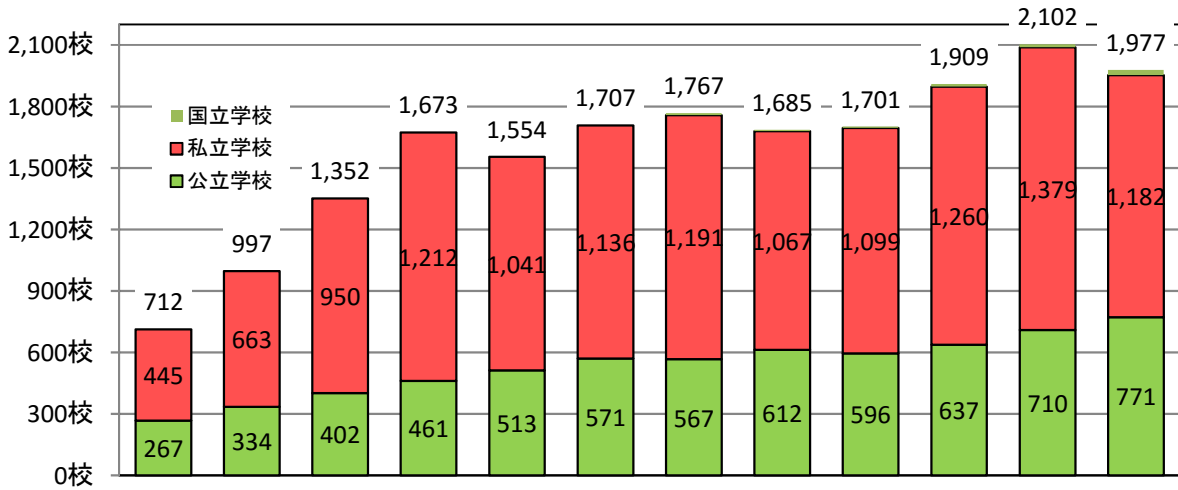


	平成16年度	平成18年度	平成20年度	平成23年度	平成25年度	平成27年度
台湾	2,524	6,709	7,320	3,494	11,382	12,250
中国	1,864	4,448	6,347	3,439	1,147	4,002
韓国	5,477	9,472	8,915	3,475	5,567	3,785
オーストラリア	2,202	3,039	2,675	1,265	2,082	3,143
アメリカ	2,940	2,801	2,850	1,314	2,922	2,164
その他	2,970	4,056	5,653	2,929	5,563	7,457
計	17,977	30,525	33,760	15,916	28,663	32,801

3 姉妹校提携について

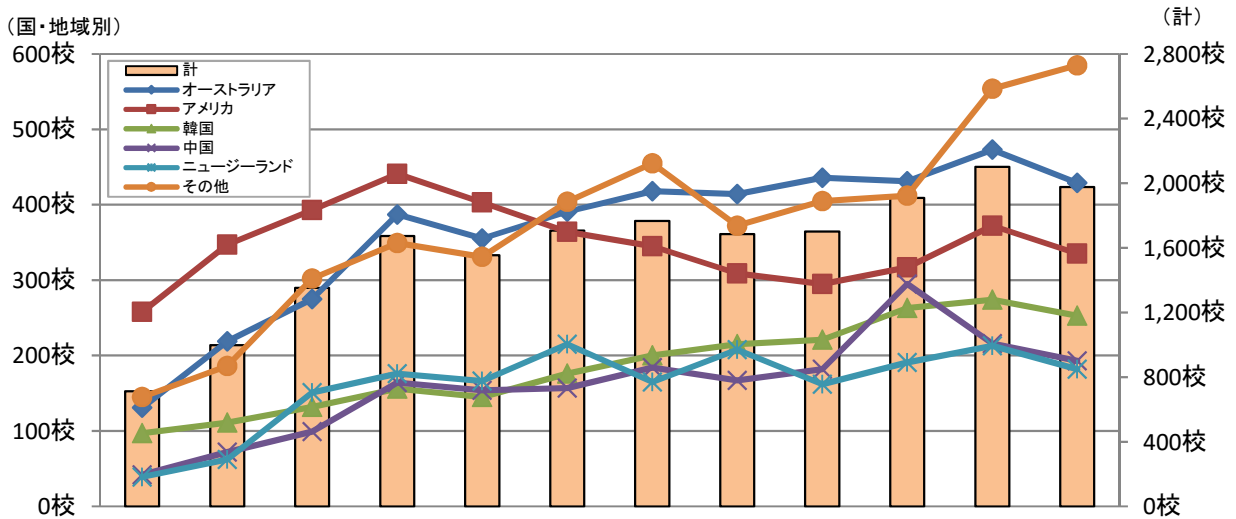
※平成5年～15年は私立及び公立のみ調査対象としている

(1) 提携学校数の推移



	平成5年	平成7年	平成9年	平成11年	平成13年	平成15年	平成17年	平成19年	平成21年	平成24年	平成26年	平成28年
公立学校	267	334	402	461	513	571	567	612	596	637	710	771
私立学校	445	663	950	1,212	1,041	1,136	1,191	1,067	1,099	1,260	1,379	1,182
国立学校	-	-	-	-	-	-	9	6	6	12	13	24
計	712	997	1,352	1,673	1,554	1,707	1,767	1,685	1,701	1,909	2,102	1,977

(2) 提携先の国・地域別学校数

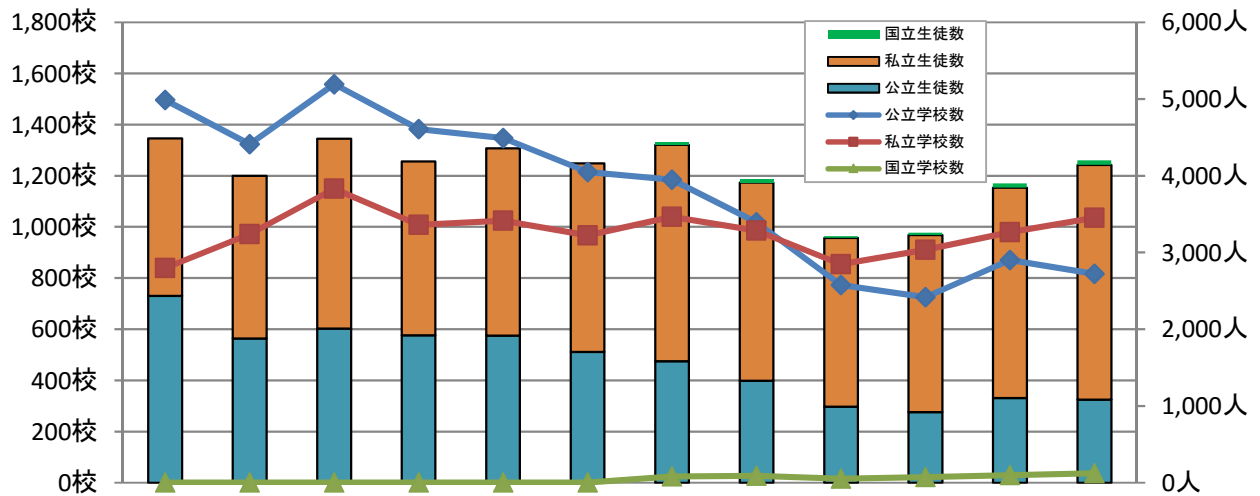


	平成5年	平成7年	平成9年	平成11年	平成13年	平成15年	平成17年	平成19年	平成21年	平成24年	平成26年	平成28年
オーストラリア	131	219	275	387	355	391	418	414	436	431	473	429
アメリカ	258	347	393	441	403	364	345	309	295	317	372	335
韓国	97	111	132	156	145	176	200	215	221	263	274	253
中国	42	72	99	164	154	157	184	167	182	295	216	193
ニュージーランド	39	62	151	176	166	215	165	208	162	191	213	182
その他	145	186	302	349	331	404	455	372	405	412	554	585
計	712	997	1,352	1,673	1,554	1,707	1,767	1,685	1,701	1,909	2,102	1,977

4 高校生の留学(3か月以上)について

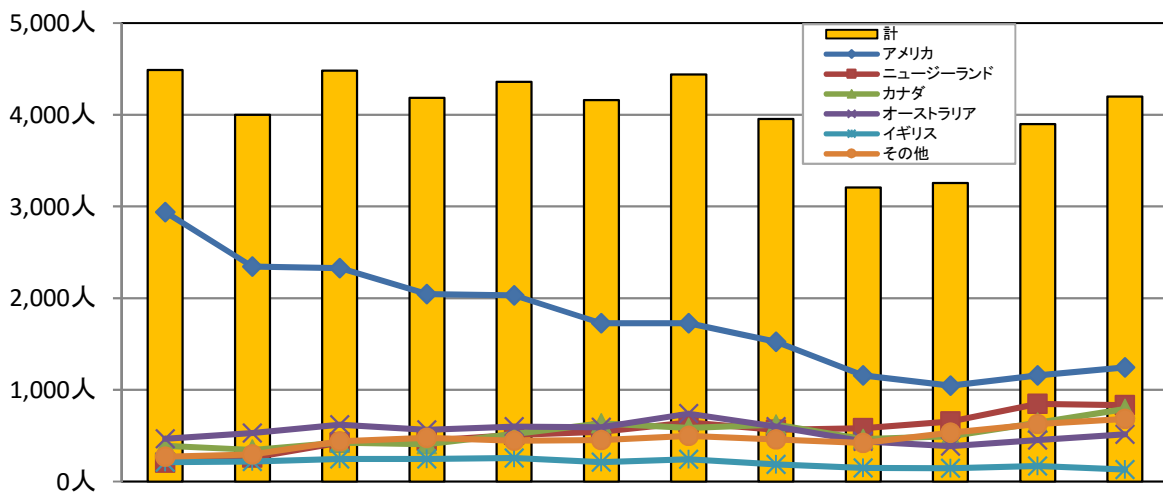
※平成4年～14年は私立及び公立のみ調査対象としている

(1) 派遣学校数・生徒数の推移



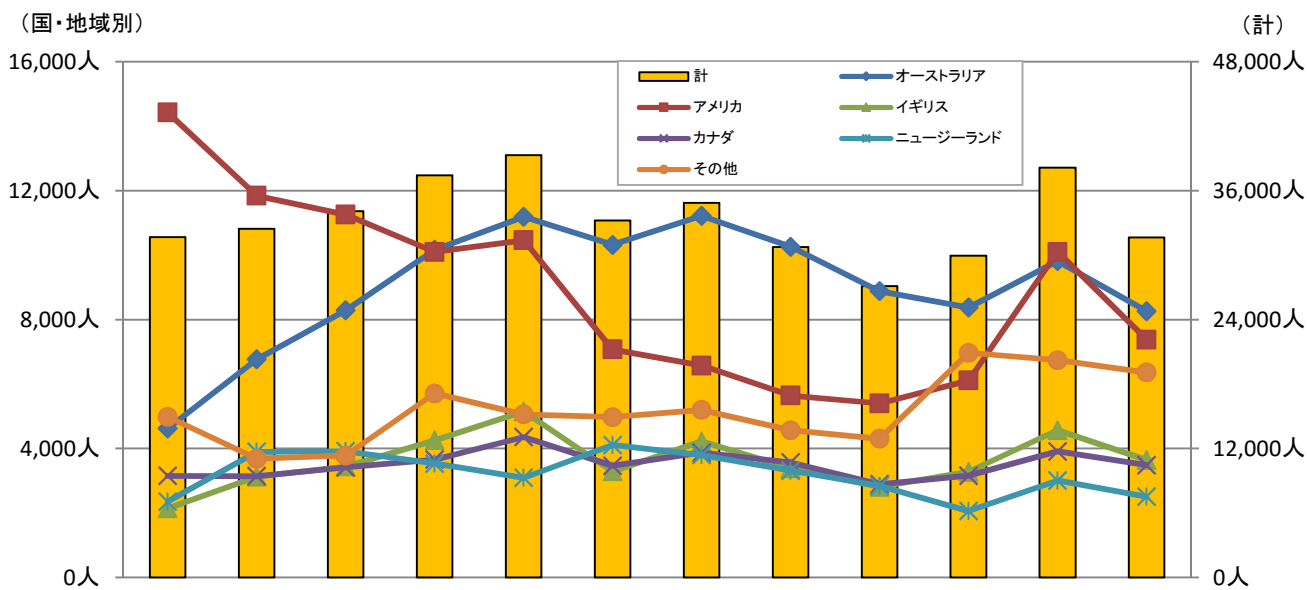
	平成4年度	平成6年度	平成8年度	平成10年度	平成12年度	平成14年度	平成16年度	平成18年度	平成20年度	平成23年度	平成25年度	平成27年度
公立学校数	1,496	1,323	1,558	1,382	1,347	1,215	1,185	1,018	773	725	871	816
私立学校数	839	972	1,149	1,008	1,024	967	1,039	986	854	910	979	1,035
国立学校数	-	-	-	-	-	-	24	27	16	22	29	37
学校数合計	2,335	2,295	2,707	2,390	2,371	2,182	2,248	2,031	1,643	1,657	1,879	1,888
公立生徒数	2,434	1,880	2,009	1,919	1,915	1,702	1,583	1,330	990	918	1,104	1,083
私立生徒数	2,053	2,118	2,472	2,267	2,443	2,458	2,821	2,583	2,200	2,308	2,742	3,056
国立生徒数	-	-	-	-	-	-	37	41	18	31	51	58
生徒数合計	4,487	3,998	4,481	4,186	4,358	4,160	4,441	3,954	3,208	3,257	3,897	4,197

(2) 行き先国・地域別生徒数の推移



	平成4年度	平成6年度	平成8年度	平成10年度	平成12年度	平成14年度	平成16年度	平成18年度	平成20年度	平成23年度	平成25年度	平成27年度
アメリカ	2,939	2,346	2,328	2,043	2,032	1,727	1,727	1,524	1,158	1,046	1,156	1,245
ニュージーランド	206	261	424	446	508	544	646	563	582	654	847	833
カナダ	391	346	424	408	519	635	586	619	463	495	642	791
オーストラリア	468	529	621	565	598	592	741	600	438	386	454	515
イギリス	213	220	247	248	257	211	243	187	147	144	170	131
その他	270	296	437	476	444	451	498	461	420	532	628	682
計	4,487	3,998	4,481	4,186	4,358	4,160	4,441	3,954	3,208	3,257	3,897	4,197

5 高校生の外国への研修旅行(3か月未満)について

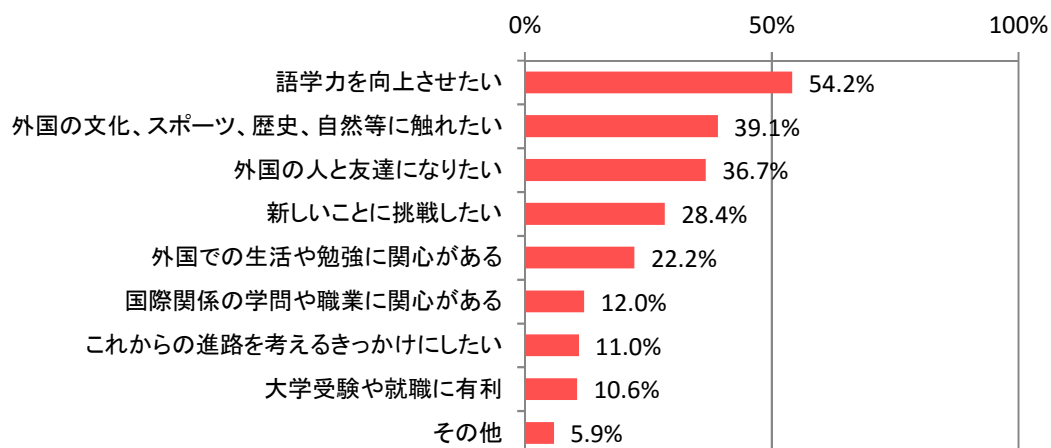


	平成4年度	平成6年度	平成8年度	平成10年度	平成12年度	平成14年度	平成16年度	平成18年度	平成20年度	平成23年度	平成25年度	平成27年度
オーストラリア	4,624	6,767	8,290	10,164	11,188	10,319	11,220	10,261	8,887	8,380	9,819	8,262
アメリカ	14,428	11,842	11,261	10,103	10,461	7,078	6,575	5,648	5,400	6,111	10,100	7,381
イギリス	2,144	3,129	3,443	4,254	5,149	3,293	4,220	3,388	2,809	3,277	4,568	3,644
カナダ	3,154	3,142	3,415	3,660	4,355	3,464	3,874	3,572	2,896	3,157	3,914	3,488
ニュージーランド	2,352	3,898	3,918	3,535	3,095	4,112	3,797	3,318	2,838	2,059	3,009	2,508
その他	4,986	3,687	3,783	5,710	5,062	4,974	5,199	4,569	4,304	6,969	6,742	6,362
計	31,688	32,465	34,110	37,426	39,310	33,240	34,885	30,756	27,134	29,953	38,152	31,645

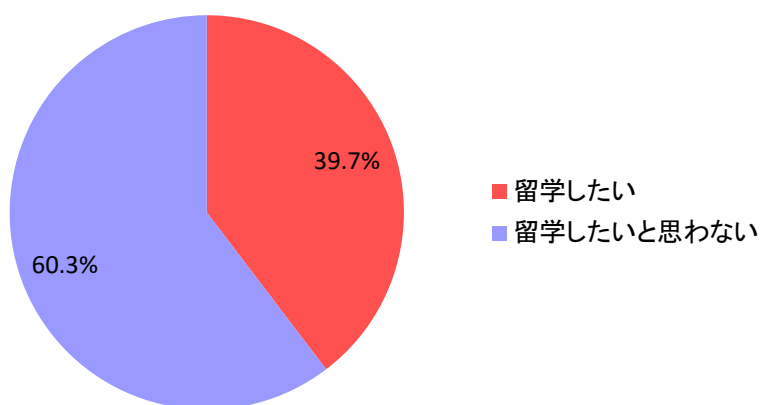
【補足】 高校生の留学に対する意識

※各高等学校等において任意の3クラスを無作為に抽出し、生徒560,633人を対象に留学に対する意識調査を実施。

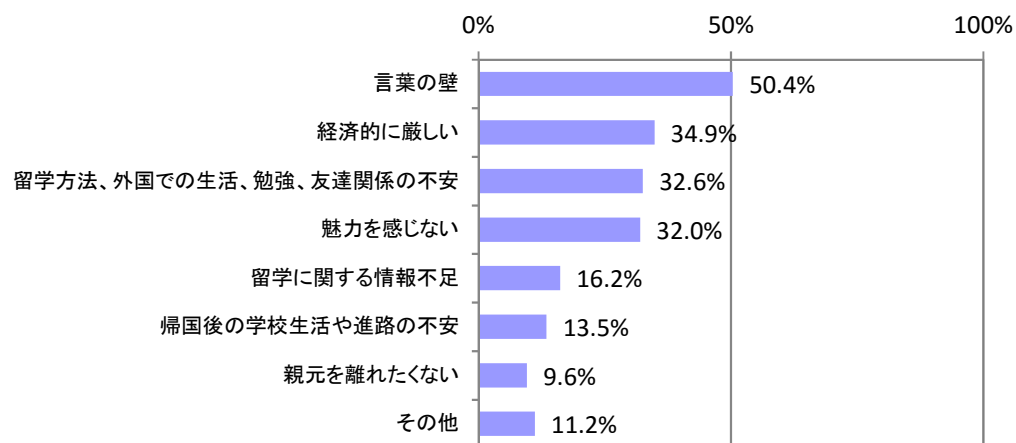
(1) 留学したらやりたいこと(複数回答可)



(2) 将来の留学の希望の有無



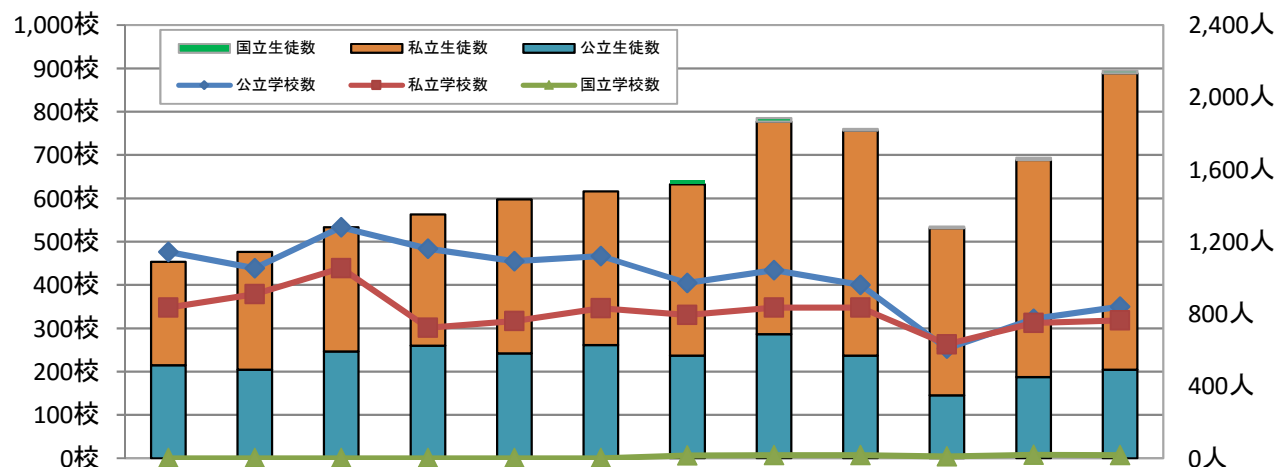
(3) 留学を希望しない理由(複数回答可)



6 外国人留学生(3か月以上)の受入れについて

※平成4年～14年は私立及び公立のみ調査対象としている

(1) 受入学校数・留学生数の推移



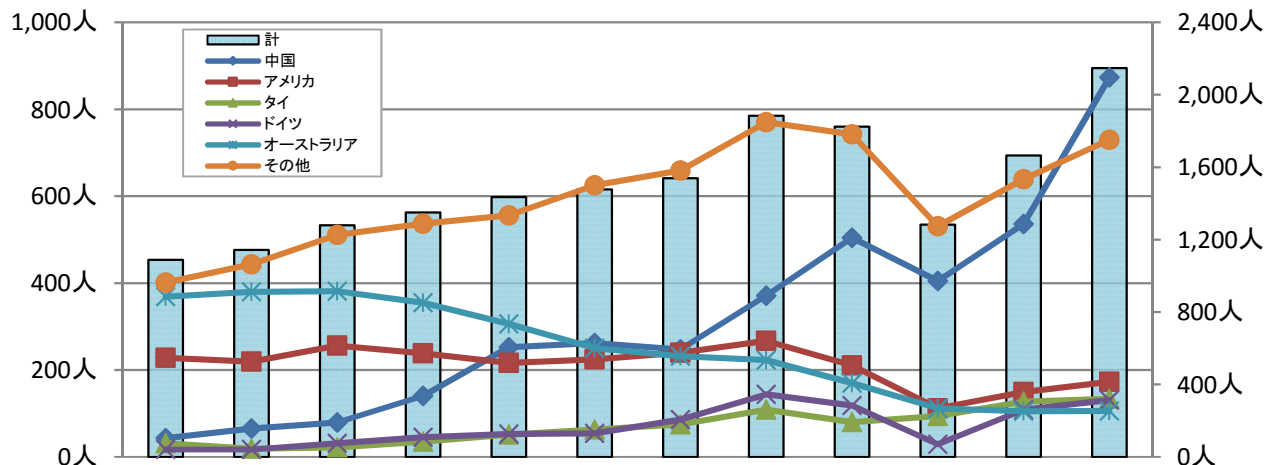
	平成4年度	平成6年度	平成8年度	平成10年度	平成12年度	平成14年度	平成16年度	平成18年度	平成20年度	平成23年度	平成25年度	平成27年度
公立学校数	476	439	533	484	455	467	405	434	400	253	322	350
私立学校数	348	379	439	301	317	346	331	348	348	263	312	318
国立学校数	-	-	-	-	-	-	6	7	7	4	8	7
学校数合計	824	818	972	785	772	813	742	789	755	520	642	675

公立生徒数	516	491	591	623	581	627	568	687	569	349	449	490
私立生徒数	573	652	689	727	853	851	950	1,179	1,247	925	1,204	1,643
国立生徒数	-	-	-	-	-	-	21	18	8	9	12	14
生徒数合計	1,089	1,143	1,280	1,350	1,434	1,478	1,539	1,884	1,824	1,283	1,665	2,147

(注) 学校数は実数

(2) 出身国・地域別留学生の推移

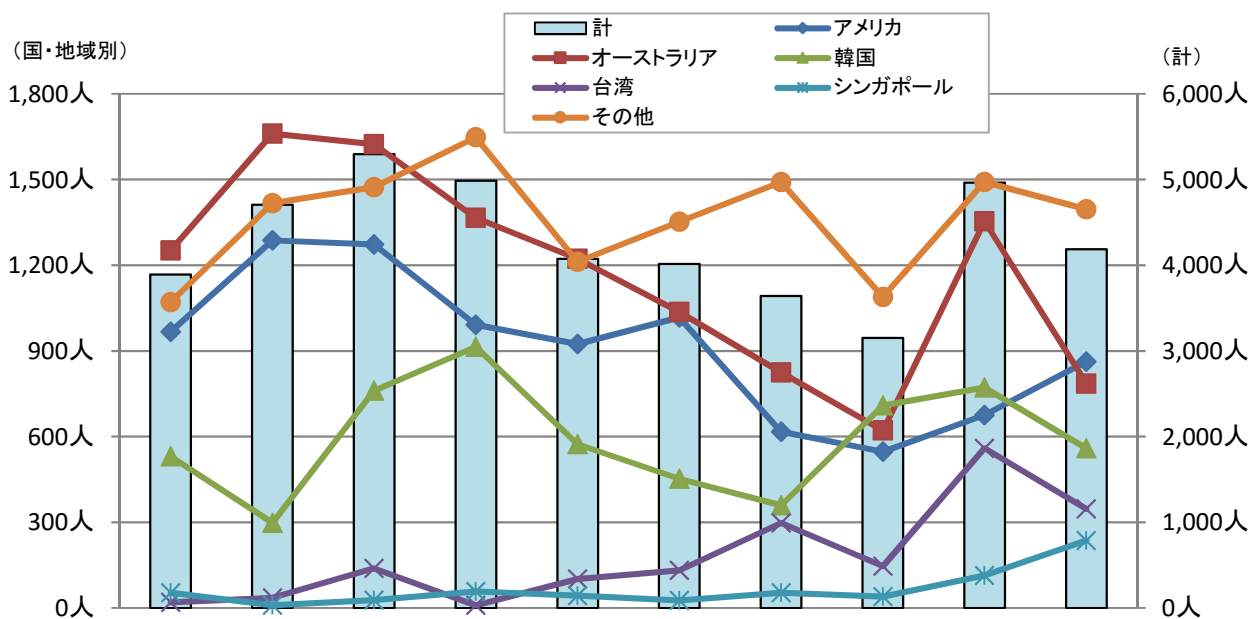
(国・地域別)



	平成4年度	平成6年度	平成8年度	平成10年度	平成12年度	平成14年度	平成16年度	平成18年度	平成20年度	平成23年度	平成25年度	平成27年度
中国	43	65	79	140	252	262	247	371	504	405	536	873
アメリカ	228	219	256	238	216	224	240	267	210	112	149	173
タイ	31	19	22	35	51	63	75	109	80	94	127	134
ドイツ	17	17	31	45	53	54	86	144	118	29	109	131
オーストラリア	369	380	381	355	306	250	232	223	170	112	105	106
その他	401	443	511	537	556	625	659	770	742	531	639	730
計	1,089	1,143	1,280	1,350	1,434	1,478	1,539	1,884	1,824	1,283	1,665	2,147

7 外国からの研修旅行生(3か月未満)の受入れについて

※平成8年～14年は私立及び公立のみ調査対象としている

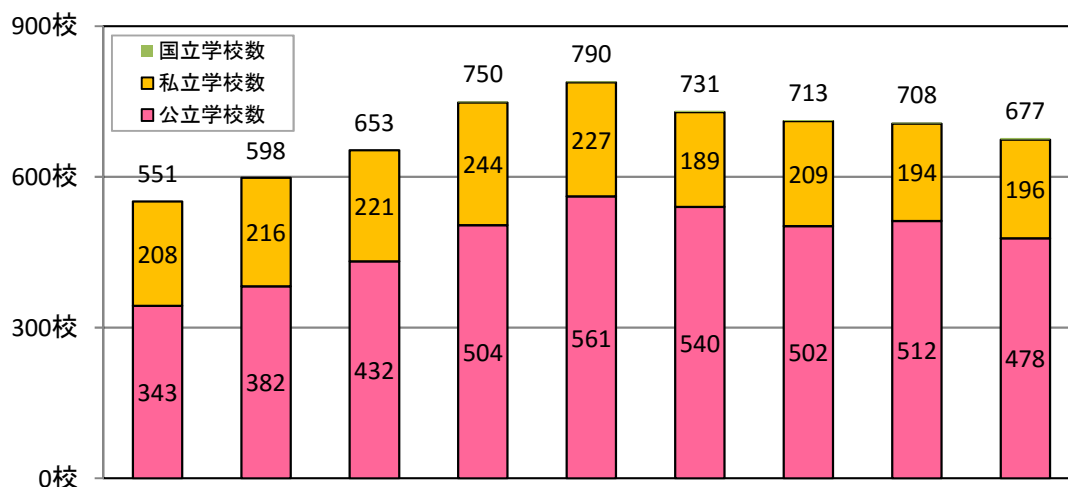


	平成8年度	平成10年度	平成12年度	平成14年度	平成16年度	平成18年度	平成20年度	平成23年度	平成25年度	平成27年度
アメリカ	967	1,287	1,273	991	924	1,017	617	547	675	863
オーストラリア	1,252	1,661	1,624	1,366	1,223	1,036	824	621	1,354	785
韓国	531	298	760	914	573	452	359	709	772	559
台湾	19	35	138	9	101	131	297	146	559	347
シンガポール	53	9	27	58	43	26	53	40	114	236
その他	1,071	1,418	1,474	1,648	1,212	1,353	1,491	1,089	1,492	1,396
計	3,893	4,708	5,296	4,986	4,076	4,015	3,641	3,152	4,966	4,186

8 英語以外の外国語の科目を開設している学校の状況について

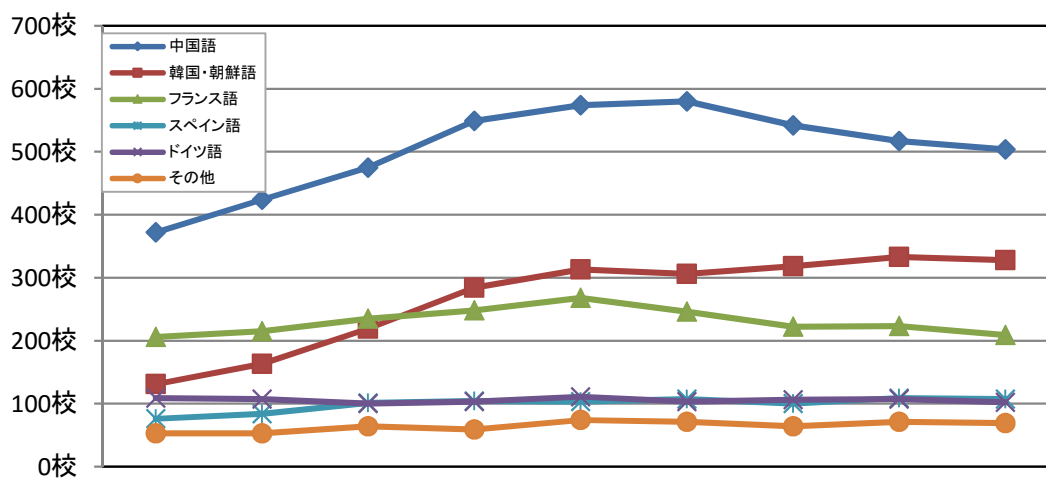
※平成11年～15年は私立及び公立のみ調査対象としている

(1) 開設学校数の推移



	平成11年	平成13年	平成15年	平成17年	平成19年	平成21年	平成24年	平成26年	平成28年
公立学校数	343	382	432	504	561	540	502	512	478
私立学校数	208	216	221	244	227	189	209	194	196
国立学校数	-	-	-	2	2	2	2	2	3
開設学校数(実数)	551	598	653	750	790	731	713	708	677

(2) 言語別の開設学校数の推移



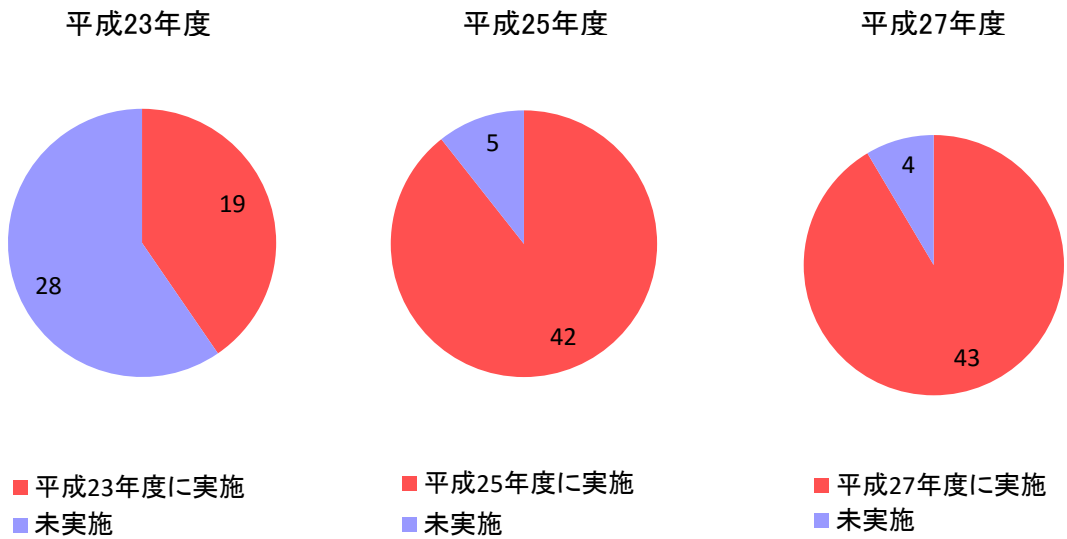
	平成11年	平成13年	平成15年	平成17年	平成19年	平成21年	平成24年	平成26年	平成28年
中国語	372	424	475	549	574	580	542	517	504
韓国・朝鮮語	131	163	219	284	313	306	318	333	328
フランス語	206	215	235	248	268	246	222	223	209
スペイン語	76	84	101	104	103	107	100	109	107
ドイツ語	109	107	100	103	111	103	106	107	102
その他	53	53	64	59	74	71	64	71	69
計	947	1,046	1,194	1,347	1,443	1,413	1,352	1,360	1,319

(注)複数の言語の科目を開設している学校があるため、計は延べ数であり、(1)の開設学校数(実数)を上回る。

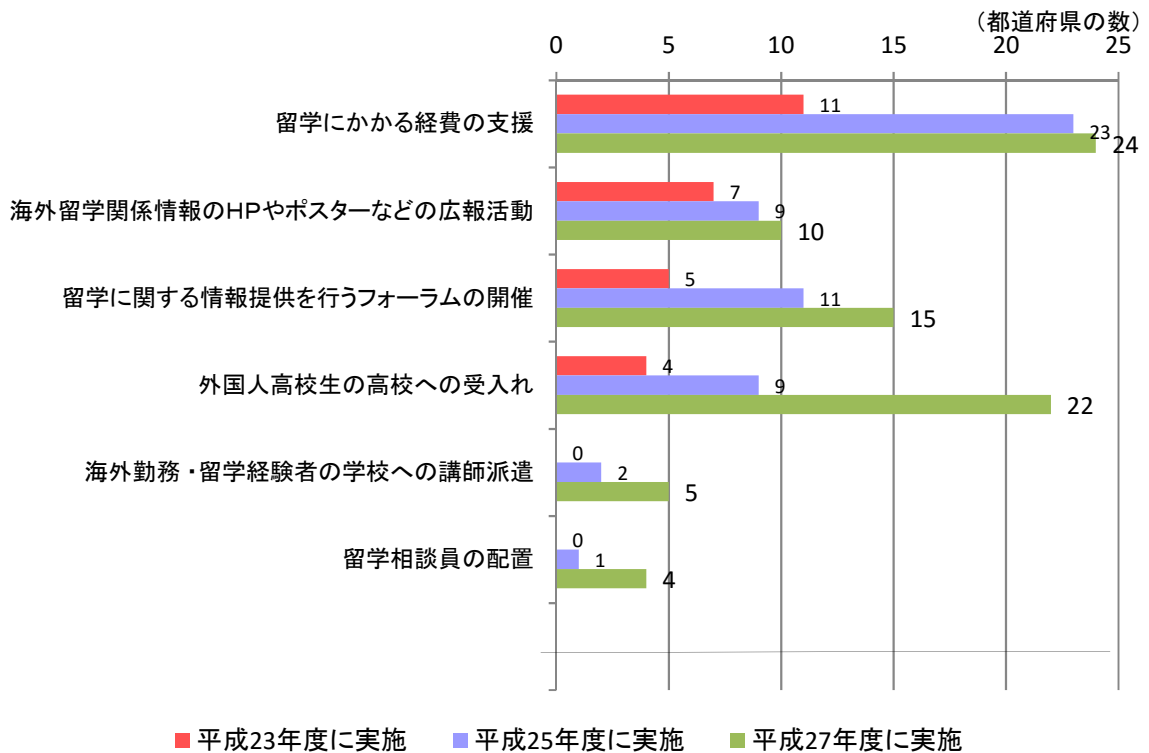
9 高校生の留学支援又は留学環境整備に関する都道府県の取組について

(1) 実施都道府県数

※(2)の取組内容のうち、1つ以上の取組を実施する都道府県



(2) 都道府県における取組内容



1 外国への修学旅行について

高等学校等

順位	行き先国・地域	公立			私立			国立			計	
		県・市数	学校数	参加者数	県数	学校数	参加者数	大学	学校数	参加者数	学校数	参加者数
1	アメリカ	34	104	13,079	37	175	25,242	2	2	132	281	38,453
2	台湾	40	145	25,197	34	84	10,377	3	3	201	232	35,775
3	シンガポール	34	67	9,782	34	99	13,130	1	1	122	167	23,034
4	オーストラリア	21	33	3,677	31	120	16,706	1	1	102	154	20,485
5	マレーシア	26	51	7,465	23	47	6,439	1	1	41	99	13,945
6	カナダ	8	9	639	21	48	6,039	2	2	283	59	6,961
7	イギリス	3	4	206	22	43	4,123	1	1	135	48	4,464
8	ベトナム	5	10	2,060	12	19	1,807				29	3,867
9	ニュージーランド	3	4	509	13	27	2,790				31	3,299
10	韓国	11	12	1,168	12	18	1,586	1	1	39	31	2,793
11	中国	6	7	768	10	12	1,100				19	1,868
12	ドイツ	2	2	131	8	14	1,518				16	1,649
13	フランス				11	19	1,504				19	1,504
14	カンボジア	2	4	574	7	7	541				11	1,115
15	イタリア				6	11	779				11	779
16	チェコ	1	1	39	4	4	695				5	734
17	オーストリア	1	1	39	10	12	683				13	722
18	フィリピン	1	1	76	6	8	387				9	463
19	インドネシア	2	2	60	2	3	299	1	1	21	6	380
20	フィンランド				1	1	346				1	346
21	スイス				2	2	266				2	266
22	タイ	1	2	80	5	5	151				7	231
23	オランダ	1	1	42	3	3	158				4	200
24	パチカン				2	2	113				2	113
25	インド				1	1	111				1	111
26	ポーランド				2	3	68				3	68
27	スペイン				1	1	48				1	48
28	デンマーク				1	1	46				1	46
29	ベルギー				1	1	41				1	41
30	モンゴル				1	1	38				1	38
31	リトアニア				1	1	35				1	35
32	ロシア	1	1	21							1	21
	その他	2	2	387	9	11	688				13	1,075
	計	-	463	65,999	-	803	97,854		13	1,076	1,279	164,929
	実施県・市、大学、学校数(実数)	59	382		46	505		7	9		896	

(注)参加者は延べ数であり、同一の高等学校(生徒)が複数の国・地域を訪れる修学旅行へ行った場合、それぞれの行き先国・地域に集計

(参考)中学校

順位	行き先国・地域	公立			私立			国立			計	
		県・市数	学校数	参加者数	県数	学校数	参加者数	大学	学校数	参加者数	学校数	参加者数
1	オーストラリア	9	11	951	26	69	4,760				80	5,711
2	ニュージーランド				15	29	2,916				29	2,916
3	アメリカ	1	1	78	21	38	2,656	1	1	117	40	2,851
4	カナダ	1	1	168	17	27	1,721				28	1,889
5	シンガポール	2	2	260	11	13	913	1	1	123	16	1,296
6	イギリス	1	1	39	16	19	943				20	982
7	マレーシア	1	1	159	7	9	560	1	1	123	11	842
8	台湾	2	3	135	5	5	199	1	1	119	9	453
9	イタリア				2	2	164				2	164
10	ベトナム				1	1	120				1	120
11	ドイツ				1	1	110				1	110
12	韓国				3	3	103				3	103
13	フランス				1	1	49				1	49
14	カンボジア				1	1	26				1	26
14	タイ				1	1	26				1	26
16	フィリピン				2	2	14				2	14
	その他	1	1	147	2	2	156				3	303
	計	-	21	1,937	-	223	15,436	-	4	482	248	17,855
	実施県・市、大学、学校数(実数)	15	21		41	201		3	3		225	

(参考)小学校

順位	行き先国・地域	公立			私立			国立			計	
		県・市数	学校数	参加者数	県数	学校数	参加者数	大学	学校数	参加者数	学校数	参加者数
1	オーストラリア	1	1	11	7	8	436				9	447
2	アメリカ			0	5	6	303				6	303
3	イギリス			0	3	3	134				3	134
4	シンガポール			0	2	2	126				2	126
5	カナダ			0	1	1	90				1	90
6	ニュージーランド			0	1	1	58				1	58
7	台湾	1	2	13			0				2	13
	計	-	3	24	-	21	1,147	-	0	0	24	1,171
	実施県・市、大学、学校数(実数)	2	3		14	19					22	

2 学校訪問を伴う外国からの教育旅行の受入れについて

高等学校等

順位	訪問国・地域	公立			私立			国立			計	
		県・市数	学校数	訪問者数	県数	学校数	訪問者数	大学	学校数	訪問者数	学校数	訪問者数
1	台湾	47	264	9,303	31	79	2,760	7	8	187	351	12,250
2	中国	45	123	2,830	22	35	1,114	1	2	58	160	4,002
3	韓国	36	96	2,537	25	52	1,214	2	2	34	150	3,785
4	オーストラリア	38	89	1,463	32	108	1,680				197	3,143
5	アメリカ	48	125	1,434	29	58	685	4	4	45	187	2,164
6	イギリス	12	51	626	9	11	107	1	1	21	63	754
7	タイ	16	31	388	11	28	348	1	2	15	61	751
8	マレーシア	16	34	614	9	10	125				44	739
9	インドネシア	12	19	360	14	19	266	1	1	50	39	676
10	シンガポール	12	13	382	11	11	112				24	494
11	ニュージーランド	10	18	248	13	16	212				34	460
12	ドイツ	11	23	305	3	4	93				27	398
13	カナダ	11	15	179	8	10	201				25	380
14	フランス	10	12	193	4	4	64				16	257
15	フィリピン	6	6	53	10	14	157				20	210
16	スウェーデン	5	20	196	2	3	9				23	205
17	モンゴル	7	7	128	5	5	54	1	1	20	13	202
18	インド	6	7	90	4	4	82				11	172
19	ロシア	7	8	111	2	3	50				11	161
20	オランダ	3	15	146							15	146
21	デンマーク	4	8	84	3	4	59				12	143
22	ベトナム	6	6	71	2	2	65				8	136
23	オーストリア	5	5	59	3	3	67				8	126
24	ノルウェー	2	10	94							10	94
25	イタリア	3	9	76	1	1	10				10	86
26	メキシコ	3	9	76	1	1	2				10	78
27	ポーランド	3	7	67	2	2	6				9	73
28	スイス	3	7	57	1	1	12				8	69
29	ミャンマー	4	4	52	3	3	13				7	65
30	ベルギー	2	6	54	1	1	8				7	62
31	ブラジル	4	6	54							6	54
32	フィンランド	2	4	38	1	1	15				5	53
33	ポルトガル	2	5	46							5	46
34	カンボジア	3	3	40	1	1	3				4	43
35	ラオス	1	1	21	1	1	20				2	41
36	ガーナ	2	2	40							2	40
37	アラブ首長国連邦	1	1	10	1	1	22				2	32
38	バーレーン				2	2	22				2	22
39	スリランカ	1	1	10	1	1	10				2	20
40	チェコ	2	2	19							2	19
41	イラン	1	1	17							1	17
42	トルコ	1	1	11							1	11
43	エジプト	1	1	10							1	10
43	スペイン	1	1	10							1	10
43	レバノン	2	2	10							2	10
46	ウルグアイ	1	1	9							1	9
46	カメルーン	1	1	9							1	9
46	チリ	1	1	9							1	9
46	パキスタン	1	1	9							1	9
46	リヒテンシュタイン	1	1	9							1	9
46	ルクセンブルク	1	1	9							1	9
46	ルーマニア	1	1	9							1	9
53	イスラエル	1	1	8							1	8
54	ギリシャ	1	1	5							1	5
54	セルビア	1	1	5							1	5
56	パラグアイ	1	1	4							1	4
57	ペルー	1	1	3							1	3
58	モルディブ				1	1	2				1	2
59	ネパール				1	1	1				1	1
59	ハンガリー	1	1	1							1	1
	その他										0	0
	計	-	1,091	22,701	-	501	9,670	-	21	430	1,613	32,801
	実施県・市、大学、学校数(実数)	61	758		46	352		8	14		1124	

(注1) 学校数は延べ数であり、複数の国・地域の団体が同一の学校を訪問した場合、それぞれの訪問国・地域に集計

(注2) 訪問者は延べ数であり、同一の団体が複数の学校を訪問した場合、それぞれの学校の訪問数に集計

(参考)中学校

順位	訪問国・地域	公立			私立			国立			計	
		県・市数	学校数	訪問者数	県数	学校数	訪問者数	大学	学校数	訪問者数	学校数	訪問者数
1	中国	29	81	1,983	9	9	305	2	2	66	92	2,354
2	台湾	24	60	1,326	16	27	879	1	1	3	88	2,208
3	アメリカ	44	202	1,793	16	25	322	3	3	46	230	2,161
4	オーストラリア	29	76	715	25	56	887				132	1,602
5	韓国	25	53	1,111	9	17	350	1	1	4	71	1,465
6	イギリス	12	88	991	6	6	39	1	1	20	95	1,050
7	ドイツ	10	41	426	1	1	21				42	447
8	スイス	5	31	337	1	1	12				32	349
9	ニュージーランド	8	13	109	7	11	233				24	342
10	スウェーデン	3	31	308							31	308
11	インドネシア	8	19	197	9	10	106				29	303
12	タイ	8	17	158	4	5	124	1	1	20	23	302
13	オランダ	4	27	295							27	295
14	カナダ	10	31	264	1	1	10				32	274
15	マレーシア	7	12	163	4	4	77	1	1	23	17	263
16	メキシコ	4	21	217	1	1	37				22	254
17	イタリア	2	25	243	1	1	3				26	246
18	シンガポール	9	18	160	3	3	59				21	219
19	ブラジル	4	19	163							19	163
20	フィンランド	3	16	157							16	157
21	インド	4	9	76	5	5	66				14	142
22	ノルウェー	2	12	118							12	118
23	ベルギー	1	10	104	2	2	11				12	115
24	ベトナム	6	6	48	3	3	64				9	112
25	デンマーク	4	15	106							15	106
26	オーストリア	4	18	101							18	101
27	フィリピン	6	6	49	7	8	50				14	99
28	ポルトガル	2	9	90							9	90
29	リトアニア	1	1	42	1	1	46				2	88
30	フランス	4	7	57	3	3	9	1	1	9	11	75
31	ポーランド	2	6	61	1	1	13				7	74
31	ロシア	5	7	48	1	1	12	1	1	14	9	74
33	スペイン	1	6	60							6	60
33	チェコ	1	6	60							6	60
35	モンゴル	5	7	57	1	1	2				8	59
36	スリランカ	3	4	36	2	2	22				6	58
37	エジプト	2	4	40							4	40
38	ハンガリー	2	4	36							4	36
39	ネパール	1	3	32							3	32
40	チリ	2	4	31							4	31
41	カンボジア	1	2	20	1	1	3				3	23
42	サウジアラビア	1	2	21							2	21
43	ギリシャ	1	2	20							2	20
44	ルクセンブルク	2	2	19							2	19
45	トルコ	2	2	14							2	14
46	ウクライナ	1	1	10	1	1	3				2	13
47	バーレーン				1	1	12				1	12
48	ルーマニア				1	1	11				1	11
49	ガーナ	1	1	10							1	10
49	コロンビア	1	1	10							1	10
49	セネガル	1	1	10							1	10
49	パキスタン	1	1	10							1	10
49	パラグアイ	1	1	10							1	10
54	レバノン	1	1	9							1	9
55	フィジー	1	1	8							1	8
56	セルビア	1	1	7							1	7
56	ミャンマー	1	1	7							1	7
58	カタール	1	1	5							1	5
59	ブータン	1	1	4							1	4
60	アルゼンチン	1	1	1							1	1
60	ペルー	1	1	1							1	1
	その他	4	56	723	2	2	43				58	766
	計	-	1,105	13,287	-	211	3,831	-	12	205	1,328	17,323
	実施県・市、大学、学校数(実数)	59	677		34	153		7	10		840	

(参考)小学校

順位	訪問国・地域	公立			私立			国立			計	
		県・市数	学校数	訪問者数	県数	学校数	訪問者数	大学	学校数	訪問者数	学校数	訪問者数
1	中国	23	100	2,568	4	4	115	2	2	44	106	2,727
2	アメリカ	38	159	1,645	8	9	148	2	3	48	171	1,841
3	イギリス	7	141	1,605	1	1	9				142	1,614
4	台湾	21	77	1,040	5	7	158	2	2	87	86	1,285
5	オーストラリア	28	63	815	8	8	95	2	2	49	73	959
6	韓国	21	48	695	2	2	33	1	1	21	51	749
7	スウェーデン	3	64	661							64	661
8	イタリア	2	47	502							47	502
9	オランダ	3	41	472							41	472
10	フィンランド	2	43	433	1	1	29				44	462
11	スイス	2	42	456							42	456
12	ドイツ	5	39	405	1	1	16				40	421
13	タイ	11	31	305	2	2	21				33	326
14	メキシコ	4	33	324							33	324
15	ノルウェー	2	30	302							30	302
16	ニュージーランド	8	21	288							21	288
17	ブラジル	2	27	278							27	278
18	インドネシア	6	27	245	1	1	10	1	1	15	29	270
19	デンマーク	1	12	127	1	1	63				13	190
20	ポルトガル	1	16	155							16	155
21	ベルギー	1	16	154							16	154
22	フランス	6	13	130				1	1	9	14	139
23	シンガポール	5	10	92	1	1	30				11	122
23	ポーランド	1	12	122							12	122
25	カナダ	3	15	121							15	121
26	ロシア	6	11	103	1	1	2				12	105
27	ハンガリー	1	6	100							6	100
28	インド	2	10	94							10	94
29	ルクセンブルク	1	9	80							9	80
30	チェコ	2	8	71							8	71
31	エジプト	1	6	61							6	61
31	スリランカ	1	7	61							7	61
33	コロンビア	1	7	59							7	59
33	マレーシア	5	8	59							8	59
35	スペイン	1	6	58							6	58
36	オーストリア	1	5	50							5	50
37	パキスタン	1	4	46							4	46
38	ペルー	2	5	45							5	45
39	アフガニスタン	2	2	40							2	40
39	チリ	1	4	40							4	40
41	カンボジア	3	6	38							6	38
42	レバノン	1	4	37							4	37
43	ウクライナ	2	2	33							2	33
44	サウジアラビア	1	3	30							3	30
44	モンゴル	2	2	9	1	1	21				3	30
46	リヒテンシュタイン	1	3	27							3	27
47	スーダン	1	2	25							2	25
47	セルビア	1	3	25							3	25
47	フィリピン	3	3	25							3	25
50	ギリシャ	1	2	20							2	20
50	パラグアイ	1	2	20							2	20
50	モロッコ	1	2	20							2	20
53	ブルガリア	1	2	19							2	19
54	アラブ首長国連邦	1	1	10	1	1	2				2	12
55	パナマ	1	1	11							1	11
56	ウルグアイ	1	1	10							1	10
56	ジャマイカ	1	1	10							1	10
56	ミャンマー	1	1	10							1	10
59	モルディブ	2	2	9							2	9
60	ネパール	1	1	8							1	8
61	ブータン	1	1	6							1	6
61	ルワンダ	1	1	6							1	6
63	トルコ	1	1	5							1	5
63	モンテネグロ	1	1	5							1	5
65	ベトナム	1	1	4							1	4
66	ルーマニア	1	1	2							1	2
	その他	8	97	1,091	1	1	33				98	1,124
	計	—	1,372	16,422	—	42	785	—	12	273	1,426	17,480
	実施県・市、大学、学校数(実数)	60	704		16	35		9	10		749	

3 姉妹校提携について(平成28年5月1日現在)

高等学校等

順位	提携先国・地域	学校数			計	提携内容						協定等 が有
		公立	私立	国立		文通・作品交換等	姉妹校訪問	児童・生徒受入れ	留学	教員交流	その他	
1	オーストラリア	173	256		429	59	355	286	146	65	19	243
2	アメリカ	149	186		335	48	256	164	91	69	34	189
3	韓国	117	132	4	253	43	200	112	17	57	44	155
4	中国	53	138	2	193	16	89	56	25	28	29	99
5	ニュージーランド	43	139		182	16	130	68	125	21	10	118
6	台湾	92	77	4	173	36	134	58	16	25	27	93
7	カナダ	29	61	1	91	11	64	48	44	13	2	56
8	イギリス	19	33		52	5	34	25	14	3	7	33
9	タイ	20	23	3	46	8	34	31	5	13	3	33
10	ドイツ	20	14		34	10	26	21	6	7	2	17
11	シンガポール	9	14		23	5	17	12	2	4	3	10
12	フィリピン	2	17	2	21	2	18	14	4	10	4	10
12	フランス	10	10	1	21	2	16	17	4	5		12
14	マレーシア	9	9		18	5	16	13	1	6	1	9
15	ベトナム	2	13		15		7	3		2	1	7
16	インドネシア	2	6	3	11	2	7	8	4	4	3	6
17	モンゴル	1	6	1	8	3	4	3		3	3	7
18	スウェーデン	4	2	1	7	3	6	4		2		5
19	オーストリア	1	4	1	6	2	6	4	6	2	2	4
19	ロシア	2	4		6	1	5	4	1		2	3
21	フィンランド	1	4		5	1	5	4	1	1	1	3
22	イタリア	3	1		4	1	4	1	1			2
23	カンボジア	1	2		3		1	2	1			2
23	スペイン	1	2		3	1	1	1		1	1	1
23	デンマーク	1	2		3		2					3
23	ハンガリー		3		3	1	3	3	2	2	1	3
27	ケニア		2		2			2				
27	ノルウェー	1	1		2	1	2	2	1			1
27	ブラジル		2		2		2	1	1	1		2
27	リトアニア		2		2		2					2
31	アルゼンチン		1		1			1				
31	オランダ	1			1	1	1					
31	ギリシャ		1		1		1	1	1			1
31	スイス		1		1		1				1	1
31	セネガル		1		1		1	1				
31	チェコ	1			1		1				1	
31	ブータン		1		1		1	1	1	1		
31	ベルギー		1		1		1	1				
31	ポーランド		1		1	1	1	1				1
31	メキシコ		1		1		1	1		1		1
31	モロッコ	1			1		1					
31	ルーマニア			1	1	1	1		1	1		1
	その他	3	9		12	2	8	7	3		5	7
	計	771	1,182	24	1,977	287	1,465	981	524	347	206	1,140
	提携学校数(実数)	588	507	14	1,109							

(注) 学校数は延べ数であり、同一の学校が複数の国・地域の学校と提携している場合は、それぞれの国・地域に集計

(参考)中学校

順位	提携先国・地域	学校数			計	提携内容					協定等有
		公立	私立	国立		交通・作品交換等	姉妹校訪問	児童・生徒受入れ	教員交流	その他	
1	オーストラリア	46	103		149	29	141	123	47	26	100
2	アメリカ	64	49	1	114	30	95	72	42	32	68
3	韓国	39	39	6	84	23	52	40	19	18	56
4	中国	37	14	5	56	19	31	19	7	7	30
4	ニュージーランド	13	42	1	56	7	78	64	21	6	61
6	台湾	32	20	2	54	13	40	25	11	13	31
7	カナダ	9	16	2	27	3	27	19	9	4	14
8	イギリス	6	11		17	2	11	6	3	2	12
9	シンガポール	7	5		12	4	10	5	1	2	7
10	タイ	3	6	1	10	1	7	6	7	1	10
11	ドイツ	2	7		9	2	6	5	2	2	2
12	フィリピン		8		8	1	5	7	3	1	2
13	マレーシア	1	5		6	2	4	3	3		2
14	フランス		4	1	5		3	5	3		1
14	モンゴル	2	1	2	5	1	2	2	3	1	5
16	スイス	3	1		4		1	3		1	1
17	オーストリア	2	1		3	1	2				
18	スウェーデン	1		1	2	2	2		1		2
18	ベトナム	1	1		2	1	2	1	1	1	2
20	イタリア	1			1	1					
20	インド		1		1		1				1
20	カンボジア	1			1	1					
20	スリランカ	1			1	1	1	1			
20	デンマーク	1			1		1	1			
20	トルコ	1			1	1	1	1	1		
20	ハンガリー	1			1	1					
20	フィンランド		1		1		1	1		1	1
20	ブラジル	1			1		1	1		1	1
20	ミャンマー	1			1					1	
20	メキシコ		1		1		1	1	1		1
20	ルクセンブルク	1			1		1				1
20	ロシア	1			1	1					
	その他		3		3	1	2	3		1	4
	計	278	339	22	639	148	529	414	185	121	415
	提携学校数(実数)	266	220	19	505						

(参考)小学校

順位	提携先国・地域	学校数			計	提携内容					協定等が 有
		公立	私立	国立		交通・作品交換等	姉妹校訪問	児童・生徒受入れ	教員交流	その他	
1	アメリカ	69	10	1	80	45	20	19	14	16	41
2	オーストラリア	46	22	3	71	48	35	33	19	12	39
3	中国	41	6	5	52	25	28	14	12	5	27
4	韓国	35	8	4	47	30	26	16	16	6	27
5	台湾	14	4	1	19	9	8	4	3	5	9
6	ニュージーランド	13	1		14	5	10	9	7	2	10
7	イギリス	6	2		8	7	1		1		1
7	ブラジル	8			8	5	4	4	2	1	1
9	カナダ	5	2		7	3	3	3	2		5
9	ベトナム	7			7	9	2		2	1	2
11	シンガポール	4	2		6	5	2	1	2	1	3
12	オーストリア	3	2		5	2	2	2	1		2
13	タイ	2	1	1	4	3	3	1	3	2	2
13	フィリピン	2	2		4	2	2		1		1
13	ロシア	3	1		4	2	1	1	1		3
16	ネパール	2	1		3	3	1	1	2	1	1
17	イタリア	2			2	2					1
17	スウェーデン	1		1	2	2	2		1		2
17	ドイツ	2			2	1				1	
17	フランス	1		1	2	1	2	1	1		2
17	モンゴル	2			2	1	2		1		2
22	アルゼンチン	1			1	1				1	
22	ガーナ	1			1					1	
22	ギリシャ	1			1	2					
22	スペイン		1		1	1					
22	スリランカ	1			1	1					
22	チェコ	1			1	1					
22	ハンガリー	1			1	1					
22	マレーシア	1			1	1					
22	ラオス	1			1	1				1	
	その他	3			3	2	2	1	1	2	2
	計	279	65	17	361	221	156	110	92	58	183
	提携学校数(実数)	269	46	16	331						

4 高校生の留学(3か月以上)について

(1)公・私・国立(総括表)

順位	留学先国・地域	学校数	留學生徒数					主催者			
			1年	2年	3年	4年	計	学校	都道府県等	斡旋団体等	個人
1	アメリカ	547	392	633	220		1,245	166	127	802	150
2	ニュージーランド	183	332	487	14		833	594	6	197	36
3	カナダ	257	288	451	52		791	431	8	283	69
4	オーストラリア	219	227	250	38		515	253	71	154	37
5	イギリス	50	24	101	6		131	90		27	14
6	ドイツ	100	31	60	21		112	5	3	91	13
7	フランス	63	21	32	17		70	3	4	57	6
8	イタリア	42	11	19	12		42	1	3	33	5
9	フィンランド	28	4	18	6		28		1	26	1
10	スイス	25	10	14	1		25	2	1	18	4
11	オーストリア	21	10	9	5		24	2	5	12	5
12	ブラジル	23	10	6	7		23	1		18	4
13	オランダ	18	3	10	6		19			18	1
13	ベルギー	19	1	13	5		19		1	16	2
15	台湾	15	2	10	6		18		2	12	4
15	スペイン	17	4	12	2		18			17	1
17	メキシコ	17	9	2	6		17	1		15	1
17	中国	11	3	13	1		17	7	3	3	4
19	スウェーデン	14	4	9	2		15		1	13	1
19	タイ	15	2	6	7		15	1	1	12	1
19	マレーシア	15	9	6			15	1		10	4
22	フィジー	13	4	7	3		14	1		11	2
22	デンマーク	14	4	6	4		14		2	12	
24	ロシア	12	3	6	3		12	1		6	5
24	ハンガリー	11	1	7	4		12			10	2
26	韓国	10	3	4	4		11	1		8	2
27	ノルウェー	10	1	7	2		10		1	9	
27	フィリピン	8	1	6	3		10	1	3	5	1
29	シンガポール	8	8		1		9	2		2	5
30	インドネシア	7	1	2	5		8	2	2	2	2
30	チェコ	8	2	3	3		8			8	
30	ポルトガル	7	4	1	3		8		1	5	2
33	インド	6	2	5			7		1	5	1
34	パラグアイ	4	1	2	1		4			4	
35	アルゼンチン	3		2	1		3		1	2	
35	チリ	3	2	1			3			3	
37	パナマ	2	2				2			2	
38	ウルグアイ	1			1		1			1	
38	ギリシャ	1	1				1				1
38	トルコ	1		1			1				1
38	ペルー	1		1			1				1
38	ミャンマー	1	1				1				1
	その他	58	14	40	11		65	9		48	8
	計	1,888	1,452	2,262	483	0	4,197	1,575	248	1,977	397
	派遣学校数(実数)	1,100									

(注1) 学校数は延べ数であり、同一の学校から複数の生徒が、それぞれ別の国・地域に留学している場合は、それぞれの国・地域に集計

(注2) 留學生徒数は延べ数であり、同一の生徒が複数の国・地域に留学している場合は、それぞれの国・地域に集計

(2) 公立

順位	留学先国・地域	学校数	留学生徒数					主催者			
			1年	2年	3年	4年	計	学校	都道府県等	斡旋団体等	個人
1	アメリカ	254	83	245	126		454	8	125	272	49
2	オーストラリア	106	49	71	26		146	14	70	57	5
3	カナダ	89	27	53	15		95	2	7	66	20
4	ニュージーランド	48	27	25	6		58	10	3	33	12
5	ドイツ	46	10	29	11		50	1	3	42	4
6	フランス	31	6	19	6		31	1	3	25	2
7	イタリア	19	3	10	6		19		3	14	2
8	フィンランド	18	1	13	4		18		1	17	
9	オランダ	12	1	6	6		13			13	
10	ベルギー	12	1	7	4		12		1	10	1
11	オーストリア	9	5	4	2		11		5	5	1
12	イギリス	10	4	5	1		10	1		6	3
12	台湾	9		4	6		10		2	5	3
14	スウェーデン	9	2	6	1		9		1	8	
14	タイ	9	1	3	5		9		1	7	1
14	デンマーク	9	3	3	3		9		1	8	
14	メキシコ	9	3	1	5		9	1		8	
18	スペイン	8	2	6			8			7	1
18	フィジー	7	1	4	3		8	1		5	2
18	ブラジル	8	5	2	1		8			6	2
21	スイス	7	2	5			7			6	1
21	フィリピン	6	1	4	2		7		3	3	1
23	韓国	5	2	2	2		6			4	2
23	ノルウェー	6		5	1		6		1	5	
23	マレーシア	6	5	1			6			6	
23	ロシア	6	2	3	1		6			4	2
27	ハンガリー	5		2	3		5			4	1
27	ポルトガル	5	1	1	3		5		1	3	1
29	インドネシア	4		2	2		4		2	1	1
29	チェコ	4	1	2	1		4			4	
31	インド	3		3			3		1	2	
31	中国	3		2	1		3		2		1
31	パラグアイ	3	1	1	1		3			3	
34	アルゼンチン	1		1			1		1		
34	ギリシャ	1	1				1				1
34	シンガポール	1	1				1			1	
34	チリ	1	1				1			1	
34	トルコ	1		1			1				1
34	パナマ	1	1				1			1	
34	ペルー	1		1			1				1
	その他	24	5	13	6		24			20	4
	計	816	258	565	260	0	1,083	39	237	682	125
	派遣学校数(実数)	544									

(3)私立

順位	留学先国・地域	学校数	留學生徒数					主催者			
			1年	2年	3年	4年	計	学校	都道府県等	斡旋団体等	個人
1	ニュージーランド	133	304	462	7		773	584	3	162	24
2	アメリカ	283	294	378	91		763	158	2	504	99
3	カナダ	164	258	397	37		692	429	1	214	48
4	オーストラリア	111	178	177	11		366	239	1	94	32
5	イギリス	38	19	96	4		119	89		19	11
6	ドイツ	53	21	31	9		61	4		49	8
7	フランス	31	15	13	10		38	2	1	31	4
8	イタリア	22	7	9	6		22	1		18	3
9	スイス	17	7	9	1		17	2	1	11	3
10	ブラジル	15	5	4	6		15	1		12	2
11	オーストリア	11	4	5	3		12	2		6	4
11	中国	6	2	10			12	7	1	3	1
13	フィンランド	10	3	5	2		10			9	1
13	スペイン	9	2	6	2		10			10	
15	シンガポール	7	7		1		8	2		1	5
15	台湾	6	2	6			8			7	1
15	マレーシア	8	4	4			8	1		4	3
18	ベルギー	7		6	1		7			6	1
18	ハンガリー	6	1	5	1		7			6	1
20	タイ	6	1	3	2		6	1		5	
20	フィジー	6	3	3			6			6	
20	メキシコ	6	4	1	1		6			5	1
23	オランダ	5	2	3			5			4	1
23	韓国	5	1	2	2		5	1		4	0
23	デンマーク	5	1	3	1		5		1	4	0
23	ロシア	5	1	3	1		5	1		2	2
27	スウェーデン	4	1	2	1		4			3	1
27	チェコ	4	1	1	2		4			4	
27	ノルウェー	4	1	2	1		4			4	
30	インド	2	1	2			3			2	1
30	フィリピン	2		2	1		3	1		2	
30	ポルトガル	2	3				3			2	1
33	インドネシア	2	1		1		2			1	1
33	チリ	2	1	1			2			2	
35	アルゼンチン	1			1		1			1	
35	ウルグアイ	1			1		1			1	
35	パナマ	1	1				1			1	
35	パラグアイ	1		1			1			1	
35	ミャンマー	1	1				1				1
	その他	33	9	26	5		40	9		27	4
	計	1,035	1,166	1,678	212	0	3,056	1,534	11	1,247	264
	派遣学校数(実数)	538									

(4) 国立

順位	留学先国・地域	学校数	留学生徒数					主催者			
			1年	2年	3年	4年	計	学校	都道府県等	斡旋団体等	個人
1	アメリカ	10	15	10	3		28			26	2
2	カナダ	4	3	1			4			3	1
3	オーストラリア	2		2	1		3			3	
4	インドネシア	1			2		2	2			
4	イギリス	2	1		1		2			2	
4	スウェーデン	1	1	1			2			2	
4	中国	2	1	1			2				2
4	ニュージーランド	2	1		1		2			2	
4	メキシコ	2	2				2			2	
10	アルゼンチン	1		1			1			1	
10	イタリア	1	1				1			1	
10	インド	1	1				1			1	
10	オーストリア	1	1				1			1	
10	オランダ	1		1			1			1	
10	スイス	1	1				1			1	
10	ドイツ	1			1		1				1
10	フランス	1			1		1			1	
10	マレーシア	1		1			1				1
10	ロシア	1			1		1				1
	その他	1		1			1			1	
	計	37	28	19	11	0	58	2	0	48	8
	派遣学校数(実数)	18									

5 高校生の外国への研修旅行(3か月未満)について

(1)公・私・国立(総括表)

順位	研修旅行先国・地域	学校数	研修旅行生徒数					主催者			
			1年	2年	3年	4年	計	学校	都道府県等	斡旋団体等	個人
1	オーストラリア	651	4,173	3,763	253	73	8,262	7,459	172	524	107
2	アメリカ	720	3,424	3,468	453	36	7,381	5,922	540	788	131
3	イギリス	294	2,389	1,157	92	6	3,644	3,102	89	425	28
4	カナダ	294	1,943	1,448	97		3,488	2,901	41	498	48
5	ニュージーランド	227	1,541	837	130		2,508	2,237	59	191	21
6	台湾	112	362	623	70		1,055	941	71	33	10
7	韓国	118	256	392	94		742	526	123	84	9
8	シンガポール	81	217	469	26		712	495	66	143	8
9	フィリピン	96	348	298	53	1	700	540	13	118	29
10	マレーシア	66	199	269	32		500	432	31	33	4
11	中国	106	152	211	66		429	204	120	91	14
12	タイ	71	153	216	47		416	363	33	18	2
13	ドイツ	53	70	190	20		280	206	33	18	23
14	ベトナム	38	111	116	14		241	210	24	5	2
15	カンボジア	31	105	104	10		219	181	12	24	2
16	オーストリア	21	130	58	3		191	174	7	5	5
17	フランス	31	15	74	19		108	72	5	26	5
18	イタリア	18	12	78	12		102	74	16	7	5
19	インドネシア	14	43	33	5		81	69	10	2	
20	ブラジル	6	40	6	5		51	44	7		
21	スウェーデン	6	7	15	15		37	34	2	1	
22	スペイン	5	10	23	1		34	29			5
23	インド	3	7	17	9		33	33			
24	デンマーク	6	3	28	1		32	28		4	
25	オランダ	9	16	14	1		31	14	14	3	
26	チェコ	4	2	25			27	23		4	
26	ミャンマー	13	12	9	6		27	12	9	6	
26	ロシア	10	13	7	7		27	15	5	4	3
29	モンゴル	6	3	13			16	11	5		
30	フィンランド	5	3	4	8		15	12	1	2	
31	メキシコ	4	4	4	1		9	6	3		
32	ウクライナ	1	7				7			7	
33	スイス	5	2	2	2		6	1	4	1	
33	スリランカ	3	3	1	2		6		5	1	
33	ルーマニア	1	1	5			6	6			
36	ハンガリー	3	1	3	1		5	3	2		
37	ネパール	2		4			4	3	1		
37	フィジー	4		4			4		2	2	
37	ベルギー	2	2	2			4		3		1
37	ラオス	4		3	1		4		3	1	
41	ポーランド	3	2	1			3	1		1	1
42	ガーナ	2		1	1		2		1	1	
42	リトアニア	2	2				2	1	1		
44	イスラエル	1			1		1			1	
44	ペルー	1		1			1			1	
44	モルディブ	1		1			1				1
	その他	41	49	101	41		191	138	4	40	9
	計	3,195	15,832	14,098	1,599	116	31,645	26,522	1,537	3,113	473
	派遣学校数(実数)	1,788									

※外国への研修旅行・・・語学等の研修や国際交流等のために外国の高等学校や語学研修所等において学習したり、または交流事業等に参加することを目的とする3か月未満の旅行

(注1)学校数は延べ数であり、同一の学校から複数の生徒が、それぞれ別の国・地域に研修旅行している場合は、それぞれの国・地域に集計

(注2)研修旅行生徒数は延べ数であり、同一の生徒が複数の国・地域に研修旅行している場合は、それぞれの国・地域に集計

(2) 公立

順位	研修旅行先国・地域	学校数	研修旅行生徒数					主催者			
			1年	2年	3年	4年	計	学校	都道府県等	斡旋団体等	個人
1	オーストラリア	387	1,996	2,192	178		4,366	3,863	161	267	75
2	アメリカ	492	1,677	1,990	238	36	3,941	2,898	507	449	87
3	イギリス	170	688	684	25		1,397	1,097	77	201	22
4	カナダ	147	450	401	31		882	687	36	134	25
5	ニュージーランド	103	391	310	21		722	606	58	41	17
6	台湾	72	134	444	44		622	529	62	22	9
7	シンガポール	55	130	272	19		421	346	64	7	4
8	マレーシア	55	139	246	28		413	355	30	24	4
9	韓国	84	93	235	80		408	243	119	38	8
10	中国	81	98	118	49		265	100	109	43	13
11	ドイツ	40	55	172	9		236	174	27	12	23
12	フィリピン	50	80	134	14	1	229	139	12	65	13
13	タイ	37	79	81	9		169	141	14	12	2
14	オーストリア	10	82	50			132	124	3	3	2
15	カンボジア	18	59	60	2		121	85	11	23	2
16	ベトナム	24	39	68	10		117	93	21	2	1
17	フランス	19	2	63	14		79	56	5	14	4
18	イタリア	13		52	11		63	40	14	6	3
19	インドネシア	11	18	30	5		53	41	10	2	
20	チェコ	3	1	25			26	22		4	
21	スウェーデン	5	7	15	2		24	21	2	1	
21	スペイン	2	9	15			24	23			1
23	インド	2	7	15	1		23	23			
23	オランダ	8	16	6	1		23	6	14	3	
25	ロシア	7	12	5	3		20	12	5	1	2
26	ミャンマー	10	3	5	6		14		8	6	
27	デンマーク	3	3	5			8	5		3	
27	モンゴル	5	3	5			8	3	5		
29	ウクライナ	1	7				7			7	
30	ブラジル	3		4	2		6		6		
31	スイス	3	1	2	1		4		4		
31	スリランカ	2	1	1	2		4		3	1	
31	フィジー	4		4			4		2	2	
31	ラオス	4		3	1		4		3	1	
35	ベルギー	1	1	2			3		3		
35	メキシコ	3		2	1		3		3		
37	ハンガリー	2	1	1			2		2		
37	フィンランド	2	2				2		1	1	
37	ポーランド	2	1	1			2			1	1
40	イスラエル	1			1		1			1	
40	ガーナ	1		1			1		1		
40	ペルー	1		1			1			1	
40	モルディブ	1		1			1				1
40	リトアニア	1	1				1		1		
	その他	22	23	40	3		66	44	4	10	8
	計	1,967	6,309	7,761	811	37	14,918	11,776	1,407	1,408	327
	派遣学校数(実数)	1,125									

(3)私立

順位	研修旅行先国・地域	学校数	研修旅行生徒数					主催者			
			1年	2年	3年	4年	計	学校	都道府県等	斡旋団体等	個人
1	オーストラリア	256	2,136	1,547	74	73	3,830	3,541	11	246	32
2	アメリカ	221	1,716	1,466	211		3,393	2,991	33	329	40
3	カナダ	138	1,428	1,008	54		2,490	2,141	4	327	18
4	イギリス	117	1,633	470	65	6	2,174	1,939	11	221	3
5	ニュージーランド	123	1,148	527	109		1,784	1,629	1	150	4
6	フィリピン	44	266	158	39		463	394	1	52	16
7	台湾	36	210	123	26		359	338	9	11	1
8	シンガポール	25	86	188	7		281	139	2	136	4
9	韓国	31	151	104	13		268	217	4	46	1
10	タイ	30	70	119	35		224	199	19	6	
11	ベトナム	14	72	48	4		124	117	3	3	1
12	中国	22	39	65	9		113	83	11	18	1
13	カンボジア	12	46	41	8		95	93	1	1	
14	マレーシア	11	60	23	4		87	77	1	9	
15	オーストリア	11	48	8	3		59	50	4	2	3
16	ブラジル	2	40	1	3		44	44			
17	ドイツ	12	15	18	10		43	31	6	6	
18	イタリア	5	12	26	1		39	34	2	1	2
19	フランス	12	13	11	5		29	16		12	1
20	インドネシア	3	25	3			28	28			
21	デンマーク	3		23	1		24	23		1	
22	スウェーデン	1			13		13	13			
22	フィンランド	3	1	4	8		13	12		1	
22	ミャンマー	3	9	4			13	12	1		
25	インド	1		2	8		10	10			
25	スペイン	3	1	8	1		10	6			4
27	オランダ	1		8			8	8			
28	ロシア	3	1	2	4		7	3		3	1
29	メキシコ	1	4	2			6	6			
30	ネパール	2		4			4	3	1		
31	ハンガリー	1		2	1		3	3			
32	スリランカ	1	2				2		2		
33	ガーナ	1			1		1			1	
33	スイス	1	1				1			1	
33	チェコ	1	1				1	1			
33	ベルギー	1	1				1				1
33	ポーランド	1	1				1	1			
33	リトアニア	1	1				1	1			0
	その他	18	26	60	36		122	94	0	27	1
	計	1,172	9,263	6,073	753	79	16,168	14,297	127	1,610	134
	派遣学校数(実数)	645									

(4) 国立

順位	研修旅行先国・地域	学校数	研修旅行生徒数					主催者			
			1年	2年	3年	4年	計	学校	都道府県等	斡旋団体等	個人
1	カナダ	9	65	39	12		116	73	1	37	5
2	台湾	4	18	56			74	74			
3	イギリス	7	68	3	2		73	66	1	3	3
4	オーストラリア	8	41	24	1		66	55		11	
4	韓国	3	12	53	1		66	66			
6	中国	3	15	28	8		51	21		30	
7	アメリカ	7	31	12	4		47	33		10	4
8	タイ	4	4	16	3		23	23			
9	シンガポール	1	1	9			10	10			
10	フィリピン	2	2	6			8	7		1	
10	モンゴル	1		8			8	8			
12	ルーマニア	1	1	5			6	6			
13	カンボジア	1		3			3	3			
14	ニュージーランド	1	2				2	2			
15	スイス	1			1		1	1			
15	ドイツ	1			1		1	1			
15	ブラジル	1		1			1		1		
	その他	1		1	2		3			3	
	計	56	260	264	35	0	559	449	3	95	12
	派遣学校数(実数)	18									

6 外国人留学生(3か月以上)の受入れについて

(1)公・私・国立(総括表)

順位	出身国・地域	学校数	受入者数				主催者			
			正規生	聴講生	その他	計	学校	都道府県等	斡旋団体等	個人
1	中国	70	831	41	1	873	539	17	189	128
2	アメリカ	159	38	132	3	173	16	4	141	12
3	タイ	63	82	50	2	134	83		48	3
4	ドイツ	116	31	97	3	131	7	1	119	4
5	オーストラリア	76	22	78	6	106	37	5	60	4
6	韓国	25	69	12		81	48		12	21
7	台湾	37	28	37		65	22		29	14
8	フランス	50	9	41	1	51			50	1
9	カナダ	41	11	32	2	45	6	5	30	4
10	ブラジル	38	12	27		39	4		34	1
11	モンゴル	8	27	7	2	36	27		9	
12	ベトナム	4	35			35	27			8
13	ニュージーランド	27	13	19	1	33	14	2	15	2
14	イタリア	28	4	22	2	28	1	1	25	1
15	スウェーデン	26	10	17		27	2		24	1
16	フィンランド	21	5	16		21	1	1	18	1
17	オーストリア	19	5	14		19		1	18	
17	スイス	19	2	15	2	19	1		15	3
19	ベルギー	18	6	12		18		1	17	
20	ノルウェー	17	8	9		17	1		16	
21	インドネシア	10	3	9	1	13	5		7	1
21	メキシコ	13	2	11		13			13	
23	デンマーク	12	3	9		12		1	11	
23	マレーシア	12	4	8		12	1		11	
25	フィリピン	4	2	9		11			10	1
26	オランダ	9		9		9			9	
26	チェコ	9	1	8		9	1		8	
28	ケニア	4	8			8	4		4	
29	セネガル	6	7			7	6		1	
29	ハンガリー	7	1	6		7			7	
31	アルゼンチン	5		6		6		2	4	
31	スペイン	6	1	3	2	6			6	
33	チリ	5	1	4		5			5	
34	カンボジア	2	4			4			1	3
34	トルコ	4	1	3		4			4	
34	ロシア	2	3	1		4	3		1	
37	イギリス	2		3		3	3			
38	アフガニスタン	1	2			2	2			
38	インド	1	2			2	2			
38	スリランカ	2	1	1		2			1	1
38	パラグアイ	2		2		2			2	
38	ポルトガル	2		1	1	2		1	1	
38	ルーマニア	2	1	1		2			2	
44	ウズベキスタン	1		1		1			1	
44	コロンビア	1		1		1			1	
44	ネパール	1		1		1			1	
44	パキスタン	1	1			1	1			
44	パナマ	1		1		1				1
44	ベネズエラ	1		1		1			1	
44	ポーランド	1		1		1	1			
44	リトアニア	1	1			1			1	
44	ルクセンブルク	1	1			1			1	
	その他	25	23	19		42	22		19	1
	計	1,018	1,321	797	29	2,147	887	42	1,002	216
	受入学校数(実数)	675								

(注)学校数及び受入者数は延べ数であり、同一の学校に複数の国・地域から受入れている場合は、それぞれの国・地域に集計

(2)公立

順位	出身国・地域	学校数	受入者数				主催者			
			正規生	聴講生	その他	計	学校	都道府県等	斡旋団体等	個人
1	アメリカ	82	11	72	1	84	3	1	75	5
2	ドイツ	60	13	51	2	66			64	2
3	オーストラリア	37	9	33	1	43	8		33	2
4	タイ	34	5	28	1	34	3		29	2
5	中国	19	7	17		24			24	
6	フランス	22	3	19		22			21	1
7	ブラジル	21	5	16		21			21	
8	カナダ	16	4	13	1	18		4	14	
9	台湾	17	1	16		17			16	1
10	イタリア	14	1	13		14			13	1
11	オーストリア	13	3	10		13		1	12	
12	ニュージーランド	12	2	9	1	12		1	9	2
12	フィンランド	12	2	10		12	1	1	10	
14	スイス	9		9		9			7	2
15	スウェーデン	7	4	4		8			8	
15	ベルギー	8	2	6		8			8	
15	マレーシア	8	3	5		8	1		7	
18	オランダ	7		7		7			7	
18	ノルウェー	7	2	5		7	1		6	
18	メキシコ	7		7		7			7	
21	モンゴル	2		6		6			6	
22	韓国	5	2	3		5			5	
22	チェコ	5	1	4		5			5	
22	デンマーク	5	1	4		5		1	4	
22	ハンガリー	5	1	4		5			5	
26	アルゼンチン	4		4		4			4	
26	インドネシア	4		3	1	4			3	1
26	スペイン	4		2	2	4			4	
29	チリ	3		3		3			3	
30	イギリス	1		2		2	2			
31	ウズベキスタン	1		1		1			1	
31	トルコ	1		1		1			1	
31	ロシア	1		1		1			1	
	その他	10	1	9		10			9	1
	計	463	83	397	10	490	19	9	442	20
	受入学校数(実数)	350								

(3)私立

順位	出身国・地域	学校数	受入者数				主催者			
			正規生	聴講生	その他	計	学校	都道府県等	斡旋団体等	個人
1	中国	50	824	24		848	539	17	164	128
2	タイ	29	77	22	1	100	80		19	1
3	アメリカ	75	27	59	1	87	13	3	64	7
4	韓国	20	67	9		76	48		7	21
5	ドイツ	56	18	46	1	65	7	1	55	2
6	オーストラリア	38	13	43	5	61	29	5	25	2
7	台湾	20	27	21		48	22		13	13
8	ベトナム	4	35			35	27			8
9	モンゴル	6	27	1	2	30	27		3	
10	フランス	27	6	21	1	28			28	
11	カナダ	23	7	17	1	25	6	1	14	4
12	ニュージーランド	15	11	10		21	14	1	6	
13	スウェーデン	19	6	13		19	2		16	1
14	ブラジル	17	7	11		18	4		13	1
15	イタリア	14	3	9	2	14	1	1	12	
16	フィリピン	4	2	9		11			10	1
17	ノルウェー	10	6	4		10			10	
18	インドネシア	6	3	6		9	5		4	
18	スイス	9	2	6	1	9	1		7	1
18	フィンランド	9	3	6		9			8	1
21	ケニア	4	8			8	4		4	
21	ベルギー	8	3	5		8		1	7	
23	セネガル	6	7			7	6		1	
23	デンマーク	7	2	5		7			7	
25	オーストリア	6	2	4		6			6	
25	メキシコ	6	2	4		6			6	
27	カンボジア	2	4			4			1	3
27	マレーシア	4	1	3		4			4	
29	トルコ	3	1	2		3			3	
29	ロシア	1	3			3	3			
31	アフガニスタン	1	2			2	2			
31	アルゼンチン	1		2		2		2		
31	インド	1	2			2	2			
31	オランダ	2		2		2			2	
31	スペイン	2	1	1		2			2	
31	スリランカ	2	1	1		2			1	1
31	チェコ	2		2		2			2	
31	チリ	2	1	1		2			2	
31	ハンガリー	2		2		2			2	
31	ポルトガル	2		1	1	2		1	1	
31	ルーマニア	2	1	1		2			2	
42	イギリス	1		1		1	1			
42	コロンビア	1		1		1			1	
42	ネパール	1		1		1			1	
42	パキスタン	1	1			1	1			
42	パナマ	1		1		1				1
42	パラグアイ	1		1		1			1	
42	ベネズエラ	1		1		1			1	
42	ポーランド	1		1		1	1			
42	リトアニア	1	1			1			1	
42	ルクセンブルク	1	1			1			1	
	その他	15	22	10		32	22		10	
	計	542	1,237	390	16	1,643	867	33	547	196
	受入学校数(実数)	318								

(4) 国立

順位	出身国・地域	学校数	受入者数				主催者			
			正規生	聴講生	その他	計	学校	都道府県等	斡旋団体等	個人
1	アメリカ	2		1	1	2			2	
1	オーストラリア	1		2		2			2	
1	カナダ	2		2		2			2	
1	チェコ	2		2		2	1		1	
1	ベルギー	2	1	1		2			2	
6	スイス	1			1	1			1	
6	中国	1			1	1			1	
6	パラグアイ	1		1		1			1	
6	フランス	1		1		1			1	
	計	13	1	10	3	14	1	0	13	0
	受入学校数(実数)	7								

7 外国からの研修旅行生(3か月未満)の受入れについて

(1)公・私・国立(総括表)

順位	出身国・地域	学校数	受入者数	主催者			
				学校	都道府県等	斡旋団体等	個人
1	アメリカ	220	863	390	170	238	65
2	オーストラリア	137	785	693	35	39	18
3	韓国	51	559	527	11	19	2
4	台湾	27	347	294	37	15	1
5	シンガポール	15	236	211	1	24	
6	タイ	38	169	120	23	25	1
7	ニュージーランド	37	144	133	1	9	1
8	イギリス	24	142	134	1	4	3
9	カナダ	38	137	106	17	9	5
10	フランス	39	123	64	6	40	13
11	中国	17	109	63	44	2	
12	マレーシア	21	97	57	2	37	1
13	フィリピン	9	63	60		2	1
14	インドネシア	10	61	38	19	2	2
15	ドイツ	26	45	18	6	14	7
16	オランダ	8	38	5	29	2	2
17	フィンランド	4	37	12			25
18	ロシア	5	35	25	1	8	1
19	イタリア	10	34	22		12	
20	スウェーデン	14	24	13		9	2
21	スペイン	5	16	12		1	3
21	モンゴル	6	16	12		3	1
23	チェコ	4	13	11		2	
24	メキシコ	6	12	8	2	2	
25	ベトナム	2	11			11	
26	オーストリア	3	8	6		1	1
26	ハンガリー	7	8	4		4	
28	ベルギー	3	5			3	2
29	スイス	4	4			1	3
29	ネパール	1	4	4			
31	ブラジル	3	3		1	2	
31	ブルガリア	2	3		1	2	
33	インド	2	2			2	
33	カンボジア	2	2	1	1		
33	セネガル	1	2	2			
33	デンマーク	2	2			2	
33	ノルウェー	2	2			2	
38	スリランカ	1	1			1	
38	チリ	1	1			1	
38	パラグアイ	1	1			1	
38	ポーランド	1	1		1		
	その他	13	21	8		9	4
	計	822	4,186	3,053	409	560	164
	受入学校数(実数)	581					

(注)学校数及び受入者数は延べ数であり、同一の学校に複数の国・地域から研修旅行生を受入れた場合は、それぞれの国・地域に集計

(2)公立

順位	出身国・地域	学校数	受入者数	主催者			
				学校	都道府県等	斡旋団体等	個人
1	アメリカ	145	551	197	157	154	43
2	台湾	13	262	211	37	14	
3	オーストラリア	55	242	185	26	24	7
4	韓国	24	227	200	11	14	2
5	シンガポール	7	142	118	1	23	
6	イギリス	12	90	84	1	4	1
7	中国	12	76	30	44	2	
8	カナダ	24	71	43	17	7	4
9	ニュージーランド	15	69	59	1	8	1
10	フランス	23	62	20	6	26	10
11	マレーシア	14	46	11	2	33	
12	タイ	12	37	22	2	13	
13	オランダ	6	35	3	29	1	2
14	インドネシア	4	28	8	19	1	
15	ドイツ	19	25	2	6	13	4
16	スウェーデン	8	13	6		5	2
17	スペイン	1	12	12			
18	ハンガリー	5	5	1		4	
18	メキシコ	3	5	2	2	1	
18	モンゴル	4	5	2		3	
21	ベルギー	2	4			3	1
22	スイス	3	3			1	2
22	ブラジル	3	3		1	2	
22	ロシア	3	3		1	2	
25	オーストリア	2	2			1	1
25	チェコ	2	2			2	
25	デンマーク	2	2			2	
25	ノルウェー	2	2			2	
29	イタリア	1	1			1	
29	インド	1	1			1	
29	カンボジア	1	1		1		
29	スリランカ	1	1			1	
29	チリ	1	1			1	
29	パラグアイ	1	1			1	
29	フィリピン	1	1			1	
29	ブルガリア	1	1		1		
29	ベトナム	1	1			1	
29	ポーランド	1	1		1		
	その他	9	14	4		7	3
	計	444	2,048	1,220	366	379	83
	受入学校数(実数)	333					

(3)私立

順位	出身国・地域	学校数	受入者数	主催者			
				学校	都道府県等	斡旋団体等	個人
1	オーストラリア	81	537	502	9	15	11
2	韓国	26	294	289	0	5	0
3	アメリカ	69	262	154	13	75	20
4	タイ	23	116	82	21	12	1
5	シンガポール	6	80	79	0	1	0
6	台湾	13	75	73	0	1	1
6	ニュージーランド	22	75	74	0	1	0
8	カナダ	13	65	63	0	2	0
9	フィリピン	6	54	52	0	1	1
10	イギリス	12	52	50	0	0	2
10	フランス	15	52	35	0	14	3
12	マレーシア	7	51	46	0	4	1
13	中国	5	33	33	0	0	0
14	ロシア	2	32	25	0	6	1
15	イタリア	8	26	22	0	4	0
16	インドネシア	5	17	14	0	1	2
17	ドイツ	6	15	11	0	1	3
18	フィンランド	3	13	12	0	0	1
19	スウェーデン	6	11	7	0	4	0
19	モンゴル	2	11	10	0	0	1
21	ベトナム	1	10	0	0	10	0
22	メキシコ	3	7	6	0	1	0
23	オーストリア	1	6	6	0	0	0
24	ネパール	1	4	4	0	0	0
25	オランダ	2	3	2	0	1	0
25	スペイン	3	3	0	0	0	3
25	ハンガリー	2	3	3	0	0	0
28	セネガル	1	2	2	0	0	0
28	ブルガリア	1	2	0	0	2	0
30	インド	1	1	0	0	1	0
30	カンボジア	1	1	1	0	0	0
30	スイス	1	1	0	0	0	1
30	チェコ	1	1	1	0	0	0
30	ベルギー	1	1	0	0	0	1
	その他	4	7	4	0	2	1
	計	354	1,923	1,662	43	164	54
	受入学校数(実数)	237					

(4) 国立

順位	出身国・地域	学校数	受入者数	主催者			
				学校	都道府県等	斡旋団体等	個人
1	アメリカ	6	50	39		9	2
2	韓国	1	38	38			
3	フィンランド	1	24				24
4	インドネシア	1	16	16			
4	タイ	3	16	16			
6	シンガポール	2	14	14			
7	チェコ	1	10	10			
7	台湾	1	10	10			
9	フランス	1	9	9			
10	フィリピン	2	8	8			
11	イタリア	1	7			7	
12	オーストラリア	1	6	6			
13	ドイツ	1	5	5			
14	カナダ	1	1				1
14	スペイン	1	1			1	
	計	24	215	171	0	17	27
	受入学校数(実数)	11					

8 英語以外の外国語の科目を開設している学校の状況について(平成28年5月1日現在)

高等学校等

順位	言語名	公立		私立		国立		計	
		開設学校数	履修者数	開設学校数	履修者数	開設学校数	履修者数	開設学校数	履修者数
1	中国語	381	11,047	121	6,133	2	30	504	17,210
2	韓国・朝鮮語	259	8,285	68	2,838	1	14	328	11,137
3	フランス語	123	3,448	84	4,405	2	59	209	7,912
4	ドイツ語	55	1,524	45	1,985	2	33	102	3,542
5	スペイン語	81	2,478	25	696	1	70	107	3,244
6	ロシア語	20	559	5	179			25	738
7	イタリア語	9	219	4	76			13	295
8	ポルトガル語	8	154	1	49			9	203
9	インドネシア語	2	18	1	35	1	30	4	83
10	アラビア語	1	26	1	15			2	41
11	タイ語	3	9	1	30			4	39
12	ベトナム語	1	1	1	30			2	31
13	マレー語			1	29			1	29
14	フィリピン語(タガログ語)	4	21					4	21
15	ポーランド語			1	7			1	7
16	古典ラテン語			1	4			1	4
17	ネパール語	2	2					2	2
18	トルコ語	1	1					1	1
計		950	27,792	360	16,511	9	236	1,319	44,539
開設学校数(実数)		478		196		3		677	

(注1)履修者数は延べ数。例えば、1人の生徒が同一言語の異なる2つの科目を履修した場合は、それぞれの科目において1人(計2人)として集計している。また、1人の生徒が異なる2つの言語の科目を履修した場合は、それぞれの言語において1人として集計している。
(注2)複数の言語の科目を開設している学校もあるため、開設学校数の計は延べ数であり、開設学校数(実数)を上回る。(下表も同じ。)

(参考)中学校

順位	言語名	公立		私立		国立		計	
		開設学校数	履修者数	開設学校数	履修者数	開設学校数	履修者数	開設学校数	履修者数
1	フランス語			12	2,261			12	2,261
2	中国語	2	250	5	207			7	457
3	韓国・朝鮮語			5	208			5	208
4	スペイン語			3	161			3	161
5	ドイツ語			2	29			2	29
6	イタリア語			1	12			1	12
計		2	250	28	2,878	0	0	30	3,128
開設学校数(実数)		4		20		0		23	

9 高校生の留学支援または留学環境整備に関する都道府県の取組

平成27年度の取組実施状況について

No	都道府県名	平成27年度 実施	都道府県の取組内容					
			留学にかかる経 費の支援	海外留学関係 情報のHPやポ スターなどの広 報活動	留学に関する情 報提供を行う フォーラムの開 催	外国人高校生 の高校への受 入れ	海外勤務・ 留学経験者の 学校への講師 派遣	留学相談員の 配置
1	北海道	○	○				○	
2	青森県	○					○	
3	岩手県	○	○		○		○	
4	宮城県	○					○	
5	秋田県							
6	山形県	○						
7	福島県							
8	茨城県	○	○	○				
9	栃木県	○	○	○	○			
10	群馬県	○				○		
11	埼玉県	○	○	○	○	○	○	
12	千葉県	○						
13	東京都	○	○	○	○			
14	神奈川県	○						
15	新潟県	○	○			○		
16	富山県	○						
17	石川県	○					○	
18	福井県	○				○		
19	山梨県	○	○			○		
20	長野県	○	○		○	○	○	
21	岐阜県	○	○					
22	静岡県	○	○		○	○		
23	愛知県	○	○		○	○		
24	三重県	○	○		○			
25	滋賀県	○	○					
26	京都府	○	○					
27	大阪府	○	○	○	○			
28	兵庫県	○	○			○		
29	奈良県	○						
30	和歌山県	○						
31	鳥取県	○	○			○		
32	島根県	○						
33	岡山県							
34	広島県	○	○	○	○	○	○	○
35	山口県	○				○		
36	徳島県	○		○		○		○
37	香川県							○
38	愛媛県	○						
39	高知県	○						
40	福岡県	○	○		○	○		
41	佐賀県	○	○	○	○	○	○	
42	長崎県	○						
43	熊本県	○	○		○			○
44	大分県	○	○	○	○	○		
45	宮崎県	○		○		○		
46	鹿児島県	○			○			
47	沖縄県	○	○			○		
計		43	24	10	15	22	5	4