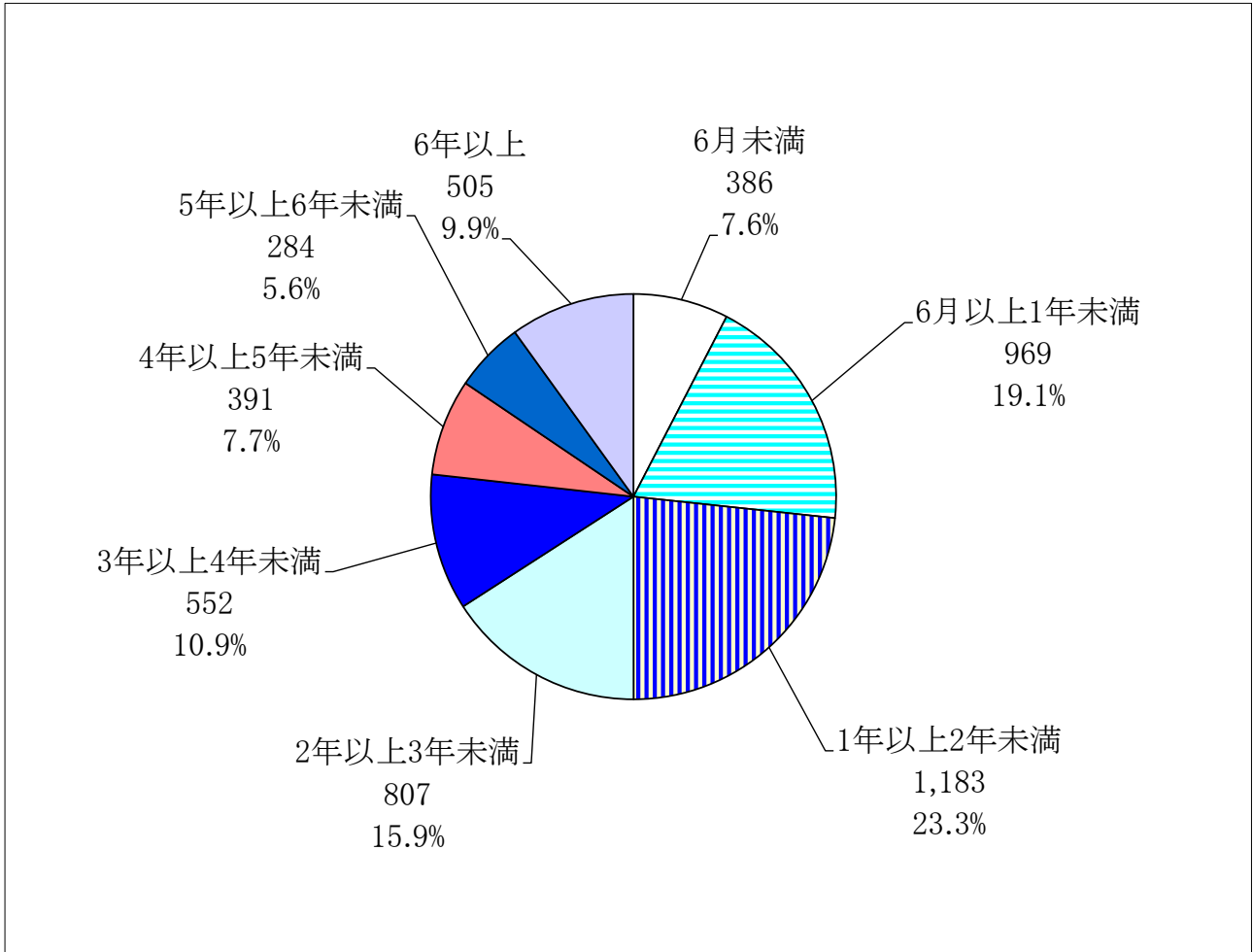


1-1-8. 精神疾患による休職者の状況(教育職員)

(1)精神疾患による休職発令時点での所属校における勤務年数(教育職員)



(単位:人)

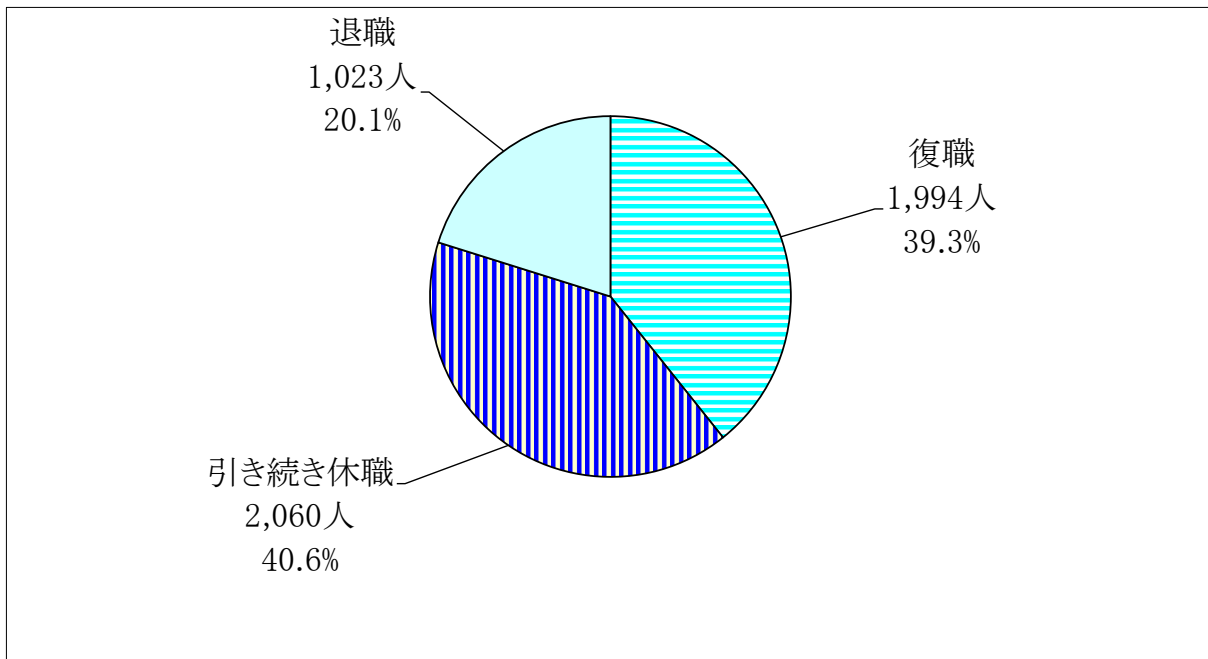
休職発令時点における所属校勤務年数	6月未満	6月以上1年未満	1年以上2年未満	2年以上3年未満	3年以上4年未満	4年以上5年未満	5年以上6年未満	6年以上	合計
精神疾患による休職者数	386	969	1,183	807	552	391	284	505	5,077
	7.6%	19.1%	23.3%	15.9%	10.9%	7.7%	5.6%	9.9%	—
うち過去1年以内に精神疾患による休職期間(現在の休職を除く)がある者	40	98	132	78	59	38	23	63	531
	7.5%	18.5%	24.9%	14.7%	11.1%	7.2%	4.3%	11.9%	—

過去1年以内に精神疾患による休職期間(現在の休職を除く)がある者の推移

	26年度 (前回調査)	29年度
人数	465	531
精神疾患による休職者数全体に占める割合	9.2%	10.5%

1-1-8. 精神疾患による休職者の状況(教育職員)

(2)精神疾患による休職者の休職発令後の状況(教育職員)



精神疾患による休職者の休職発令後の状況内訳

(単位:人)

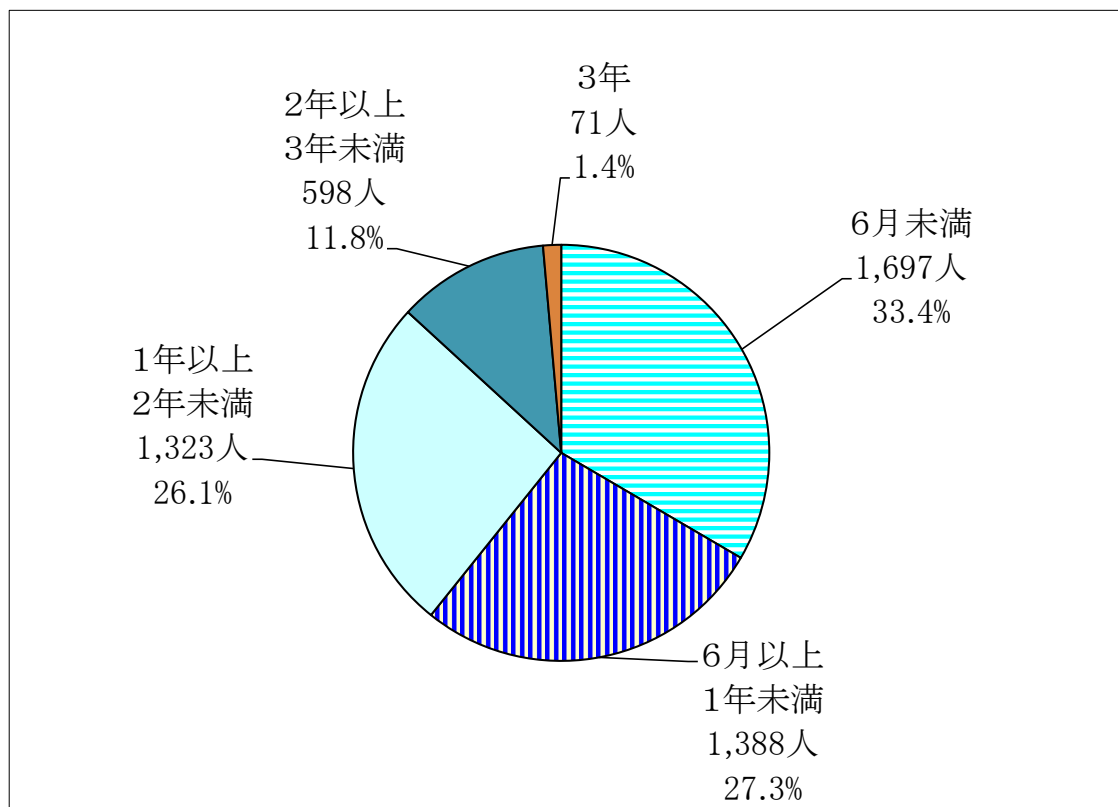
平成29年度中新規に休職発令された者(A)	平成30年4月1日現在の状況			
	復職	引き続き休職	退職	合計
	1,153	1,434	500	3,087
	37.4%	46.5%	16.2%	—
平成28年度中又はそれ以前に休職発令され、平成29年度も引き続き休職となっている者(B)	平成30年4月1日現在の状況			
	復職	引き続き休職	退職	合計
	841	626	523	1,990
	42.3%	31.5%	26.3%	—
上記の合計(A+B)				
	復職	引き続き休職	退職	合計
	1,994	2,060	1,023	5,077
	39.3%	40.6%	20.1%	—

新規に休職発令された者の推移

	26年度 (前回調査)	29年度
人数	2,975	3,087
精神疾患による休職者数 全体に占める割合	59.0%	60.8%

1-1-8. 精神疾患による休職者の状況(教育職員)

(3) 精神疾患による休職者の平成30年4月1日現在における病気休職期間(教育職員)



精神疾患による休職者の平成30年4月1日現在における病気休職期間

6月未満	6月以上1年未満	1年以上2年未満	2年以上3年未満	3年	合計
1,697人	1,388人	1,323人	598人	71人	5,077人
33.4%	27.3%	26.1%	11.8%	1.4%	—

すでに復職した者や退職した者については休職していた期間、平成30年4月1日現在で休職中の者についてはその時点までの休職期間で整理している。