

通信制高等学校における多様な生徒への 個別支援システムの研究・開発

平成28年度 成果物

1. キャリアガイドシステム概要
2. キャリアガイドシステム ユーザーマニュアル
3. キャリアガイドシステム改善案及び施策内容に関して
4. キャリアガイドシステム アンケート入力手順

学校法人 国際学園

キャリアガイドシステム概要

2017-03-14

<H28 年度 成果物>

学校法人 国際学園

キャリアガイドシステム 1.0 概要

1. ログインページ

ログイン

星槎国際高等学校
SEISA キャリアガイドシステム

ホーム 教員用ログイン

ホーム
教員用ログイン

お知らせ
このサイトは関係者用のサイトです。

ログイン
ログインID
パスワード
ログイン

教員ログインはこちら

Powered by NetCammas2 The NetCammas Project

キャリアガイドシステムに入る最初の画面です。生徒も教員もここからログインしますが、その方法は異なり、教員は教員用の入り口から入ります。<詳細：ユーザーマニュアルにて>

ログイン

星槎国際高等学校
SEISA キャリアガイドシステム

ホーム 教員用ログイン

ホーム
教員用ログイン

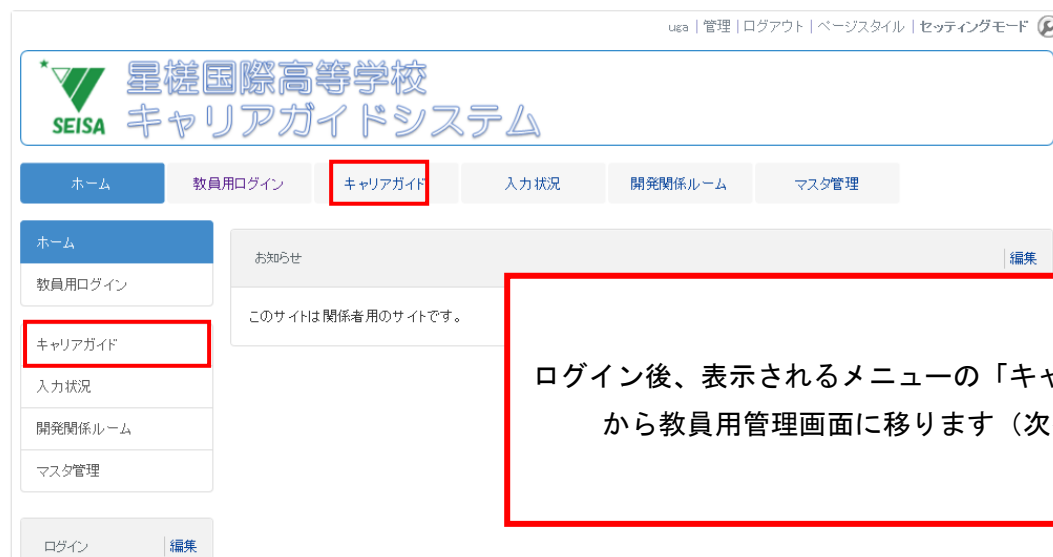
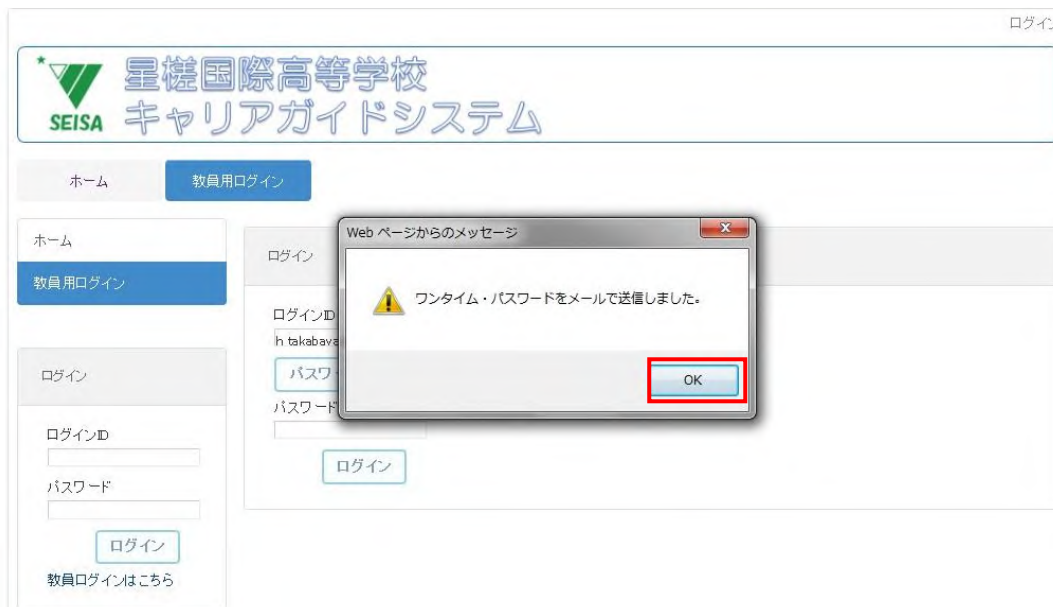
ログイン
ログインID
パスワード
ログイン

パスワード取得

ログイン

Powered by NetCammas2 The NetCammas Project

教員は、ワンタイムパスワード（その都度異なるパスワードが登録されたメールアドレスに送られる仕組み）を取得し、その都度新たなパスワードを使い、基礎情報・アンケート A/B などの管理画面へと進みます。



2. キャリアガイド教員用管理画面

学籍番号	生徒氏名	アンケート
	高松 昌成(なかつ ぶんあき)	[基礎情報] [アンケート登録] A 2017年1月11日
	野原 佳奈(のら のりな)	[基礎情報] [アンケート登録] A 2017年2月21日
	佐々木 悠(ささき ゆう)	[基礎情報] [アンケート登録] A 2017年2月21日
	高橋花(たかはし ちか)	[基礎情報] [アンケート登録] A 2017年2月22日

教員による基礎情報入力は、「新規追加」から行います。また、重複作業を避けるため、新たに学籍管理システムからの基礎情報の一部も「CSV インポート」から行えるように改良しました。

i. 基礎情報画面

<基礎情報入力画面>

学籍番号(入学後記載) *は必須項目

*管轄

*性別
 男 女

*氏名

*氏名(かな)

生年月日

学籍番号・氏名等の基礎情報は、学籍管理システムのデータからインポートするとともに、入学前状況（不登校歴・既往症等）を教員が入力します。（次ページ）

<入力された基礎情報画面>



星槎国際高等学校

キャリアガイドシステム

ホーム
教員用ログイン
キャリアガイド
ユーザマニュアル
入力状況
開発関係ルーム
マスタ管理

ホーム

教員用ログイン

キャリアガイド

ユーザマニュアル

入力状況

開発関係ルーム

マスタ管理

キャリアガイド

基礎情報(表示画面)

学籍番号(入学後記載)	0150002
管轄	本母校
性別	女
氏名	鈴木 葵
氏名(かな)	すずき あおい
生年月日	1999年 9月 11日生まれ
入学年度	2015年度
入学学年	1年生
入学区分	転入(1年次)
担当者	
入学前(1st)	下山 翔太
入学前(3rd)	
既往症等	学習障害(数学)
不登校歴	あり (いつから)→ 高1の5月から
被いじめ歴	なし
問題行動	なし
入学	公立高良野 1年次 10月
転編理由	不登校
志望理由	見学に来て雰囲気が良かった。
■学校で一番話す人	【中学校】 友達
■家庭で一番話す人	母
■面談時の様子	
1. 面談時に笑顔はありましたか	あった
2. 面談時に目を合わせることはできましたか	できた
3. 書字・識字に問題はありましたか	なかった
4. 何が一番興味がありそうでしたか	
5. どのようにここを知りましたか	その他 (*その他→道路沿いの看板を見て)
6. その他特記事項	

ログイン 編集

log | ログアウト

■幸福について

1. 一番幸せだったと感じた時期はいつですか。(およその年齢)

2. どのようなところにいたとき幸せと感じましたか。

3. どのようなことがあった時幸せと感じましたか。

4. その時に比べて、今の幸せレベルは？

■学習について(中学校)

1. 中学校の時好きだった科目 国語

2. 中学校の時嫌いだった科目 数学

3. 学校以外の学習 特になしていない

■好きなことについて(現在) たくさん友達をつくる、図や絵をかく、動き回る、音楽を聴く、スポーツをすること、歌を歌うこと

【アンケートクラフ】

■今回のグラフ

■将来について/その他

1. 卒業後の進路 進学希望

2. 志望校または就職先 臨床心理士になれる学校

3. 将来の夢・目標/その他

[基礎情報の変更画面へ](#)

[戻る](#)

入学前及び入学時の情報を入力して表示させます。
 入学というスタートラインの状態像を面談にて確認し記録します。
 入学後の状況は、定期面談にて事前アンケートをもとに確認し入力していきます。事前アンケートの一部項目は生徒自身で入力することができます。(次ページ)

ii. アンケート情報画面

<アンケート入力画面>

※一部項目を除き生徒自身がスマホなどからも入力できるように改良されています。

UGA | 管理 | ログアウト | ページスタイル | セッティングモード

星槎国際高等学校

キャリアガイドシステム

ホーム教員用ログインキャリアガイドユーザマニュアル入力状況開発関係ルームマスタ管理

ホーム

教員用ログイン

キャリアガイド

ユーザマニュアル

入力状況

開発関係ルーム

マスタ管理

ログイン編集

UGA | ログアウト

キャリアガイド

アンケート作成

*は必須項目

*アンケートの種類

A
B

*回答日

*担任名

学籍番号

0150863

氏名

■■今までの生活について

《小学校》

1. 小学校ほどどれくらい楽しかったですか？

最低(0)

最高(10)

2. 毎日行きましたか

はい、休まなかった

たまに休んだ

よく休んだ

▼

 年生頃から

※よく休んだ人の理由

勉強

友達

先生

- 家族
- いじめ
- 体調不良
- その他

《中学校》

3. 中学校はどれくらい楽しかったですか？

最低(0)

最高(10)

4. 毎日行きましたか？

- はい、休まなかった
- たまに休んだ
- よく休んだ
- 年生頃から

※よく休んだ人の理由

- 勉強
- 友達



- 自分のペースでやること
- 文章を書くこと
- 細かい作業
- 楽器を演奏する
- たくさんの人と話す
- なぜだろうと思うこと
- 天気予報
- 映画鑑賞
- 一人でいること
- 新聞を読むこと
- スポーツをすること
- 歌を歌うこと

■その他

担任に知られておいてほしいことや困っていることなど、自由に記入してください。

アンケート作成

キャンセル

<入力されたアンケート-A 画面>

UGS | 管理 | ログアウト | ページスタイル | セッティングモード

星槎国際高等学校

キャリアガイドシステム

ホーム教員用ログインキャリアガイドユーザマニュアル入力状況開発関係ルームマスタ管理

ホーム

教員用ログイン

キャリアガイド

ユーザマニュアル

入力状況

開発関係ルーム

マスタ管理

ログイン 編集

UGS | ログアウト

アンケートA(表示画面)

印刷プレビュー

回答日	2017年2月14日
担任名	小林宗央子
学籍番号	0150862
氏名	鈴木 葵

■今までの生活について

《小学校》

1. 小学校はどれくらい楽しかったですか？	MAX(最高)
2. 毎日行きましたか	たまに休んだ
※よく休んだ人の理由	

《中学校》

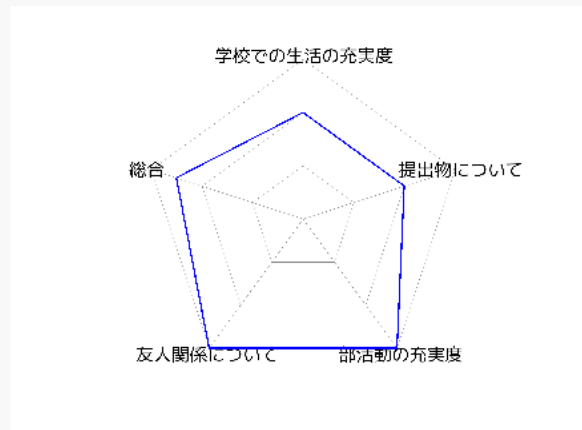
3. 中学校はどれくらい楽しかったですか？	MAX(最高)
4. 毎日行きましたか	よく休んだ
※よく休んだ人の理由	
5. 熱中したものは？	[部活] クロスカントリー
6. 好きだった科目	国語, 体育, 音楽, 道徳, 総合
※好きだった理由	
7. 嫌いだった科目	数学, 理科, 英語
※嫌いだった理由	
テストができない, わからなかった	

■今学校での生活について

1. 学校での生活の充実度	充実している
2. 提出物について	時々遅れた
3. 部活動の充実度	部・サークル名→バドミントン 充実度→ 充実している
4. 仲の良い友人	
同じクラス	
違うクラス	
5. 友人関係について	良好
6. 好きな授業は何ですか	選択体育
7. 楽しかった行事は何ですか	学校祭

【アンケートグラフ】

■今回のグラフ



■家庭での生活について

1. 普通の1日の生活リズム

【起床就寝時間】

0, 1, 2, 3, 4, 5, 6, 7, 8, 22, 23

【食事】

9, 12, 18

【学校】

11, 12, 13, 14, 15, 16

【熱中していること】

2. 熱中しているものは

その他
(*その他→音楽を聴く)

3. お小遣いをもらっていますか

必要な時にもらっている

4. 毎週もらっている人に聞きます。金額はいくらですか。

5. 毎月もらっている人に聞きます。金額はいくらですか。

6. アルバイトをしていますか。

していない

7. アルバイトをしている、アルバイトをしていた人に聞きます。どんな期間ですか。

8. アルバイトをしている、アルバイトをしていた人に聞きます。どんな職種(仕事内容)ですか。

9. アルバイトをしている人、またはお小遣いをもらっている人に聞きます。お金を何にどれくらい使いますか。

10. 1で睡眠時間が8時間未満の人。昼夜逆転している人に聞きます。夜寝ることが出来ない理由は何ですか。

11. 趣味や打ち込んでいること、習い事は何かありますか。

ピアノ、クロスカントリー、読書、音楽を聴く

■進路について

将来の夢

[進学希望]
将来なりたい仕事のため

1. 志望校または就職先

[第一志望]
北星学園大学
[第二志望]
北翔大学
[第三志望]
札幌学院大学

2. 将来の夢・目標

臨床心理士

3. 進学希望の人に聞きます。受験勉強の取り組みはどうか。

まだ始めている

■幸福感について

1. 一番幸せだったと感じた時期はいつですか。(おおよその年齢)


16歳


 家にいるとき


 外にいるとき


 学校にいるとき


 4 その他(外出)

 笑顔を見たとき

 ありがとうと言われた時

 お腹がいっぱいになった時

 4 欲しいものが手に入った時

 5 その他(人と笑い合う)

3. どのようなことがあった時幸せと感じましたか。

4. その時に比べて、今の幸せレベルは？

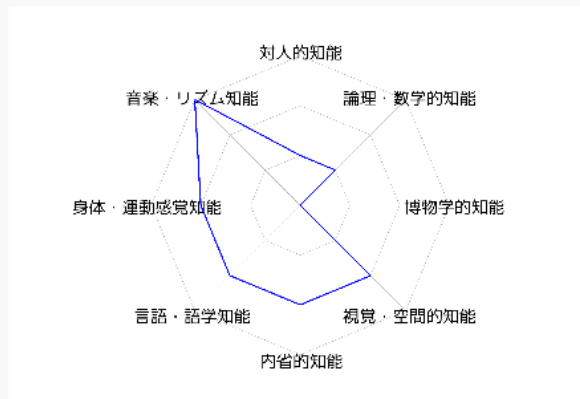
3

■好きなことについて(現在)

本や雑誌を読むこと、動き回る、音楽を聴く、空想すること、自分のペースでやること、文章を書くこと、楽器を演奏する、たくさんの人と話す、なぜだろうと思うこと、映画鑑賞、一人であること、スポーツをすること、歌を歌うこと

【アンケートグラフ】

■今回のグラフ



■その他

担任に知っておいてほしいことや困っていることなど、自由に記入してください。

[アンケートの変更画面へ](#)

[戻る](#)

これらの情報は、データとして蓄積されますので、その分析をすることで、生徒全体の状態像の傾向や対応方法に役立てることができます。

<入力されたアンケート-B画面>

uea | 管理 | ログアウト | ページスタイル | セッティングモード

星槎国際高等学校

キャリアガイドシステム

ホーム教員用ログインキャリアガイドユーザマニュアル入力状況開発関係ルームマスタ管理

ホーム

教員用ログイン

キャリアガイド

ユーザマニュアル

入力状況

開発関係ルーム

マスタ管理

キャリアガイド

アンケートB(表示画面)

印刷プレビュー

回答日	2017年2月14日
担任名	小林宗典
学籍番号	0150862
氏名	鈴木 葵

■今学校での生活について

1. 学校での生活の充実度	とても充実している
2. 提出物について	時々遅れた
3. 部活動の充実度	部・サークル名→バドミントン 充実度→ 充実している
4. 仲の良い友人	
同じクラス	
違うクラス	
5. 友人関係について	良好
6. 好きな授業は何ですか	選択体育
7. 楽しかった行事は何ですか	学校祭

【前回のアンケートとの比較】

- 前回のグラフ
- 今回のグラフ

学校での生活の充実度

総合

提出物について

友人関係について

部活動の充実度

ログイン

編集

uea | ログアウト

■家庭での生活について

1. 普通の1日の生活リズム

【起床就寝時間】 0, 1, 2, 3, 4, 5, 6, 7, 8, 22, 23

【食事】 9, 12, 18

【学校】 11, 12, 13, 14, 15, 16

【熱中していること】

2. 熱中しているものは
3. お小遣いをもらっていますか
その他
(*その他→音楽を聴く)
必要な時にもらっている

4. 毎週もらっている人に聞きます。金額はいくらですか。

5. 毎月もらっている人に聞きます。金額はいくらですか。

6. アルバイトをしていますか。 していない

7. アルバイトをしている、アルバイトをしていた人に聞きます。どんな期間ですか。

8. アルバイトをしている、アルバイトをしていた人に聞きます。どんな職種(仕事内容)ですか。

9. アルバイトをしている人、またはお小遣いをもらっている人に聞きます。お金を何にどれくらい使いますか。

1か月でだいたいどれくらい使いましたか。

10. 1で睡眠時間が5時間未満の人。昼夜逆転している人に聞きます。夜寝ることが出来ない理由は何ですか。

11. 趣味や打ち込んでいること、習い事は何かありますか。 クロスカントリー、音楽を聴くこと

■進路について

将来の夢

[進学希望]

[第一志望]
北星学園大学

[第二志望]
北翔大学

[第三志望]
札幌学院大学

1. 志望校または就職先

2. 将来の夢・目標

臨床心理士

3. 進学希望の人に聞きます。受験勉強の取り組みはどうか。


まだ始めていない

■幸福感について


1. 一番幸せだったと感じた時期はいつですか。(おおよその年齢)


16歳


 家にいるとき

 学校にいるとき


 外にいるとき

 4 その他(音楽を聴く)

 笑顔を見たとき

 ありがとうと言われた時

3. どのようなことがあった時幸せと感じましたか。

 お腹がいっぱいになった時

	<p>4 欲しいものが手に入った時</p> <p>5 その他(人と笑い合った)</p>
4. その時に比べて、今の幸せレベルは？	3
■好きなことについて(現在)	本や雑誌を読むこと、動き回る、音楽を聴く、空想すること、自分のペースでやること、文章を書くこと、楽器を演奏する、たくさんの人と話す、なぜだろうと思うこと、映画鑑賞、一人でいること、スポーツをすること、歌を歌うこと

【前回のアンケートとの比較】

■前回のグラフ

■今回のグラフ

■その他

担任に知っておいてほしいことや困っていることなど、自由に記入してください。

[アンケートの変更画面へ](#)

[戻る](#)

学校法人国際学園
キャリアガイドシステム
ユーザマニュアル

2017-02-01

【目次】

I.	はじめに	2
1.	この資料について	2
2.	システムソフトウェアについての説明	2
3.	更新履歴	2
II.	キャリアガイド画面遷移図	3
III.	閲覧権限について	4
IV.	キャリアガイドログイン	5
1.	ワンタイムパスワードでのログイン（教員）	5
2.	IDパスワードでのログイン（生徒）	7
V.	キャリアガイド作成	8
1.	生徒の基礎情報作成	8
2.	生徒の基礎情報の閲覧・編集（教員）	9
3.	生徒の基礎情報の閲覧・編集（生徒）	10
4.	生徒の基礎情報の削除	11
5.	アンケートの作成	13
6.	アンケートの閲覧・編集	15
7.	アンケートの削除	16
VI.	基礎情報 CSV アップロード	17
VII.	会員登録	18

はじめに

この資料について

この資料は「星槎国際高等学校様向け キャリアガイドシステム ユーザマニュアル」です。

システムソフトウェアについての説明

以下、使用するソフトウェアのバージョンについて定義します。

- NetCommons (2.4.2.1)

以下、運用環境の OS 関係です。

- CentOS 6、もしくは7

その他の OS について

当システムは NetCommons をベースとした WEB システムです。

そのため、Linux、Windows 系の OS で動作します。

※ NetCommons は[大学共同利用機関]情報・システム研究機構の登録商標です。

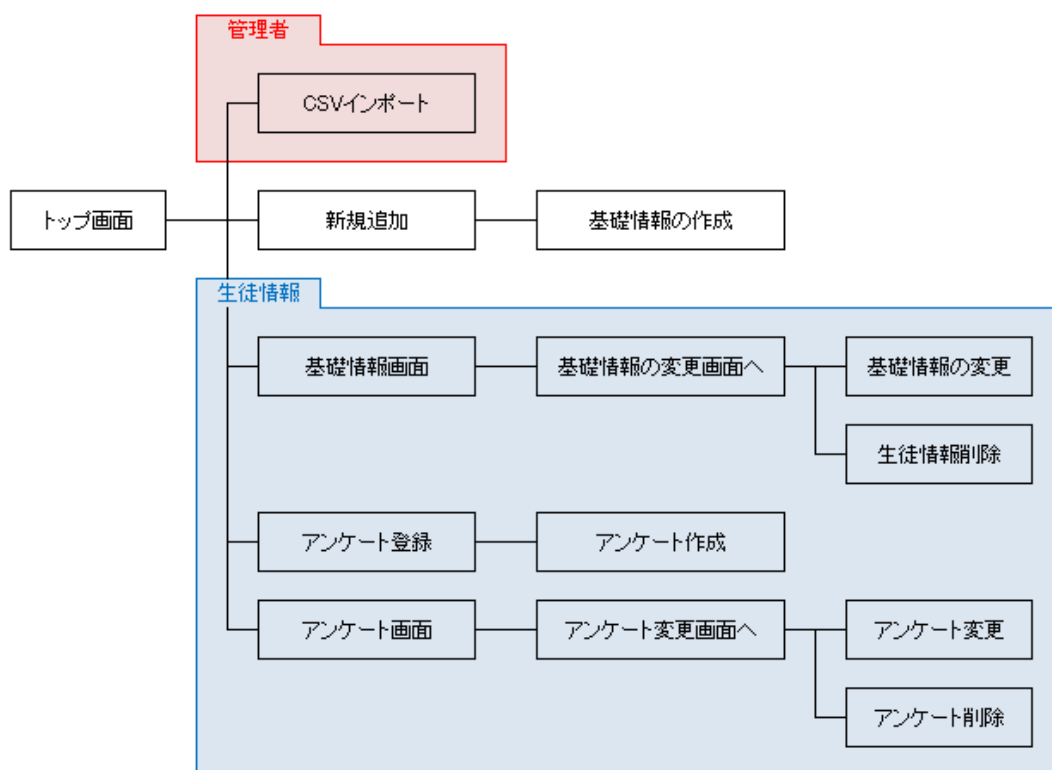
更新履歴

2016-03-08 : 初版

2017-02-01 : 改定

キャリアガイド画面遷移図

キャリアガイドシステムでは以下の画面構成になっています。



閲覧権限について

登録するモデレータ権限の教員は、所属している管轄の生徒情報のみ閲覧・編集・削除ができます。

会員情報

会員情報 参加ルーム アクセス状況 レポート


クリックすると編集できます。
カーソルを当てたとき、背景色が変わる項目が編集可能な項目です。

ログインID*	teacher	アバター	
ハンドル*	teacher	権限	モデレータ
パスワード*	*****	状態	利用可能
会員氏名	テスト用教員ID	作成日時	2015/11/26 11:40:08
氏名カナ		作成者	
eメール		最終更新日時	2016/09/12 11:45:51
所属	星槎中学校,星槎高等学校	最終更新者	
管轄	本部長	パスワード変更日時	2015/11/26 11:40:07
携帯メール		最終ログイン日時	2016/03/16 11:16:02
性別		前回ログイン日時	2016/03/14 11:18:45
プロフィール			
タイムゾーン	(GMT+9:00) 東京、大阪、札幌、ソウル、ヤクーツク		
言語	日本語		
有効期限			

教員は自分で管轄を変更することはできません。

所属する管轄は管理者のみ設定することができます。

1. ワンタイムパスワードでのログイン（教員）



A screenshot of a login dialog box. At the top left, it says "ログイン" followed by a series of dots and a close button (X). Below this are two input fields: "ログインID" and "パスワード". At the bottom, there are two buttons: "ログイン" and "キャンセル". Below the buttons, there is a link that says "教員ログインはこちら".

各センターの教員がログインする場合は、教員ログインはこちらリンクを押下、もしくは教員用ログインページへ遷移します。

以下が教員ログインの画面の一部になります。

ログイン ID を入力後、パスワード取得ボタンを押します。



A screenshot of a login screen. At the top, there is a header area with the text "ログイン". Below this is an input field labeled "ログインID". At the bottom, there is a button labeled "パスワード取得".

パスワード取得ボタンを押すと、パスワードがメールで送られ、パスワード入力とログインボタンが表示されます。



The image shows a login form with a grey header containing the text "ログイン". Below the header, there is a text label "ログインID" followed by an empty input field. Underneath is a blue button with the text "パスワード取得". Below that is a text label "パスワード" followed by another empty input field. At the bottom of the form is a blue button with the text "ログイン".

送付されたパスワードを入力してログインしてください。

※注意点

ユーザ情報にメールの設定がない場合はログインできなくなります。

万一、ログインできなくなった場合は、管理者に連絡してください。

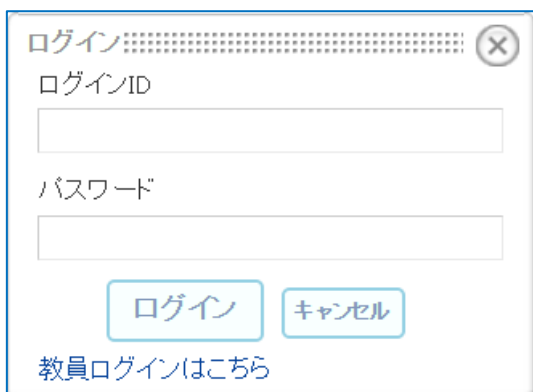
2. ID パスワードでのログイン（生徒）

生徒がログインする場合は、事前に管理者が生徒のログイン情報を NetCommons に登録しておきます。

※会員登録項目を参照

※2016 年 12 月時点の生徒情報は取込済

画面上部のログインボタンを押下します。



ログインID

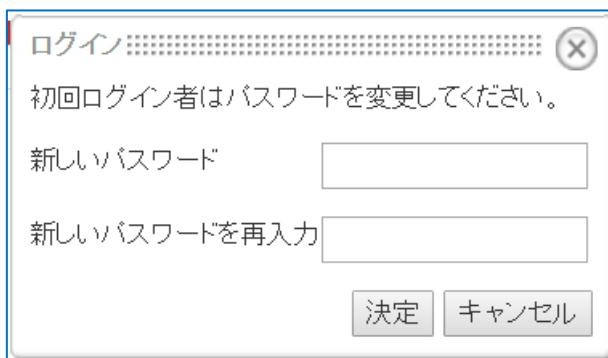
パスワード

ログイン キャンセル

[教員ログインはこちら](#)

ログイン ID（学籍番号）、配布済み初期パスワードを入力します。

生徒（一般権限）での初回ログイン時には、下記のパスワード変更画面が表示されます。



初回ログイン者はパスワードを変更してください。

新しいパスワード

新しいパスワードを再入力

決定 キャンセル

※変更パスワードには半角英数字それぞれ 1 種類以上含む 8 文字以上で入力してください

初回パスワード変更後は上記のパスワード変更画面は表示されなくなり、
変更したパスワードでのログインとなります。

1. 生徒の基礎情報作成

※モデレータ（教員）以上の権限の会員のみ可能です。

①ログイン後、キャリアガイドページの「+新規追加」をクリックして下さい。



生徒の基礎情報入力画面になります。

The screenshot shows the 'キャリアガイド' (Career Guide) page with a '基礎情報' (Basic Information) section. The form includes the following fields:

- 学籍番号(入学後記載) (Student ID (after enrollment))
- 学籍番号 (Student ID)
- *管轄 (Jurisdiction) - dropdown menu
- *性別 (Gender) - radio buttons for 男 (Male) and 女 (Female)
- *氏名 (Name) - two input fields: 氏名(名字) (Name (Surname)) and 氏名(名前) (Name (First Name))
- *氏名(かな) (Name (Kana)) - two input fields: 氏名(名字かな) (Name (Surname Kana)) and 氏名(名前かな) (Name (First Name Kana))

②生徒の基礎情報を入力して下さい。

「*」印は必須入力項目です。

入力が終了したら、画面下部の「基礎情報の作成」ボタンをクリックして下さい。

新規で生徒情報が作成されたことを確認して下さい。

キャリアガイド		
+ 新規追加 1 2 3 4 5 次 ▶ --- 管轄選択 --- ▼ 10件 ▼		
生徒一覧		
学籍番号	生徒氏名	アンケート
10001	星様 太郎(せいさ たらう)	[基礎情報] [アンケート登録]

2. 生徒の基礎情報の閲覧・編集（教員）

①作成された行の「[基礎情報]」より登録された基礎情報の閲覧、編集をすることができます。

キャリアガイド		
+ 新規追加 1 2 3 4 5 次 ▶ --- 管轄選択 --- ▼ 10件 ▼		
生徒一覧		
学籍番号	生徒氏名	アンケート
10001	星様 太郎(せいさ たらう)	[基礎情報] アンケート登録

閲覧用の画面になります。

キャリアガイド

基礎情報(表示画面)

学籍番号(入学後記載)	10001
管轄	郡山学習センター
性別	男
氏名	星槎 太郎
氏名(かな)	せいさ たらう

②登録内容を変更したら画面下部の「基礎情報の変更画面へ」より基礎情報の変更ができます。変更が完了したら、「基礎情報の変更」ボタンをクリックします。

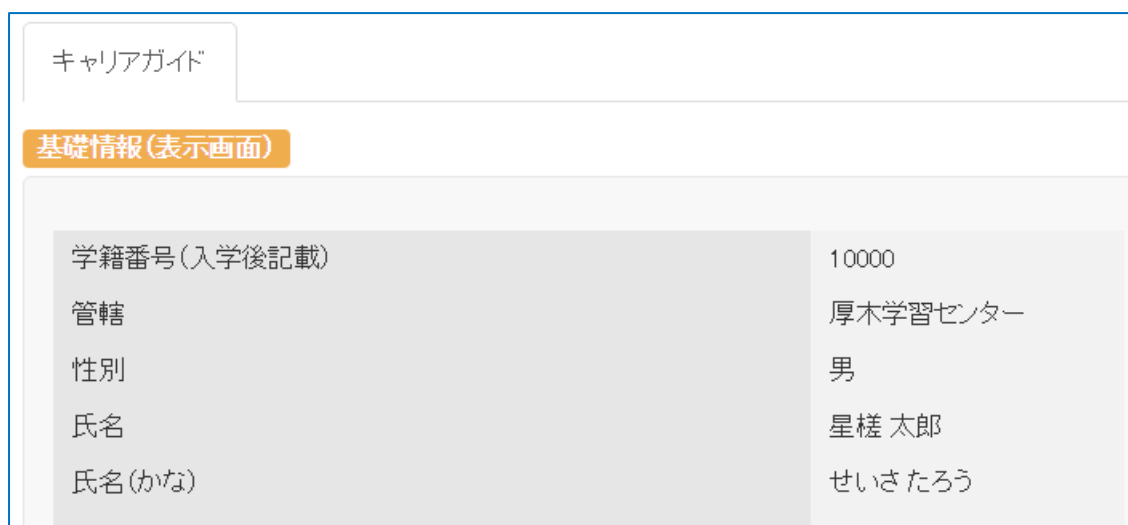
3. 生徒の基礎情報の閲覧・編集（生徒）

①[基礎情報]より登録された基礎情報の閲覧、編集をすることができます。

キャリアガイド

生徒一覧		
学籍番号	生徒氏名	アンケート
10000	星槎 太郎(せいさ たらう)	[基礎情報] アンケート登録

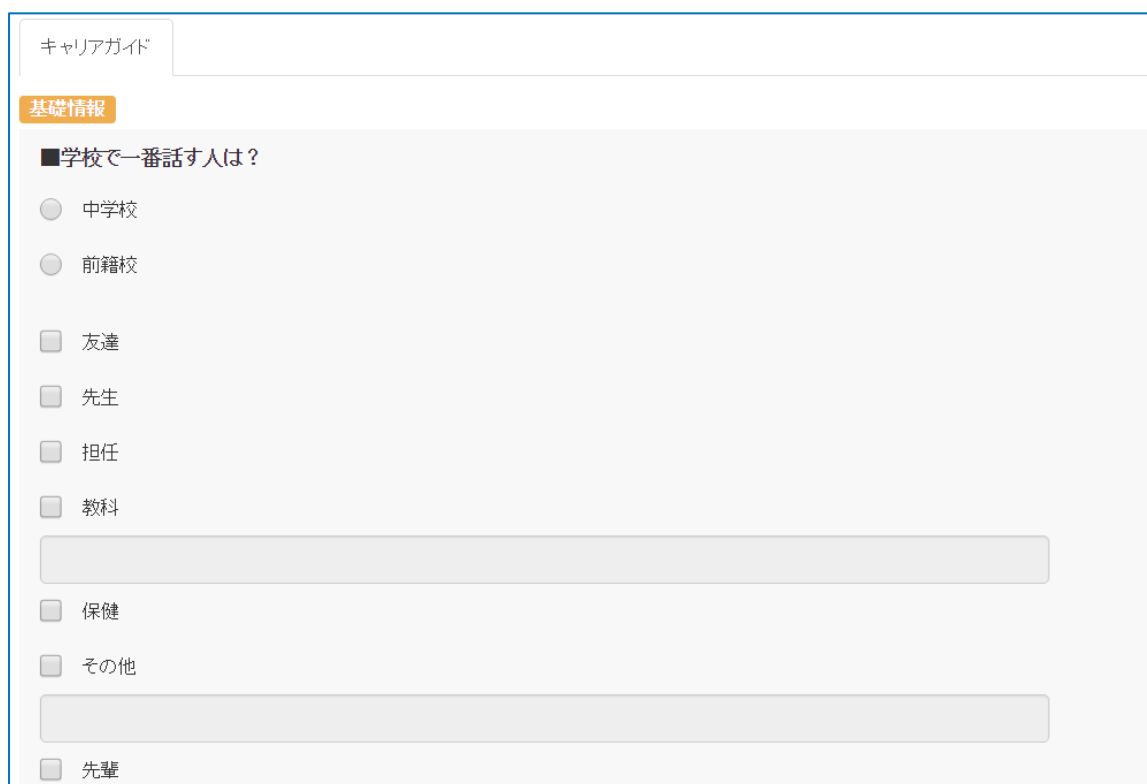
閲覧用の画面になります。



学籍番号(入学後記載)	10000
管轄	厚木学習センター
性別	男
氏名	星槎 太郎
氏名(かな)	せいさ たらう

②登録内容を変更したら画面下部の「基礎情報の変更画面へ」より基礎情報の変更ができます。

※生徒が編集できる内容は限定されています



キャリアガイド

基礎情報

■学校で一番話す人は？

中学校

前籍校

友達

先生

担任

教科

保健

その他

先輩

変更が完了したら、「基礎情報の変更」ボタンをクリックします。

4. 生徒の基礎情報の削除

基礎情報変更画面下部の「生徒情報削除」ボタンを押すことでその生徒の基礎情報・アンケート全て削除することができます。

※アンケートも含め、その生徒の登録した内容が削除されてしまうのでご注意ください。



3. 将来の夢・目標/その他

基礎情報の変更 キャンセル 生徒情報削除

5. アンケートの作成

- ① 「[アンケート登録]」よりアンケートを入力します。
「*」印は必須入力項目です。

キャリアガイド		
+ 新規追加		1 2 3 4 5 次 ▶ --- 管轄選択 --- ▾ 10件 ▾
生徒一覧		
学籍番号	生徒氏名	アンケート
10001	星槎 太郎(せいさ たらう)	[基礎情報] [アンケート登録]

アンケート入力画面になります。

キャリアガイド	
アンケート作成	
*は必須項目	
*アンケートの種類	<input type="text" value="▼"/>
*回答日	<input type="text"/>
*担任名	<input type="text" value="担任名"/>
学籍番号	<input type="text" value="10001"/>
氏名	<input type="text" value="星槎 太郎"/>
■今までの生活について	
《小学校》	
1. 小学校はどれくらい楽しかったですか？	

- ②アンケート A または B を選択してから入力して下さい。
アンケート A は 1 生徒につき 1 件までしか登録できません。
アンケート B は複数登録することが出来ます。

入力が終了したら、画面下部の「アンケート作成」ボタンをクリックして下さい。

登録したアンケートが表示されます。

キャリアガイド		
+ 新規追加		
1 2 3 4 5 次 ▶ --- 管轄選択 --- ▾ 10件 ▾		
生徒一覧		
学籍番号	生徒氏名	アンケート
10001	星 穂 太郎(せいさ たらう)	[基礎情報] [アンケート登録] A 2016/03/08 B 2016/03/08 B 2016/03/08

6. アンケートの閲覧・編集

①アンケート一覧より登録されたアンケートの閲覧、編集をすることができます。

キャリアガイド		
+ 新規追加		
1 2 3 4 5 次 ▶ --- 管轄選択 --- ▾ 10件 ▾		
生徒一覧		
学籍番号	生徒氏名	アンケート
10001	星様 太郎(せいさ たらう)	[基礎情報] [アンケート登録] A 2016/03/08 B 2016/03/08 B 2016/03/08

閲覧用の画面になります。

キャリアガイド	
アンケートA(表示画面)	
回答日	2016/03/08
担任名	担当 太郎
学籍番号	10001
氏名	星様 太郎
■今までの生活について	

②登録内容を変更したら画面下部の「アンケートの変更画面へ」より基礎情報の変更ができます。
変更が完了したら、「アンケート変更」ボタンをクリックします。

7. アンケートの削除

基礎情報変更画面下部の「アンケート削除」ボタンを押すことで閲覧している生徒のアンケートのみを削除することができます。



■その他
担任に知っておいてほしいことや困っていることなど、自由に記入してください。

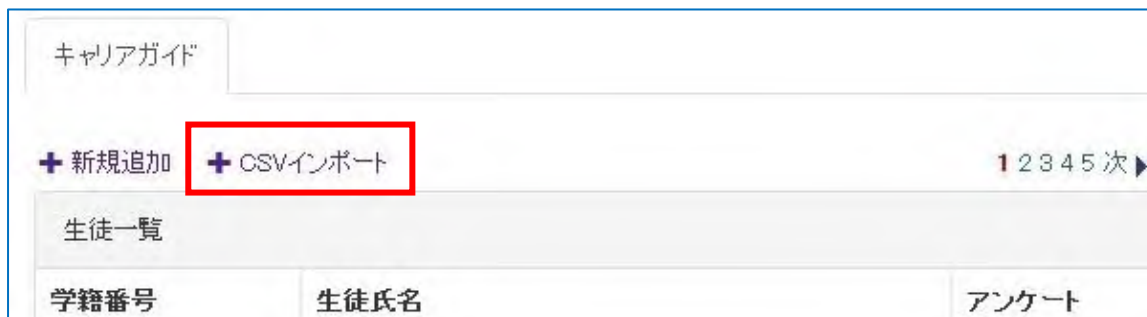
アンケート変更 キャンセル アンケート削除

The image shows a screenshot of a web interface for deleting a survey. At the top, there is a section titled "■その他" (Other) with a sub-header "担任に知っておいてほしいことや困っていることなど、自由に記入してください。" (Please enter anything you want the teacher to know or any difficulties you are having, etc., freely). Below this is a large, empty text input area. At the bottom of the form, there are three buttons: "アンケート変更" (Change Survey), "キャンセル" (Cancel), and "アンケート削除" (Delete Survey). The "アンケート削除" button is highlighted with a red rectangular border.

基礎情報 CSV アップロード

生徒の基礎情報を CSV で一括して登録することができます。

※管理者のみ表示されます。



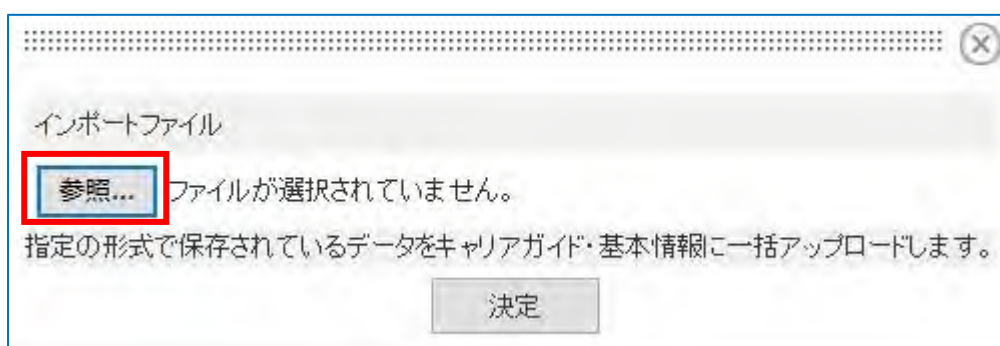
The screenshot shows a web interface for student management. At the top, there is a search bar labeled 'キャリアガイド'. Below it, there are two buttons: '+ 新規追加' and '+ CSVインポート'. The '+ CSVインポート' button is highlighted with a red rectangular box. To the right of these buttons is a pagination control showing '1 2 3 4 5 次' with a right-pointing arrow. Below the buttons is a table with the following structure:

生徒一覧		
学籍番号	生徒氏名	アンケート

インポートできる項目は以下の通りです。

- ・ 学籍番号
- ・ 管轄
- ・ 性別
- ・ 名字
- ・ 名前
- ・ 名字 (かな)
- ・ 名前 (かな)

「参照…」ボタンをクリックし、作成した CSV ファイルを指定します。



The screenshot shows a file selection dialog box titled 'インポートファイル'. The dialog has a close button (X) in the top right corner. The main text reads: '参照...' followed by 'ファイルが選択されていません。' The '参照...' button is highlighted with a red rectangular box. Below this text, there is a line of smaller text: '指定の形式で保存されているデータをキャリアガイド・基本情報に一括アップロードします。' At the bottom center of the dialog is a '決定' (OK) button.

会員登録

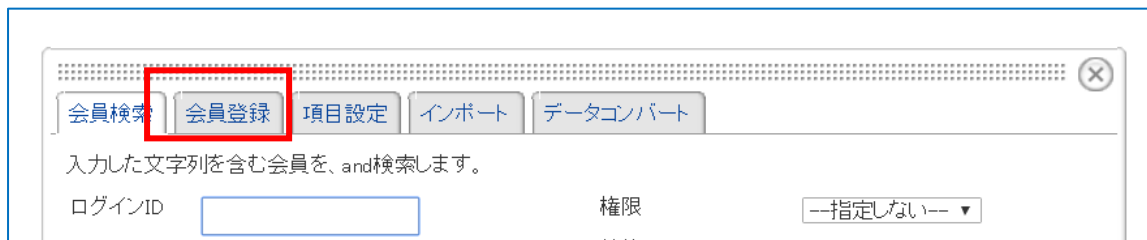
管理者権限でログインします。

ログイン後、管理リンクを押下し、管理画面へ遷移します。

管理画面へ遷移後、会員管理を押下します。



ポップアップが表示されたら、会員登録タブを押下します。



会員登録タブが表示されたら、各項目を入力していきます。

The screenshot shows a web interface for user registration. At the top, there are navigation tabs: '会員検索' (Member Search), '会員登録' (Member Registration), '項目設定' (Item Settings), 'インポート' (Import), and 'データコンバート' (Data Convert). A tooltip above the tabs says 'ドラッグ&ドロップで移動できます。' (Can be moved by drag&drop). Below the tabs, a message reads '会員の基本項目を入力して[次へ>>]ボタンを押してください' (Please enter the basic information of the member and click the [Next >>] button). A note below that states '*印の項目は必須入力項目' (Items with an asterisk are required input items).

The form fields are as follows:

- ログインID***: Text input field. Below it, red text specifies: '4文字以上の英数字または記号を入力' (Enter 4 or more alphanumeric characters or symbols), '教員は英数字のID' (For teachers, alphanumeric ID), and '生徒は学籍番号' (For students, student ID number).
- ハンドル***: Text input field.
- パスワード***: Text input field. Below it, red text specifies: '4文字以上の英数字または記号を入力' (Enter 4 or more alphanumeric characters or symbols) and 'ワンタイムログイン時でも入力必須' (Input is required even during one-time login).
- 会員氏名**: Text input field. Below it is a checkbox labeled '公開する' (Make public).
- 氏名カナ**: Text input field.
- eメール**: Text input field.
- 所属**: Radio buttons for '星槎中学校' (Seisaku Junior High School) and '星槎高等学校' (Seisaku High School).
- 管轄**: Radio buttons for '本部長' (Main Campus), '帯広キャンパス' (Obihiro Campus), '札幌学習センター' (Sapporo Learning Center), and '仙台学習センター' (Sendai Learning Center).

On the right side of the form:

- アバター**: A button 'ファイルを選択' (Select file) with the text '選択されていません' (Not selected) and an 'アップロード' (Upload) button.
- 権限**: A dropdown menu currently set to '一般' (General). Below it, red text notes: '注:一度、管理者にすると全てのルームに主担として参加されてしまいます。' (Note: Once set to administrator, you will participate in all rooms as a main organizer.) and lists '教員:モデレーター' (Teacher: Moderator) and '生徒:一般' (Student: General).
- 状態**: A dropdown menu currently set to '利用可能' (Available).

*の付いている項目は必須入力となります。

ログイン ID :

教員は t_seisa のような英字（英数字または記号）で入力してください。

生徒は学籍番号（数値のみ）を入力してください。

ハンドル :

教員は氏名を入力してください。

生徒は学籍番号を入力してください。

パスワード :

教員はワンタイムパスワードですが、ダミーでパスワードを登録する必要があります。

生徒はランダム数値 6 桁などのパスワードを入力してください。

eメール :

教員はメールアドレスを登録してください。ワンタイムパスワードが送付されるアドレスになります。

権限：

教員はモデレータを選択してください。

生徒は一般を選択してください。

入力が完了したら画面下部、次へボタンを押下してください。

参加ルーム選択画面が表示されたら、参加させたいルームを選択し、次へボタンを押下します。

会員登録 >> 参加ルーム選択

会員を参加させるルームを選択し、[次へ>>]ボタンを押してください。
左の「全ルーム一覧」からルームを選び、[追加>>]ボタンを押してください。
[*]がついているルームは、パブリックスペースに設置されています。

全ルーム一覧 **参加させるルーム**

全選択 全解除

開発関係ルーム
マスタ管理
ユーザマニュアル(キャリアガイド)
入力状況

追加>>

<<削除

パブリックスペース*
行事予定*
クラブ活動*
学校紹介*
キャリアガイド

全選択 全解除

【WindowsはCtrl+クリック、MacはCommand+クリックで複数選択できます】

<<戻る 次へ>>

参加ルーム選択画面が表示されたら、各ルームの権限を設定し、次へボタンを押下します。

会員検索 会員登録 項目設定 インポート データコンバート

会員登録 >> 参加ルーム選択 >> 権限設定

“この会員を各ルームにどのような役割で参加させるかを選択し、[次へ>>]ボタンを押してください。
この会員のベース権限はモデレータです。”

参加ルーム	主催	モデレータ	一般 全選択	ゲスト 全選択	サブグループ 作成許可
パブリックスペース		<input type="radio"/>	<input type="radio"/>	<input checked="" type="radio"/>	<input type="checkbox"/>
行事予定		<input type="radio"/>	<input type="radio"/>	<input checked="" type="radio"/>	<input type="checkbox"/>
クラブ活動		<input type="radio"/>	<input type="radio"/>	<input checked="" type="radio"/>	<input type="checkbox"/>
学校紹介		<input type="radio"/>	<input type="radio"/>	<input checked="" type="radio"/>	<input type="checkbox"/>
キャリアガイド		<input type="radio"/>	<input checked="" type="radio"/>	<input type="radio"/>	<input type="checkbox"/>

<<戻る 次へ>>

設定内容確認画面が表示され、問題なければ決定ボタンを押下します。

会員検索 会員登録 項目設定 インポート データコンバート

会員登録 >> 参加ルーム選択 >> 権限設定 >> 設定内容の確認

会員情報として入力した内容が正しいければ、[決定]ボタンを押してください

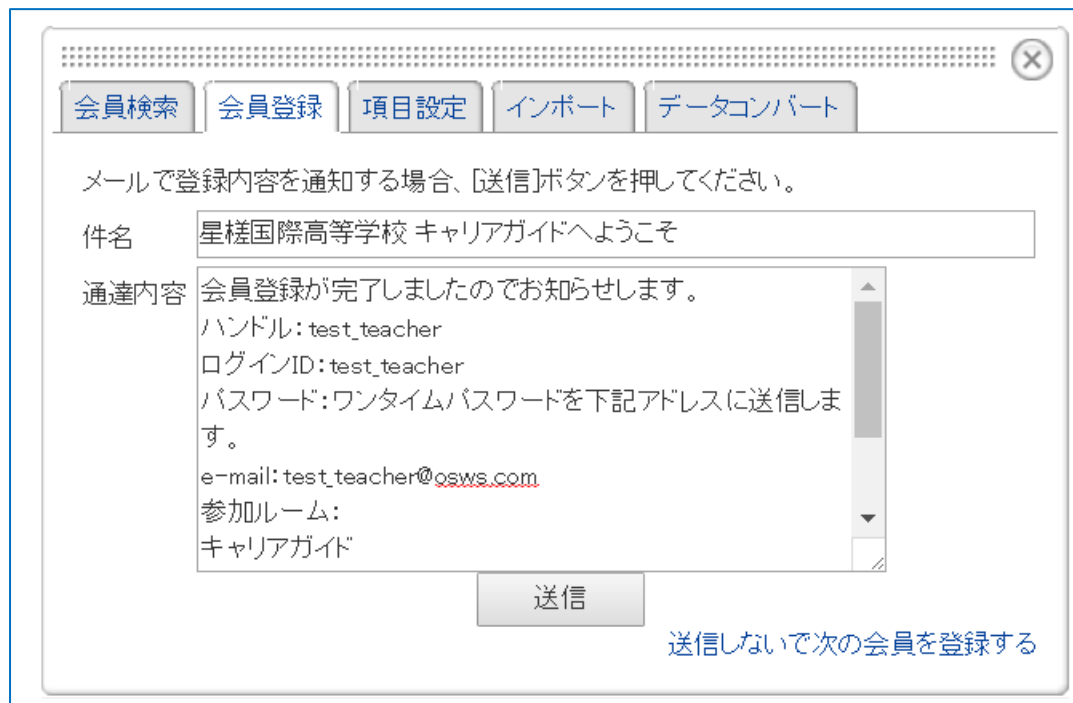
基本項目 参加ルーム

ログインID	test_teacher	アバター
ハンドル	test_teacher	権限 モデレータ
パスワード	test_teacher	状態 利用可能
会員氏名	非公開にする	
氏名カナ	非公開にする	
eメール	tese_teacher@osws.com	

e メールアドレスが入力されている場合は下記の画面が表示されます。

登録メールを送信する場合は、送信ボタンを押下します。

送信しない場合は、送信しないで次の会員を登録するリンクを押下します。



The screenshot shows a web application window with a title bar containing a close button (X). Below the title bar are five tabs: '会員検索' (Member Search), '会員登録' (Member Registration), '項目設定' (Item Settings), 'インポート' (Import), and 'データコンバート' (Data Conversion). The '会員登録' tab is active. The main content area contains the following text:

メールで登録内容を通知する場合、[送信]ボタンを押してください。

件名

通達内容

送信

[送信しないで次の会員を登録する](#)

以上で NetCommons 上の会員登録は完了です。

キャリアガイドシステム 改善案及び施策内容に関して

学校法人国際学園

2017-01-26

【目次】

I.	はじめに	2
1.	この資料について	2
2.	更新履歴	2
II.	現在の入力状況	3
III.	昨年度のアンケート実施おいての改善点及び施策.....	4
IV.	システム改修点	5
1.	基礎情報 CSV インポート機能	5
2.	スマートフォン対応	5
3.	生徒によるログイン機能	5
4.	教員ログイン機能の変更	5
5.	アンケート画面の表示改善	5
V.	システム改修後のフローに関して	5

I. はじめに

1. この資料について

この資料は「キャリアガイドシステム 改善案及び施策内容に関して」です。

2. 更新履歴

2016-1-26 : 初版

II. 現在の入力状況

現在入力されているアンケートの入力状況を下記表に記載する。

キャリアガイドシステム入力状況 (03/12)

	事業所名	総数	基礎情報		アンケート A		アンケート B	
			入力数	%	入力数	%	入力数	%
1	本部長	51	43	84.3%	33	64.7%	11	21.6%
2	帯広キャンパス	160	145	90.6%	118	73.8%	23	14.4%
3	札幌学習センター	300	287	95.7%	185	61.7%	112	37.3%
4	仙台学習センター	209	89	42.6%	82	39.2%	34	16.3%
5	郡山学習センター	218	86	39.4%	94	43.1%	81	37.2%
6	立川学習センター	397	368	92.7%	170	42.8%	0	0.0%
7	八王子学習センター	324	324	100.0%	228	70.4%	126	38.9%
8	横浜鴨居学習センター	223	194	87.0%	90	40.4%	16	7.2%
9	厚木学習センター	274	253	92.3%	94	34.3%	32	11.7%
10	湘南学習センター	216	165	76.4%	152	70.4%	120	55.6%
11	富山学習センター	168	158	94.0%	129	76.8%	109	64.9%
12	福井学習センター	292	292	100.0%	118	40.4%	120	41.1%
13	浜松学習センター	145	137	94.5%	62	42.8%	39	26.9%
14	名古屋学習センター	103	54	52.4%	62	60.2%	46	44.7%
15	大阪学習センター	477	310	65.0%	274	57.4%	156	32.7%
16	香川キャンパス	116	81	69.8%	103	88.8%	101	87.1%
17	広島学習センター	562	379	67.4%	116	20.6%	0	0.0%
18	福岡東学習センター	257	250	97.3%	87	33.9%	45	17.5%
19	福岡中央学習センター	358	339	94.7%	44	12.3%	0	0.0%
20	沖縄学習センター	235	224	95.3%	118	50.2%	5	2.1%
	合計	5085	4178	82.2%	2359	46.4%	1176	23.1%

III. 昨年度のアンケート実施おいての改善点及び施策

昨年度実施において、最大のボトルネックは各センターの教員による生徒の基礎情報入力、及びアンケートの入力作業であった。（※前出の表では基礎情報の取込済）

次年度はより多くのアンケートデータを収集すべく、入力フローを下記形式に変更することとした。

【昨年度】

教員がアンケートシートを元に PC で一人一人のデータを入力



アンケートシートを元に PC で一人一人のデータを入力



【改善策】

生徒自身によるアンケート入力（スマートフォン）



初期パスワードを配布



ログイン
パスワード変更



アンケート回答

〈効果〉

アンケート入力を教員ではなく、生徒自身による入力方法を取る為、より多くのアンケートが収集できることを期待する。

IV. システム改修点

2016年度のシステム改修点を下記に記載する。

1. 基礎情報 CSV インポート機能

新機能として、基礎情報 CSV インポート機能を作成。

各センター教員による基礎情報の入力作業がボトルネックとなっていた点を、この機能を設置（実行）することにより、軽減する。（※2016年12月末日に実施済み）

2. スマートフォン対応

新機能として、サイト全体をスマートフォンによるアクセスに対応化。

生徒自身のアンケート入力を図る為に、スマートフォンによる表示に対応。

教員によるアンケートの入力を生徒側に移すことにより、より多くのアンケートの収集を見込む。

3. 生徒によるログイン機能

新機能として、生徒のログイン機能を作成。

教員によるアンケート入力負荷軽減の為に、生徒自身によりアンケートの入力を行わせる為に設置。

その他にも、初回ログイン時にパスワード変更を促す動作になっており、情報セキュリティ管理の面でも、ICT教育を促すシステムフローとなっている。

4. 教員ログイン機能の変更

生徒ログイン機能との分離の為に、既存の教員ログイン機能を改修。

5. アンケート画面の表示改善

アンケートの入力画面、表示画面を改修。

アンケート入力画面では、スマートフォンに対応する為の入力項目に変更。


アンケート表示画面では、前回のデータとの比較を行える用、レーダーチャートによるグラフを設置。

入力した項目の表示を強調して表示できるように変更。


V. システム改修後のフローに関して

今回改修したシステムを利用するにあたり、下記手順にて実施することとする。

1. 各センターへ生徒ログイン（&パスワード）情報を記載した CSV を配布。



2. 教員は各生徒へスマートフォンによるログイン及びアンケート入力 の旨を説明。
※生徒への説明資料は別途資料参照




3. 教員は各生徒へ初期パスワード情報を配布。
※配布の際に他生徒の情報は伝達しないこと



4. 各生徒はスマートフォンで初期パスワードを入力し、初期パスワードを変更しログイン。



5. 各生徒はスマートフォンでアンケートを入力。



6. 以降のアンケートでは、各生徒が変更したパスワードでログインし入力を行う。

学校法人国際学園
キャリアガイドシステム
アンケート入力手順

2017-02-01

アンケート入力手順

※各教員は事前に生徒の初期パスワード情報を用意してください。

1. スマートフォンを用意
2. ブラウザ（chrome, safari 等）アプリを立ち上げる
3. <https://carierguide.opensource-workshop.jp/>にアクセス

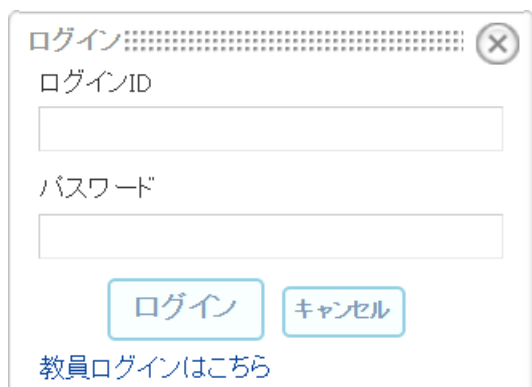


4. 画面が表示されているのを確認

A screenshot of a web browser displaying the login page for the SEISA Career Guide System. The page has a light gray background. At the top right, there is a "ログイン" (Login) link. Below this, a blue-bordered box contains the SEISA logo (a green triangle with "SEISA" below it) and the text "星槎国際高等学校 キャリアガイドシステム" (Seisa International High School Career Guide System). Below the box, there is a navigation bar with "Home" and "ログイン" links, and a hamburger menu icon on the right. The main content area has a gray header "お知らせ" (Notice) and a white body with the text "このサイトは関係者用のサイトです。" (This site is for related parties only.). At the bottom, there is a red horizontal bar and a footer that reads "Powered by NetCommons2 The NetCommons Project".

5. ログインを押下

6. ログイン ID (学籍番号)、配布済み初期パスワードを入力



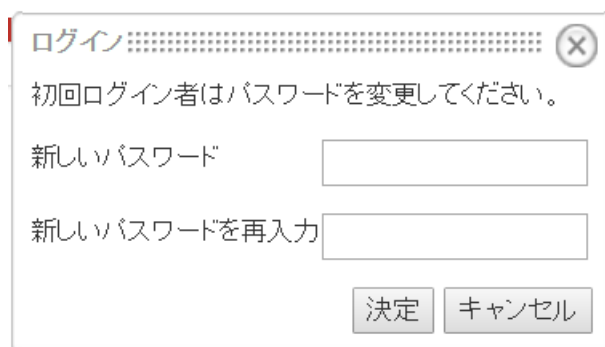
ログイン: [パスワード入力欄] (X)

ログインID
[入力欄]

パスワード
[入力欄]

[教員ログインはこちら](#)

7. パスワード変更画面で新しいパスワードを入力する



ログイン: [パスワード入力欄] (X)

初回ログイン者はパスワードを変更してください。

新しいパスワード [入力欄]

新しいパスワードを再入力 [入力欄]

※パスワードには半角英数字それぞれ1種類以上含む8文字以上で入力してください

8. ハンバーガーメニューを押下しキャリアガイド画面を表示



9. アンケート登録を押下



10. アンケートを入力する

 星槎国際高等学校
キャリアガイドシステム

Home 

キャリアガイド

アンケート作成

*は必須項目

*アンケートの種類

*回答日

*担任名

学籍番号

以降入力項目へ

11. 画面下部、アンケート作成ボタンを押下

映画鑑賞

一人でいること

新聞を読むこと

スポーツをすること

歌を歌うこと

■その他

担任に知っておいてほしいことや困っていることなど、自由に記入してください。

アンケート作成 キャンセル

Powered by NetCommons2 The NetCommons Project

以上でアンケート入力は完了です。