







アルファベットの大・小文字の認識

Let's Write 4





大文字とよく似た形の小文字をならべて書こう。




 C c 
  S 
  V 
  Z

 X 
  O 
  W

Let's Write 5





大文字と少し似た形の小文字をならべて書こう。

 J 
  P 
  Y 
  K





 T 
  L 
  U

Let's Write 6

大文字とペアの小文字をならべて書こう。

 E 
  A 
  N 
  F

 D 
  B 
  G 
  R

 I 
  H 
  M 
  Q

アルファベットの大・小文字の認識

Let's Write 7

アルファベット順になるように□の中にアルファベットの小文字を書こう。

a □ c d e f □ h □

j k □ m □ o □ q □

s t □ v □ x y □

Let's Write 8

アルファベット順にアルファベットの小文字を書こう。

\_\_\_\_\_

\_\_\_\_\_

\_\_\_\_\_

\_\_\_\_\_

Let's Write 9

アルファベットの大文字とペアになるように□に小文字を書こう。

A □ B □ C □ D □ E □ F □ G □

H □ I □ J □ K □ L □ M □ N □

O □ P □ Q □ R □ S □ T □

U □ V □ W □ X □ Y □ Z □



アルファベットの文字の認識



文字の高さに注意してアルファベットの大文字と小文字の組み合わせを書こう。

Row 1: T, h, a, N, K

Row 2: y, O, U

Row 3: w, o, R, l, d

Row 4: P, e, A, C, E

