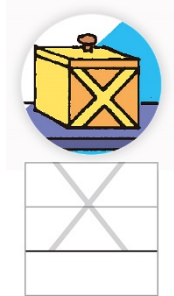





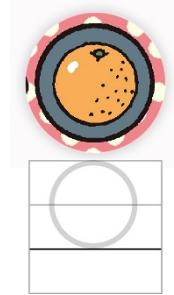








アルファベットの大文字の認識

Let's Write 1

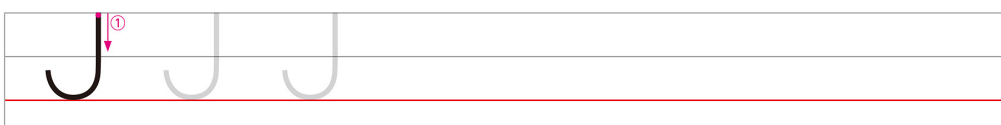
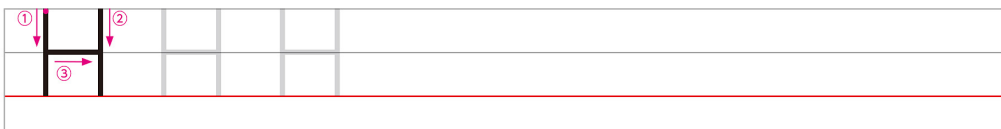

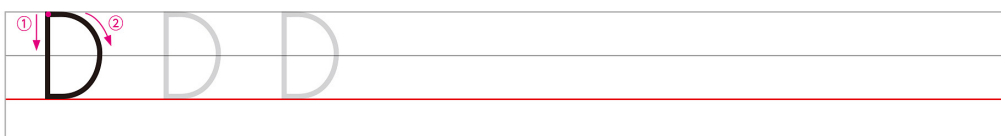
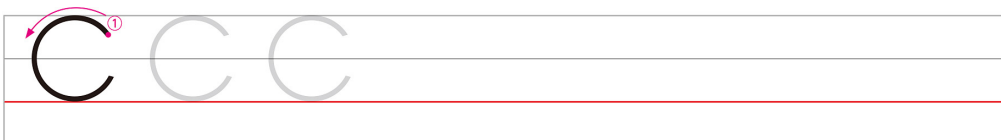

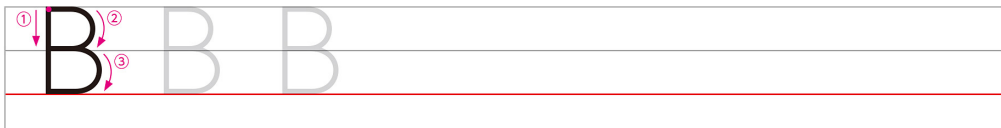
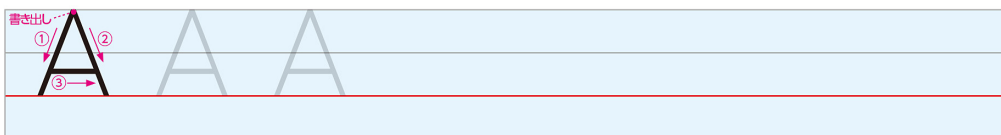
アルファベットの大文字を「読み方」を言いながらなぞってみよう。




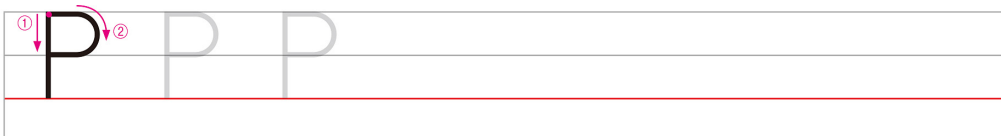

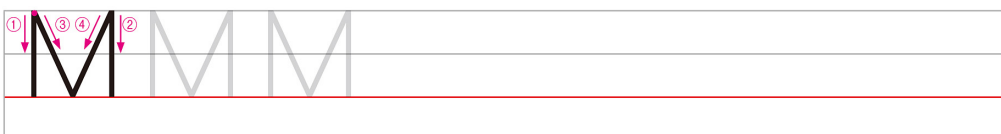

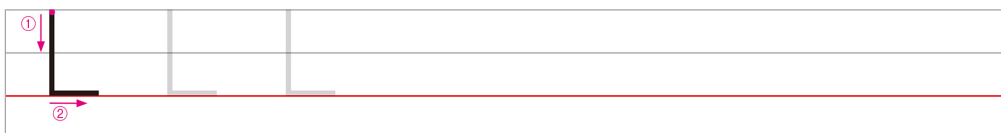

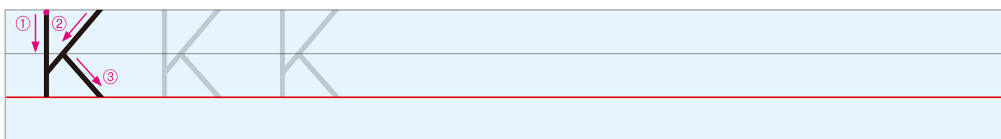
アルファベットの大文字の認識



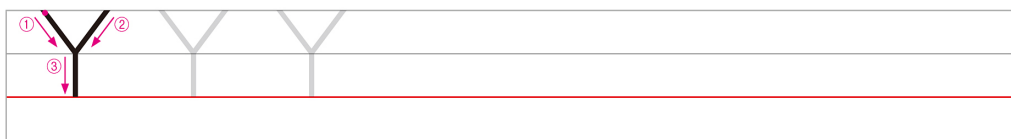
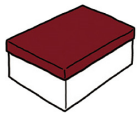
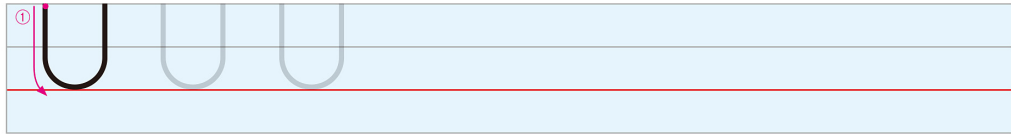
アルファベットの大文字を書こう。



アルファベットの大文字の認識



アルファベットの大文字の認識



アルファベットの文字の書き順は参考を示したもので、決まりはありません。あなたが書きやすいように書きましょう。

Let's
Write 3

なぞってみよう。



アルファベットの大文字の認識

Let's Write 4

アルファベット順になるように□の中にアルファベットの大文字を書こう。

A	B	□	D	E	F	□	H	□
J	K	□	M	□	O	□	Q	□
S	T	□	V	□	X	Y	□	

Let's Write 5

アルファベット順にアルファベットの大文字を書こう。

Let's Write 6

さくらと同じように、あなたの名字をアルファベットの大文字で書こう。



SUZUKI

NAME

もう一度書こう。
