

(3) 中学校：生徒質問紙とスコアのクロス集計結果（詳細）

*上位層：総合得点率の順位が上から 25%以内の受験者，中間上位層：総合得点率の順位が上から 25%～50%の受験者

中間下位層：総合得点率の順位が下から 25%～50%の受験者，下位層：総合得点率の順位が下から 25%未満の受験者

*複数選択の場合は割合の合計は 100%になりません。

質問番号		質問事項									
問1		英語の勉強は好きですか。最も当てはまる選択肢を1つ選んでください。									
選択肢	生徒数	割合(%)	上位層		中間上位層		中間下位層		下位層		
			生徒数	割合(%)	生徒数	割合(%)	生徒数	割合(%)	生徒数	割合(%)	
1	ほぼそう思う	496	19.4	228	35.7	149	23.3	76	11.9	43	6.7
2	どちらかといえばそう思う	879	34.4	241	37.7	273	42.7	214	33.5	151	23.7
3	どちらかといえばそう思わない	788	30.8	133	20.8	170	26.6	255	39.9	230	36.1
4	ほとんどそう思わない	392	15.3	37	5.8	47	7.4	94	14.7	214	33.5
その他(選択肢以外の回答や複数回答されたもの)		0	0.0	0	0.0	0	0.0	0	0.0	0	0.0
無回答		0	0.0	0	0.0	0	0.0	0	0.0	0	0.0
合計		2,555	100	639	100	639	100	639	100	638	100

質問番号		質問事項									
問2		英語の勉強は大切だと思いますか。最も当てはまる選択肢を1つ選んでください。									
選択肢	生徒数	割合(%)	上位層		中間上位層		中間下位層		下位層		
			生徒数	割合(%)	生徒数	割合(%)	生徒数	割合(%)	生徒数	割合(%)	
1	ほぼそう思う	1,403	54.9	491	76.8	404	63.2	305	47.7	203	31.8
2	どちらかといえばそう思う	795	31.1	126	19.7	199	31.1	240	37.6	230	36.1
3	どちらかといえばそう思わない	275	10.8	19	3.0	33	5.2	78	12.2	145	22.7
4	ほとんどそう思わない	82	3.2	3	0.5	3	0.5	16	2.5	60	9.4
その他(選択肢以外の回答や複数回答されたもの)		0	0.0	0	0.0	0	0.0	0	0.0	0	0.0
無回答		0	0.0	0	0.0	0	0.0	0	0.0	0	0.0
合計		2,555	100	639	100	639	100	639	100	638	100

質問番号		質問事項									
問3		問2で①または②と答えた方にお聞きします。英語の勉強が大切だと思うのはなぜですか。①～⑩のうち特に当てはまる項目を3つ選んでください。									
選択肢	生徒数	割合(%)	上位層		中間上位層		中間下位層		下位層		
			生徒数	割合(%)	生徒数	割合(%)	生徒数	割合(%)	生徒数	割合(%)	
1	将来、特に英語を使った仕事に就きたいから	493	22.4	146	23.7	116	19.2	115	21.1	116	26.8
2	将来、仕事をするうえで英語が必要だから	1,127	51.3	365	59.2	314	52.1	253	46.4	195	45.0
3	海外留学をしたいから	168	7.6	90	14.6	38	6.3	21	3.9	19	4.4
4	海外旅行に行きたいから	783	35.6	216	35.0	203	33.7	204	37.4	160	37.0
5	海外の人たちとコミュニケーションをとれるようになりたいから	1,026	46.7	292	47.3	298	49.4	240	44.0	196	45.3
6	学校でよい成績をとりたいから	818	37.2	188	30.5	254	42.1	226	41.5	150	34.6
7	大学等の受験で必要だから	734	33.4	268	43.4	213	35.3	174	31.9	79	18.2
8	国際社会において英語を使えないことは恥ずかしいことだから	614	27.9	167	27.1	176	29.2	168	30.8	103	23.8
9	日本のことを海外に発信したいから	89	4.0	17	2.8	25	4.1	24	4.4	23	5.3
10	その他	339	15.4	69	11.2	79	13.1	94	17.2	97	22.4
その他(選択肢以外の回答や複数回答されたもの)		0	0.0	0	0.0	0	0.0	0	0.0	0	0.0
無回答		11	0.5	0	0.0	2	0.3	2	0.4	7	1.6
合計		2,198		617		603		545		433	

質問番号	質問事項
問4	あなたは授業の内容をどれくらい理解していると思いますか。最も当てはまる選択肢を1つ選んでください。

選択肢	生徒数	割合(%)	上位層		中間上位層		中間下位層		下位層	
			生徒数	割合(%)	生徒数	割合(%)	生徒数	割合(%)	生徒数	割合(%)
1 ほぼ理解している	435	17.0	271	42.4	113	17.7	33	5.2	18	2.8
2 ある程度までは理解している	1,373	53.7	323	50.5	450	70.4	405	63.4	195	30.6
3 あまり理解していない	597	23.4	39	6.1	71	11.1	179	28.0	308	48.3
4 ほとんど理解していない	142	5.6	4	0.6	5	0.8	19	3.0	114	17.9
その他(選択肢以外の回答や複数回答されたもの)	0	0.0	0	0.0	0	0.0	0	0.0	0	0.0
無回答	8	0.3	2	0.3	0	0.0	3	0.5	3	0.5
合計	2,555	100	639	100	639	100	639	100	638	100

質問番号	質問事項
問5(ア)	英語でのスモール・トーク(いま話題になっていることなど日常的な話題についてのやりとり)をすること

選択肢	生徒数	割合(%)	上位層		中間上位層		中間下位層		下位層	
			生徒数	割合(%)	生徒数	割合(%)	生徒数	割合(%)	生徒数	割合(%)
1 ほぼできている	215	8.4	110	17.2	43	6.7	36	5.6	26	4.1
2 どちらかといえばできている	861	33.7	268	41.9	272	42.6	196	30.7	125	19.6
3 どちらかといえばできていない	711	27.8	103	16.1	173	27.1	229	35.8	206	32.3
4 ほとんどできていない	369	14.4	43	6.7	45	7.0	95	14.9	186	29.2
5 授業でやったことがないと思う	392	15.3	115	18.0	104	16.3	80	12.5	93	14.6
その他(選択肢以外の回答や複数回答されたもの)	0	0.0	0	0.0	0	0.0	0	0.0	0	0.0
無回答	7	0.3	0	0.0	2	0.3	3	0.5	2	0.3
合計	2,555	100	639	100	639	100	639	100	638	100

質問番号	質問事項
問5(イ)	教科書や教材の英文について、音声CD等を通して外国人による吹き込みを聞くこと

選択肢	生徒数	割合(%)	上位層		中間上位層		中間下位層		下位層	
			生徒数	割合(%)	生徒数	割合(%)	生徒数	割合(%)	生徒数	割合(%)
1 ほぼできている	723	28.3	299	46.8	201	31.5	144	22.5	79	12.4
2 どちらかといえばできている	1,141	44.7	270	42.3	331	51.8	306	47.9	234	36.7
3 どちらかといえばできていない	491	19.2	59	9.2	89	13.9	153	23.9	190	29.8
4 ほとんどできていない	162	6.3	9	1.4	12	1.9	31	4.9	110	17.2
5 授業でやったことがないと思う	32	1.3	1	0.2	5	0.8	4	0.6	22	3.4
その他(選択肢以外の回答や複数回答されたもの)	1	0.0	0	0.0	0	0.0	1	0.2	0	0.0
無回答	5	0.2	1	0.2	1	0.2	0	0.0	3	0.5
合計	2,555	100	639	100	639	100	639	100	638	100

質問番号	質問事項
問5(ウ)	自分の意見や考え、感想などを英語で発表すること(スピーチ、プレゼンテーションなど)

選択肢	生徒数	割合(%)	上位層		中間上位層		中間下位層		下位層	
			生徒数	割合(%)	生徒数	割合(%)	生徒数	割合(%)	生徒数	割合(%)
1 ほぼできている	302	11.8	156	24.4	71	11.1	46	7.2	29	4.5
2 どちらかといえばできている	945	37.0	311	48.7	305	47.7	215	33.6	114	17.9
3 どちらかといえばできていない	799	31.3	121	18.9	186	29.1	246	38.5	246	38.6
4 ほとんどできていない	419	16.4	34	5.3	58	9.1	116	18.2	211	33.1
5 授業でやったことがないと思う	84	3.3	16	2.5	19	3.0	15	2.3	34	5.3
その他(選択肢以外の回答や複数回答されたもの)	1	0.0	0	0.0	0	0.0	0	0.0	1	0.2
無回答	5	0.2	1	0.2	0	0.0	1	0.2	3	0.5
合計	2,555	100	639	100	639	100	639	100	638	100

質問番号	質問事項
問5(エ)	生徒同士で英語を使う活動(ペアやグループでの活動)

選択肢	生徒数	割合(%)	上位層		中間上位層		中間下位層		下位層	
			生徒数	割合(%)	生徒数	割合(%)	生徒数	割合(%)	生徒数	割合(%)
1	807	31.6	251	39.3	251	39.3	195	30.5	110	17.2
2	1,183	46.3	321	50.2	291	45.5	323	50.5	248	38.9
3	382	15.0	56	8.8	71	11.1	101	15.8	154	24.1
4	138	5.4	5	0.8	18	2.8	13	2.0	102	16.0
5	35	1.4	4	0.6	7	1.1	5	0.8	19	3.0
その他(選択肢以外の回答や複数回答されたもの)	1	0.0	0	0.0	0	0.0	1	0.2	0	0.0
無回答	9	0.4	2	0.3	1	0.2	1	0.2	5	0.8
合計	2,555	100	639	100	639	100	639	100	638	100

質問番号	質問事項
問5(オ)	教科書以外の英語の文章を読むこと(多読・速読活動)

選択肢	生徒数	割合(%)	上位層		中間上位層		中間下位層		下位層	
			生徒数	割合(%)	生徒数	割合(%)	生徒数	割合(%)	生徒数	割合(%)
1	359	14.1	149	23.3	88	13.8	69	10.8	53	8.3
2	910	35.6	284	44.4	275	43.0	212	33.2	139	21.8
3	733	28.7	116	18.2	172	26.9	229	35.8	216	33.9
4	339	13.3	42	6.6	48	7.5	79	12.4	170	26.6
5	200	7.8	45	7.0	56	8.8	47	7.4	52	8.2
その他(選択肢以外の回答や複数回答されたもの)	4	0.2	0	0.0	0	0.0	1	0.2	3	0.5
無回答	10	0.4	3	0.5	0	0.0	2	0.3	5	0.8
合計	2,555	100	639	100	639	100	639	100	638	100

質問番号	質問事項
問5(カ)	発音練習・英文の音読

選択肢	生徒数	割合(%)	上位層		中間上位層		中間下位層		下位層	
			生徒数	割合(%)	生徒数	割合(%)	生徒数	割合(%)	生徒数	割合(%)
1	857	33.5	311	48.7	258	40.4	187	29.3	101	15.8
2	1,077	42.2	253	39.6	282	44.1	301	47.1	241	37.8
3	447	17.5	66	10.3	82	12.8	116	18.2	183	28.7
4	131	5.1	8	1.3	15	2.3	28	4.4	80	12.5
5	24	0.9	0	0.0	0	0.0	4	0.6	20	3.1
その他(選択肢以外の回答や複数回答されたもの)	2	0.1	0	0.0	0	0.0	1	0.2	1	0.2
無回答	17	0.7	1	0.2	2	0.3	2	0.3	12	1.9
合計	2,555	100	639	100	639	100	639	100	638	100

質問番号	質問事項
問5(キ)	ディクテーション(読み上げた英語の書き取り)

選択肢	生徒数	割合(%)	上位層		中間上位層		中間下位層		下位層	
			生徒数	割合(%)	生徒数	割合(%)	生徒数	割合(%)	生徒数	割合(%)
1	347	13.6	127	19.9	112	17.5	66	10.3	42	6.6
2	1,011	39.6	310	48.5	300	46.9	247	38.7	154	24.1
3	767	30.0	134	21.0	172	26.9	233	36.5	228	35.7
4	275	10.8	18	2.8	25	3.9	60	9.4	172	27.0
5	145	5.7	48	7.5	29	4.5	31	4.9	37	5.8
その他(選択肢以外の回答や複数回答されたもの)	2	0.1	1	0.2	0	0.0	0	0.0	1	0.2
無回答	8	0.3	1	0.2	1	0.2	2	0.3	4	0.6
合計	2,555	100	639	100	639	100	639	100	638	100

質問番号	質問事項
問5(ク)	英文法・語彙の学習

選択肢	生徒数	割合(%)	上位層		中間上位層		中間下位層		下位層		
			生徒数	割合(%)	生徒数	割合(%)	生徒数	割合(%)	生徒数	割合(%)	
1	ほぼできている	524	20.5	247	38.7	159	24.9	83	13.0	35	5.5
2	どちらかといえばできている	999	39.1	307	48.0	322	50.4	234	36.6	136	21.3
3	どちらかといえばできていない	691	27.0	65	10.2	135	21.1	245	38.3	246	38.6
4	ほとんどできていない	291	11.4	18	2.8	21	3.3	70	11.0	182	28.5
5	授業でやったことがないと思う	44	1.7	1	0.2	2	0.3	6	0.9	35	5.5
その他(選択肢以外の回答や複数回答されたもの)		0	0.0	0	0.0	0	0.0	0	0.0	0	0.0
無回答		6	0.2	1	0.2	0	0.0	1	0.2	4	0.6
合計		2,555	100	639	100	639	100	639	100	638	100

質問番号	質問事項
問5(ケ)	ライティング(エッセイなど、ある程度まとまりのある英作文)

選択肢	生徒数	割合(%)	上位層		中間上位層		中間下位層		下位層		
			生徒数	割合(%)	生徒数	割合(%)	生徒数	割合(%)	生徒数	割合(%)	
1	ほぼできている	302	11.8	153	23.9	67	10.5	51	8.0	31	4.9
2	どちらかといえばできている	905	35.4	312	48.8	301	47.1	197	30.8	95	14.9
3	どちらかといえばできていない	859	33.6	130	20.3	208	32.6	287	44.9	234	36.7
4	ほとんどできていない	373	14.6	19	3.0	39	6.1	82	12.8	233	36.5
5	授業でやったことがないと思う	104	4.1	23	3.6	23	3.6	17	2.7	41	6.4
その他(選択肢以外の回答や複数回答されたもの)		1	0.0	0	0.0	0	0.0	0	0.0	1	0.2
無回答		11	0.4	2	0.3	1	0.2	5	0.8	3	0.5
合計		2,555	100	639	100	639	100	639	100	638	100

質問番号	質問事項
問5(コ)	ディベート、ディスカッション

選択肢	生徒数	割合(%)	上位層		中間上位層		中間下位層		下位層		
			生徒数	割合(%)	生徒数	割合(%)	生徒数	割合(%)	生徒数	割合(%)	
1	ほぼできている	80	3.1	36	5.6	14	2.2	14	2.2	16	2.5
2	どちらかといえばできている	564	22.1	185	29.0	168	26.3	140	21.9	71	11.1
3	どちらかといえばできていない	812	31.8	143	22.4	211	33.0	238	37.2	220	34.5
4	ほとんどできていない	357	14.0	40	6.3	51	8.0	90	14.1	176	27.6
5	授業でやったことがないと思う	733	28.7	233	36.5	193	30.2	154	24.1	153	24.0
その他(選択肢以外の回答や複数回答されたもの)		0	0.0	0	0.0	0	0.0	0	0.0	0	0.0
無回答		9	0.4	2	0.3	2	0.3	3	0.5	2	0.3
合計		2,555	100	639	100	639	100	639	100	638	100

質問番号	質問事項
問6	英語の授業の中で、どのようなことをもってみたいと思いますか。①～⑨のうち、特に当てはまる項目を3つ選んでください。

選択肢	生徒数	割合(%)	上位層		中間上位層		中間下位層		下位層		
			生徒数	割合(%)	生徒数	割合(%)	生徒数	割合(%)	生徒数	割合(%)	
1	発音練習や暗唱などの音声訓練	887	34.7	186	29.1	210	32.9	218	34.1	273	42.8
2	文法・語彙の学習	1,060	41.5	260	40.7	286	44.8	282	44.1	232	36.4
3	リスニング	1,052	41.2	252	39.4	259	40.5	270	42.3	271	42.5
4	ライティング(エッセイなど、ある程度まとまりのある英作文)	694	27.2	182	28.5	188	29.4	178	27.9	146	22.9
5	スピーチ、プレゼンテーション	307	12.0	79	12.4	77	12.1	74	11.6	77	12.1
6	ディベート、ディスカッション	246	9.6	93	14.6	64	10.0	45	7.0	44	6.9
7	スキット(寸劇)の作成や発表	349	13.7	110	17.2	90	14.1	79	12.4	70	11.0
8	英語で映画やビデオを見ること	1,745	68.3	446	69.8	438	68.5	449	70.3	412	64.6
9	英語で新聞・雑誌・書籍ウェブサイト等を読むこと	874	34.2	259	40.5	227	35.5	203	31.8	185	29.0
その他(選択肢以外の回答や複数回答されたもの)		0	0.0	0	0.0	0	0.0	0	0.0	0	0.0
無回答		7	0.3	1	0.2	0	0.0	1	0.2	5	0.8
合計		2,555		639		639		639		638	

質問番号	質問事項
問7	授業で学習したことは、将来社会に出たとき役に立つと思いますか。最も当てはまる選択肢を1つ選んでください。

選択肢	生徒数	割合(%)	上位層		中間上位層		中間下位層		下位層	
			生徒数	割合(%)	生徒数	割合(%)	生徒数	割合(%)	生徒数	割合(%)
1 大変役に立つと思う	1,030	40.3	340	53.2	282	44.1	217	34.0	191	29.9
2 ある程度は役に立つと思う	1,240	48.5	272	42.6	314	49.1	355	55.6	299	46.9
3 あまり役に立つとは思わない	203	7.9	21	3.3	37	5.8	45	7.0	100	15.7
4 ほとんど役に立つとは思わない	79	3.1	6	0.9	6	0.9	22	3.4	45	7.1
その他(選択肢以外の回答や複数回答されたもの)	0	0.0	0	0.0	0	0.0	0	0.0	0	0.0
無回答	3	0.1	0	0.0	0	0.0	0	0.0	3	0.5
合計	2,555	100	639	100	639	100	639	100	638	100

質問番号	質問事項
問8	学校での授業以外に、普段(月曜日～金曜日)1日あたりどのくらい英語を勉強・使用しますか。最も当てはまる選択肢を1つ選んでください。(授業の準備・復習、塾、語学学校、テレビ・ラジオ講座、英語のウェブサイトを見ること、英語でEメールのやりとりをする、英語を使って話をするなどを含む。)

選択肢	生徒数	割合(%)	上位層		中間上位層		中間下位層		下位層	
			生徒数	割合(%)	生徒数	割合(%)	生徒数	割合(%)	生徒数	割合(%)
1 3時間以上	81	3.2	29	4.5	13	2.0	15	2.3	24	3.8
2 2時間以上3時間未満	190	7.4	54	8.5	60	9.4	46	7.2	30	4.7
3 1時間以上2時間未満	683	26.7	175	27.4	199	31.1	183	28.6	126	19.7
4 30分以上1時間未満	807	31.6	239	37.4	212	33.2	209	32.7	147	23.0
5 30分未満	513	20.1	116	18.2	119	18.6	119	18.6	159	24.9
6 全くしない	277	10.8	26	4.1	36	5.6	65	10.2	150	23.5
その他(選択肢以外の回答や複数回答されたもの)	0	0.0	0	0.0	0	0.0	0	0.0	0	0.0
無回答	4	0.2	0	0.0	0	0.0	2	0.3	2	0.3
合計	2,555	100	639	100	639	100	639	100	638	100

質問番号	質問事項
問9	土曜日や日曜日など学校が休みの日に、1日あたりどのくらい英語を勉強・使用しますか。最も当てはまる選択肢を1つ選んでください。(授業の予習・復習、塾、語学学校、テレビ・ラジオ講座、英語のウェブサイトを見ること、英語でEメールのやりとりをする、英語を使って話をするなどを含む。)

選択肢	生徒数	割合(%)	上位層		中間上位層		中間下位層		下位層	
			生徒数	割合(%)	生徒数	割合(%)	生徒数	割合(%)	生徒数	割合(%)
1 3時間以上	64	2.5	30	4.7	9	1.4	12	1.9	13	2.0
2 2時間以上3時間未満	180	7.0	59	9.2	50	7.8	37	5.8	34	5.3
3 1時間以上2時間未満	672	26.3	219	34.3	185	29.0	162	25.4	106	16.6
4 30分以上1時間未満	750	29.4	187	29.3	213	33.3	196	30.7	154	24.1
5 30分未満	536	21.0	110	17.2	124	19.4	136	21.3	166	26.0
6 全くしない	349	13.7	33	5.2	58	9.1	93	14.6	165	25.9
その他(選択肢以外の回答や複数回答されたもの)	2	0.1	0	0.0	0	0.0	2	0.3	0	0.0
無回答	2	0.1	1	0.2	0	0.0	1	0.2	0	0.0
合計	2,555	100	639	100	639	100	639	100	638	100

質問番号	質問事項
問10	学習塾や家庭教師で週にどのくらい英語を勉強していますか。最も当てはまる選択肢を1つ選んでください。

選択肢	生徒数	割合(%)	上位層		中間上位層		中間下位層		下位層	
			生徒数	割合(%)	生徒数	割合(%)	生徒数	割合(%)	生徒数	割合(%)
1 5時間以上	106	4.1	30	4.7	36	5.6	25	3.9	15	2.4
2 3時間～5時間程度	259	10.1	81	12.7	68	10.6	70	11.0	40	6.3
3 1時間～3時間程度	1,027	40.2	258	40.4	298	46.6	259	40.5	212	33.2
4 1時間未満	158	6.2	22	3.4	32	5.0	33	5.2	71	11.1
5 学習塾や家庭教師には習っていない	1,000	39.1	248	38.8	205	32.1	250	39.1	297	46.6
その他(選択肢以外の回答や複数回答されたもの)	0	0.0	0	0.0	0	0.0	0	0.0	0	0.0
無回答	5	0.2	0	0.0	0	0.0	2	0.3	3	0.5
合計	2,555	100	639	100	639	100	639	100	638	100

質問番号	質問事項
問11	今回の試験以外に、英検などの英語に関する試験を受験したことがありますか。受験したことがある試験をすべて選んでください。(複数回答可)

選択肢	生徒数	割合(%)	上位層		中間上位層		中間下位層		下位層	
			生徒数	割合(%)	生徒数	割合(%)	生徒数	割合(%)	生徒数	割合(%)
1 実用英検(実用英語技能検定)	1,116	43.7	442	69.2	355	55.6	244	38.2	75	11.8
2 GTEC for STUDENTS	179	7.0	133	20.8	23	3.6	16	2.5	7	1.1
3 TOEIC(TOEIC Bridgeを含む)	33	1.3	8	1.3	7	1.1	4	0.6	14	2.2
4 TOEFL(TOEFL Juniorを含む)	15	0.6	4	0.6	2	0.3	2	0.3	7	1.1
5 IELTS	1	0.0	0	0.0	0	0.0	1	0.2	0	0.0
6 その他	106	4.1	27	4.2	28	4.4	22	3.4	29	4.5
7 英語に関する試験を受験したことはない	1,283	50.2	171	26.8	251	39.3	360	56.3	501	78.5
その他(選択肢以外の回答や複数回答されたもの)	0	0.0	0	0.0	0	0.0	0	0.0	0	0.0
無回答	17	0.7	1	0.2	5	0.8	3	0.5	8	1.3
合計	2,555		639		639		639		638	

質問番号	質問事項
問12	11で⑦と答えの方にお聞きします。受験したことがない理由は何ですか。当てはまる選択肢をすべて選んでください。(複数回答可)

選択肢	生徒数	割合(%)	上位層		中間上位層		中間下位層		下位層	
			生徒数	割合(%)	生徒数	割合(%)	生徒数	割合(%)	生徒数	割合(%)
1 受験する機会がなかったから	245	19.1	67	39.2	60	23.9	62	17.2	56	11.2
2 受験したいと思わなかった(受験する必要性を感じなかった)から	453	35.3	71	41.5	103	41.0	114	31.7	165	32.9
3 自分の英語力に自信がないから	695	54.2	48	28.1	116	46.2	224	62.2	307	61.3
4 その他	110	8.6	21	12.3	24	9.6	19	5.3	46	9.2
その他(選択肢以外の回答や複数回答されたもの)	1	0.1	0	0.0	0	0.0	1	0.3	0	0.0
無回答	25	1.9	4	2.3	1	0.4	4	1.1	16	3.2
合計	1,283		171		251		360		501	

質問番号	質問事項
問13	英語によるスピーチ、プレゼンテーション、ディベートの大会に参加したことはありますか。最も当てはまる選択肢を1つ選んでください。

選択肢	生徒数	割合(%)	上位層		中間上位層		中間下位層		下位層	
			生徒数	割合(%)	生徒数	割合(%)	生徒数	割合(%)	生徒数	割合(%)
1 参加したことがある	193	7.6	108	16.9	41	6.4	21	3.3	23	3.6
2 参加したことはないが、今後参加してみたい	521	20.4	176	27.5	150	23.5	103	16.1	92	14.4
3 参加したことはなく、今後も参加したくない	1,829	71.6	353	55.2	445	69.6	513	80.3	518	81.2
その他(選択肢以外の回答や複数回答されたもの)	0	0.0	0	0.0	0	0.0	0	0.0	0	0.0
無回答	12	0.5	2	0.3	3	0.5	2	0.3	5	0.8
合計	2,555	100	639	100	639	100	639	100	638	100

質問番号	質問事項
問14	将来、英語を使って海外で働いてみたいと思いますか。最も当てはまる選択肢を1つ選んでください。

選択肢	生徒数	割合(%)	上位層		中間上位層		中間下位層		下位層	
			生徒数	割合(%)	生徒数	割合(%)	生徒数	割合(%)	生徒数	割合(%)
1 ぜひ働いてみたいと思う	270	10.6	121	18.9	60	9.4	40	6.3	49	7.7
2 機会があれば働いてみたいと思う	910	35.6	297	46.5	259	40.5	208	32.6	146	22.9
3 あまり働いてみたいと思わない	806	31.5	140	21.9	223	34.9	243	38.0	200	31.3
4 全く働いてみたいとは思わない	559	21.9	81	12.7	96	15.0	144	22.5	238	37.3
その他(選択肢以外の回答や複数回答されたもの)	0	0.0	0	0.0	0	0.0	0	0.0	0	0.0
無回答	10	0.4	0	0.0	1	0.2	4	0.6	5	0.8
合計	2,555	100	639	100	639	100	639	100	638	100

質問番号	質問事項
問15	英語を学び始めたのはいつですか。最も当てはまる選択肢を1つ選んでください。

選択肢	生徒数	割合(%)	上位層		中間上位層		中間下位層		下位層	
			生徒数	割合(%)	生徒数	割合(%)	生徒数	割合(%)	生徒数	割合(%)
1 小学校に入学する前から	277	10.8	116	18.2	78	12.2	42	6.6	41	6.4
2 小学校1～2年生から	311	12.2	85	13.3	85	13.3	73	11.4	68	10.7
3 小学校3～4年生から	525	20.5	111	17.4	117	18.3	148	23.2	149	23.4
4 小学校5～6年生から	920	36.0	186	29.1	238	37.2	262	41.0	234	36.7
5 中学校1年生から	481	18.8	139	21.8	117	18.3	105	16.4	120	18.8
6 その他	33	1.3	2	0.3	3	0.5	7	1.1	21	3.3
その他(選択肢以外の回答や複数回答されたもの)	0	0.0	0	0.0	0	0.0	0	0.0	0	0.0
無回答	8	0.3	0	0.0	1	0.2	2	0.3	5	0.8
合計	2,555	100	639	100	639	100	639	100	638	100

(4) 中学校：外国語科担当教員質問紙とスコアのクロス集計結果（詳細）

生徒の成績を上位層，中位層，下位層の3層に分け，各教員が担当している学校の生徒の成績と教員の回答内容のクロス集計を行った。

*上位層：総合得点率の順位が上から31%以内の受験者，中間層：総合得点率の順位が真ん中32%～69%の受験者，

下位層：総合得点率の順位が下から31%未満の受験者

質問番号	質問事項
問1	過去3年間に、英語教育に関する研修やセミナーに参加しましたか。

	選択肢	割合平均(%)	上位層	中間層	下位層
			割合平均(%)	割合平均(%)	割合平均(%)
1	参加した	75.6	77.5	74.5	75.0
2	参加していない	24.4	22.5	25.5	25.0
その他(選択肢以外の回答や複数回答されたもの)		0.0	0.0	0.0	0.0
無回答		0.0	0.0	0.0	0.0

質問番号	質問事項
問2	問1で①と答えた方にお聞きます。過去3年間での参加は、平均してどのくらいの回数ですか。

	選択肢	割合平均(%)	上位層	中間層	下位層
			割合平均(%)	割合平均(%)	割合平均(%)
1	年に1回程度	17.3	23.0	16.7	12.5
2	年に2～3回程度	36.1	30.5	41.2	35.4
3	年に4～5回程度	18.7	24.1	10.3	24.0
4	年に6回以上	4.2	0.0	8.3	3.1
その他(選択肢以外の回答や複数回答されたもの)		0.0	0.0	0.0	0.0
無回答		23.6	22.5	23.5	25.0

質問番号	質問事項
問3	教員になってから、英語に関するどの外部検定試験を受験しましたか。(複数回答可)

	選択肢	割合平均(%)	上位層	中間層	下位層
			割合平均(%)	割合平均(%)	割合平均(%)
1	英検(実用英語技能検定)	21.9	22.5	21.5	21.9
2	GTEC	0.0	0.0	0.0	0.0
3	TOEIC	27.2	45.5	26.0	10.4
4	TOEFL	21.1	31.2	12.3	21.9
5	IELTS	2.3	4.3	0.0	3.1
6	その他	4.8	4.3	3.3	7.3
7	受験していない	45.3	37.9	56.7	38.5
その他(選択肢以外の回答や複数回答されたもの)		0.0	0.0	0.0	0.0
無回答		0.0	0.0	0.0	0.0

質問番号	質問事項
問4	以下の中で、ご自身が普段英語を学習したり実際に英語を使う機会を増やしたりするために取り組んでいることはありますか。(複数回答可)

	選択肢	割合平均(%)	上位層	中間層	下位層
			割合平均(%)	割合平均(%)	割合平均(%)
1	英字新聞や英語の雑誌、本を読む	35.3	52.1	32.5	21.9
2	ラジオやテレビの英語講座で学習する	24.7	29.1	28.5	15.6
3	英語のニュース番組や映画、ドラマを見る	55.8	62.0	57.2	47.9
4	英語教材で学習する	30.1	36.0	31.2	22.9
5	英語のウェブサイトを見たり、英語でEメールのやりとりをしたりする	36.4	36.3	32.2	41.7
6	外国語指導助手(ALT)と積極的にコミュニケーションを図る	64.7	69.0	53.0	75.0
7	国内の語学学校などに通う	3.7	6.3	2.0	3.1
8	英語圏の友人をつくる	14.4	18.8	12.3	12.5
9	海外へ行く	20.7	29.1	20.5	12.5
その他(選択肢以外の回答や複数回答されたもの)		0.0	0.0	0.0	0.0
無回答		1.9	6.3	0.0	0.0

質問番号	質問事項
問5	英語の授業の平均の生徒数はどのくらいですか。

	選択肢	割合平均(%)	上位層	中間層	下位層
			割合平均(%)	割合平均(%)	割合平均(%)
1	40人以上	2.8	4.8	3.3	0.0
2	36人～40人	15.0	14.1	24.3	4.2
3	31人～35人	31.5	34.7	36.7	21.9
4	26人～30人	20.4	17.7	19.8	24.0
5	21人～25人	11.9	6.3	5.8	25.0
6	16人～20人	8.1	13.8	5.0	6.3
7	11人～15人	7.7	6.3	5.0	12.5
8	10人以下	1.0	0.0	0.0	3.1
その他(選択肢以外の回答や複数回答されたもの)		0.8	2.5	0.0	0.0
無回答		1.0	0.0	0.0	3.1

質問番号	質問事項
問6	少人数指導を行っていますか。行っている場合、①～⑤の人数から最も適切なものを選んでください。行っていない場合は⑥を選んでください。

	選択肢	割合平均(%)	上位層	中間層	下位層
			割合平均(%)	割合平均(%)	割合平均(%)
1	26人以上	0.8	0.0	2.0	0.0
2	21人～25人	1.3	1.1	2.5	0.0
3	16人～20人	18.3	43.8	0.0	15.6
4	11人～15人	13.1	15.6	6.7	18.8
5	10人以下	2.6	0.0	0.0	8.3
6	少人数指導は行っていない	63.0	39.5	88.8	54.2
その他(選択肢以外の回答や複数回答されたもの)		0.0	0.0	0.0	0.0
無回答		1.0	0.0	0.0	3.1

質問番号	質問事項
問7	英語の授業において、あなたはどの程度英語を使用していますか。

選択肢		割合平均(%)	上位層	中間層	下位層
			割合平均(%)	割合平均(%)	割合平均(%)
1	発話のほとんどを英語で行っている	4.4	8.5	4.5	0.0
2	発話の半分以上を英語で行っている	46.7	49.4	56.2	32.3
3	発話の半分未満を英語で行っている	47.9	42.1	39.3	64.6
その他(選択肢以外の回答や複数回答されたもの)		0.0	0.0	0.0	0.0
無回答		1.0	0.0	0.0	3.1

質問番号	質問事項
問8 (1)	英語を聞く活動

選択肢		割合平均(%)	上位層	中間層	下位層
			割合平均(%)	割合平均(%)	割合平均(%)
1	頻繁に行う	54.6	65.0	55.8	42.7
2	時々行う	39.8	28.7	42.2	47.9
3	あまり行わない	4.6	6.3	2.0	6.3
4	ほとんど行わない	0.0	0.0	0.0	0.0
その他(選択肢以外の回答や複数回答されたもの)		0.0	0.0	0.0	0.0
無回答		1.0	0.0	0.0	3.1

質問番号	質問事項
問8 (2)	英語を話す活動

選択肢		割合平均(%)	上位層	中間層	下位層
			割合平均(%)	割合平均(%)	割合平均(%)
1	頻繁に行う	58.4	59.6	57.3	58.3
2	時々行う	35.6	33.0	35.3	38.5
3	あまり行わない	5.1	7.4	7.3	0.0
4	ほとんど行わない	0.0	0.0	0.0	0.0
その他(選択肢以外の回答や複数回答されたもの)		0.0	0.0	0.0	0.0
無回答		1.0	0.0	0.0	3.1

質問番号	質問事項
問8 (3)	英語を読む活動

選択肢		割合平均(%)	上位層	中間層	下位層
			割合平均(%)	割合平均(%)	割合平均(%)
1	頻繁に行う	64.0	71.8	74.0	43.8
2	時々行う	34.1	25.1	26.0	53.1
3	あまり行わない	1.0	3.1	0.0	0.0
4	ほとんど行わない	0.0	0.0	0.0	0.0
その他(選択肢以外の回答や複数回答されたもの)		0.0	0.0	0.0	0.0
無回答		1.0	0.0	0.0	3.1

質問番号	質問事項
問8 (4)	英語を書く活動

選択肢		割合平均(%)	上位層	中間層	下位層
			割合平均(%)	割合平均(%)	割合平均(%)
1	頻繁に行う	42.8	54.8	33.3	42.7
2	時々行う	46.7	44.1	47.8	47.9
3	あまり行わない	7.8	1.1	14.3	6.3
4	ほとんど行わない	1.7	0.0	4.5	0.0
その他(選択肢以外の回答や複数回答されたもの)		0.0	0.0	0.0	0.0
無回答		1.0	0.0	0.0	3.1

質問番号	質問事項
問9 (ア)	英語での口頭導入

選択肢		割合平均(%)	上位層	中間層	下位層
			割合平均(%)	割合平均(%)	割合平均(%)
1	頻繁に行う	55.9	46.1	75.8	40.6
2	時々行う	36.8	41.1	20.2	53.1
3	あまり行わない	3.4	5.4	2.0	3.1
4	ほとんど行わない	2.7	6.3	2.0	0.0
その他(選択肢以外の回答や複数回答されたもの)		0.0	0.0	0.0	0.0
無回答		1.3	1.1	0.0	3.1

質問番号	質問事項
問9 (イ)	ワークシートの活用

選択肢		割合平均(%)	上位層	中間層	下位層
			割合平均(%)	割合平均(%)	割合平均(%)
1	頻繁に行う	81.0	81.5	76.2	86.5
2	時々行う	13.1	8.6	18.8	10.4
3	あまり行わない	4.2	7.4	5.0	0.0
4	ほとんど行わない	0.8	2.5	0.0	0.0
その他(選択肢以外の回答や複数回答されたもの)		0.0	0.0	0.0	0.0
無回答		1.0	0.0	0.0	3.1

質問番号	質問事項
問9 (ウ)	プレゼンテーションソフトの活用

選択肢		割合平均(%)	上位層	中間層	下位層
			割合平均(%)	割合平均(%)	割合平均(%)
1	頻繁に行う	16.0	24.2	17.2	6.3
2	時々行う	25.1	12.7	8.3	58.3
3	あまり行わない	13.1	4.3	23.2	9.4
4	ほとんど行わない	44.9	58.8	51.3	22.9
その他(選択肢以外の回答や複数回答されたもの)		0.0	0.0	0.0	0.0
無回答		1.0	0.0	0.0	3.1

質問番号	質問事項
問9 (エ)	教材の内容理解に関する英語でのQ&A

選択肢		割合平均(%)	上位層	中間層	下位層
			割合平均(%)	割合平均(%)	割合平均(%)
1	頻繁に行う	42.8	52.5	42.7	33.3
2	時々行う	44.0	32.8	42.3	57.3
3	あまり行わない	7.3	1.1	13.0	6.3
4	ほとんど行わない	4.2	13.5	0.0	0.0
その他(選択肢以外の回答や複数回答されたもの)		0.0	0.0	0.0	0.0
無回答		1.7	0.0	2.0	3.1

質問番号	質問事項
問9 (オ)	リスニング

選択肢		割合平均(%)	上位層	中間層	下位層
			割合平均(%)	割合平均(%)	割合平均(%)
1	頻繁に行う	32.7	36.2	39.5	20.8
2	時々行う	59.6	56.5	56.5	66.7
3	あまり行わない	5.9	7.3	2.0	9.4
4	ほとんど行わない	0.8	0.0	2.0	0.0
その他(選択肢以外の回答や複数回答されたもの)		0.0	0.0	0.0	0.0
無回答		1.0	0.0	0.0	3.1

質問番号	質問事項
問9 (カ)	ディクテーション

選択肢		割合平均(%)	上位層	中間層	下位層
			割合平均(%)	割合平均(%)	割合平均(%)
1	頻繁に行う	10.5	22.2	7.0	3.1
2	時々行う	32.1	22.0	36.7	36.5
3	あまり行わない	22.6	27.9	19.0	21.9
4	ほとんど行わない	33.9	28.0	37.3	35.4
その他(選択肢以外の回答や複数回答されたもの)		0.0	0.0	0.0	0.0
無回答		1.0	0.0	0.0	3.1

質問番号	質問事項
問9 (キ)	発音練習や暗唱などの音声訓練

選択肢		割合平均(%)	上位層	中間層	下位層
			割合平均(%)	割合平均(%)	割合平均(%)
1	頻繁に行う	68.6	82.2	57.5	68.8
2	時々行う	25.4	16.7	35.2	21.9
3	あまり行わない	5.1	1.1	7.3	6.3
4	ほとんど行わない	0.0	0.0	0.0	0.0
その他(選択肢以外の回答や複数回答されたもの)		0.0	0.0	0.0	0.0
無回答		1.0	0.0	0.0	3.1

質問番号	質問事項
問9 (ク)	文法の説明

選択肢		割合平均(%)	上位層	中間層	下位層
			割合平均(%)	割合平均(%)	割合平均(%)
1	頻繁に行う	61.9	78.6	63.0	43.8
2	時々行う	35.5	20.3	33.7	53.1
3	あまり行わない	1.6	1.1	3.3	0.0
4	ほとんど行わない	0.0	0.0	0.0	0.0
その他(選択肢以外の回答や複数回答されたもの)		0.0	0.0	0.0	0.0
無回答		1.0	0.0	0.0	3.1

質問番号	質問事項
問9 (ケ)	表現・構文を活用できるようにするための練習

選択肢		割合平均(%)	上位層	中間層	下位層
			割合平均(%)	割合平均(%)	割合平均(%)
1	頻繁に行う	59.5	63.7	63.7	50.0
2	時々行う	30.0	27.3	28.5	34.4
3	あまり行わない	9.6	8.9	7.8	12.5
4	ほとんど行わない	0.0	0.0	0.0	0.0
その他(選択肢以外の回答や複数回答されたもの)		0.0	0.0	0.0	0.0
無回答		1.0	0.0	0.0	3.1

質問番号	質問事項
問9 (コ)	ライティング(エッセイなど、ある程度まとまりのある英作文)

選択肢		割合平均(%)	上位層	中間層	下位層
			割合平均(%)	割合平均(%)	割合平均(%)
1	頻繁に行う	9.5	15.9	4.5	9.4
2	時々行う	60.0	53.5	61.7	64.6
3	あまり行わない	18.4	14.1	20.7	19.8
4	ほとんど行わない	11.1	16.6	13.2	3.1
その他(選択肢以外の回答や複数回答されたもの)		0.0	0.0	0.0	0.0
無回答		1.0	0.0	0.0	3.1

質問番号	質問事項
問9 (サ)	スピーチ, プレゼンテーション, スキット

選択肢		割合平均(%)	上位層	中間層	下位層
			割合平均(%)	割合平均(%)	割合平均(%)
1	頻繁に行う	8.2	20.5	2.5	3.1
2	時々行う	47.4	47.5	46.0	49.0
3	あまり行わない	23.2	9.4	29.5	29.2
4	ほとんど行わない	20.3	22.7	22.0	15.6
その他(選択肢以外の回答や複数回答されたもの)		0.0	0.0	0.0	0.0
無回答		1.0	0.0	0.0	3.1

質問番号	質問事項
問9 (シ)	ディベート, ディスカッション

選択肢		割合平均(%)	上位層	中間層	下位層
			割合平均(%)	割合平均(%)	割合平均(%)
1	頻繁に行う	0.3	1.1	0.0	0.0
2	時々行う	5.5	12.2	2.0	3.1
3	あまり行わない	20.1	22.1	26.3	10.4
4	ほとんど行わない	73.1	64.6	71.7	83.3
その他(選択肢以外の回答や複数回答されたもの)		0.0	0.0	0.0	0.0
無回答		1.0	0.0	0.0	3.1

質問番号	質問事項
問9 (ス)	映画やビデオ教材の利用

選択肢		割合平均(%)	上位層	中間層	下位層
			割合平均(%)	割合平均(%)	割合平均(%)
1	頻繁に行う	6.5	12.5	7.0	0.0
2	時々行う	14.3	11.5	10.5	21.9
3	あまり行わない	32.7	30.5	34.8	32.3
4	ほとんど行わない	45.5	45.6	47.7	42.7
その他(選択肢以外の回答や複数回答されたもの)		0.0	0.0	0.0	0.0
無回答		1.0	0.0	0.0	3.1

質問番号	質問事項
問9 (セ)	英語の新聞・雑誌・書籍・ウェブサイト等の利用

選択肢		割合平均(%)	上位層	中間層	下位層
			割合平均(%)	割合平均(%)	割合平均(%)
1	頻繁に行う	3.6	5.3	0.0	6.3
2	時々行う	21.6	32.9	14.0	19.8
3	あまり行わない	26.1	28.3	29.3	19.8
4	ほとんど行わない	47.8	33.5	56.7	51.0
その他(選択肢以外の回答や複数回答されたもの)		0.0	0.0	0.0	0.0
無回答		1.0	0.0	0.0	3.1

質問番号	質問事項
問9 (ソ)	英文和訳

選択肢		割合平均(%)	上位層	中間層	下位層
			割合平均(%)	割合平均(%)	割合平均(%)
1	頻繁に行う	28.1	48.5	31.8	3.1
2	時々行う	44.9	27.5	40.7	67.7
3	あまり行わない	15.2	21.7	17.2	6.3
4	ほとんど行わない	10.8	2.3	10.3	19.8
その他(選択肢以外の回答や複数回答されたもの)		0.0	0.0	0.0	0.0
無回答		1.0	0.0	0.0	3.1

質問番号	質問事項
問9 (タ)	和文英訳

選択肢		割合平均(%)	上位層	中間層	下位層
			割合平均(%)	割合平均(%)	割合平均(%)
1	頻繁に行う	9.5	16.9	8.7	3.1
2	時々行う	52.1	57.3	46.2	54.2
3	あまり行わない	25.8	25.8	30.7	19.8
4	ほとんど行わない	10.9	0.0	12.5	19.8
その他(選択肢以外の回答や複数回答されたもの)		0.0	0.0	0.0	0.0
無回答		1.7	0.0	2.0	3.1

質問番号	質問事項
問10	英語の授業において、生徒にペア・ワークやグループワークをどの程度させていますか。

選択肢		割合平均(%)	上位層	中間層	下位層
			割合平均(%)	割合平均(%)	割合平均(%)
1	よく行っている	79.7	75.2	82.2	81.3
2	時々行っている	18.5	24.8	15.8	15.6
3	あまり行わない	0.8	0.0	2.0	0.0
4	ほとんど行わない	0.0	0.0	0.0	0.0
その他(選択肢以外の回答や複数回答されたもの)		0.0	0.0	0.0	0.0
無回答		1.0	0.0	0.0	3.1

質問番号	質問事項
問11	英語の授業において、生徒はどの程度英語を使用していますか。

選択肢		割合平均(%)	上位層	中間層	下位層
			割合平均(%)	割合平均(%)	割合平均(%)
1	発話のほとんどを英語で行っている	5.2	7.4	7.5	0.0
2	発話の半分以上を英語で行っている	33.7	40.8	35.8	24.0
3	発話の半分未満を英語で行っている	60.2	51.8	56.7	72.9
その他(選択肢以外の回答や複数回答されたもの)		0.0	0.0	0.0	0.0
無回答		1.0	0.0	0.0	3.1

質問番号	質問事項
問12 (1)	「話すこと」に関する評価(スピーチをする、インタビュー形式で質問に答える等)

選択肢		割合平均(%)	上位層	中間層	下位層
			割合平均(%)	割合平均(%)	割合平均(%)
1	日々の授業の中で評価を実施	19.1	20.1	18.5	18.8
2	テスト形式で評価を実施	32.9	20.0	42.8	33.3
3	①及び②で実施	44.5	54.1	36.7	44.8
4	実施していない	2.6	5.9	2.0	0.0
その他(選択肢以外の回答や複数回答されたもの)		0.0	0.0	0.0	0.0
無回答		1.0	0.0	0.0	3.1

質問番号	質問事項
問12 (2)	「書くこと」に関する評価(英語である程度まとまりのある文章を書く等)

	選択肢	割合平均(%)	上位層	中間層	下位層
			割合平均(%)	割合平均(%)	割合平均(%)
1	日々の授業の中で評価を実施	4.5	2.3	7.3	3.1
2	テスト形式で評価を実施	35.7	49.5	37.5	19.8
3	①及び②で実施	55.6	48.3	46.8	74.0
4	実施していない	3.2	0.0	8.3	0.0
その他(選択肢以外の回答や複数回答されたもの)		0.0	0.0	0.0	0.0
無回答		1.0	0.0	0.0	3.1

質問番号	質問事項
問12 (3)	「読むこと」に関する評価(初見の英文を読む等)

	選択肢	割合平均(%)	上位層	中間層	下位層
			割合平均(%)	割合平均(%)	割合平均(%)
1	日々の授業の中で評価を実施	12.1	9.4	18.8	6.3
2	テスト形式で評価を実施	42.6	46.0	37.3	45.8
3	①及び②で実施	31.9	33.6	31.0	31.3
4	実施していない	12.5	11.0	12.8	13.5
その他(選択肢以外の回答や複数回答されたもの)		0.0	0.0	0.0	0.0
無回答		1.0	0.0	0.0	3.1

質問番号	質問事項
問12 (4)	「聞くこと」に関する評価

	選択肢	割合平均(%)	上位層	中間層	下位層
			割合平均(%)	割合平均(%)	割合平均(%)
1	日々の授業の中で評価を実施	5.5	8.4	5.0	3.1
2	テスト形式で評価を実施	47.6	56.8	44.0	42.7
3	①及び②で実施	46.0	34.7	51.0	51.0
4	実施していない	0.0	0.0	0.0	0.0
その他(選択肢以外の回答や複数回答されたもの)		0.0	0.0	0.0	0.0
無回答		1.0	0.0	0.0	3.1

資料 3 : 生徒質問紙の回答結果集計 (経年変化)

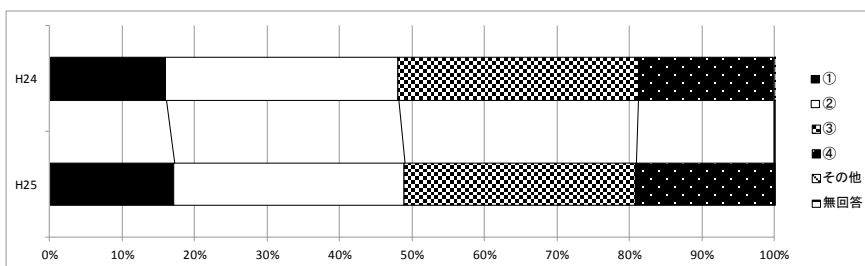
(1) 生徒質問紙の回答結果集計 平成 24 年度と平成 25 年度の比較 (詳細)

以下の集計は、平成 24 年度「外部検定試験の活用による英語力の検証」と本年度調査の両調査に参加した高等学校のみを対象にしている。質問項目によっては、年度間で質問文や選択肢の内容が異なる場合がある。質問項目の番号は平成 25 年度調査の質問紙に準拠している。

問1 英語の勉強は好きですか。最も当てはまる選択肢を1つ選んでください。

①ほぼそう思う ②どちらかといえばそう思う ③どちらかといえばそう思わない ④ほとんどそう思わない

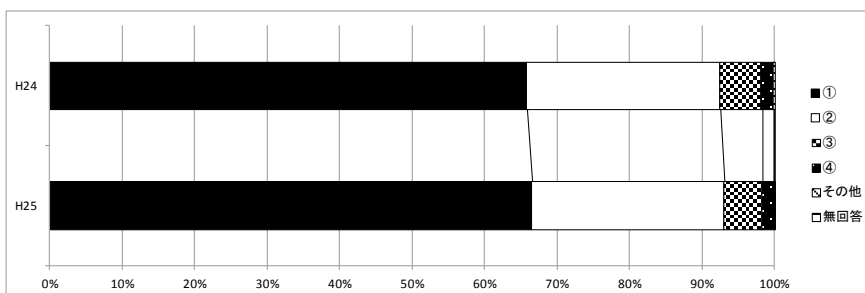
	H24回答率(回答数)	H25回答率(回答数)	H25回答率 - H24回答率
①	15.9% (6832)	17.2% (6870)	1.2%
②	32.1% (13779)	31.7% (12698)	-0.4%
③	33.1% (14192)	31.9% (12777)	-1.2%
④	18.7% (8012)	19.1% (7656)	0.4%
その他	0.0% (14)	0.0% (1)	0.0%
無回答	0.1% (41)	0.0% (19)	0.0%



問2 英語の勉強は大切だと思いますか。最も当てはまる選択肢を1つ選んでください。

①ほぼそう思う ②どちらかといえばそう思う ③どちらかといえばそう思わない ④ほとんどそう思わない

	H24回答率(回答数)	H25回答率(回答数)	H25回答率 - H24回答率
①	65.7% (28183)	66.5% (26618)	0.8%
②	26.7% (11467)	26.5% (10609)	-0.2%
③	5.6% (2403)	5.2% (2090)	-0.4%
④	1.8% (759)	1.7% (668)	-0.1%
その他	0.0% (12)	0.0% (1)	0.0%
無回答	0.1% (46)	0.1% (35)	0.0%



問3

H24質問文

問2で①、②と答えた方にお聞きします。
英語の勉強が大切だと思うのはなぜですか。①～⑨のうち特にあてはまる項目を3つ選んでください。

H25質問文

(問2で①、②と回答した方のみお答えください)
英語の勉強が大切だと思うのはなぜですか。①～⑩のうち特にあてはまる項目を3つ選んでください。

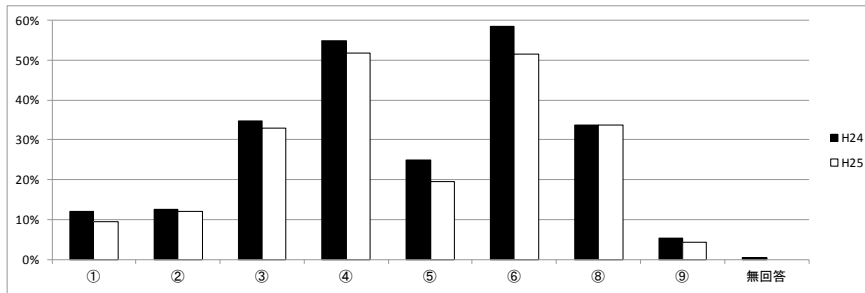
H24選択肢

①将来、特に英語を使った仕事に就きたいから ②海外留学に行きたいから
③海外旅行に行きたいから ④海外の人たちとコミュニケーションをとれるようになりたいから
⑤学校でよい成績をとりたいから ⑥大学等の受験で必要だから ⑦どの仕事に就くにも英語は必須だから
⑧国際社会において英語を使えないことは恥ずかしいことだから ⑨日本のことを海外に発信したいから

H25選択肢

①将来、特に英語を使った仕事に就きたいから ②将来、仕事をするうえで英語が必要だから ③海外留学をしたいから
④海外旅行に行きたいから ⑤海外の人たちとコミュニケーションをとれるようになりたいから
⑥学校でよい成績をとりたいから ⑦大学等の受験で必要だから
⑧国際社会において英語を使えないことは恥ずかしいことだから ⑨日本のことを海外に発信したいから ⑩その他

H24選択肢	H25選択肢	H24回答率(回答数)	H25回答率(回答数)	H25回答率 - H24回答率
①	①	12.2% (4822)	9.5% (3539)	-2.7%
②	③	12.5% (4949)	12.2% (4535)	-0.3%
③	④	34.8% (13779)	32.9% (12230)	-1.9%
④	⑤	54.9% (21777)	51.8% (19272)	-3.2%
⑤	⑥	25.1% (9937)	19.5% (7250)	-5.6%
⑥	⑦	58.5% (23181)	51.6% (19192)	-6.9%
⑦	対応無し	57.4% (22764)		
⑧	⑧	33.9% (13427)	33.8% (12573)	-0.1%
⑨	⑨	5.4% (2124)	4.3% (1610)	-1.0%
-	⑩		14.4% (5369)	
無回答	無回答	0.4% (168)	0.3% (113)	-0.1%



※図中の選択肢の番号はH24年のものです。

問4

あなたは、授業の内容をどれくらい理解していると思いますか。最も当てはまる選択肢を1つ選んでください。

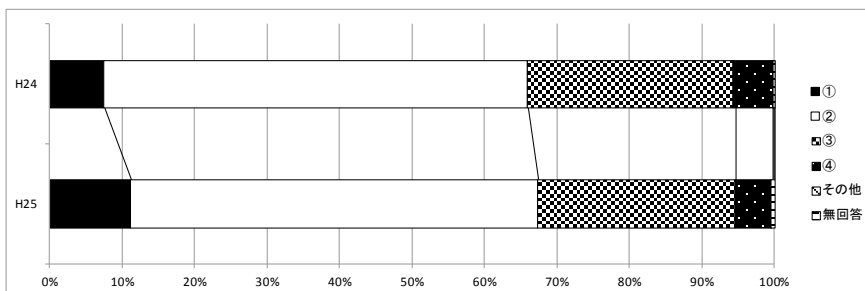
H24選択肢

①十分理解している ②ある程度までは理解している ③あまり理解していない ④ほとんど理解していない

H25選択肢

①ほぼ理解している ②ある程度までは理解している ③あまり理解していない ④ほとんど理解していない

	H24回答率(回答数)	H25回答率(回答数)	H25回答率 - H24回答率
①	7.4% (3191)	11.2% (4464)	3.7%
②	58.5% (25098)	56.2% (22476)	-2.4%
③	28.4% (12156)	27.3% (10907)	-1.1%
④	5.4% (2331)	5.0% (2009)	-0.4%
その他	0.1% (27)	0.0% (2)	-0.1%
無回答	0.2% (67)	0.4% (163)	0.3%



英語の授業の中で、(ア)～(コ)の項目についてどの程度出来ていると思いますか。最も当てはまる選択肢を1つ選んでください。

問5(ア)

H24質問文

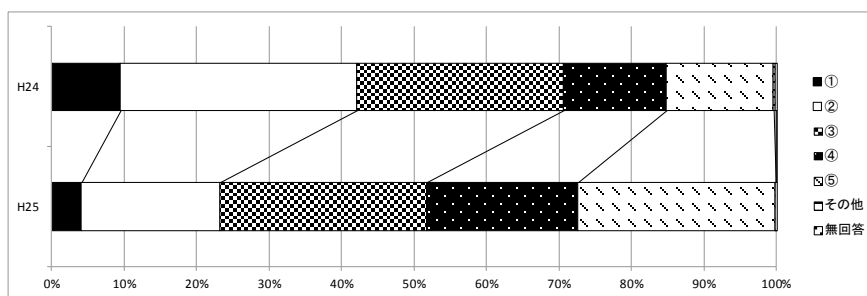
英語でのスモール・トーク(天気の話やいま話題になっていることなど)

H25質問文

英語でのスモール・トーク(いま話題になっていることなど)日常的な話題についてのやりとりをすること

- ①ほぼできている ②どちらかといえばできている ③どちらかといえばできていない
④ほとんどできていない ⑤授業でやったことがないと思う

	H24回答率(回答数)	H25回答率(回答数)	H25回答率 - H24回答率
①	9.4% (4025)	4.1% (1634)	-5.3%
②	32.7% (14002)	19.2% (7674)	-13.5%
③	28.6% (12261)	28.5% (11401)	-0.1%
④	14.2% (6070)	20.9% (8347)	6.7%
⑤	14.7% (6298)	27.2% (10902)	12.5%
その他	0.3% (136)	0.0% (6)	-0.3%
無回答	0.2% (78)	0.1% (57)	0.0%



問5(イ)

H24質問文

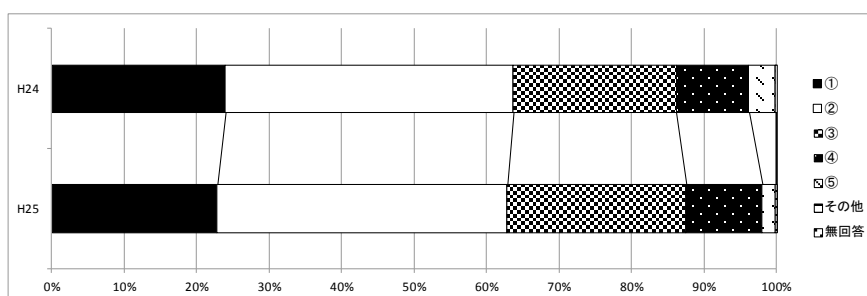
教科書中の英文について、音声CD等を通して外国人による朗読を聞くこと

H25質問文

教科書や教材の英文について、音声CD等を通して外国人による吹き込みを聞くこと

- ①ほぼできている ②どちらかといえばできている ③どちらかといえばできていない
④ほとんどできていない ⑤授業でやったことがないと思う

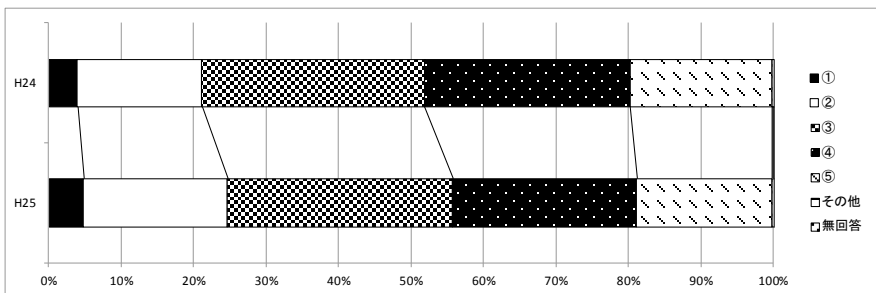
	H24回答率(回答数)	H25回答率(回答数)	H25回答率 - H24回答率
①	23.9% (10236)	22.8% (9108)	-1.1%
②	39.8% (17054)	40.0% (16003)	0.2%
③	22.5% (9644)	24.8% (9911)	2.3%
④	10.0% (4286)	10.5% (4185)	0.5%
⑤	3.6% (1556)	1.9% (767)	-1.7%
その他	0.1% (45)	0.0% (9)	-0.1%
無回答	0.1% (49)	0.1% (38)	0.0%



問5(ウ) 自分の意見や考え、感想などを英語で発表すること(スピーチ、プレゼンテーションなど)

①ほぼできている ②どちらかといえばできている ③どちらかといえばできていない
④ほとんどできていない ⑤授業でやったことがないと思う

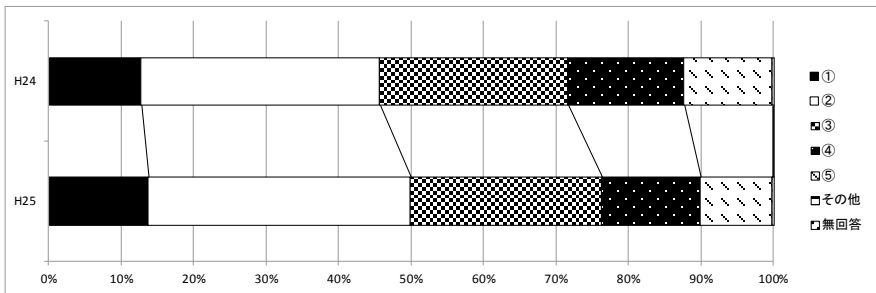
	H24回答率(回答数)	H25回答率(回答数)	H25回答率 - H24回答率
①	4.0% (1702)	4.8% (1907)	0.8%
②	17.2% (7357)	19.9% (7973)	2.8%
③	30.7% (13147)	31.0% (12416)	0.4%
④	28.4% (12168)	25.4% (10151)	-3.0%
⑤	19.6% (8397)	18.8% (7514)	-0.8%
その他	0.1% (45)	0.0% (16)	-0.1%
無回答	0.1% (54)	0.1% (44)	0.0%



問5(エ) 生徒同士で英語を使う活動(ペアやグループでの活動)

①ほぼできている ②どちらかといえばできている ③どちらかといえばできていない
④ほとんどできていない ⑤授業でやったことがないと思う

	H24回答率(回答数)	H25回答率(回答数)	H25回答率 - H24回答率
①	12.8% (5466)	13.7% (5487)	1.0%
②	32.8% (14074)	36.2% (14475)	3.3%
③	26.1% (11172)	26.4% (10579)	0.4%
④	16.0% (6842)	13.6% (5448)	-2.3%
⑤	12.2% (5230)	9.9% (3966)	-2.3%
その他	0.1% (29)	0.0% (12)	0.0%
無回答	0.1% (57)	0.1% (54)	0.0%

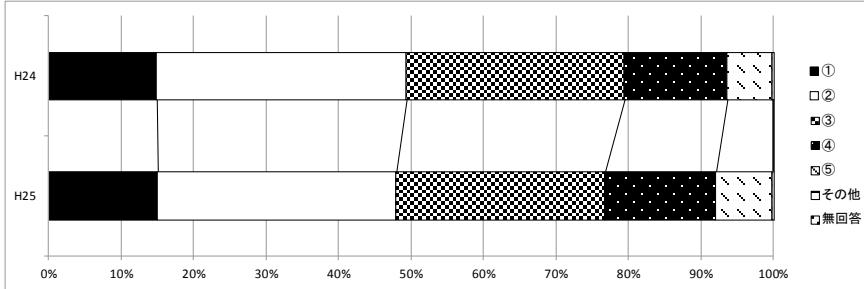


問5(オ)

教科書以外の英語の文章を読むこと

①ほぼできている ②どちらかといえばできている ③どちらかといえばできていない
④ほとんどできていない ⑤授業でやったことがないと思う

	H24回答率(回答数)	H25回答率(回答数)	H25回答率 - H24回答率
①	14.8% (6345)	15.0% (6012)	0.2%
②	34.5% (14802)	32.9% (13165)	-1.6%
③	30.1% (12899)	28.7% (11500)	-1.4%
④	14.1% (6061)	15.4% (6160)	1.3%
⑤	6.2% (2671)	7.8% (3103)	1.5%
その他	0.1% (27)	0.0% (15)	0.0%
無回答	0.2% (65)	0.2% (66)	0.0%

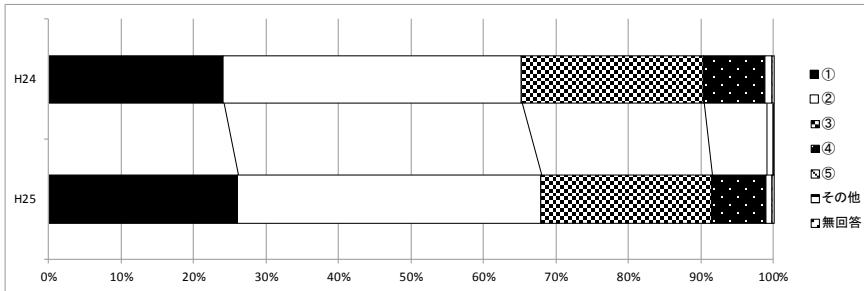


問5(カ)

発音練習・英文の音読

①ほぼできている ②どちらかといえばできている ③どちらかといえばできていない
④ほとんどできていない ⑤授業でやったことがないと思う

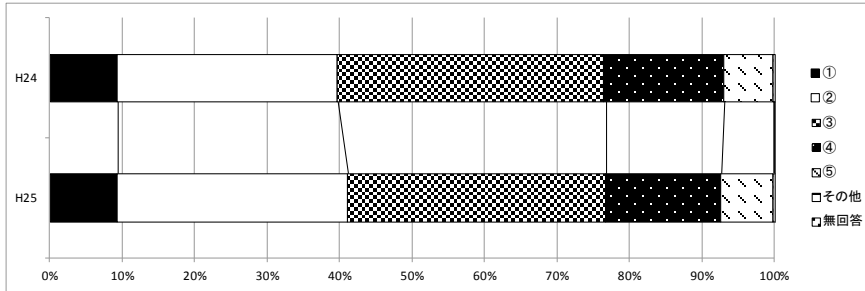
	H24回答率(回答数)	H25回答率(回答数)	H25回答率 - H24回答率
①	24.1% (10326)	26.0% (10414)	1.9%
②	41.1% (17636)	41.9% (16778)	0.8%
③	25.2% (10790)	23.6% (9436)	-1.6%
④	8.4% (3605)	7.5% (2986)	-0.9%
⑤	1.0% (444)	0.8% (336)	-0.2%
その他	0.0% (12)	0.0% (10)	0.0%
無回答	0.1% (57)	0.2% (61)	0.0%



問5(キ) ディクテーション(読み上げた英語の書き取り)

①ほぼできている ②どちらかといえばできている ③どちらかといえばできていない
④ほとんどできていない ⑤授業でやったことがないと思う

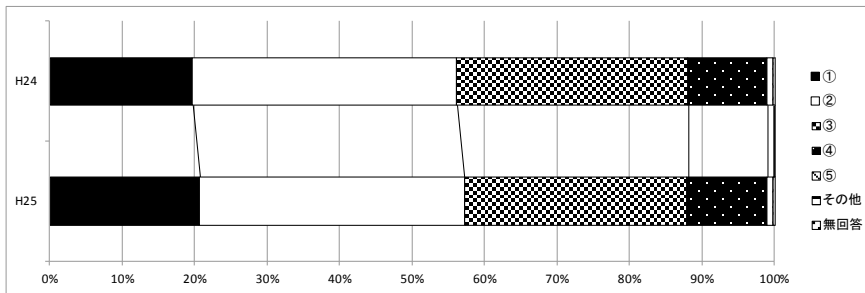
	H24回答率(回答数)	H25回答率(回答数)	H25回答率 - H24回答率
①	9.3% (3990)	9.4% (3744)	0.0%
②	30.3% (12998)	31.7% (12680)	1.4%
③	36.8% (15789)	35.6% (14265)	-1.2%
④	16.6% (7113)	15.9% (6361)	-0.7%
⑤	6.8% (2895)	7.2% (2887)	0.5%
その他	0.1% (25)	0.0% (14)	0.0%
無回答	0.1% (60)	0.2% (70)	0.0%



問5(ク) 英文法・語彙の学習

①ほぼできている ②どちらかといえばできている ③どちらかといえばできていない
④ほとんどできていない ⑤授業でやったことがないと思う

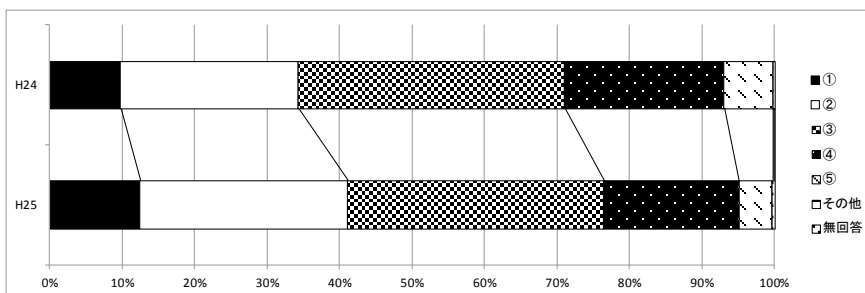
	H24回答率(回答数)	H25回答率(回答数)	H25回答率 - H24回答率
①	19.7% (8448)	20.6% (8247)	0.9%
②	36.4% (15592)	36.6% (14645)	0.2%
③	32.0% (13708)	30.7% (12285)	-1.3%
④	11.0% (4699)	11.1% (4451)	0.2%
⑤	0.8% (356)	0.8% (311)	-0.1%
その他	0.0% (10)	0.0% (7)	0.0%
無回答	0.1% (57)	0.2% (75)	0.1%



問5(ケ) ライティング(エッセイなど、ある程度まとまりのある英文)

①ほぼできている ②どちらかといえばできている ③どちらかといえばできていない
④ほとんどできていない ⑤授業でやったことがないと思う

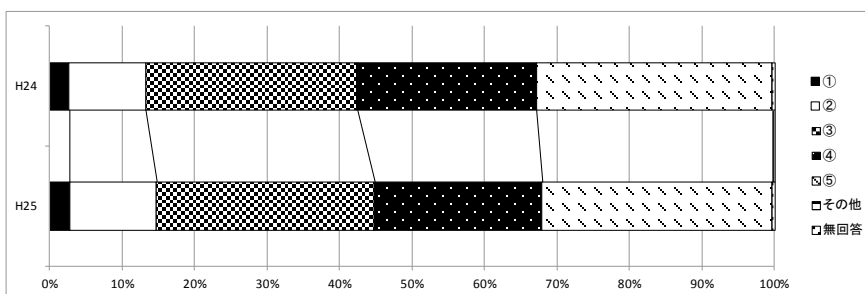
	H24回答率(回答数)	H25回答率(回答数)	H25回答率 - H24回答率
①	9.7% (4179)	12.4% (4965)	2.7%
②	24.5% (10500)	28.7% (11484)	4.2%
③	36.8% (15782)	35.3% (14144)	-1.5%
④	22.0% (9430)	18.6% (7462)	-3.4%
⑤	6.8% (2894)	4.6% (1852)	-2.1%
その他	0.1% (24)	0.0% (4)	0.0%
無回答	0.1% (61)	0.3% (110)	0.1%



問5(コ) ディベート、ディスカッション

①ほぼできている ②どちらかといえばできている ③どちらかといえばできていない
④ほとんどできていない ⑤授業でやったことがないと思う

	H24回答率(回答数)	H25回答率(回答数)	H25回答率 - H24回答率
①	2.7% (1144)	2.8% (1105)	0.1%
②	10.5% (4521)	11.9% (4775)	1.4%
③	29.2% (12520)	30.1% (12029)	0.9%
④	24.7% (10597)	23.2% (9278)	-1.5%
⑤	32.5% (13936)	31.7% (12702)	-0.8%
その他	0.1% (40)	0.0% (8)	-0.1%
無回答	0.3% (112)	0.3% (124)	0.0%



問6

H24質問文 英語の授業の中で、どのようなことをもってみたいと思いますか。
①～⑰のうち、特に当てはまる項目を6つ選んでください。

H25質問文 英語の授業の中で、どのようなことをもってみたいと思いますか。
①～⑨のうち、特に当てはまる項目を3つ選んでください。

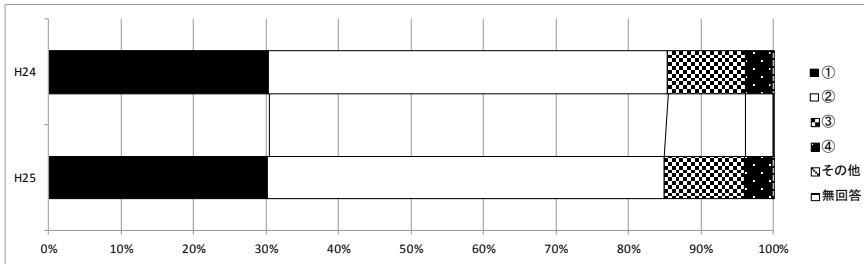
※質問の性質が大きく異なるため、省略

問7

授業で学習したことは、将来社会に出たとき役に立つと思いますか。最も当てはまる選択肢を1つ選んでください。

- ①大変役に立つと思う ②ある程度は役に立つと思う
③あまり役に立つとは思わない ④ほとんど役に立つとは思わない

	H24回答率(回答数)		H25回答率(回答数)		H25回答率 - H24回答率
①	30.3%	(12975)	30.1%	(12062)	-0.1%
②	55.1%	(23634)	54.7%	(21902)	-0.4%
③	10.7%	(4586)	11.1%	(4438)	0.4%
④	3.6%	(1543)	3.8%	(1536)	0.2%
その他	0.1%	(57)	0.0%	(4)	-0.1%
無回答	0.2%	(75)	0.2%	(79)	0.0%



問8

H24質問文

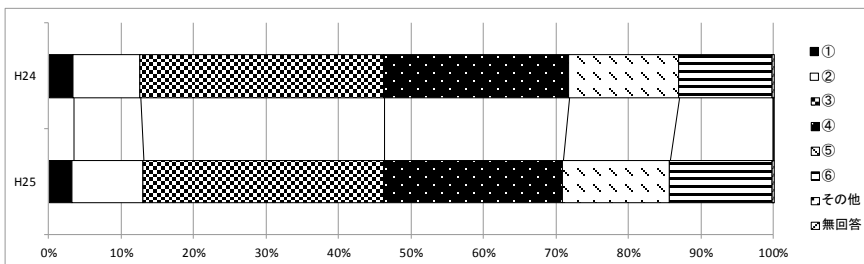
学校での授業以外に、普段(月～金)1日あたりどのくらい英語を勉強しますか。
最も当てはまる選択肢を1つ選んでください。(授業の予習・復習、塾、語学学校、テレビ・ラジオ講座、英語のウェブサイトを見ること、英語でEメールのやりとりをするなどを含む。)

H25質問文

学校での授業以外に、普段(月～金)1日あたりどのくらい英語を勉強・使用しますか。
最も当てはまる選択肢を1つ選んでください。(授業の準備・復習、塾、語学学校、テレビ・ラジオ講座、英語のウェブサイトを見ること、英語でEメールのやりとりをする、英語を使って話をするなどを含む。)

- ①3時間以上 ②2時間以上3時間未満 ③1時間以上2時間未満
④30分以上1時間未満 ⑤30分未満 ⑥全くしない

	H24回答率(回答数)		H25回答率(回答数)		H25回答率 - H24回答率
①	3.3%	(1425)	3.2%	(1284)	-0.1%
②	9.2%	(3951)	9.8%	(3909)	0.6%
③	33.7%	(14453)	33.2%	(13288)	-0.5%
④	25.5%	(10911)	24.7%	(9905)	-0.7%
⑤	15.2%	(6529)	14.8%	(5910)	-0.5%
⑥	12.9%	(5509)	14.1%	(5645)	1.3%
その他	0.1%	(27)	0.0%	(4)	-0.1%
無回答	0.2%	(65)	0.2%	(76)	0.0%



問9

H24質問文

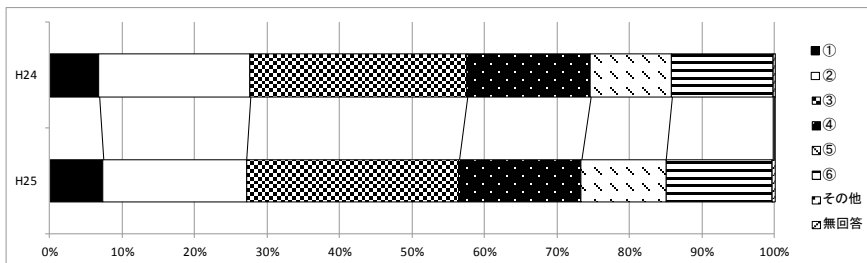
土曜日や日曜日など学校が休みの日に、1日あたりのくらい英語を勉強しますか。
最も当てはまる選択肢を1つ選んでください。(授業の予習・復習、塾、語学学校、テレビ・ラジオ講座、英語のウェブサイトを見ること、英語でEメールのやりとりをするなどを含む。)

H25質問文

土曜日や日曜日など学校が休みの日に、1日あたりのくらい英語を勉強・使用しますか。
最も当てはまる選択肢を1つ選んでください。(授業の予習・復習、塾、語学学校、テレビ・ラジオ講座、英語のウェブサイトを見ること、英語でEメールのやりとりをする、英語を使って話をするなどを含む。)

- ①3時間以上 ②2時間以上3時間未満 ③1時間以上2時間未満
④30分以上1時間未満 ⑤30分未満 ⑥全くしない

	H24回答率(回答数)		H25回答率(回答数)		H25回答率 - H24回答率
①	6.8%	(2920)	7.4%	(2944)	0.5%
②	20.9%	(8940)	19.8%	(7911)	-1.1%
③	29.9%	(12838)	29.3%	(11739)	-0.6%
④	17.0%	(7267)	16.9%	(6750)	-0.1%
⑤	11.2%	(4820)	11.7%	(4678)	0.4%
⑥	14.0%	(6018)	14.7%	(5895)	0.7%
その他	0.0%	(11)	0.0%	(5)	0.0%
無回答	0.1%	(56)	0.2%	(99)	0.1%



問10

H24質問文

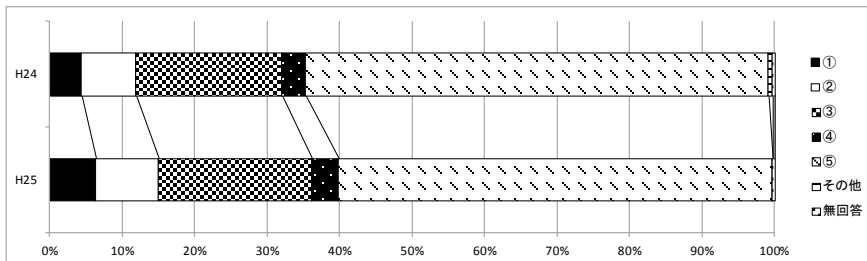
学習塾や家庭教師(英会話スクールなどの語学学校を除く)で週にどのくらい英語を勉強していますか。
最も当てはまる選択肢を1つ選んでください。

H25質問文

学習塾や家庭教師で週にどのくらい英語を勉強していますか。
最も当てはまる選択肢を1つ選んでください。

- ①5時間以上 ②3時間～5時間程度 ③1時間～3時間程度
④1時間以下 ⑤学習塾や家庭教師には習っていない

	H24回答率(回答数)		H25回答率(回答数)		H25回答率 - H24回答率
①	4.4%	(1872)	6.3%	(2527)	1.9%
②	7.5%	(3234)	8.6%	(3459)	1.1%
③	20.1%	(8612)	21.2%	(8490)	1.1%
④	3.3%	(1411)	3.7%	(1480)	0.4%
⑤	63.9%	(27381)	59.8%	(23945)	-4.0%
その他	0.6%	(238)	0.0%	(10)	-0.5%
無回答	0.3%	(122)	0.3%	(110)	0.0%

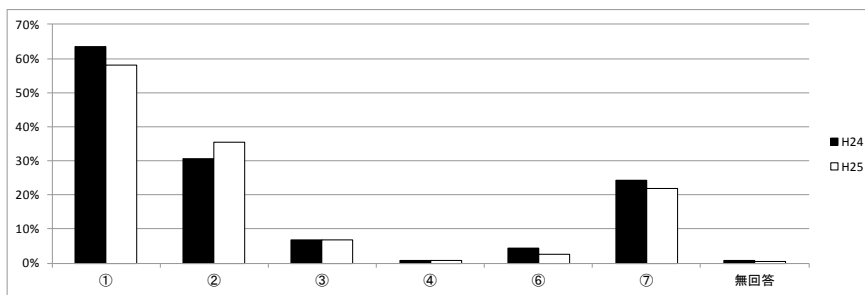


問11 今回の試験以外に、英検などの英語に関する試験を受験したことがありますか。受験したことがある試験をすべて選んでください。(複数回答可)

H24選択肢 ①英検(実用英語技能検定) ②GTECforSTUDENTS
③TOEIC(TOEICBridgeを含む) ④TOEFL(TOEFLJuniorを含む) ⑤ケンブリッジ英検
⑥その他 ⑦英語に関する試験を受験したことはない

H25選択肢 ①実用英検(実用英語技能検定) ②全商英検(全国商業高等学校 英語検定試験) ③GTECforSTUDENTS
④TOEIC(TOEICBridgeを含む) ⑤TOEFL(TOEFLJuniorを含む) ⑥IELTS
⑦その他 ⑧英語に関する試験を受験したことはない

H24選択肢	H25選択肢	H24回答率(回答数)	H25回答率(回答数)	H25回答率 - H24回答率
①	①	63.6% (27246)	58.0% (23193)	-5.6%
②	③	30.5% (13087)	35.4% (14160)	4.9%
③	④	6.9% (2960)	6.8% (2734)	-0.1%
④	⑤	0.7% (308)	0.7% (279)	0.0%
⑤	対応無し	1.1% (463)		
⑥	⑦	4.5% (1925)	2.7% (1078)	-1.8%
⑦	⑧	24.3% (10437)	21.8% (8726)	-2.5%
無回答	無回答	0.9% (369)	0.4% (168)	-0.4%



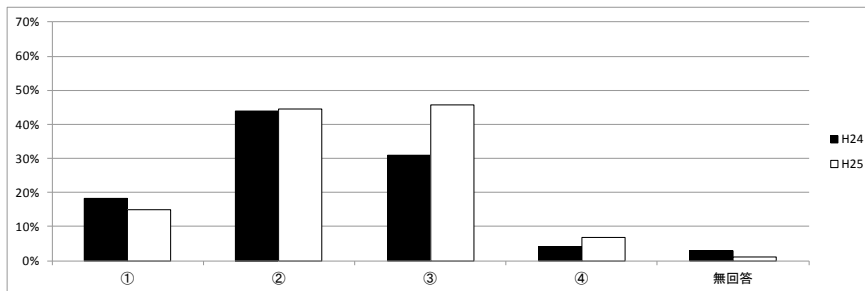
※図中の選択肢の番号はH24年のものです。

問12 H24質問文 (問11にて⑦と回答した方のみお答えください)
受験したことがない理由は何ですか。(複数回答可)

H25質問文 (問11にて⑧と回答した方のみお答えください)
受験したことがない理由は何ですか。当てはまる選択肢をすべて選んでください。(複数回答可)

①受験する機会が無かったから ②受験したいと思わなかった(受験する必要性を感じなかった)から
③自分の英語力に自信が無いから ④その他

	H24回答率(回答数)	H25回答率(回答数)	H25回答率 - H24回答率
①	18.3% (1881)	14.9% (1291)	-3.4%
②	44.0% (4532)	44.5% (3861)	0.5%
③	30.9% (3180)	45.8% (3974)	14.9%
④	4.0% (414)	6.9% (598)	2.9%
無回答	3.1% (319)	1.3% (109)	-1.8%



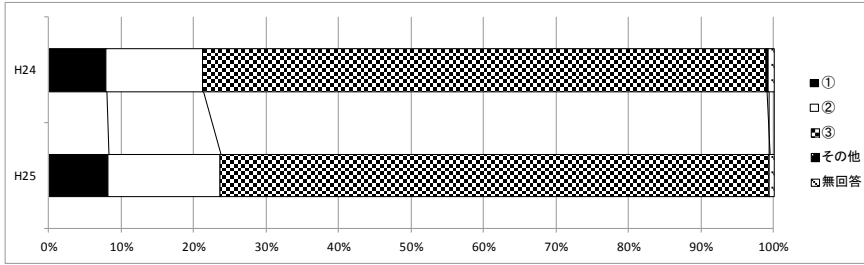
問13

H25質問文
H24質問文

英語によるスピーチ、プレゼンテーション、ディベートの大会に参加したことはありますか。最も当てはまる選択肢を1つ選んでください。
英語のスピーチ大会やディベート大会に参加したことはありますか。最も当てはまる選択肢を1つ選んでください。

①参加したことがある ②参加したことはないが、今後参加してみたい ③参加したことはなく、今後も参加したくない

	H24回答率(回答数)		H25回答率(回答数)		H25回答率 - H24回答率
①	7.9%	(3391)	8.2%	(3290)	0.3%
②	13.3%	(5713)	15.4%	(6150)	2.0%
③	77.8%	(33359)	75.8%	(30338)	-2.0%
その他	0.3%	(114)	0.0%	(4)	-0.3%
無回答	0.7%	(293)	0.6%	(239)	-0.1%



問14

将来、英語を使って海外で働いてみたいと思いますか。最も当てはまる選択肢を1つ選んでください。

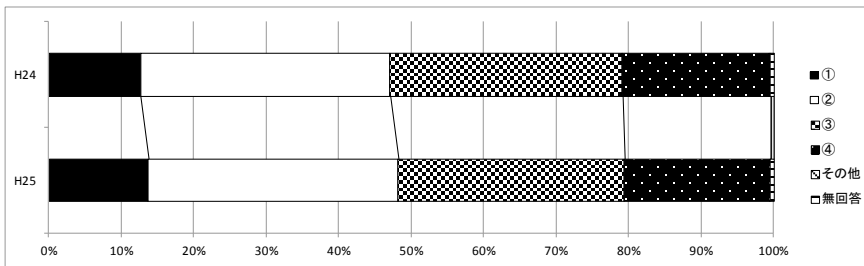
H24選択肢

①是非働いてみたいと思う ②機会があれば働いてみたいと思う ③あまり働いてみたいと思わない
④全く働いてみたいとは思わない

H25選択肢

①ぜひ働いてみたいと思う ②機会があれば働いてみたいと思う ③あまり働いてみたいと思わない
④全く働いてみたいとは思わない

	H24回答率(回答数)		H25回答率(回答数)		H25回答率 - H24回答率
①	12.6%	(5419)	13.8%	(5509)	1.1%
②	34.4%	(14735)	34.4%	(13786)	0.1%
③	32.1%	(13766)	31.2%	(12478)	-0.9%
④	20.2%	(8672)	20.2%	(8065)	-0.1%
その他	0.2%	(92)	0.0%	(3)	-0.2%
無回答	0.4%	(186)	0.4%	(180)	0.0%

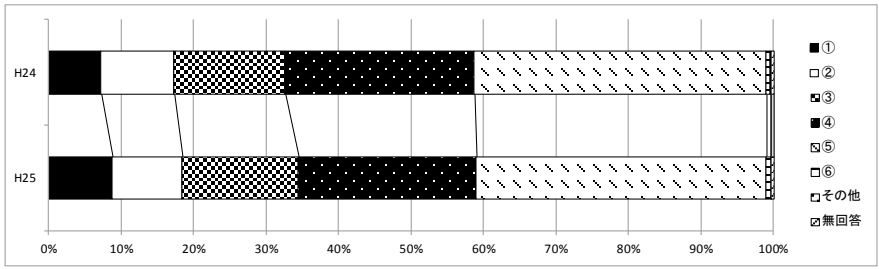


問15

英語を学び始めたのはいつですか。最も当てはまる選択肢を1つ選んでください。

- ①小学校に入学する前から ②小学校1～2年生から ③小学校3～4年生から
 ④小学校5～6年生から ⑤中学校1年生から ⑥その他

	H24回答率(回答数)	H25回答率(回答数)	H25回答率 - H24回答率
①	7.2% (3096)	8.7% (3486)	1.5%
②	10.0% (4308)	9.7% (3885)	-0.3%
③	15.3% (6555)	16.0% (6413)	0.7%
④	26.1% (11202)	24.5% (9822)	-1.6%
⑤	40.3% (17286)	39.9% (15988)	-0.4%
⑥	0.6% (253)	0.7% (281)	0.1%
その他	0.1% (23)	0.0% (2)	0.0%
無回答	0.3% (147)	0.4% (144)	0.0%



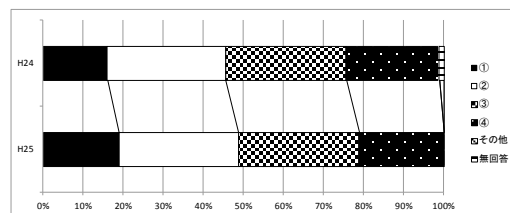
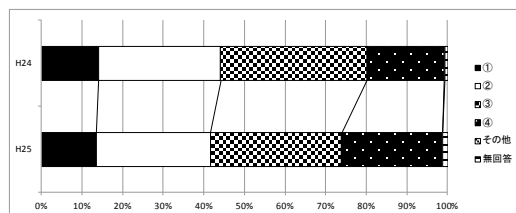
(2) 生徒質問紙の回答結果集計 平成 24 年度と平成 25 年度の比較 平成 24 年度英検受験校グループの成績伸び別比較 (詳細)

以下の集計は、本年度調査に参加し、かつ、平成 24 年度に「英語能力判定テスト」をベースとする試験を受験した高等学校のみを対象にしている。質問項目によっては、年度間で質問文や選択肢の内容が異なる場合がある。質問項目の番号は平成 25 年度調査の質問紙に準拠している。

問1 英語の勉強は好きですか。最も当てはまる選択肢を1つ選んでください。

①ほぼそう思う ②どちらかといえばそう思う ③どちらかといえばそう思わない ④ほとんどそう思わない

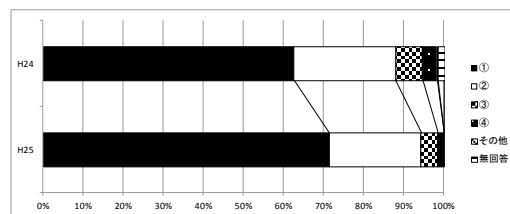
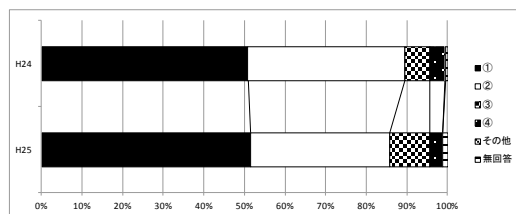
	平均スコアが下がった学校			平均スコアが40以上上がった学校		
	H24回答率(回答数)	H25回答率(回答数)	H25 - H24 回答率	H24回答率(回答数)	H25回答率(回答数)	H25 - H24 回答率
①	14.1% (80)	13.5% (67)	-0.6%	16.0% (200)	18.9% (224)	2.9%
②	30.1% (171)	28.1% (140)	-1.9%	29.5% (370)	29.8% (354)	0.3%
③	36.0% (205)	32.3% (161)	-3.7%	30.1% (377)	30.1% (357)	0.0%
④	19.0% (108)	24.9% (124)	5.9%	23.2% (291)	21.2% (251)	-2.1%
その他	0.2% (1)	0.0% (0)	-0.2%	0.1% (1)	0.0% (0)	-0.1%
無回答	0.7% (4)	1.2% (6)	0.5%	1.1% (14)	0.0% (0)	-1.1%



問2 英語の勉強は大切だと思いますか。最も当てはまる選択肢を1つ選んでください。

①ほぼそう思う ②どちらかといえばそう思う ③どちらかといえばそう思わない ④ほとんどそう思わない

	平均スコアが下がった学校			平均スコアが40以上上がった学校		
	H24回答率(回答数)	H25回答率(回答数)	H25 - H24 回答率	H24回答率(回答数)	H25回答率(回答数)	H25 - H24 回答率
①	50.8% (289)	51.4% (256)	0.6%	62.6% (785)	71.3% (846)	8.7%
②	38.7% (220)	34.3% (171)	-4.3%	25.3% (317)	22.9% (272)	-2.4%
③	6.2% (35)	9.8% (49)	3.7%	6.7% (84)	4.2% (50)	-2.5%
④	3.7% (21)	3.2% (16)	-0.5%	3.6% (45)	1.4% (17)	-2.2%
その他	0.2% (1)	0.0% (0)	-0.2%	0.2% (3)	0.0% (0)	-0.2%
無回答	0.5% (3)	1.2% (6)	0.7%	1.5% (19)	0.1% (1)	-1.4%



問3

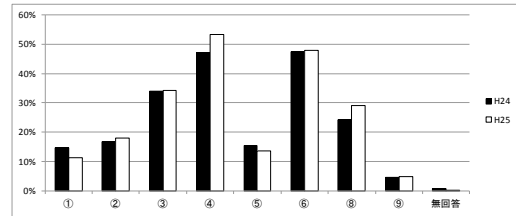
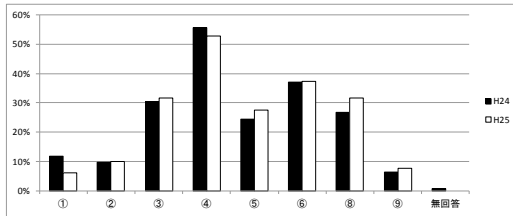
H24質問文 問2で①、②と答えた方にお聞きします。
英語の勉強が大切だと思うのはなぜですか。①～⑨のうち特にあてはまる項目を3つ選んでください。

H25質問文 (問2で①、②と回答した方のみお答えください)
英語の勉強が大切だと思うのはなぜですか。①～⑩のうち特にあてはまる項目を3つ選んでください。

H24選択肢 ①将来、特に英語を使った仕事に就きたいから ②海外留学に行きたいから
③海外旅行に行きたいから ④海外の人たちとコミュニケーションをとれるようになりたいから
⑤学校でよい成績をとりたから ⑥大学等の受験が必要だから ⑦どの仕事に就くにも英語は必須だから
⑧国際社会において英語を使えないことは恥ずかしいことだから ⑨日本のことを海外に発信したいから

H25選択肢 ①将来、特に英語を使った仕事に就きたいから ②将来、仕事をするうえで英語が必要だから ③海外留学をしたいから
④海外旅行に行きたいから ⑤海外の人たちとコミュニケーションをとれるようになりたいから
⑥学校でよい成績をとりたから ⑦大学等の受験が必要だから
⑧国際社会において英語を使えないことは恥ずかしいことだから ⑨日本のことを海外に発信したいから ⑩その他

H24選択肢	H25選択肢	平均スコアが下がった学校			平均スコアが40以上上がった学校		
		H24回答率(回答数)	H25回答率(回答数)	H25 - H24 回答率	H24回答率(回答数)	H25回答率(回答数)	H25 - H24 回答率
①	①	11.8% (60)	6.1% (26)	-5.7%	14.7% (162)	11.2% (125)	-3.5%
②	③	9.8% (50)	10.1% (43)	0.2%	16.6% (183)	18.0% (201)	1.4%
③	④	30.5% (155)	31.6% (135)	1.2%	34.0% (375)	34.3% (384)	0.3%
④	⑤	55.6% (283)	52.9% (226)	-2.7%	47.3% (521)	53.5% (598)	6.2%
⑤	⑥	24.6% (125)	27.6% (118)	3.1%	15.4% (170)	13.5% (151)	-1.9%
⑥	⑦	37.1% (189)	37.2% (159)	0.1%	47.5% (523)	47.9% (536)	0.5%
⑦	対応無し	39.3% (200)			45.0% (496)		
⑧	⑧	26.7% (136)	31.6% (135)	4.9%	24.2% (267)	29.2% (326)	4.9%
⑨	⑨	6.3% (32)	7.7% (33)	1.4%	4.5% (50)	4.7% (53)	0.2%
-	⑩		22.5% (96)			13.9% (155)	
無回答	無回答	0.6% (3)	0.9% (4)	0.3%	0.7% (8)	0.1% (1)	-0.6%



※図中の選択肢の番号はH24年のものです。

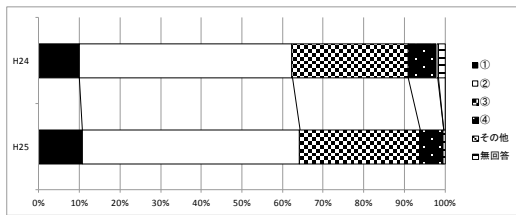
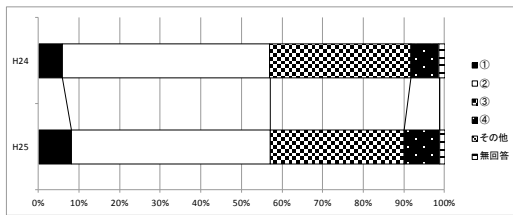
問4

あなたは、授業の内容をどれくらい理解していると思いますか。最も当てはまる選択肢を1つ選んでください。

H24選択肢 ①十分理解している ②ある程度までは理解している ③あまり理解していない ④ほとんど理解していない

H25選択肢 ①ほぼ理解している ②ある程度までは理解している ③あまり理解していない ④ほとんど理解していない

	平均スコアが下がった学校			平均スコアが40以上上がった学校		
	H24回答率(回答数)	H25回答率(回答数)	H25 - H24 回答率	H24回答率(回答数)	H25回答率(回答数)	H25 - H24 回答率
①	5.8% (33)	8.0% (40)	2.2%	9.9% (124)	10.6% (126)	0.7%
②	51.1% (291)	49.0% (244)	-2.1%	52.4% (657)	53.5% (635)	1.1%
③	34.8% (198)	32.9% (164)	-1.9%	28.6% (358)	29.6% (351)	1.0%
④	6.9% (39)	8.8% (44)	2.0%	7.2% (90)	5.8% (69)	-1.4%
その他	0.0% (0)	0.0% (0)	0.0%	0.3% (4)	0.0% (0)	-0.3%
無回答	1.4% (8)	1.2% (6)	-0.2%	1.6% (20)	0.4% (5)	-1.2%



英語の授業の中で、(ア)～(コ)の項目についての程度出来ていると思いますか。最も当てはまる選択肢を1つ選んでください。

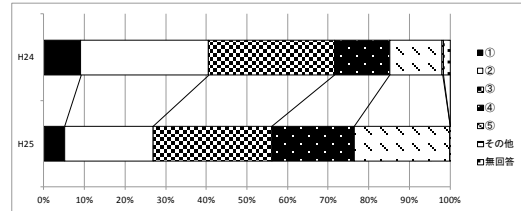
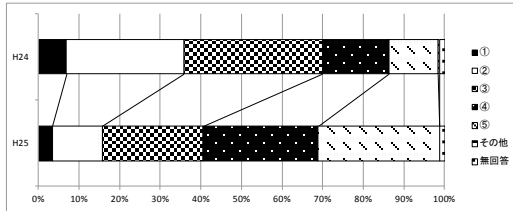
問5(ア)

H24質問文 英語でのスモール・トーク(天気の話やいま話題になっていることなど)

H25質問文 英語でのスモール・トーク(いま話題になっていることなど日常的話題についてのやりとり)をすること

- ① ほぼできている ② どちらかといえばできている ③ どちらかといえばできていない
④ ほとんどできていない ⑤ 授業でやったことがないと思う

	平均スコアが下がった学校			平均スコアが40以上上がった学校		
	H24回答率 (回答数)	H25回答率 (回答数)	H25 - H24 回答率	H24回答率 (回答数)	H25回答率 (回答数)	H25 - H24 回答率
①	6.9% (39)	3.4% (17)	-3.4%	9.1% (114)	5.1% (60)	-4.0%
②	29.0% (165)	12.2% (61)	-16.7%	31.4% (394)	21.8% (259)	-9.6%
③	34.1% (194)	24.9% (124)	-9.2%	31.0% (388)	29.2% (346)	-1.8%
④	16.3% (93)	28.3% (141)	12.0%	13.6% (170)	20.3% (241)	6.8%
⑤	12.1% (69)	29.9% (149)	17.8%	13.0% (163)	23.5% (279)	10.5%
その他	0.4% (2)	0.0% (0)	-0.4%	0.3% (4)	0.1% (1)	-0.2%
無回答	1.2% (7)	1.2% (6)	0.0%	1.6% (20)	0.0% (0)	-1.6%



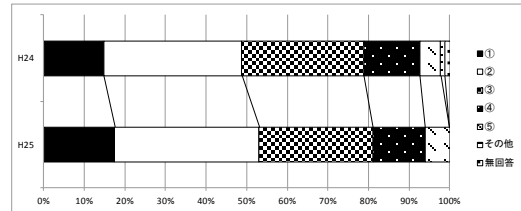
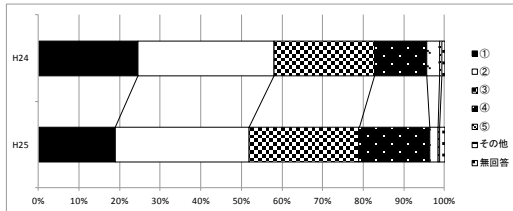
問5(イ)

H24質問文 教科書中の英文について、音声CD等を通して外国人による朗読を聞くこと

H25質問文 教科書や教材の英文について、音声CD等を通して外国人による吹き込みを聞くこと

- ① ほぼできている ② どちらかといえばできている ③ どちらかといえばできていない
④ ほとんどできていない ⑤ 授業でやったことがないと思う

	平均スコアが下がった学校			平均スコアが40以上上がった学校		
	H24回答率 (回答数)	H25回答率 (回答数)	H25 - H24 回答率	H24回答率 (回答数)	H25回答率 (回答数)	H25 - H24 回答率
①	24.4% (139)	18.9% (94)	-5.6%	14.8% (185)	17.5% (207)	2.7%
②	33.6% (191)	32.9% (164)	-0.6%	34.0% (426)	35.6% (422)	1.6%
③	24.8% (141)	27.1% (135)	2.3%	30.1% (377)	28.1% (333)	-2.0%
④	12.8% (73)	17.5% (87)	4.6%	13.8% (173)	12.8% (152)	-1.0%
⑤	3.2% (18)	2.0% (10)	-1.2%	5.1% (64)	5.9% (70)	0.8%
その他	0.5% (3)	0.4% (2)	-0.1%	1.0% (12)	0.0% (0)	-1.0%
無回答	0.7% (4)	1.2% (6)	0.5%	1.3% (16)	0.2% (2)	-1.1%

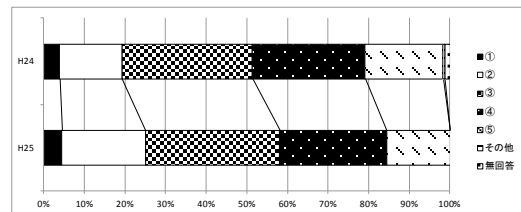
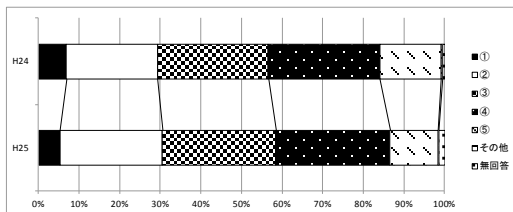


問5(ウ)

自分の意見や考え、感想などを英語で発表すること(スピーチ、プレゼンテーションなど)

- ① ほぼできている ② どちらかといえばできている ③ どちらかといえばできていない
④ ほとんどできていない ⑤ 授業でやったことがないと思う

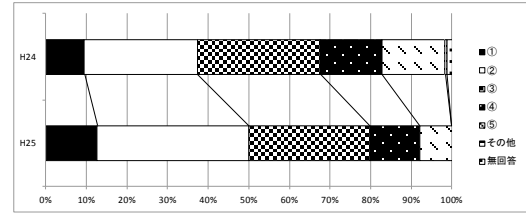
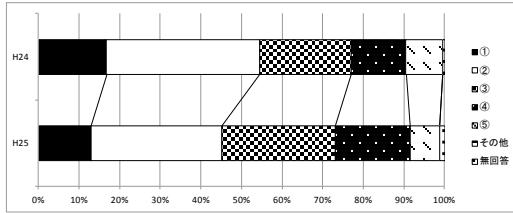
	平均スコアが下がった学校			平均スコアが40以上上がった学校		
	H24回答率 (回答数)	H25回答率 (回答数)	H25 - H24 回答率	H24回答率 (回答数)	H25回答率 (回答数)	H25 - H24 回答率
①	6.9% (39)	5.2% (26)	-1.6%	3.9% (49)	4.5% (53)	0.6%
②	22.5% (128)	25.3% (126)	2.8%	15.3% (192)	20.5% (243)	5.2%
③	27.2% (155)	27.9% (139)	0.7%	32.2% (403)	33.1% (393)	1.0%
④	27.4% (156)	28.1% (140)	0.7%	27.7% (347)	26.4% (313)	-1.3%
⑤	15.1% (86)	11.8% (59)	-3.3%	19.2% (241)	15.5% (184)	-3.7%
その他	0.4% (2)	0.2% (1)	-0.2%	0.5% (6)	0.0% (0)	-0.5%
無回答	0.5% (3)	1.4% (7)	0.9%	1.2% (15)	0.0% (0)	-1.2%



問5(エ) 生徒同士で英語を使う活動(ペアやグループでの活動)

①ほぼできている ②どちらかといえばできている ③どちらかといえばできていない
④ほとんどできていない ⑤授業でやったことがないと思う

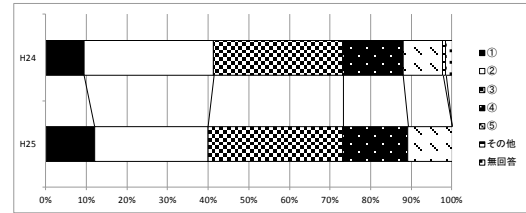
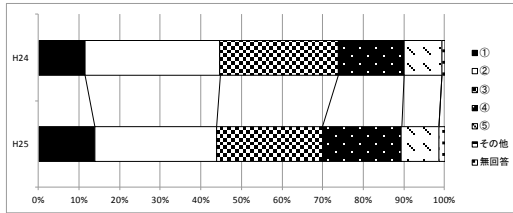
	平均スコアが下がった学校			平均スコアが40以上上がった学校		
	H24回答率(回答数)	H25回答率(回答数)	H25 - H24 回答率	H24回答率(回答数)	H25回答率(回答数)	H25 - H24 回答率
①	16.7% (95)	12.9% (64)	-3.8%	9.5% (119)	12.6% (150)	3.2%
②	37.8% (215)	32.3% (161)	-5.5%	27.8% (348)	37.3% (442)	9.5%
③	22.5% (128)	27.9% (139)	5.4%	30.3% (380)	29.8% (354)	-0.5%
④	13.5% (77)	18.5% (92)	4.9%	15.2% (190)	12.3% (146)	-2.9%
⑤	9.0% (51)	7.2% (36)	-1.7%	15.6% (195)	7.8% (93)	-7.7%
その他	0.0% (0)	0.0% (0)	0.0%	0.4% (5)	0.0% (0)	-0.4%
無回答	0.5% (3)	1.2% (6)	0.7%	1.3% (16)	0.1% (1)	-1.2%



問5(オ) 教科書以外の英語の文章を読むこと

①ほぼできている ②どちらかといえばできている ③どちらかといえばできていない
④ほとんどできていない ⑤授業でやったことがないと思う

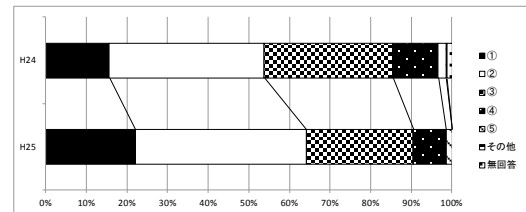
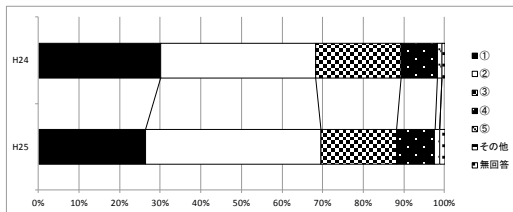
	平均スコアが下がった学校			平均スコアが40以上上がった学校		
	H24回答率(回答数)	H25回答率(回答数)	H25 - H24 回答率	H24回答率(回答数)	H25回答率(回答数)	H25 - H24 回答率
①	11.4% (65)	13.9% (69)	2.4%	9.3% (117)	12.0% (142)	2.6%
②	33.2% (189)	29.9% (149)	-3.3%	32.0% (401)	27.9% (331)	-4.1%
③	29.2% (166)	26.1% (130)	-3.1%	31.8% (399)	33.2% (394)	1.4%
④	16.2% (92)	19.5% (97)	3.3%	14.8% (185)	16.1% (191)	1.3%
⑤	9.3% (53)	9.2% (46)	-0.1%	9.8% (123)	10.8% (128)	1.0%
その他	0.0% (0)	0.0% (0)	0.0%	0.7% (9)	0.0% (0)	-0.7%
無回答	0.7% (4)	1.4% (7)	0.7%	1.5% (19)	0.0% (0)	-1.5%



問5(カ) 発音練習・英文の音読

①ほぼできている ②どちらかといえばできている ③どちらかといえばできていない
④ほとんどできていない ⑤授業でやったことがないと思う

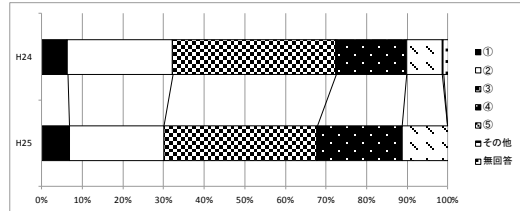
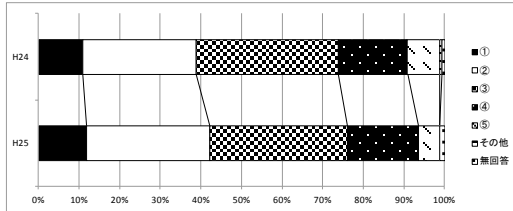
	平均スコアが下がった学校			平均スコアが40以上上がった学校		
	H24回答率(回答数)	H25回答率(回答数)	H25 - H24 回答率	H24回答率(回答数)	H25回答率(回答数)	H25 - H24 回答率
①	30.1% (171)	26.3% (131)	-3.7%	15.6% (196)	22.1% (262)	6.4%
②	38.1% (217)	43.2% (215)	5.0%	38.1% (478)	42.0% (498)	3.8%
③	21.1% (120)	18.7% (93)	-2.4%	31.7% (397)	26.4% (313)	-5.3%
④	9.0% (51)	9.4% (47)	0.5%	11.2% (140)	8.1% (96)	-3.1%
⑤	1.1% (6)	1.2% (6)	0.2%	1.9% (24)	1.4% (17)	-0.5%
その他	0.0% (0)	0.0% (0)	0.0%	0.2% (3)	0.0% (0)	-0.2%
無回答	0.7% (4)	1.2% (6)	0.5%	1.2% (15)	0.0% (0)	-1.2%



問5(キ) ディクテーション(読み上げた英語の書き取り)

①ほぼできている ②どちらかといえはできている ③どちらかといえはできていない
④ほとんどできていない ⑤授業でやったことがないと思う

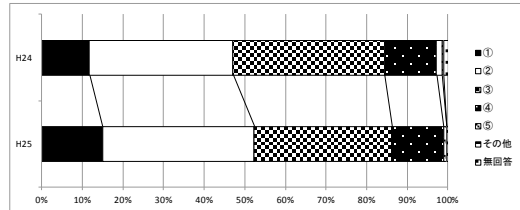
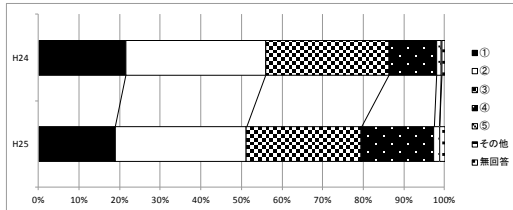
	平均スコアが下がった学校			平均スコアが40以上上がった学校		
	H24回答率(回答数)	H25回答率(回答数)	H25 - H24 回答率	H24回答率(回答数)	H25回答率(回答数)	H25 - H24 回答率
①	10.9% (62)	11.8% (59)	1.0%	6.3% (79)	6.7% (80)	0.4%
②	27.9% (159)	30.3% (151)	2.4%	25.9% (324)	23.4% (277)	-2.5%
③	35.0% (199)	33.9% (169)	-1.0%	40.2% (504)	37.7% (447)	-2.5%
④	17.0% (97)	17.5% (87)	0.4%	17.4% (218)	20.9% (248)	3.5%
⑤	7.9% (45)	5.2% (26)	-2.7%	8.8% (110)	11.1% (132)	2.4%
その他	0.5% (3)	0.0% (0)	-0.5%	0.3% (4)	0.0% (0)	-0.3%
無回答	0.7% (4)	1.2% (6)	0.5%	1.1% (14)	0.2% (2)	-0.9%



問5(ク) 英文法・語彙の学習

①ほぼできている ②どちらかといえはできている ③どちらかといえはできていない
④ほとんどできていない ⑤授業でやったことがないと思う

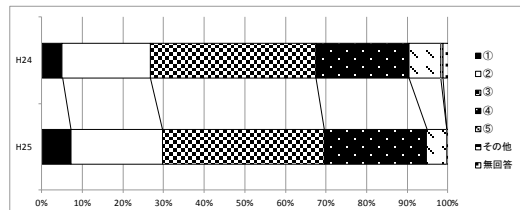
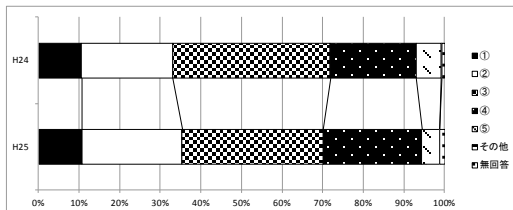
	平均スコアが下がった学校			平均スコアが40以上上がった学校		
	H24回答率(回答数)	H25回答率(回答数)	H25 - H24 回答率	H24回答率(回答数)	H25回答率(回答数)	H25 - H24 回答率
①	21.4% (122)	18.9% (94)	-2.6%	11.7% (147)	14.9% (177)	3.2%
②	34.4% (196)	32.3% (161)	-2.1%	35.4% (443)	37.4% (443)	2.0%
③	30.4% (173)	28.3% (141)	-2.1%	37.4% (468)	33.9% (402)	-3.5%
④	11.8% (67)	17.9% (89)	6.1%	12.8% (160)	12.7% (151)	0.0%
⑤	1.1% (6)	1.4% (7)	0.4%	1.4% (17)	0.8% (9)	-0.6%
その他	0.2% (1)	0.0% (0)	-0.2%	0.4% (5)	0.0% (0)	-0.4%
無回答	0.7% (4)	1.2% (6)	0.5%	1.0% (13)	0.3% (4)	-0.7%



問5(ケ) ライティング(エッセイなど、ある程度まとまりのある英文)

①ほぼできている ②どちらかといえはできている ③どちらかといえはできていない
④ほとんどできていない ⑤授業でやったことがないと思う

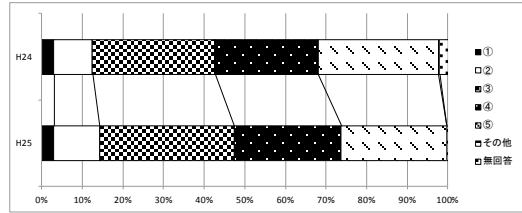
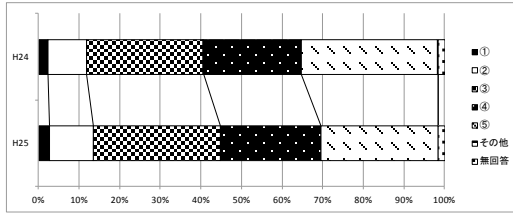
	平均スコアが下がった学校			平均スコアが40以上上がった学校		
	H24回答率(回答数)	H25回答率(回答数)	H25 - H24 回答率	H24回答率(回答数)	H25回答率(回答数)	H25 - H24 回答率
①	10.5% (60)	10.6% (53)	0.1%	5.0% (63)	7.1% (84)	2.1%
②	22.5% (128)	24.7% (123)	2.2%	21.7% (272)	22.6% (268)	0.9%
③	38.8% (221)	34.7% (173)	-4.1%	40.7% (510)	39.9% (473)	-0.8%
④	21.1% (120)	24.3% (121)	3.2%	22.9% (287)	25.2% (299)	2.3%
⑤	6.2% (35)	4.4% (22)	-1.7%	7.8% (98)	5.0% (59)	-2.8%
その他	0.2% (1)	0.0% (0)	-0.2%	0.6% (8)	0.0% (0)	-0.6%
無回答	0.7% (4)	1.2% (6)	0.5%	1.2% (15)	0.3% (3)	-0.9%



問5(コ) デイバート、ディスカッション

①ほぼできている ②どちらかといえばできている ③どちらかといえばできていない
④ほとんどできていない ⑤授業でやったことがないと思う

	平均スコアが下がった学校			平均スコアが40以上上がった学校		
	H24回答率(回答数)	H25回答率(回答数)	H25 - H24 回答率	H24回答率(回答数)	H25回答率(回答数)	H25 - H24 回答率
①	2.3% (13)	2.6% (13)	0.3%	3.0% (37)	3.0% (35)	0.0%
②	9.5% (54)	10.8% (54)	1.4%	9.5% (119)	11.3% (134)	1.8%
③	28.8% (164)	31.3% (156)	2.5%	30.2% (378)	33.1% (393)	3.0%
④	24.1% (137)	24.7% (123)	0.6%	25.4% (318)	26.3% (312)	0.9%
⑤	33.6% (191)	28.9% (144)	-4.7%	29.6% (371)	26.1% (309)	-3.6%
その他	0.2% (1)	0.0% (0)	-0.2%	0.3% (4)	0.0% (0)	-0.3%
無回答	1.6% (9)	1.6% (8)	0.0%	2.1% (26)	0.3% (3)	-1.8%



問6

H24質問文 英語の授業の中で、どのようなことをもってみたいと思いますか。
①～⑦のうち、特に当てはまる項目を6つ選んでください。

H25質問文 英語の授業の中で、どのようなことをもってみたいと思いますか。
①～⑨のうち、特に当てはまる項目を3つ選んでください。

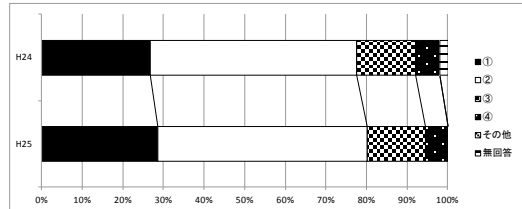
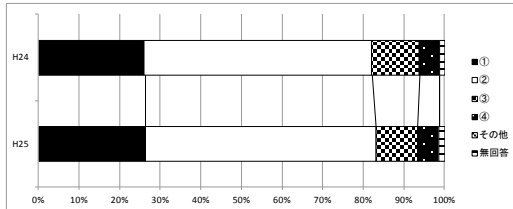
※質問の性質が大きく異なるため、省略

問7

授業で学習したことは、将来社会に出たとき役に立つと思いますか。最も当てはまる選択肢を1つ選んでください。

①大変役に立つと思う ②ある程度は役に立つと思う
③あまり役に立つとは思わない ④ほとんど役に立つとは思わない

	平均スコアが下がった学校			平均スコアが40以上上がった学校		
	H24回答率(回答数)	H25回答率(回答数)	H25 - H24 回答率	H24回答率(回答数)	H25回答率(回答数)	H25 - H24 回答率
①	26.0% (148)	26.3% (131)	0.3%	26.7% (334)	28.5% (338)	1.8%
②	56.1% (319)	56.8% (283)	0.8%	50.9% (638)	51.7% (613)	0.8%
③	11.8% (67)	10.2% (51)	-1.5%	14.4% (181)	14.2% (169)	-0.2%
④	4.9% (28)	5.2% (26)	0.3%	5.9% (74)	5.6% (66)	-0.3%
その他	0.0% (0)	0.0% (0)	0.0%	0.2% (2)	0.0% (0)	-0.2%
無回答	1.2% (7)	1.4% (7)	0.2%	1.9% (24)	0.0% (0)	-1.9%



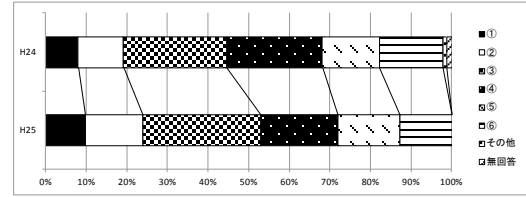
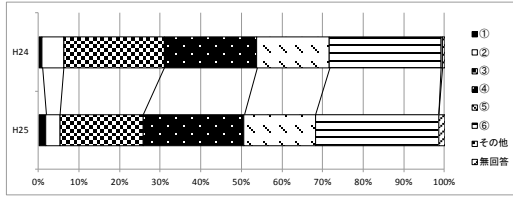
問8

H24質問文 学校での授業以外に、普段(月～金)1日あたりどのくらい英語を勉強しますか。
 最も当てはまる選択肢を1つ選んでください。(授業の予習・復習、塾、語学学校、テレビ・ラジオ講座、英語のウェブサイトを見ること、英語でEメールのやりとりをするなどを含む。)

H25質問文 学校での授業以外に、普段(月～金)1日あたりどのくらい英語を勉強・使用しますか。
 最も当てはまる選択肢を1つ選んでください。(授業の準備・復習、塾、語学学校、テレビ・ラジオ講座、英語のウェブサイトを見ること、英語でEメールのやりとりをする、英語を使って話をするなどを含む。)

①3時間以上 ②2時間以上3時間未満 ③1時間以上2時間未満
 ④30分以上1時間未満 ⑤30分未満 ⑥全くしない

	平均スコアが下がった学校			平均スコアが40以上上がった学校		
	H24回答率 (回答数)	H25回答率 (回答数)	H25 - H24 回答率	H24回答率 (回答数)	H25回答率 (回答数)	H25 - H24 回答率
①	0.9% (5)	1.8% (9)	0.9%	8.0% (100)	9.8% (116)	1.8%
②	5.3% (30)	3.4% (17)	-1.9%	11.2% (140)	14.1% (167)	2.9%
③	24.8% (141)	20.5% (102)	-4.3%	25.4% (318)	29.1% (345)	3.7%
④	22.8% (130)	24.9% (124)	2.1%	23.6% (296)	19.0% (225)	-4.7%
⑤	17.9% (102)	17.7% (88)	-0.3%	14.0% (176)	15.3% (182)	1.3%
⑥	27.4% (156)	30.3% (151)	2.9%	15.6% (196)	12.7% (151)	-2.9%
その他	0.4% (2)	0.0% (0)	-0.4%	0.9% (11)	0.0% (0)	-0.9%
無回答	0.5% (3)	1.4% (7)	0.9%	1.3% (16)	0.0% (0)	-1.3%



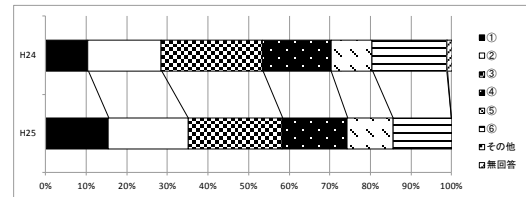
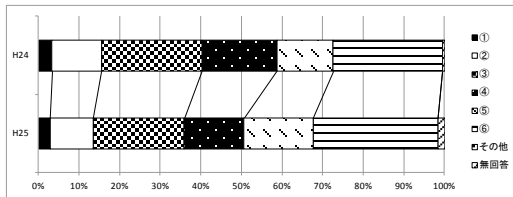
問9

H24質問文 土曜日や日曜日など学校が休みの日に、1日あたりどのくらい英語を勉強しますか。
 最も当てはまる選択肢を1つ選んでください。(授業の予習・復習、塾、語学学校、テレビ・ラジオ講座、英語のウェブサイトを見ること、英語でEメールのやりとりをするなどを含む。)

H25質問文 土曜日や日曜日など学校が休みの日に、1日あたりどのくらい英語を勉強・使用しますか。
 最も当てはまる選択肢を1つ選んでください。(授業の予習・復習、塾、語学学校、テレビ・ラジオ講座、英語のウェブサイトを見ること、英語でEメールのやりとりをする、英語を使って話をするなどを含む。)

①3時間以上 ②2時間以上3時間未満 ③1時間以上2時間未満
 ④30分以上1時間未満 ⑤30分未満 ⑥全くしない

	平均スコアが下がった学校			平均スコアが40以上上がった学校		
	H24回答率 (回答数)	H25回答率 (回答数)	H25 - H24 回答率	H24回答率 (回答数)	H25回答率 (回答数)	H25 - H24 回答率
①	3.3% (19)	2.8% (14)	-0.5%	10.4% (130)	15.4% (183)	5.1%
②	12.1% (69)	10.6% (53)	-1.5%	18.1% (227)	19.6% (233)	1.5%
③	24.8% (141)	22.5% (112)	-2.3%	24.9% (312)	23.2% (275)	-1.7%
④	18.5% (105)	14.7% (73)	-3.8%	16.8% (211)	16.0% (190)	-0.8%
⑤	13.9% (79)	17.1% (85)	3.2%	10.2% (128)	11.3% (134)	1.1%
⑥	26.9% (153)	30.7% (153)	3.8%	18.3% (229)	14.3% (170)	-3.9%
その他	0.0% (0)	0.0% (0)	0.0%	0.2% (2)	0.0% (0)	-0.2%
無回答	0.5% (3)	1.6% (8)	1.1%	1.1% (14)	0.1% (1)	-1.0%



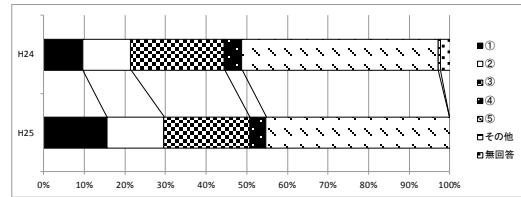
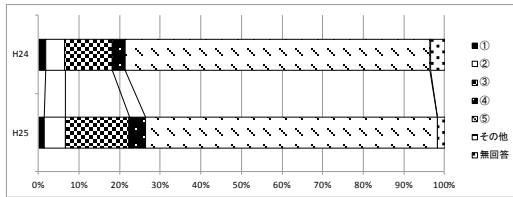
問10

H24質問文 学習塾や家庭教師(英会話スクールなどの語学学校を除く)で週にどのくらい英語を勉強していますか。最も当てはまる選択肢を1つ選んでください。

H25質問文 学習塾や家庭教師で週にどのくらい英語を勉強していますか。最も当てはまる選択肢を1つ選んでください。

- ①5時間以上 ②3時間～5時間程度 ③1時間～3時間程度
④1時間以下 ⑤学習塾や家庭教師には習っていない

	平均スコアが下がった学校			平均スコアが40以上上がった学校		
	H24回答率(回答数)	H25回答率(回答数)	H25 - H24 回答率	H24回答率(回答数)	H25回答率(回答数)	H25 - H24 回答率
①	1.8% (10)	1.4% (7)	-0.4%	9.6% (120)	15.5% (184)	5.9%
②	4.7% (27)	5.2% (26)	0.5%	11.8% (148)	14.1% (167)	2.3%
③	11.6% (66)	15.7% (78)	4.1%	23.1% (289)	21.2% (251)	-1.9%
④	3.2% (18)	4.0% (20)	0.9%	4.3% (54)	4.0% (47)	-0.3%
⑤	75.0% (427)	71.9% (358)	-3.2%	48.4% (606)	45.1% (535)	-3.3%
その他	0.2% (1)	0.0% (0)	-0.2%	0.6% (7)	0.1% (1)	-0.5%
無回答	3.5% (20)	1.8% (9)	-1.7%	2.3% (29)	0.1% (1)	-2.2%



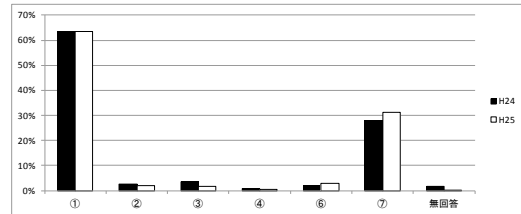
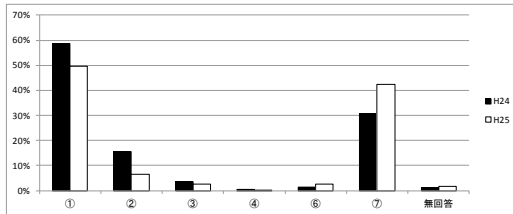
問11

今回の試験以外に、英検などの英語に関する試験を受験したことがありますか。受験したことがある試験をすべて選んでください。(複数回答可)

- H24選択肢 ①英検(実用英語技能検定) ②GTECforSTUDENTS
③TOEIC(TOEICBridgeを含む) ④TOEFL(TOEFLJuniorを含む) ⑤ケンブリッジ英検
⑥その他 ⑦英語に関する試験を受験したことはない

- H25選択肢 ①実用英検(実用英語技能検定) ②全商英検(全国商業高等学校 英語検定試験) ③GTECforSTUDENTS
④TOEIC(TOEICBridgeを含む) ⑤TOEFL(TOEFLJuniorを含む) ⑥IELTS
⑦その他 ⑧英語に関する試験を受験したことはない

H24選択肢	H25選択肢	平均スコアが下がった学校			平均スコアが40以上上がった学校		
		H24回答率(回答数)	H25回答率(回答数)	H25 - H24 回答率	H24回答率(回答数)	H25回答率(回答数)	H25 - H24 回答率
①	①	58.7% (334)	49.6% (247)	-9.1%	63.6% (797)	63.5% (753)	-0.1%
②	③	15.6% (89)	6.6% (33)	-9.0%	2.7% (34)	1.9% (23)	-0.8%
③	④	3.5% (20)	2.6% (13)	-0.9%	3.4% (43)	1.6% (19)	-1.8%
④	⑤	0.5% (3)	0.2% (1)	-0.3%	1.0% (12)	0.5% (6)	-0.5%
⑤	対応無し	1.1% (6)			1.8% (22)		
⑥	⑦	1.4% (8)	2.6% (13)	1.2%	2.0% (25)	2.8% (33)	0.8%
⑦	⑧	30.6% (174)	42.4% (211)	11.8%	28.0% (351)	31.2% (370)	3.2%
無回答	無回答	1.2% (7)	1.8% (9)	0.6%	1.6% (20)	0.3% (4)	-1.3%



※図中の選択肢の番号はH24年のものです。

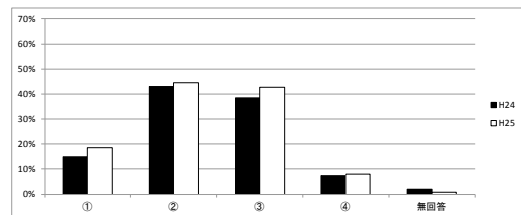
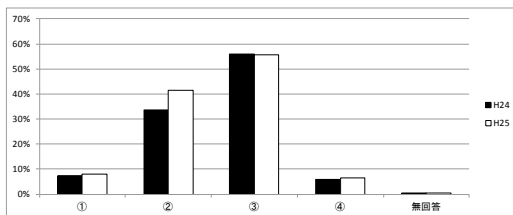
問12

H24質問文 (問11にて⑦と回答した方のみお答えください) 受験したことがない理由は何ですか。(複数回答可)

H25質問文 (問11にて⑧と回答した方のみお答えください) 受験したことがない理由は何ですか。当てはまる選択肢をすべて選んでください。(複数回答可)

- ①受験する機会が無かったから ②受験したいと思わなかった(受験する必要性を感じなかった)から
③自分の英語力に自信が無いから ④その他

	平均スコアが下がった学校			平均スコアが40以上上がった学校		
	H24回答率(回答数)	H25回答率(回答数)	H25 - H24 回答率	H24回答率(回答数)	H25回答率(回答数)	H25 - H24 回答率
①	7.5% (13)	8.1% (17)	0.6%	14.9% (52)	18.5% (68)	3.6%
②	33.5% (58)	41.4% (87)	7.9%	43.0% (150)	44.4% (163)	1.4%
③	56.1% (97)	55.7% (117)	-0.4%	38.4% (134)	42.8% (157)	4.4%
④	5.9% (10)	6.7% (14)	0.9%	7.4% (26)	7.9% (29)	0.5%
無回答	0.6% (1)	0.5% (1)	-0.1%	2.0% (7)	0.8% (3)	-1.2%

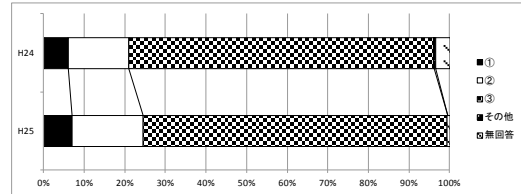
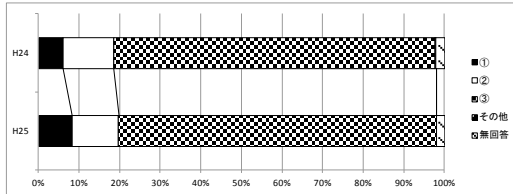


問13

H25質問文 英語によるスピーチ、プレゼンテーション、ディベートの大会に参加したことはありますか。最も当てはまる選択肢を1つ選んでください。
H24質問文 英語のスピーチ大会やディベート大会に参加したことはありますか。最も当てはまる選択肢を1つ選んでください。

①参加したことがある ②参加したことはないが、今後参加してみたい ③参加したことはなく、今後も参加したくない

	平均スコアが下がった学校			平均スコアが40以上上がった学校		
	H24回答率(回答数)	H25回答率(回答数)	H25 - H24 回答率	H24回答率(回答数)	H25回答率(回答数)	H25 - H24 回答率
①	6.0% (34)	8.2% (41)	2.3%	6.1% (76)	6.9% (82)	0.8%
②	12.5% (71)	11.4% (57)	-1.0%	14.8% (186)	17.5% (208)	2.7%
③	79.3% (451)	78.3% (390)	-0.9%	75.2% (942)	75.0% (889)	-0.2%
その他	0.2% (1)	0.0% (0)	-0.2%	0.4% (5)	0.0% (0)	-0.4%
無回答	2.1% (12)	2.0% (10)	-0.1%	3.5% (44)	0.6% (7)	-2.9%



問14

将来、英語を使って海外で働いてみたいと思いますか。最も当てはまる選択肢を1つ選んでください。

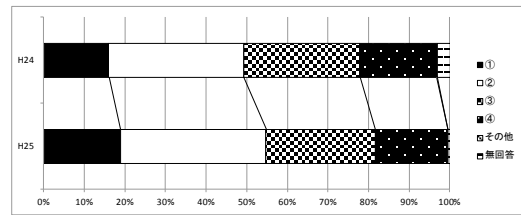
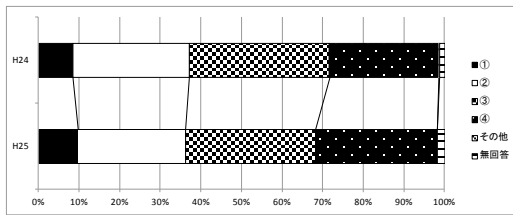
H24選択肢

①是非働いてみたいと思う ②機会があれば働いてみたいと思う ③あまり働いてみたいと思わない ④全く働いてみたいとは思わない

H25選択肢

①ぜひ働いてみたいと思う ②機会があれば働いてみたいと思う ③あまり働いてみたいと思わない ④全く働いてみたいとは思わない

	平均スコアが下がった学校			平均スコアが40以上上がった学校		
	H24回答率(回答数)	H25回答率(回答数)	H25 - H24 回答率	H24回答率(回答数)	H25回答率(回答数)	H25 - H24 回答率
①	8.4% (48)	9.6% (48)	1.2%	16.0% (200)	18.9% (224)	2.9%
②	28.6% (163)	26.5% (132)	-2.1%	33.3% (417)	35.8% (425)	2.6%
③	34.6% (197)	32.1% (160)	-2.5%	28.6% (358)	26.9% (319)	-1.7%
④	26.9% (153)	29.9% (149)	3.0%	18.9% (237)	17.9% (212)	-1.0%
その他	0.2% (1)	0.0% (0)	-0.2%	0.2% (2)	0.0% (0)	-0.2%
無回答	1.2% (7)	1.8% (9)	0.6%	3.1% (39)	0.5% (6)	-2.6%

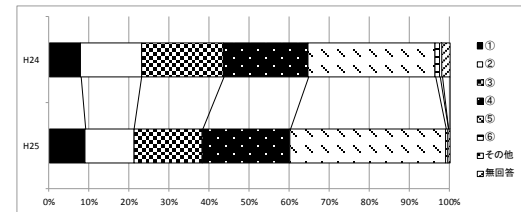
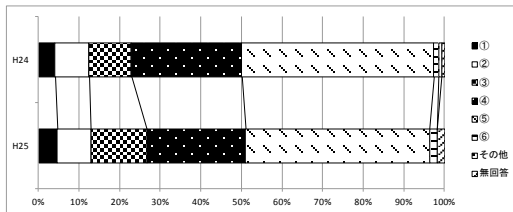


問15

英語を学び始めたのはいつですか。最も当てはまる選択肢を1つ選んでください。

①小学校に入学する前から ②小学校1～2年生から ③小学校3～4年生から ④小学校5～6年生から ⑤中学校1年生から ⑥その他

	平均スコアが下がった学校			平均スコアが40以上上がった学校		
	H24回答率(回答数)	H25回答率(回答数)	H25 - H24 回答率	H24回答率(回答数)	H25回答率(回答数)	H25 - H24 回答率
①	4.0% (23)	4.6% (23)	0.6%	7.9% (99)	9.0% (107)	1.1%
②	8.4% (48)	8.2% (41)	-0.2%	15.2% (190)	12.1% (144)	-3.0%
③	10.4% (59)	13.9% (69)	3.5%	20.4% (256)	17.1% (203)	-3.3%
④	27.2% (155)	24.3% (121)	-2.9%	21.2% (266)	21.8% (259)	0.6%
⑤	47.3% (269)	45.4% (226)	-1.9%	31.7% (397)	38.9% (461)	7.2%
⑥	1.2% (7)	1.8% (9)	0.6%	1.0% (13)	0.6% (7)	-0.4%
その他	0.7% (4)	0.0% (0)	-0.7%	0.6% (8)	0.0% (0)	-0.6%
無回答	0.7% (4)	1.8% (9)	1.1%	1.9% (24)	0.4% (5)	-1.5%



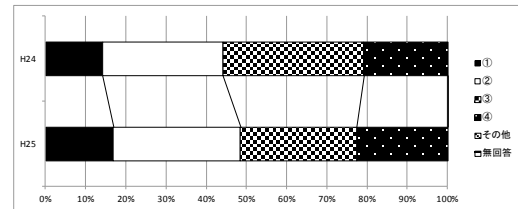
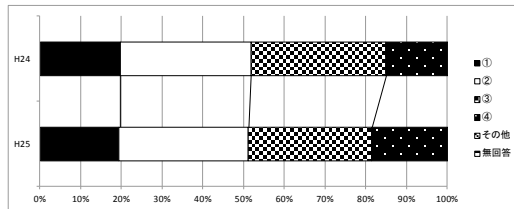
(3) 生徒質問紙の回答結果集計 平成 24 年度と平成 25 年度の比較 平成 24 年度 GTEC 受験校グループの成績伸び別比較 (詳細)

以下の集計は、本年度調査に参加し、かつ、平成 24 年度に「GTEC for Students」をベースとする試験を受験した高等学校のみを対象にしている。質問項目によっては、年度間で質問文や選択肢の内容が異なる場合がある。質問項目の番号は平成 25 年度の質問紙に準拠している。

問1 英語の勉強は好きですか。最も当てはまる選択肢を1つ選んでください。

①ほぼそう思う ②どちらかといえばそう思う ③どちらかといえばそう思わない ④ほとんどそう思わない

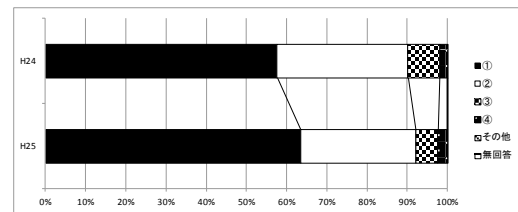
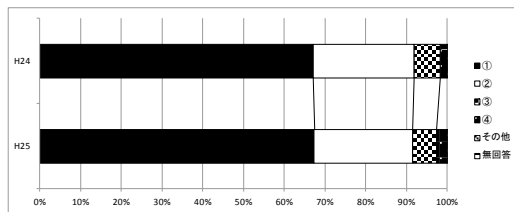
	標準得点が5以下だった学校			標準得点が5以上だった学校		
	H24回答率(回答数)	H25回答率(回答数)	H25 - H24 回答率	H24回答率(回答数)	H25回答率(回答数)	H25 - H24 回答率
①	19.7% (330)	19.4% (299)	-0.3%	14.1% (226)	16.8% (144)	2.7%
②	32.0% (535)	31.8% (489)	-0.3%	30.0% (479)	31.7% (271)	1.7%
③	33.2% (554)	30.3% (466)	-2.9%	35.1% (561)	28.9% (247)	-6.2%
④	15.0% (251)	18.6% (286)	3.6%	20.8% (332)	22.7% (194)	1.9%
その他	0.1% (1)	0.0% (0)	-0.1%	0.0% (0)	0.0% (0)	0.0%
無回答	0.0% (0)	0.0% (0)	0.0%	0.1% (1)	0.0% (0)	-0.1%



問2 英語の勉強は大切だと思いますか。最も当てはまる選択肢を1つ選んでください。

①ほぼそう思う ②どちらかといえばそう思う ③どちらかといえばそう思わない ④ほとんどそう思わない

	標準得点が5以下だった学校			標準得点が5以上だった学校		
	H24回答率(回答数)	H25回答率(回答数)	H25 - H24 回答率	H24回答率(回答数)	H25回答率(回答数)	H25 - H24 回答率
①	67.1% (1121)	67.3% (1037)	0.3%	57.6% (921)	63.4% (543)	5.8%
②	24.7% (413)	24.2% (372)	-0.6%	32.5% (519)	28.6% (245)	-3.8%
③	6.5% (108)	5.8% (89)	-0.7%	7.9% (127)	5.5% (47)	-2.5%
④	1.7% (29)	2.7% (41)	0.9%	1.9% (31)	2.3% (20)	0.4%
その他	0.0% (0)	0.0% (0)	0.0%	0.0% (0)	0.0% (0)	0.0%
無回答	0.0% (0)	0.1% (1)	0.1%	0.1% (1)	0.1% (1)	0.1%



問3

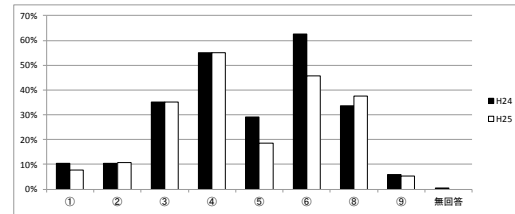
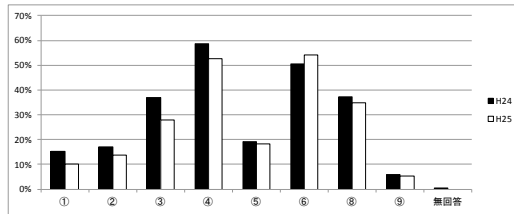
H24質問文 問2で①、②と答えた方にお聞きします。
英語の勉強が大切だと思うのはなぜですか。①～⑨のうち特にあてはまる項目を3つ選んでください。

H25質問文 (問2で①、②と回答した方のみお答えください)
英語の勉強が大切だと思うのはなぜですか。①～⑩のうち特にあてはまる項目を3つ選んでください。

H24選択肢 ①将来、特に英語を使った仕事に就きたいから ②海外留学に行きたいから
③海外旅行に行きたいから ④海外の人たちとコミュニケーションをとれるようになりたいから
⑤学校でよい成績をとりたいから ⑥大学等の受験で必要だから ⑦どの仕事に就くにも英語は必須だから
⑧国際社会において英語を使えないことは恥ずかしいことだから ⑨日本のことを海外に発信したいから

H25選択肢 ①将来、特に英語を使った仕事に就きたいから ②将来、仕事をするうえで英語が必要だから ③海外留学をしたいから
④海外旅行に行きたいから ⑤海外の人たちとコミュニケーションをとれるようになりたいから
⑥学校でよい成績をとりたいから ⑦大学等の受験で必要だから
⑧国際社会において英語を使えないことは恥ずかしいことだから ⑨日本のことを海外に発信したいから ⑩その他

標準得点が5以下だった学校				標準得点が5以上だった学校			
H24選択肢	H25選択肢	H24回答率(回答数)	H25回答率(回答数)	H25 - H24 回答率	H24回答率(回答数)	H25回答率(回答数)	H25 - H24 回答率
①	①	15.2% (233)	10.0% (141)	-5.2%	10.5% (151)	7.7% (61)	-2.7%
②	③	17.1% (263)	13.6% (192)	-3.5%	10.6% (152)	10.7% (84)	0.1%
③	④	37.0% (568)	28.0% (394)	-9.1%	35.2% (507)	35.3% (278)	0.1%
④	⑤	58.5% (898)	52.7% (742)	-5.9%	55.1% (794)	55.1% (434)	-0.1%
⑤	⑥	18.2% (295)	18.3% (258)	-0.9%	29.0% (418)	18.5% (146)	-10.5%
⑥	⑦	50.5% (774)	54.2% (764)	3.8%	62.6% (901)	45.6% (359)	-17.0%
⑦	対応無し	56.1% (861)	-	-	54.1% (779)	-	-
⑧	⑧	37.2% (570)	35.0% (493)	-2.2%	33.5% (483)	37.6% (296)	4.0%
⑨	⑨	5.9% (91)	5.3% (74)	-0.7%	6.0% (87)	5.2% (41)	-0.8%
-	⑩	-	14.9% (210)	-	-	16.6% (131)	-
無回答	無回答	0.6% (9)	0.3% (4)	-0.3%	0.6% (8)	0.3% (2)	-0.3%



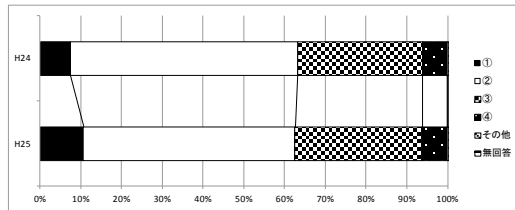
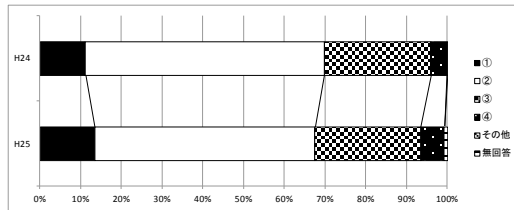
※図中の選択肢の番号はH24年のものです。

問4 あなたは、授業の内容をどれくらい理解していると思いますか。最も当てはまる選択肢を1つ選んでください。

H24選択肢 ①十分理解している ②ある程度までは理解している ③あまり理解していない ④ほとんど理解していない

H25選択肢 ①ほぼ理解している ②ある程度までは理解している ③あまり理解していない ④ほとんど理解していない

標準得点が5以下だった学校				標準得点が5以上だった学校			
	H24回答率(回答数)	H25回答率(回答数)	H25 - H24 回答率	H24回答率(回答数)	H25回答率(回答数)	H25 - H24 回答率	
①	11.1% (186)	13.5% (208)	2.4%	7.4% (118)	10.6% (91)	3.3%	
②	58.7% (981)	54.0% (832)	-4.7%	55.7% (891)	51.9% (444)	-3.9%	
③	28.1% (436)	26.0% (400)	-0.1%	30.6% (490)	31.1% (266)	0.4%	
④	4.0% (67)	5.7% (88)	1.7%	6.1% (98)	6.3% (54)	0.2%	
その他	0.1% (1)	0.0% (0)	-0.1%	0.1% (1)	0.0% (0)	-0.1%	
無回答	0.0% (0)	0.8% (12)	0.8%	0.1% (1)	0.1% (1)	0.1%	



英語の授業の中で、(ア)～(コ)の項目についての程度出来ていると思いますか。最も当てはまる選択肢を1つ選んでください。

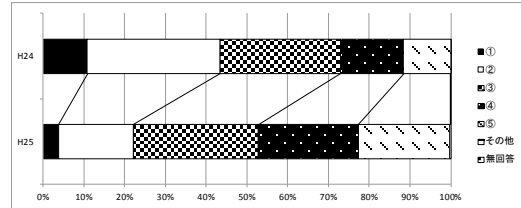
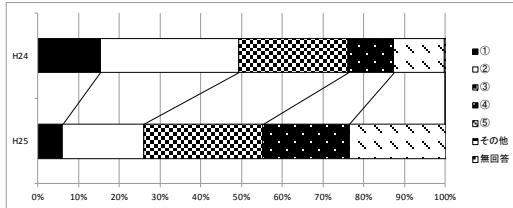
問5(ア)

H24質問文 英語でのスモール・トーク(天気の話やいま話題になっていることなど)

H25質問文 英語でのスモール・トーク(いま話題になっていることなど日常的な話題についてのやりとり)をすること

- ①ほぼできている ②どちらかといえばできている ③どちらかといえばできていない
④ほとんどできていない ⑤授業でやったことがないと思う

	標準得点が5以下だった学校			標準得点が5以上だった学校		
	H24回答率(回答数)	H25回答率(回答数)	H25 - H24 回答率	H24回答率(回答数)	H25回答率(回答数)	H25 - H24 回答率
①	15.3% (256)	6.0% (93)	-9.3%	10.8% (172)	3.7% (32)	-7.0%
②	33.9% (566)	19.9% (306)	-14.0%	32.6% (521)	18.3% (157)	-14.2%
③	26.9% (450)	29.3% (451)	2.4%	29.6% (473)	30.7% (263)	1.1%
④	11.2% (187)	21.2% (326)	10.0%	15.4% (247)	24.5% (210)	9.1%
⑤	12.5% (209)	23.5% (362)	11.0%	11.4% (183)	22.4% (192)	11.0%
その他	0.1% (1)	0.0% (0)	-0.1%	0.0% (0)	0.0% (0)	0.0%
無回答	0.1% (2)	0.1% (2)	0.0%	0.2% (3)	0.2% (2)	0.0%



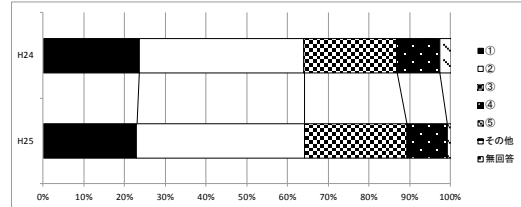
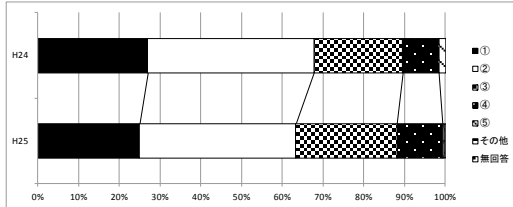
問5(イ)

H24質問文 教科書中の英文について、音声CD等を通して外国人による朗読を聞くこと

H25質問文 教科書や教材の英文について、音声CD等を通して外国人による吹き込みを聞くこと

- ①ほぼできている ②どちらかといえばできている ③どちらかといえばできていない
④ほとんどできていない ⑤授業でやったことがないと思う

	標準得点が5以下だった学校			標準得点が5以上だった学校		
	H24回答率(回答数)	H25回答率(回答数)	H25 - H24 回答率	H24回答率(回答数)	H25回答率(回答数)	H25 - H24 回答率
①	26.9% (450)	24.9% (384)	-2.0%	23.5% (376)	22.9% (196)	-0.6%
②	40.9% (683)	38.3% (590)	-2.6%	40.5% (647)	41.2% (353)	0.8%
③	21.7% (363)	24.9% (383)	3.1%	22.8% (364)	25.1% (215)	2.4%
④	8.9% (149)	11.2% (172)	2.3%	10.6% (170)	9.9% (85)	-0.7%
⑤	1.6% (26)	0.5% (8)	-1.0%	2.6% (41)	0.8% (7)	-1.7%
その他	0.0% (0)	0.0% (0)	0.0%	0.0% (0)	0.0% (0)	0.0%
無回答	0.0% (0)	0.2% (3)	0.2%	0.1% (1)	0.0% (0)	-0.1%

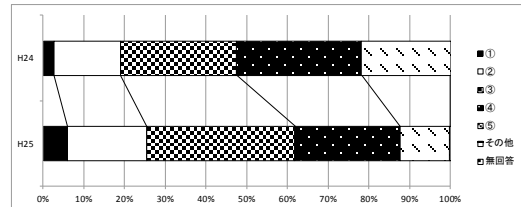
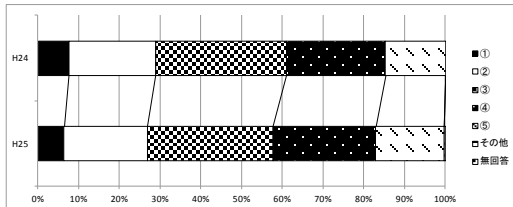


問5(ウ)

自分の意見や考え、感想などを英語で発表すること(スピーチ、プレゼンテーションなど)

- ①ほぼできている ②どちらかといえばできている ③どちらかといえばできていない
④ほとんどできていない ⑤授業でやったことがないと思う

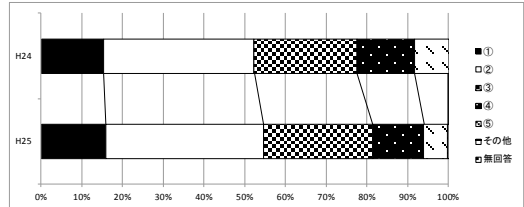
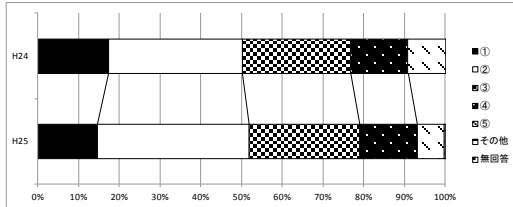
	標準得点が5以下だった学校			標準得点が5以上だった学校		
	H24回答率(回答数)	H25回答率(回答数)	H25 - H24 回答率	H24回答率(回答数)	H25回答率(回答数)	H25 - H24 回答率
①	7.5% (126)	6.4% (98)	-1.2%	2.6% (42)	6.0% (51)	3.3%
②	21.3% (356)	20.5% (315)	-0.9%	16.4% (262)	19.4% (166)	3.0%
③	32.2% (538)	30.9% (476)	-1.3%	28.5% (456)	36.4% (312)	7.9%
④	24.2% (405)	25.2% (388)	1.0%	30.6% (489)	25.8% (221)	-4.8%
⑤	14.7% (246)	16.8% (259)	2.1%	21.8% (349)	12.1% (104)	-9.7%
その他	0.0% (0)	0.0% (0)	0.0%	0.0% (0)	0.2% (2)	0.2%
無回答	0.0% (0)	0.3% (4)	0.3%	0.1% (1)	0.0% (0)	-0.1%



問5(エ) 生徒同士で英語を使う活動(ペアやグループでの活動)

①ほぼできている ②どちらかといえばできている ③どちらかといえばできていない
④ほとんどできていない ⑤授業でやったことがないと思う

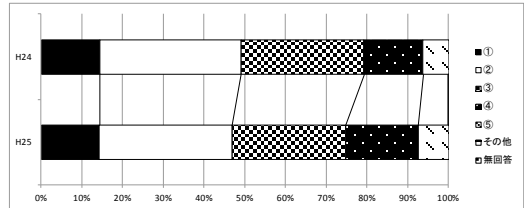
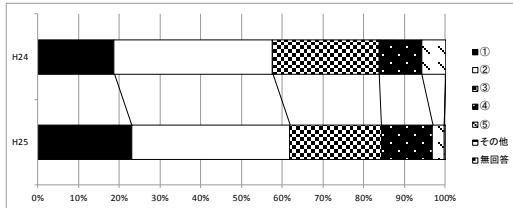
	標準得点が5以下だった学校			標準得点が5以上だった学校		
	H24回答率(回答数)	H25回答率(回答数)	H25 - H24 回答率	H24回答率(回答数)	H25回答率(回答数)	H25 - H24 回答率
①	17.4% (290)	14.5% (224)	-2.8%	15.3% (245)	15.9% (136)	0.6%
②	32.8% (548)	37.2% (573)	4.4%	37.0% (591)	38.7% (331)	1.7%
③	26.6% (444)	27.2% (419)	0.6%	25.2% (403)	26.8% (229)	1.5%
④	14.1% (235)	14.1% (217)	0.0%	14.1% (226)	12.6% (108)	-1.5%
⑤	9.2% (154)	6.8% (104)	-2.5%	8.3% (133)	5.8% (50)	-2.5%
その他	0.0% (0)	0.0% (0)	0.0%	0.0% (0)	0.1% (1)	0.1%
無回答	0.0% (0)	0.2% (3)	0.2%	0.1% (1)	0.1% (1)	0.1%



問5(オ) 教科書以外の英語の文章を読むこと

①ほぼできている ②どちらかといえばできている ③どちらかといえばできていない
④ほとんどできていない ⑤授業でやったことがないと思う

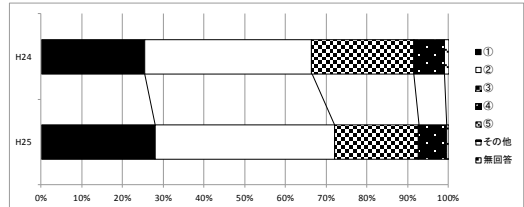
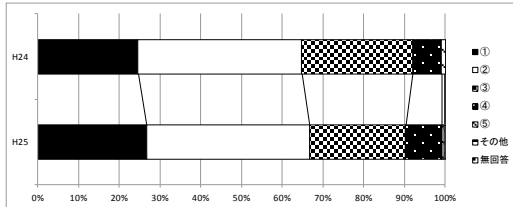
	標準得点が5以下だった学校			標準得点が5以上だった学校		
	H24回答率(回答数)	H25回答率(回答数)	H25 - H24 回答率	H24回答率(回答数)	H25回答率(回答数)	H25 - H24 回答率
①	18.7% (312)	23.1% (355)	4.4%	14.4% (230)	14.1% (121)	-0.2%
②	38.9% (650)	38.8% (597)	-0.1%	34.7% (555)	32.7% (280)	-2.0%
③	26.2% (438)	22.5% (346)	-3.7%	30.1% (482)	27.9% (239)	-2.2%
④	10.5% (175)	12.6% (194)	2.1%	14.5% (232)	17.8% (152)	3.2%
⑤	5.7% (96)	2.8% (43)	-3.0%	6.2% (99)	7.4% (63)	1.2%
その他	0.0% (0)	0.0% (0)	0.0%	0.0% (0)	0.0% (0)	0.0%
無回答	0.0% (0)	0.3% (5)	0.3%	0.1% (1)	0.1% (1)	0.1%



問5(カ) 発音練習・英文の音読

①ほぼできている ②どちらかといえばできている ③どちらかといえばできていない
④ほとんどできていない ⑤授業でやったことがないと思う

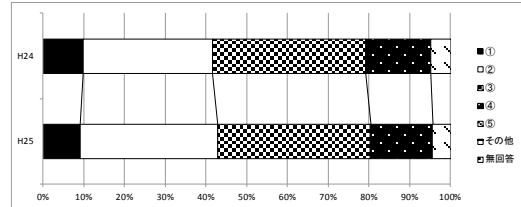
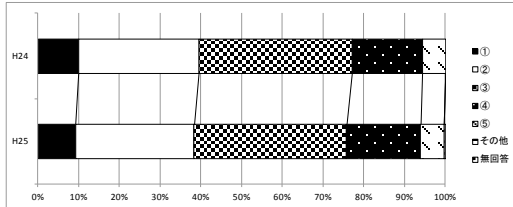
	標準得点が5以下だった学校			標準得点が5以上だった学校		
	H24回答率(回答数)	H25回答率(回答数)	H25 - H24 回答率	H24回答率(回答数)	H25回答率(回答数)	H25 - H24 回答率
①	24.5% (410)	26.7% (411)	2.2%	25.3% (405)	27.9% (239)	2.6%
②	40.2% (672)	39.9% (615)	-0.3%	41.1% (657)	44.0% (377)	3.0%
③	27.3% (456)	23.6% (364)	-3.7%	25.1% (401)	20.7% (177)	-4.4%
④	6.9% (116)	8.9% (137)	2.0%	7.5% (120)	6.9% (59)	-0.6%
⑤	1.0% (16)	0.6% (9)	-0.4%	0.9% (15)	0.5% (4)	-0.5%
その他	0.0% (0)	0.0% (0)	0.0%	0.0% (0)	0.0% (0)	0.0%
無回答	0.1% (1)	0.3% (4)	0.2%	0.1% (1)	0.0% (0)	-0.1%



問5(キ) ディクテーション(読み上げた英語の書き取り)

①ほぼできている ②どちらかといえばできている ③どちらかといえばできていない
④ほとんどできていない ⑤授業でやったことがないと思う

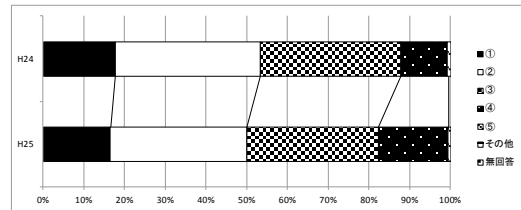
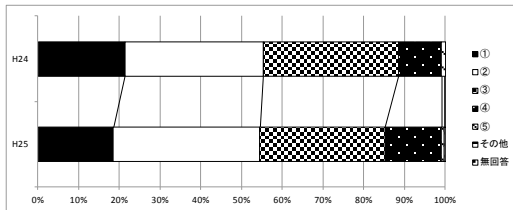
	標準得点が5以下だった学校			標準得点が5以上だった学校		
	H24回答率(回答数)	H25回答率(回答数)	H25 - H24 回答率	H24回答率(回答数)	H25回答率(回答数)	H25 - H24 回答率
①	10.0% (167)	9.3% (143)	-0.7%	9.8% (157)	9.0% (77)	-0.8%
②	29.5% (493)	29.0% (447)	-0.5%	31.8% (508)	33.9% (290)	-2.1%
③	37.6% (629)	37.5% (577)	-0.2%	37.6% (601)	37.5% (321)	-0.1%
④	17.2% (288)	18.1% (279)	0.9%	15.9% (255)	15.2% (130)	-0.8%
⑤	5.6% (94)	5.8% (89)	0.2%	4.8% (76)	4.4% (38)	-0.3%
その他	0.0% (0)	0.0% (0)	0.0%	0.0% (0)	0.0% (0)	0.0%
無回答	0.0% (0)	0.3% (5)	0.3%	0.1% (2)	0.0% (0)	-0.1%



問5(ク) 英文法・語彙の学習

①ほぼできている ②どちらかといえばできている ③どちらかといえばできていない
④ほとんどできていない ⑤授業でやったことがないと思う

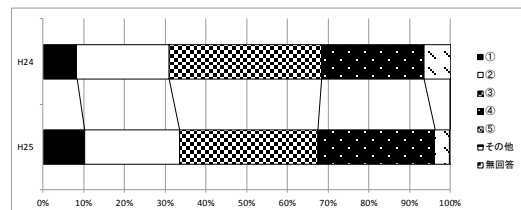
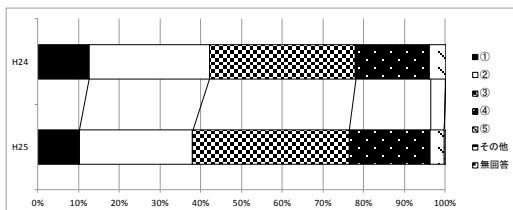
	標準得点が5以下だった学校			標準得点が5以上だった学校		
	H24回答率(回答数)	H25回答率(回答数)	H25 - H24 回答率	H24回答率(回答数)	H25回答率(回答数)	H25 - H24 回答率
①	21.3% (356)	18.5% (285)	-2.8%	17.6% (282)	16.5% (141)	-1.2%
②	34.0% (568)	36.0% (554)	2.0%	35.6% (570)	33.5% (287)	-2.1%
③	33.3% (556)	30.8% (474)	-2.5%	34.5% (551)	32.2% (276)	-2.2%
④	10.4% (174)	13.8% (213)	3.4%	11.5% (184)	17.2% (147)	5.7%
⑤	1.0% (16)	0.6% (9)	-0.4%	0.7% (11)	0.6% (5)	-0.1%
その他	0.0% (0)	0.0% (0)	0.0%	0.0% (0)	0.0% (0)	0.0%
無回答	0.1% (1)	0.3% (5)	0.3%	0.1% (1)	0.0% (0)	-0.1%



問5(ケ) ライティング(エッセイなど、ある程度まとまりのある英文)

①ほぼできている ②どちらかといえばできている ③どちらかといえばできていない
④ほとんどできていない ⑤授業でやったことがないと思う

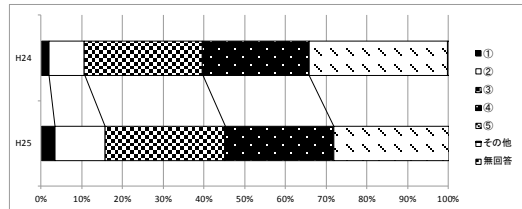
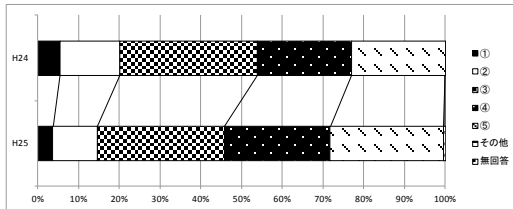
	標準得点が5以下だった学校			標準得点が5以上だった学校		
	H24回答率(回答数)	H25回答率(回答数)	H25 - H24 回答率	H24回答率(回答数)	H25回答率(回答数)	H25 - H24 回答率
①	12.5% (209)	10.1% (156)	-2.4%	8.2% (131)	10.2% (87)	2.0%
②	29.6% (494)	27.8% (428)	-1.8%	22.7% (363)	23.2% (199)	0.5%
③	35.9% (600)	38.4% (592)	2.5%	37.4% (598)	34.0% (291)	-3.4%
④	18.1% (303)	19.9% (307)	1.8%	25.1% (402)	28.7% (246)	3.6%
⑤	3.9% (65)	3.4% (52)	-0.5%	6.4% (103)	3.5% (30)	-2.9%
その他	0.0% (0)	0.0% (0)	0.0%	0.0% (0)	0.1% (1)	0.1%
無回答	0.0% (0)	0.3% (5)	0.3%	0.1% (2)	0.2% (2)	0.1%



問5(コ) デイバート、ディスカッション

①ほぼできている ②どちらかといえばできている ③どちらかといえばできていない
④ほとんどできていない ⑤授業でやったことがないと思う

	標準得点が5以下だった学校					標準得点が5以上だった学校				
	H24回答率(回答数)	H25回答率(回答数)	H25 - H24 回答率	H24回答率(回答数)	H25回答率(回答数)	H25 - H24 回答率				
①	5.4% (90)	3.6% (56)	-1.7%	1.9% (30)	3.4% (29)	1.5%				
②	14.7% (245)	10.9% (168)	-3.8%	8.8% (140)	12.3% (105)	3.5%				
③	33.8% (565)	31.2% (480)	-2.6%	29.0% (463)	29.4% (252)	0.5%				
④	23.1% (386)	26.0% (400)	2.9%	26.1% (418)	26.8% (229)	0.6%				
⑤	23.0% (384)	27.8% (428)	4.8%	34.1% (545)	28.2% (241)	-5.9%				
その他	0.0% (0)	0.1% (2)	0.1%	0.0% (0)	0.0% (0)	0.0%				
無回答	0.1% (1)	0.4% (6)	0.3%	0.2% (3)	0.0% (0)	-0.2%				



問6

H24質問文 英語の授業の中で、どのようなことをもってみたいと思いますか。
①～⑤のうち、特に当てはまる項目を6つ選んでください。

H25質問文 英語の授業の中で、どのようなことをもってみたいと思いますか。
①～⑤のうち、特に当てはまる項目を6つ選んでください。

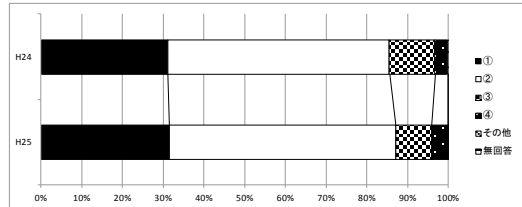
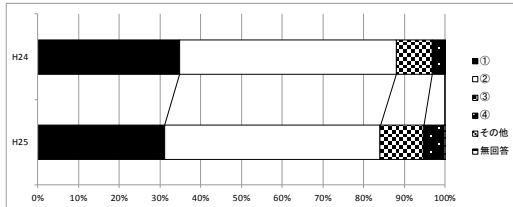
※質問の性質が大きく異なるため、省略

問7

授業で学習したことは、将来社会に出たとき役に立つと思いますか。最も当てはまる選択肢を1つ選んでください。

①大変役に立つと思う ②ある程度は役に立つと思う
③あまり役に立つとは思わない ④ほとんど役に立つとは思わない

	標準得点が5以下だった学校			標準得点が5以上だった学校		
	H24回答率(回答数)	H25回答率(回答数)	H25 - H24 回答率	H24回答率(回答数)	H25回答率(回答数)	H25 - H24 回答率
①	34.7% (580)	31.1% (479)	-3.6%	31.1% (497)	31.4% (269)	0.3%
②	53.2% (889)	52.9% (815)	-0.3%	54.4% (870)	55.6% (476)	1.2%
③	8.9% (149)	10.6% (164)	1.7%	11.2% (179)	8.8% (75)	-2.4%
④	3.1% (52)	5.1% (78)	2.0%	3.1% (50)	4.1% (35)	1.0%
その他	0.0% (0)	0.0% (0)	0.0%	0.1% (2)	0.0% (0)	-0.1%
無回答	0.1% (1)	0.3% (4)	0.2%	0.1% (1)	0.1% (1)	0.1%



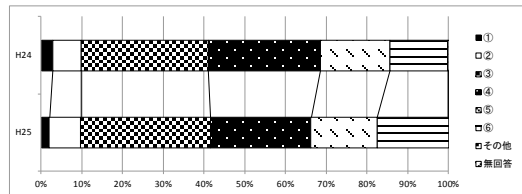
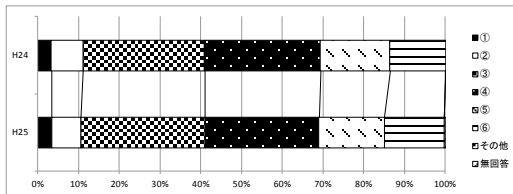
問8

H24質問文 学校での授業以外に、普段(月～金)1日あたりどのくらい英語を勉強しますか。
最も当てはまる選択肢を1つ選んでください。(授業の予習・復習、塾、語学学校、テレビ・ラジオ講座、英語のウェブサイトを見ること、英語でEメールのやりとりをするなどを含む。)

H25質問文 学校での授業以外に、普段(月～金)1日あたりどのくらい英語を勉強・使用しますか。
最も当てはまる選択肢を1つ選んでください。(授業の準備・復習、塾、語学学校、テレビ・ラジオ講座、英語のウェブサイトを見ること、英語でEメールのやりとりをする、英語を使って話すなどを含む。)

①3時間以上 ②2時間以上3時間未満 ③1時間以上2時間未満
④30分以上1時間未満 ⑤30分未満 ⑥全くしない

	標準得点が5以下だった学校			標準得点が5以上だった学校		
	H24回答率(回答数)	H25回答率(回答数)	H25 - H24 回答率	H24回答率(回答数)	H25回答率(回答数)	H25 - H24 回答率
①	3.3% (55)	3.4% (52)	0.1%	2.8% (45)	2.0% (17)	-0.8%
②	7.7% (129)	7.1% (110)	-0.6%	7.0% (112)	7.7% (66)	0.7%
③	29.8% (498)	30.5% (470)	0.7%	31.2% (499)	31.9% (273)	0.7%
④	28.5% (477)	27.9% (430)	-0.6%	27.5% (440)	24.6% (211)	-2.9%
⑤	17.1% (285)	16.1% (248)	-1.0%	17.0% (272)	16.2% (139)	-0.8%
⑥	13.6% (227)	14.6% (225)	1.0%	14.3% (228)	17.4% (149)	3.1%
その他	0.0% (0)	0.0% (0)	0.0%	0.0% (0)	0.0% (0)	0.0%
無回答	0.0% (0)	0.3% (5)	0.3%	0.2% (3)	0.1% (1)	-0.1%



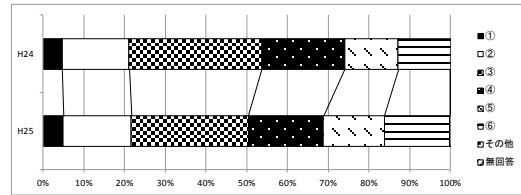
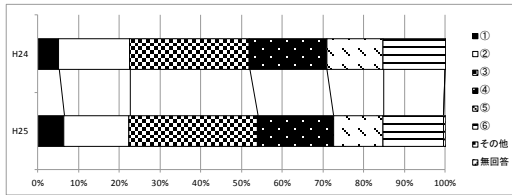
問9

H24質問文 土曜日や日曜日など学校が休みの日に、1日あたりのくらい英語を勉強しますか。
最も当てはまる選択肢を1つ選んでください。(授業の予習・復習、塾、語学学校、テレビ・ラジオ講座、英語のウェブサイトを見ること、英語でEメールのやりとりをするなどを含む。)

H25質問文 土曜日や日曜日など学校が休みの日に、1日あたりのくらい英語を勉強・使用しますか。
最も当てはまる選択肢を1つ選んでください。(授業の予習・復習、塾、語学学校、テレビ・ラジオ講座、英語のウェブサイトを見ること、英語でEメールのやりとりをする、英語を使って話をするなどを含む。)

- ①3時間以上 ②2時間以上3時間未満 ③1時間以上2時間未満
④30分以上1時間未満 ⑤30分未満 ⑥全くしない

	標準得点が5以下だった学校			標準得点が5以上だった学校		
	H24回答率 (回答数)	H25回答率 (回答数)	H25 - H24 回答率	H24回答率 (回答数)	H25回答率 (回答数)	H25 - H24 回答率
①	5.1% (85)	6.4% (98)	1.3%	4.6% (74)	4.9% (42)	0.3%
②	17.5% (292)	16.0% (246)	-1.5%	16.4% (263)	16.7% (143)	0.3%
③	29.3% (490)	31.6% (486)	2.2%	32.6% (521)	28.7% (246)	-3.8%
④	19.0% (317)	18.7% (288)	-0.3%	20.4% (326)	18.5% (158)	-1.9%
⑤	13.9% (232)	12.1% (187)	-1.7%	13.1% (209)	15.0% (128)	1.9%
⑥	15.2% (254)	14.7% (227)	-0.5%	12.8% (205)	16.0% (137)	3.2%
その他	0.0% (0)	0.0% (0)	0.0%	0.0% (0)	0.0% (0)	0.0%
無回答	0.1% (1)	0.5% (8)	0.5%	0.1% (1)	0.2% (2)	0.2%



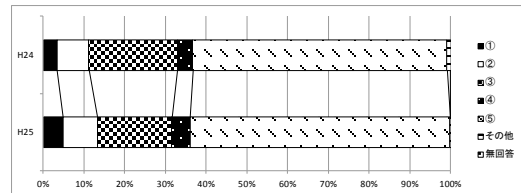
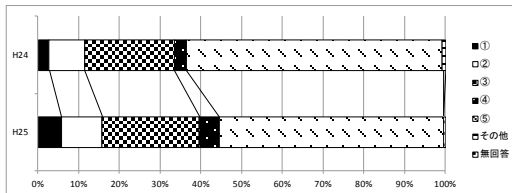
問10

H24質問文 学習塾や家庭教師(英会話スクールなどの語学学校を除く)で週にどのくらい英語を勉強していますか。
最も当てはまる選択肢を1つ選んでください。

H25質問文 学習塾や家庭教師で週にどのくらい英語を勉強していますか。
最も当てはまる選択肢を1つ選んでください。

- ①5時間以上 ②3時間～5時間程度 ③1時間～3時間程度
④1時間以下 ⑤学習塾や家庭教師には習っていない

	標準得点が5以下だった学校			標準得点が5以上だった学校		
	H24回答率 (回答数)	H25回答率 (回答数)	H25 - H24 回答率	H24回答率 (回答数)	H25回答率 (回答数)	H25 - H24 回答率
①	2.7% (45)	5.8% (89)	3.1%	3.4% (54)	4.8% (41)	1.4%
②	8.8% (147)	10.0% (154)	1.2%	7.8% (124)	8.5% (73)	0.8%
③	22.0% (368)	23.8% (367)	1.8%	21.8% (349)	18.2% (156)	-3.6%
④	2.9% (48)	4.9% (75)	2.0%	3.7% (59)	4.4% (38)	0.7%
⑤	62.8% (1050)	55.1% (848)	-7.8%	62.4% (998)	63.8% (546)	1.4%
その他	0.8% (13)	0.0% (0)	-0.8%	0.8% (13)	0.1% (1)	-0.7%
無回答	0.0% (0)	0.5% (7)	0.5%	0.1% (2)	0.1% (1)	0.0%



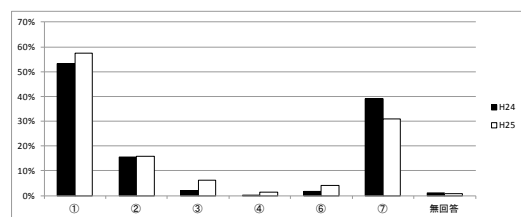
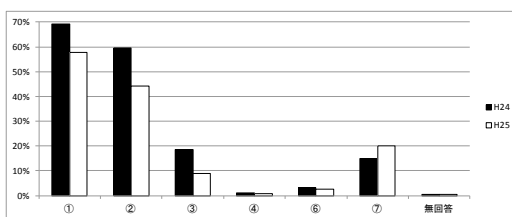
問11

今回の試験以外に、英検などの英語に関する試験を受験したことがありますか。受験したことがある試験をすべて選んでください。(複数回答可)

H24選択肢 ①英検(実用英語技能検定) ②GTECforSTUDENTS
③TOEIC(TOEICBridgeを含む) ④TOEFL(TOEFLJuniorを含む) ⑤ケンブリッジ英検
⑥その他 ⑦英語に関する試験を受験したことはない

H25選択肢 ①実用英検(実用英語技能検定) ②全商英検(全国商業高等学校 英語検定試験) ③GTECforSTUDENTS
④TOEIC(TOEICBridgeを含む) ⑤TOEFL(TOEFLJuniorを含む) ⑥IELTS
⑦その他 ⑧英語に関する試験を受験したことはない

H24選択肢	H25選択肢	標準得点が5以下だった学校			標準得点が5以上だった学校		
		H24回答率 (回答数)	H25回答率 (回答数)	H25 - H24 回答率	H24回答率 (回答数)	H25回答率 (回答数)	H25 - H24 回答率
①	①	69.1% (1155)	57.6% (887)	-11.5%	53.2% (851)	57.4% (491)	4.1%
②	③	59.6% (996)	44.2% (681)	-15.4%	15.6% (249)	15.9% (136)	0.3%
③	④	18.7% (313)	9.0% (139)	-9.7%	1.9% (30)	6.3% (54)	4.4%
④	⑤	1.2% (20)	0.8% (12)	-0.4%	0.3% (5)	1.3% (11)	1.0%
⑤	対応無し	1.1% (19)			1.3% (20)		
⑥	⑦	3.2% (54)	2.5% (39)	-0.7%	1.6% (25)	4.2% (36)	2.6%
⑦	⑧	15.1% (252)	20.1% (310)	5.0%	39.0% (623)	31.1% (266)	-7.9%
無回答	無回答	0.5% (8)	0.5% (7)	0.0%	1.1% (17)	0.7% (6)	-0.4%



※図中の選択肢の番号はH24年のものです。

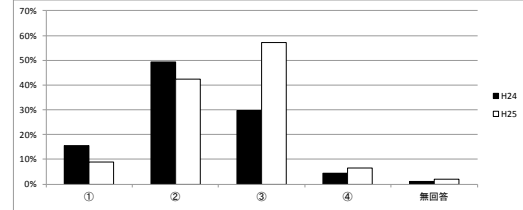
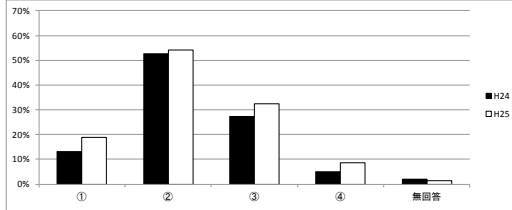
問12

H24質問文 (問11にて⑦と回答した方のみお答えください)
受験したことがない理由は何ですか。(複数回答可)

H25質問文 (問11にて⑧と回答した方のみお答えください)
受験したことがない理由は何ですか。当てはまる選択肢をすべて選んでください。(複数回答可)

- ①受験する機会が無かったから ②受験したいと思わなかった(受験する必要性を感じなかった)から
③自分の英語力に自信が無いから ④その他

	標準得点が5以下だった学校			標準得点が5以上だった学校		
	H24回答率(回答数)	H25回答率(回答数)	H25 - H24 回答率	H24回答率(回答数)	H25回答率(回答数)	H25 - H24 回答率
①	13.2% (32)	18.8% (58)	5.5%	15.5% (96)	9.1% (24)	-6.4%
②	52.5% (127)	54.0% (167)	1.6%	49.2% (305)	42.4% (112)	-6.8%
③	27.3% (66)	32.4% (100)	5.1%	29.8% (185)	57.2% (151)	27.4%
④	5.0% (12)	8.7% (27)	3.8%	4.4% (27)	6.4% (17)	2.1%
無回答	2.1% (5)	1.3% (4)	-0.8%	1.1% (7)	1.9% (5)	0.8%

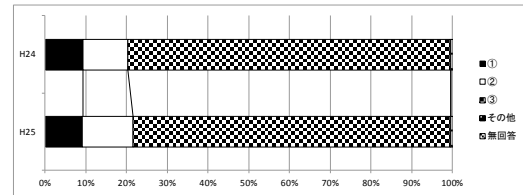
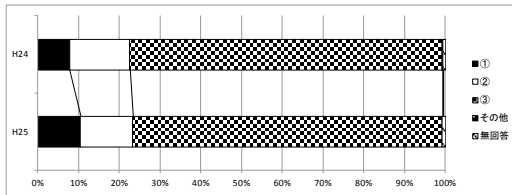


問13

H25質問文 英語によるスピーチ、プレゼンテーション、ディベートの大会に参加したことはありますか。最も当てはまる選択肢を1つ選んでください。
H24質問文 英語のスピーチ大会やディベート大会に参加したことはありますか。最も当てはまる選択肢を1つ選んでください。

- ①参加したことがある ②参加したことはないが、今後参加してみたい ③参加したことはなく、今後も参加したくない

	標準得点が5以下だった学校			標準得点が5以上だった学校		
	H24回答率(回答数)	H25回答率(回答数)	H25 - H24 回答率	H24回答率(回答数)	H25回答率(回答数)	H25 - H24 回答率
①	7.8% (130)	10.5% (161)	2.7%	9.3% (148)	9.1% (78)	-0.1%
②	14.8% (247)	12.8% (197)	-2.0%	10.9% (175)	12.4% (106)	1.4%
③	76.7% (1281)	76.0% (1170)	-0.7%	79.1% (1265)	77.9% (667)	-1.2%
その他	0.2% (3)	0.0% (0)	-0.2%	0.3% (4)	0.1% (1)	-0.1%
無回答	0.6% (10)	0.8% (12)	0.2%	0.4% (7)	0.5% (4)	0.0%



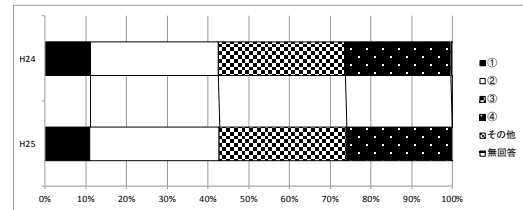
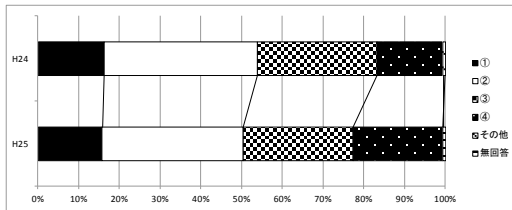
問14

将来、英語を使って海外で働いてみたいと思いますか。最も当てはまる選択肢を1つ選んでください。

H24選択肢 ①是非働いてみたいと思う ②機会があれば働いてみたいと思う ③あまり働いてみたいと思わない
④全く働いてみたいとは思わない

H25選択肢 ①ぜひ働いてみたいと思う ②機会があれば働いてみたいと思う ③あまり働いてみたいと思わない
④全く働いてみたいとは思わない

	標準得点が5以下だった学校			標準得点が5以上だった学校		
	H24回答率(回答数)	H25回答率(回答数)	H25 - H24 回答率	H24回答率(回答数)	H25回答率(回答数)	H25 - H24 回答率
①	16.2% (270)	15.8% (243)	-0.4%	11.1% (177)	11.0% (94)	-0.1%
②	37.7% (630)	34.5% (532)	-3.2%	31.4% (502)	31.8% (272)	0.4%
③	29.3% (490)	27.0% (416)	-2.3%	31.1% (497)	31.2% (267)	0.1%
④	16.3% (272)	21.9% (338)	5.7%	26.0% (415)	25.8% (221)	-0.1%
その他	0.5% (8)	0.0% (0)	-0.5%	0.2% (3)	0.0% (0)	-0.2%
無回答	0.1% (1)	0.7% (11)	0.7%	0.3% (5)	0.2% (2)	-0.1%



問15 英語を学び始めたのはいつですか。最も当てはまる選択肢を1つ選んでください。

①小学校に入学する前から ②小学校1～2年生から ③小学校3～4年生から
④小学校5～6年生から ⑤中学校1年生から ⑥その他

	標準得点が5以下だった学校			標準得点が5以上だった学校		
	H24回答率 (回答数)	H25回答率 (回答数)	H25 - H24 回答率	H24回答率 (回答数)	H25回答率 (回答数)	H25 - H24 回答率
①	9.0% (151)	11.3% (174)	2.3%	5.3% (85)	7.4% (63)	2.0%
②	10.1% (168)	10.6% (164)	0.6%	9.1% (145)	8.5% (73)	-0.5%
③	18.0% (300)	16.6% (256)	-1.3%	15.6% (250)	14.6% (125)	-1.0%
④	26.1% (436)	24.0% (369)	-2.1%	27.8% (445)	26.4% (226)	-1.4%
⑤	35.7% (597)	35.8% (552)	0.1%	41.1% (657)	42.5% (364)	1.4%
⑥	1.0% (16)	0.9% (14)	0.0%	0.8% (13)	0.5% (4)	-0.3%
その他	0.0% (0)	0.0% (0)	0.0%	0.0% (0)	0.0% (0)	0.0%
無回答	0.2% (3)	0.7% (11)	0.5%	0.3% (4)	0.1% (1)	-0.1%

