

## 第3章 情報の利用

インターネット上には、画像や写真などを**ダウンロード**できるサイトがあります。無料でダウンロードできるものもあれば、有料のものもあります。画像の作者や写真の撮影者に著作権があるので、著作権を侵害せずに利用しましょう。

### ！ キーワード ダウンロード、アップロード

ダウンロードとは、インターネットから自分のパソコンにファイルを取りこむことです。逆にアップロードとは、自分のパソコンからインターネットへファイルを送ることです。

### 3.1 写真情報の収集

ここでは、「南房総いいとこどり」サイトの「フォトバンク」から好みの写真をダウンロードします。

#### 操作説明

①「南房総いいとこどり」の[フォトバンク]をクリックします。



②写真に付いているキーワードを使って写真を検索してみましょう。「キーワードで検索」の欄にキーワード(ここでは「菜の花」)を入力し、[検索開始]ボタンをクリックします。



③「菜の花」というキーワードが付いている写真の検索結果が表示されました。



④菜の花の写真の中から、撮影された場所で絞り込んでみましょう。「地域で検索」の欄の下矢印[▼]をクリックして地域を選び、[検索開始]をクリックします。



⑤指定した地域の写真の検索結果が表示されました。

⑥ダウンロードしたい写真を選択してクリックします。



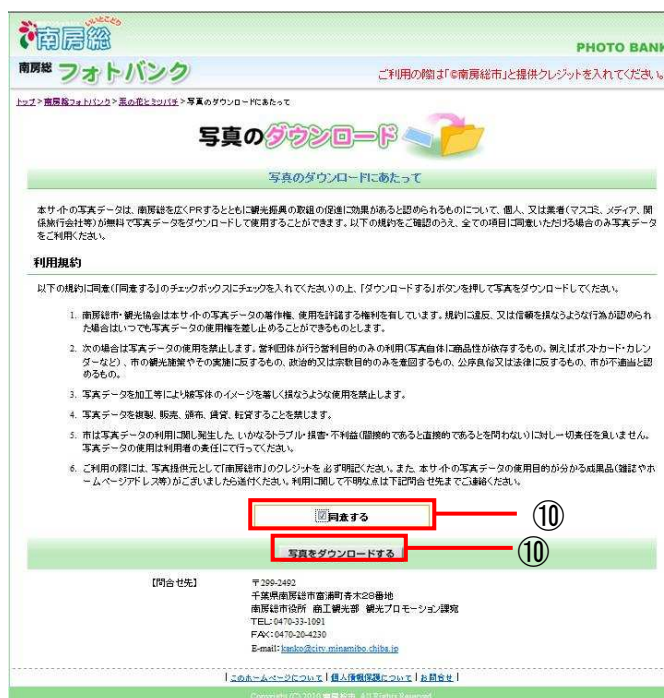
⑦選択した写真の説明画面が表示されました。

⑧[写真をダウンロードする]ボタンをクリックします。



⑨「写真のダウンロード」画面が表示されました。

⑩「同意する」にチェックを入れ、[写真をダウンロードする]ボタンをクリックします。



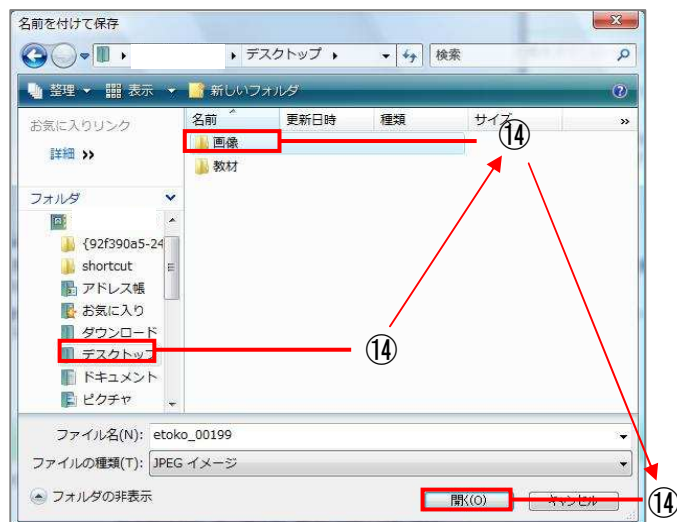
⑪[ファイルのダウンロード]ダイアログボックスが表示されました。

⑫[保存]ボタンをクリックします。



⑬ [名前を付けて保存]ダイアログボックスが表示されました。

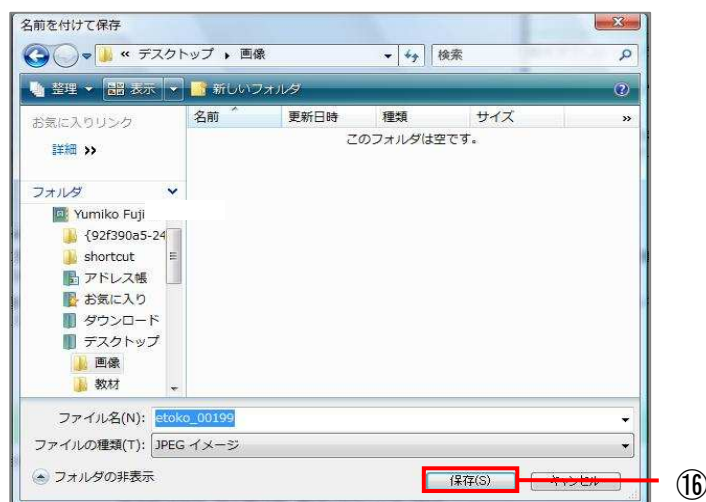
⑭ [デスクトップ]—[画像]を選び、[開く]ボタンをクリックします。



⑮ [画像]フォルダの中が表示されました。

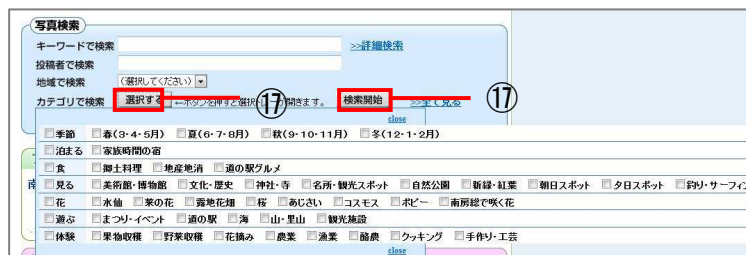
⑯ [保存]ボタンをクリックします。

写真が自分のパソコンにダウンロードされました。



\* 「フォトバンク」(①参照)にはあらかじめ用意されたカテゴリによって写真が分類されています。カテゴリで写真を検索してみましょう。

⑰ 「カテゴリで検索」の[選択する]ボタンを押すと、選択トレーが表示されます。見たいカテゴリのチェックボックスをクリックしてジャンルを選び[選択開始]ボタンをクリックします。



⑱ 指定したカテゴリの写真の検索結果が表示されます。

⑱「フォトバンク」では写真のダウンロードされた数が管理されています。ダウンロード数の多い写真を見てみましょう。

㉑ダウンロードの数が多い写真は「ダウンロードランキング」に一覧表示されています。ダウンロードランキングは、週単位で集計したものと年間単位で集計されたものを見ることができます。ダウンロード数の多い人気の写真を選ぶことができます。

**ダウンロードランキング** 新着投稿

集計期間の切り替え 今週のランキング 今年のランキング ㉑

No.1	No.2	No.3	No.4
			
菜の花とミツバチ	夜明ナ	コスモス畑昇陽	サンライズ
投稿者: 南 撮影地域: 鎌南町 撮影日: 2009年2月23日 ダウンロード数: 1	投稿者: 南房総市観光協会 撮影地域: 千倉 撮影日: 2008年11月6日 ダウンロード数: 0	投稿者: 南房総市観光協会 撮影地域: 富山 撮影日: 2008年10月28日 ダウンロード数: 0	投稿者: 南房総市観光協会 撮影地域: 千倉 撮影日: 2008年11月16日 ダウンロード数: 0

⑤ 落日

⑥ 立冬の夕陽

⑦ 金波

⑧ 根本海水浴場

⑨ 名倉海水浴場

⑩ 名倉海水浴場

## 第4章 情報の発信

情報発信は、インターネットサービスのひとつです。地域住民向けのWebページから、観光情報やおすすめスポットなどを紹介することができます。

### 4.1 投稿画面の作成

ここでは、写真と文章を組み合わせて、「特派員情報」のページから特派員情報を投稿しましょう。



①[お気に入り]メニューから「南房総いいとこどり管理用ページ」をクリックします。



②「南房総管理者用ページ」の「ログイン画面」を開きます。

③ID、パスワードを入力します。

④[ログイン]をクリックします。

\* 研修のときは、講師から付与されるID、パスワードを使用します。

\* 情報発信サイトの手順は、そのシステムの管理者にご確認ください。

**ログイン画面**

IDとパスワードを入力してください。

ID

パスワード

※このページは、クッキー(Cookie)を使用しております。  
クッキーを有効にしてログインしてください。

※ログイン後、60分何も触らないとタイムアウトになり、  
再ログインが必要になりますのでご注意ください。

※ 携帯でもニュースの投稿・管理ができます。  
[携帯版管理ログイン画面はこちら](#)

携帯にURLを送る

**パソコンからのメールを拒否されている場合**  
南房総いいとこどりからのメールを受け取るように  
設定変更をお願いします。  
biwakurabu@mboso-etoko.jp

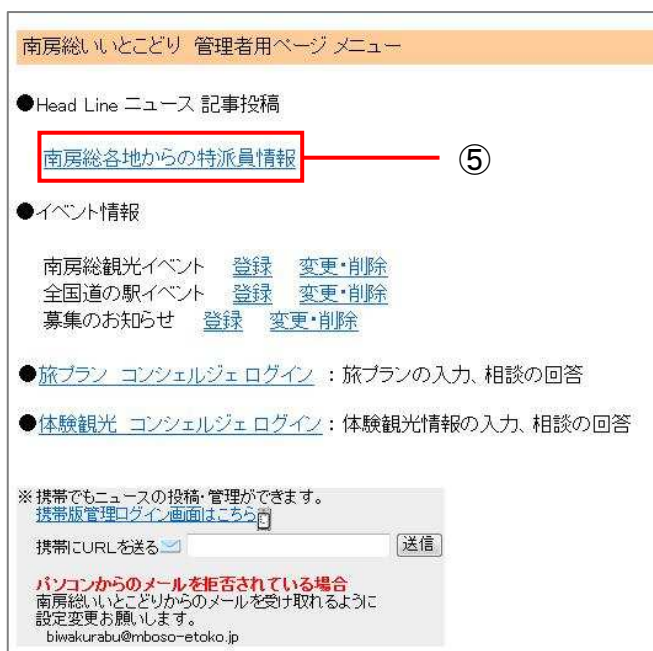
**P** ポイント

ID、パスワードは、通常半角文字、英数字が使われます。ID、パスワードを入力するとき、「半角」モードになっているか、確認してください。

また、ログインパスワードは、他人に読み取られないように、取扱いに十分注意しましょう。

管理の都合上、ID、パスワードは、変更されることがあります。

⑤ [南房総各地からの特派員情報] をクリックします。



⑥ [記事を追加する] のリンクをクリックします。



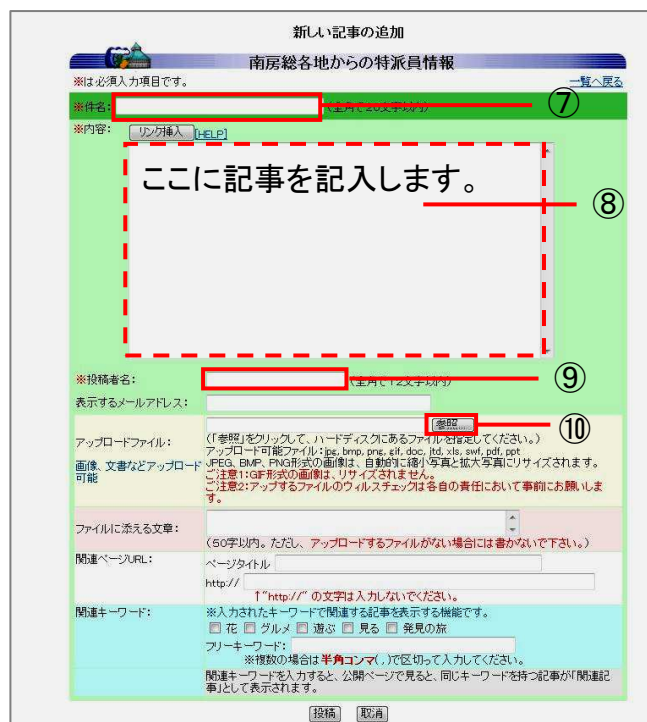
⑦「新しい記事の追加」画面が表示されました。

「件名」の欄に投稿したい記事の題名を入力します。

⑧「内容」の欄に投稿したいニュースの内容を入力します。

⑨「投稿者名」の欄に投稿者の名前を入力します。

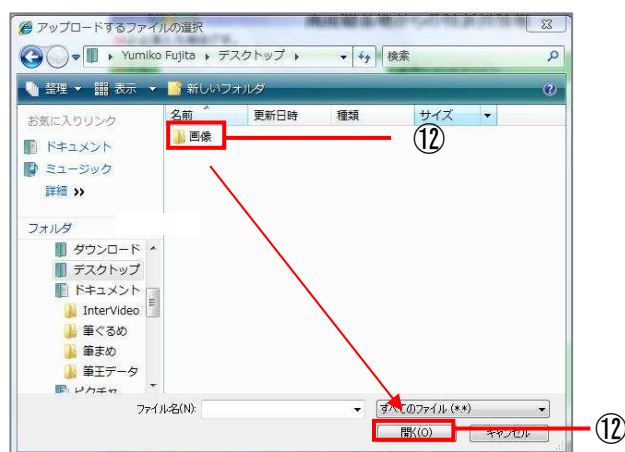
⑩画像を投稿する場合は、「アップロードファイル」の[参照]ボタンをクリックします。



⑪「アップロードするファイルを選択」のダイアログ画面が開きました。

⑫デスクトップ—[画像]をクリックし、[開く]ボタンをクリックします。

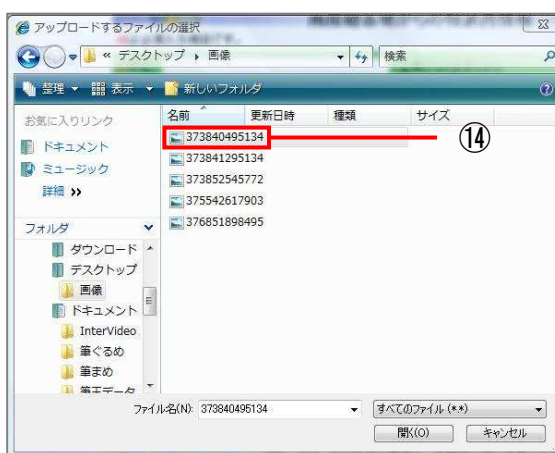
\*使用するパソコンのOSによって表示が異なる場合があります。



⑬画像フォルダの一覧が表示されました。

⑭投稿したい画像ファイルを選びます。

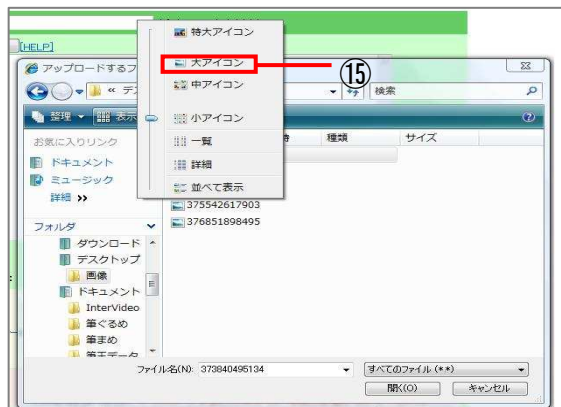
\*使用するパソコンのOSによって表示が異なる場合があります。





⑮どのような内容の画像か確認したいときは、「大アイコン」または「特大アイコン」を選びます。

\*使用するパソコンのOSによって表示が異なる場合があります。



⑯画像が縮小表示されました。

⑰ファイルを選択し、[開く]をクリックします。



⑱[投稿]をクリックします。  
投稿が完了しました。



⑲記事のリストから投稿記事を選んでクリックします。  
投稿記事を確認しましょう。



## 4.2 投稿結果の確認



## 操作説明

①記事のリストから確認したい投稿記事を選んでクリックします。

ここでは、記事の管理(追加・変更・削除)が出来ます。

南房総各地からの特派員情報

記事を追加する

2010/11/25	浜崎(台)からの眺め:特派員	①	変更	削除
2010/11/17	ローズマリー公園でハーブカレー:特派員		変更	削除
2010/11/15	岩井ウォークが開催されました:特派員		変更	削除
2010/11/15	富浦でさざなみフェスタ:特派員		変更	削除
2010/11/09	富浦芸能大会満員御礼:特派員		変更	削除
2010/11/01	富浦小学校バザーお礼:富浦小学校PTA		変更	削除
2010/10/21	23日(土)は平群のまつり:特派員		変更	削除
2010/10/19	樹丁式が行われました:特派員		変更	削除
2010/10/17	館山で里見まつり:特派員		変更	削除
2010/10/16	フラワーライン沿いで草刈り:特派員		変更	削除
2010/10/14	富山中生生徒が文化祭に向けて舞踊の練習:公民館主事		変更	削除
2010/10/13	ツールドちばが潮風王国に:特派員		変更	削除
2010/10/11	富浦幼稚園で運動会:特派員		変更	削除
2010/10/05	PTAレレ大会:特派員		変更	削除
2010/09/12	富浦小学校最後の運動会:特派員		変更	削除
2010/09/09	野島埼灯台入口道路通行止めのお知らせ:南房総市建設部建設課		変更	削除
2010/09/03	千日紅が満開:特派員		変更	削除
2010/08/30	ローズマリー公園の新狂言:特派員		変更	削除
2010/08/27	原岡海岸に劇場出現:特派員		変更	削除
2010/08/26	潜水艦発見!:特派員		変更	削除

次へ

②投稿結果が表示されました。

2011年1月24日

福聚院で白寿延年地蔵尊大祭

昨日もお邪魔した福聚院(ふくじういん)さんに寒い様がたくさん！

毎月24日は地藏様の縁日なそうて、1月24日は初地蔵だとか、甘酒やおこわがふるまわれ、近隣の人たちがあつかりました。

茅葺きの山門は、初代勝山藩主の酒井忠国が、父・忠頼の供養のために茅葺の門を寺に移植したのだとか。

福聚院の境内

【投稿者 特派員】

\*情報発信したいサイトの具体的な操作方法は、サイトの管理者に問い合わせしてください。

## P ポイント

一度公開されたページは、インターネットに接続している人は誰でも見ることができます。地域の人などに限定して公開されるものではありません。表現に注意して文章を書くようにしましょう。

良くない例

「大祭では〇〇町の▲▲さんが舞を披露しました。」

良い例

「大祭では〇〇町の有志が舞を披露しました。」



## 実 習

自由に操作して、投稿してみましよう。

### 4.3 投稿記事の変更

投稿した記事を変更することができます。



①記事のリストから変更したい投稿記事の[変更]をクリックします。



②「記事の変更」画面が表示されました。変更箇所を修正します。



③[更新する]をクリックします。変更が終了しました。

④記事のタイトルをクリックし、修正結果を確認します。



#### 4.4 投稿記事の削除

投稿した記事を削除することができます。

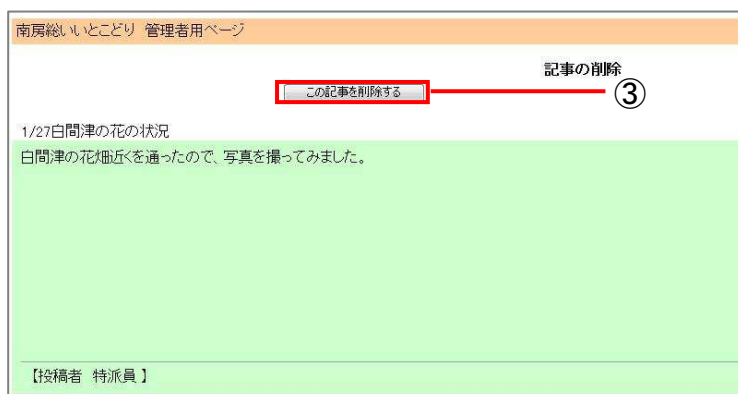


①記事のリストから削除したい投稿記事を選んで[削除]をクリックします。



②管理者用ページの確認画面が表示されました。

③[この記事を削除する]をクリックします。



④削除が完了しました。