


## 1.4 地域住民向けWebページの閲覧

地域住民向け Web ページを閲覧しましょう。地域の情報が数多く掲載され、多くの人が情報を収集したり、情報を交換し合ったりしています。

### P ポイント

Web ページの画面には、マウスポインタの形が、指さしマーク  に変わるところがあります。これは、関連している Web ページがあることを示しています。Web ページの文字や画像を他の Web ページへつなぐ機能を「リンク」といいます。リンクが張られているところをクリックすると、別の Web ページが表示されます。

**地域住民が情報を発信しているWebページを見てみましょう。**

南房総市が提供している情報サイト「南房総いいとこどり」を例に操作を説明します。



① Internet Explorerのウィンドウの枠にあるスクロールバーをドラッグして、ウィンドウの中の表示範囲を下に移動します。



②「地域のニュース」の中の[南房総特派員情報]タブをクリックします。

南房総特派員情報の最新情報が表示されます。



③[>>一覧へ]をクリックします。



④特派員情報の一覧が表示されました。

| 日付          | 記事タイトル              | 担当       |
|-------------|---------------------|----------|
| 2010年11月29日 | 南房総観光連盟、大宮キャンペーン    | 特派員      |
| 2010年11月25日 | <b>洲崎灯台からの眺め</b>    | 特派員      |
| 2010年11月17日 | ローズマリー公園でハーブフェスティバル | 特派員      |
| 2010年11月15日 | 岩井ウォークが開催されました      | 特派員      |
| 2010年11月15日 | 富浦でさざなみフェスタ         | 特派員      |
| 2010年11月9日  | 富浦芸術大会議員御礼          | 特派員      |
| 2010年11月1日  | 富浦小学校バザーお礼          | 富浦小学校PTA |
| 2010年10月21日 | 23日(土)は平群のまつり       | 特派員      |
| 2010年10月19日 | 商工式が行われました          | 特派員      |
| 2010年10月17日 | 館山で里見まつり            | 特派員      |
| 2010年10月16日 | フラワーライン沿いで草刈り       | 特派員      |
| 2010年10月14日 | 富山中生徒が文化祭に向けて舞踊の練習  | 公民館主事    |
| 2010年10月13日 | ツールちろほが潮風王国に        | 特派員      |
| 2010年10月11日 | 富浦幼稚園で運動会           | 特派員      |
| 2010年10月5日  | PTA/バレー大会           | 特派員      |
| 2010年9月12日  | 富浦小学校最後の運動会         | 特派員      |

⑤見たい特派員情報を選択します。

⑥特派員情報が表示されました。

洲崎灯台からの眺め

洲崎灯台に登りました。灯台は海上保安庁の施設です。昔はここに宿舎が2つ建っていて、灯台守の方々が生活されていたそうです。今は宿舎は無くなり、展望台が整備されています。展望台からは、天気よければ富士山、大島はもちろんのこと伊豆諸島も見るとか、冬場の午前中が富士山を見るには良いそうですよ。

洲崎灯台から大房岬を望む

【投稿者 特派員】

関連記事

前夜の記事

- 洲崎灯台からの眺め
- ローズマリー公園でハーブフェスティバル
- 岩井ウォークが開催されました
- 富浦でさざなみフェスタ
- 富浦芸術大会議員御礼
- 富浦小学校バザーお礼
- 23日(土)は平群のまつり
- 商工式が行われました
- 館山で里見まつり
- フラワーライン沿いで草刈り



自由に操作して好みのページを見てみましょう。

## 市民活動のページを見てみましょう。

「南房総みんなみんネット」を例に、操作を説明します。

「南房総みんなみんネット」は南房総市の市民活動を紹介しているページです。

### 操作説明

① Internet Explorerのウィンドウの枠にあるスクロールバーをドラッグして、ウィンドウの中の表示範囲を下に移動します。



②「南房総に暮らす」の[市民活動]をクリックします。



③[市民活動「南房総みんなみんネット」]をクリックします。



④「南房総みんなみんネット」のページが表示されました。



### 実習

自由に操作して好きなページを見てみましょう。

## ○地域探索のページを見てみましょう。



①「南房総いいとこどり」のトップページにある「南房総で体験」をクリックします。

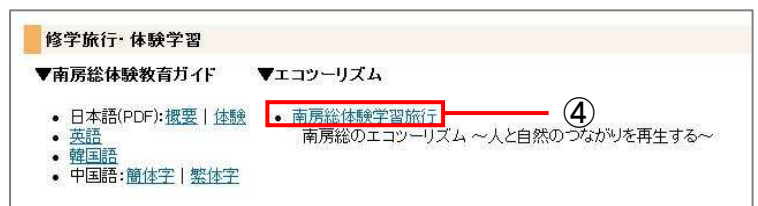


②「南房総で体験」ページが表示されました。



③ウィンドウの枠にあるスクロールバーをドラッグして、ウィンドウの中の表示範囲を下に移動します。

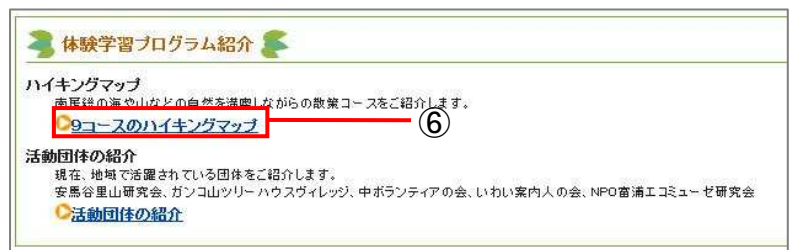
④「修学旅行・体験学習」—[南房総体験学習旅行]をクリックします。



⑤南房総体験学習旅行のページが表示されました。ウィンドウの枠にあるスクロールバーをドラッグして、ウィンドウの中の表示範囲を下に移動します。



⑥「体験プログラム紹介」の[9コースのハイキングマップ]をクリックします。



⑦ハイキングマップが表示されました。



**実 習**

自由に操作して、好きなページを見てみましょう。