

## 学校における平成21年度全国学力・学習状況調査を活用した取組の状況について

※出典：文部科学省・国立教育政策研究所「平成22年度全国学力・学習状況調査 調査結果概要」

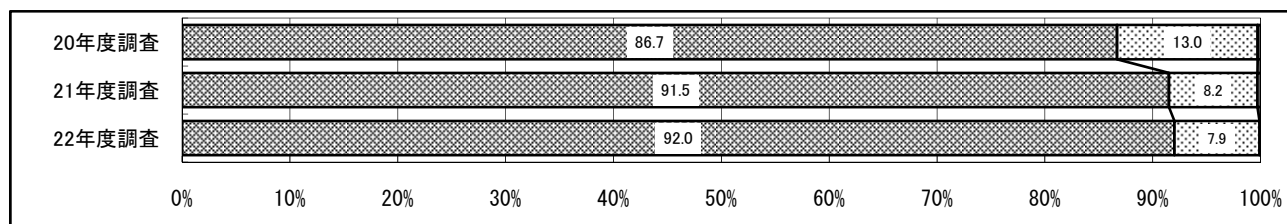
### 【小学校調査】

- 全国学力・学習状況調査を、調査対象学年・教科だけではなく、学校全体で活用した学校の割合、調査問題を第6学年や他学年の授業の中で活用した学校の割合に、増加傾向が見られる。
- 全国学力・学習状況調査の自校の結果を分析し、指導計画等に反映させた学校の割合、具体的な教育指導の改善に活用した学校の割合に、増加傾向がうかがえる。
- 学校の指導計画等の検討にあたり、調査結果や報告書の内容を参考にした学校の割合は、21年度と比べ大きな変化は見られない。
- 全国学力・学習状況調査を活用した学校の割合は約98%であり、21年度と比べ大きな変化は見られない。

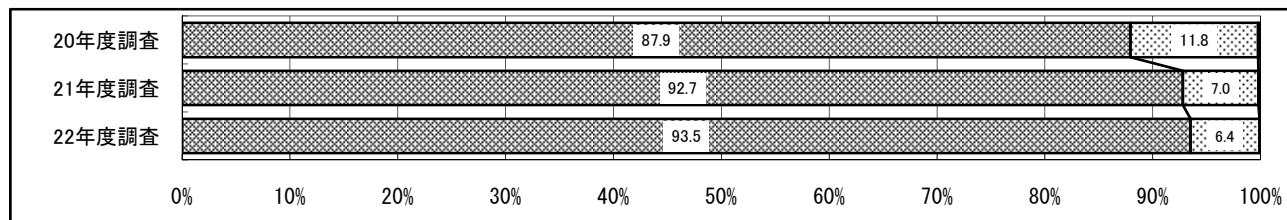
※以下質問43から質問48までに関して、20年度調査については19年度調査の状況について、21年度調査については20年度調査についての状況についての質問である。

■ はい                      ■ いいえ                      □ その他、無回答

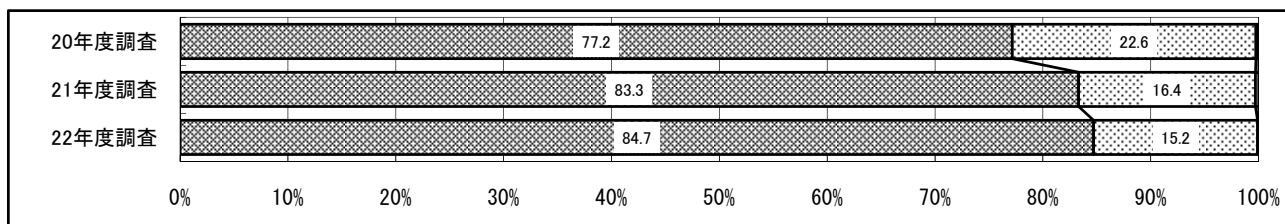
\* 質問43：平成21年度全国学力・学習状況調査の自校の結果を分析し、指導計画等に反映させましたか



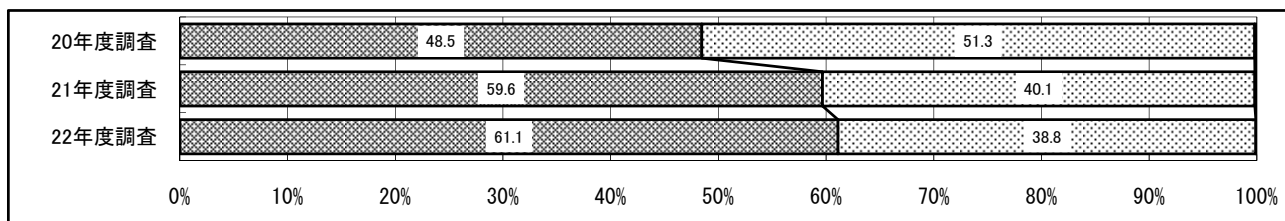
\* 質問44：平成21年度全国学力・学習状況調査の結果を分析し、具体的な教育指導の改善に活用しましたか



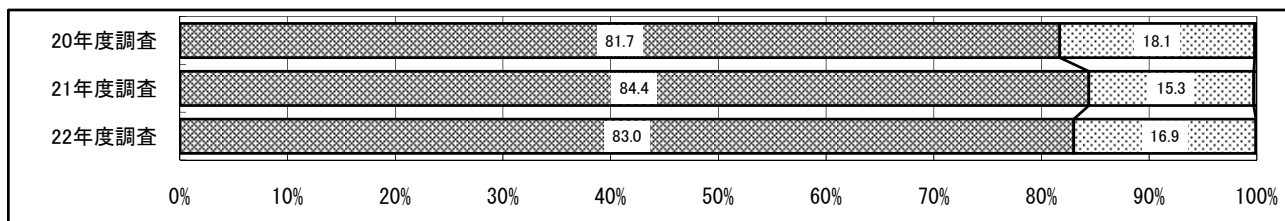
\* 質問 45：平成 21 年度全国学力・学習状況調査の自校の結果を調査対象学年・教科だけではなく、学校全体で活用しましたか



\* 質問 46：平成 21 年度全国学力・学習状況調査の調査問題を平成 21 年度において、第 6 学年や他学年の授業の中で活用しましたか

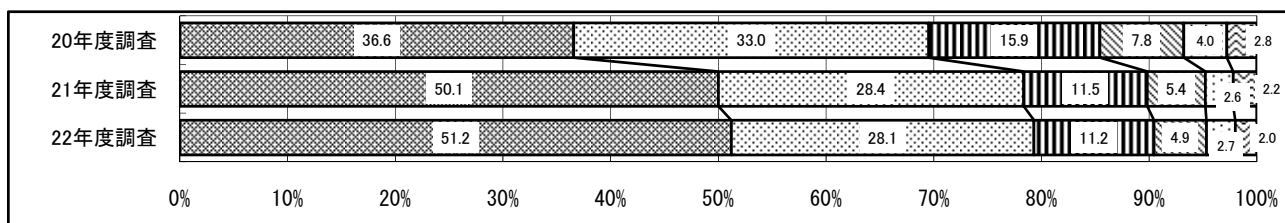


\* 質問 47：学校の指導計画や取組を検討するにあたり、平成 21 年度全国学力・学習状況調査の調査結果や報告書の内容を参考にしましたか



すべて肯定的な解答の学校
 
 肯定的な回答が 4 つの学校
 
 肯定的な回答が 3 つの学校
 
 肯定的な回答が 2 つの学校
 
 肯定的な回答が 1 つの学校
 
 全く肯定的な回答がない学校

\* 質問 43, 質問 44, 質問 45, 質問 46, 質問 47 への回答状況



## 【中学校調査】

- 以下と回答している学校の割合に、増加傾向が見られる。
  - ・ 全国学力・学習状況調査を具体的な教育指導の改善に活用した
  - ・ 調査対象学年・教科だけではなく、学校全体で活用した
  - ・ 調査問題を第3学年や他学年の授業の中で活用した
- 以下と回答している学校の割合は、21年度と比べ大きな変化は見られない。
  - ・ 全国学力・学習状況調査の自校の結果を分析し、指導計画等に反映させた
  - ・ 学校の指導計画等の検討にあたり、調査結果や報告書の内容を参考にした
- 全国学力・学習状況調査を活用した学校の割合は約95%であり、21年度と比べ大きな変化は見られない。

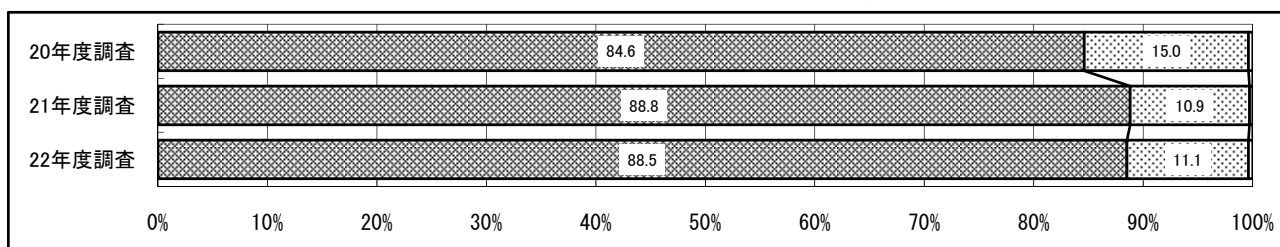
※以下質問43から質問48までに関して、20年度調査については19年度調査の状況について、21年度調査については20年度調査についての状況についての質問である。

■ はい

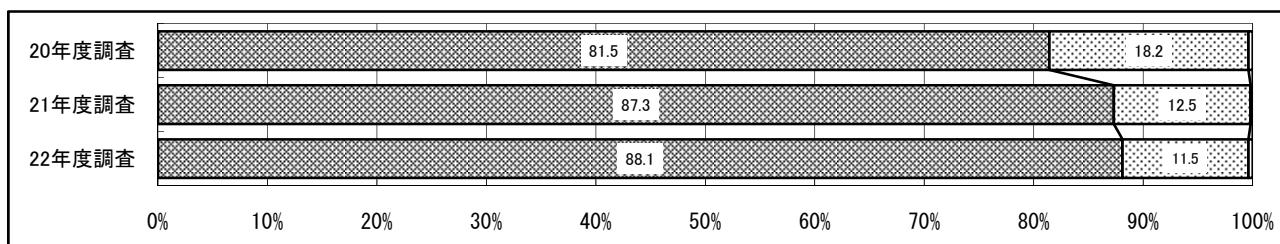
■ いいえ

□ その他、無回答

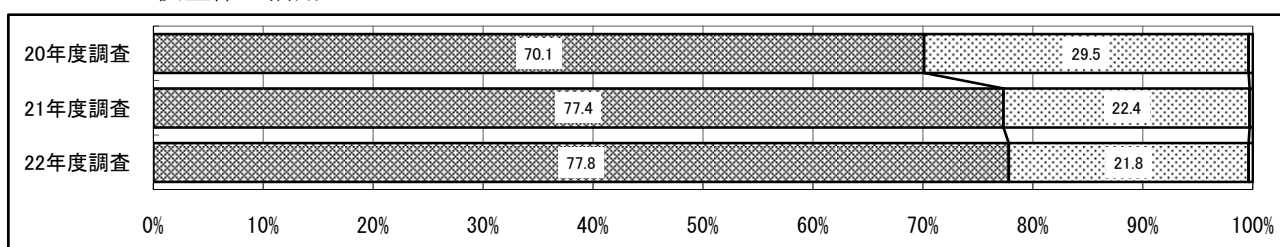
\* 質問43：平成21年度全国学力・学習状況調査の自校の結果を分析し、指導計画等に反映させましたか



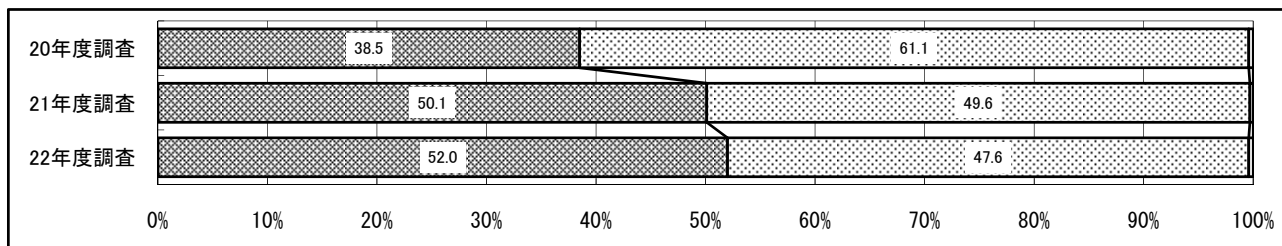
\* 質問44：平成21年度全国学力・学習状況調査の結果を分析し、具体的な教育指導の改善に活用しましたか



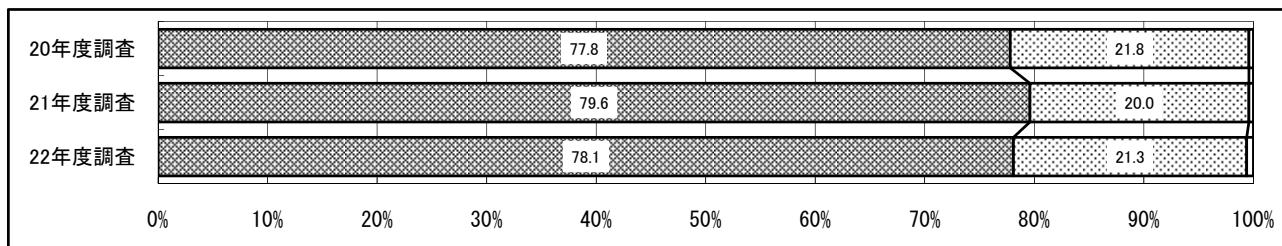
\* 質問45：平成21年度全国学力・学習状況調査の自校の結果を調査対象学年・教科だけではなく、学校全体で活用しましたか



\* 質問 46：平成 21 年度全国学力・学習状況調査の調査問題を平成 21 年度において，第 3 学年や他学年の授業の中で活用しましたか



\* 質問 47：学校の指導計画や取組を検討するにあたり，平成 21 年度全国学力・学習状況調査の調査結果や報告書の内容を参考にしましたか



\* 質問 43， 質問 44， 質問 45， 質問 46， 質問 47 への回答状況

