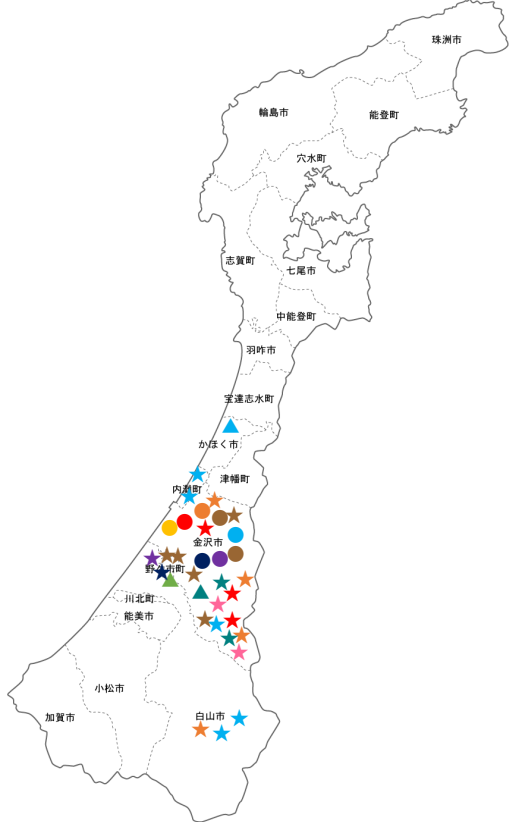


● 地域産業に関する基礎データ

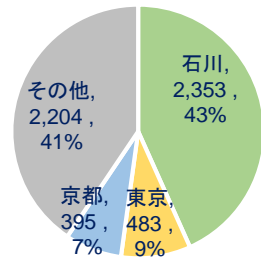
県庁所在地	金沢市	企業数	卸売、小売(4,403) 製造(3,544) 建設(3,182)
人口	1,154,008	従業員数	卸売、小売(110,547) 製造(110,452) 医療、福祉(74,952)
有効求人倍率	保安(5.81) サービス(3.83) 建設・採掘(3.71)	売上高(億円)	卸売、小売(35,767) 製造(25,296) 医療、福祉(5,010)
一人当たり雇用者所得(百万円)	電気・ガス・水道(23.42) 化学(13.26) 鉱業(12.27)	付加価値額(億円)	サービス(10,535) 不動産(6,465) 卸売、小売(5,768)
労働生産性(千円/人)	電気・ガス・熱供給・水道(12,159) 金融、保険(8,200) 鉱業、採石、砂利採取(6,126)		



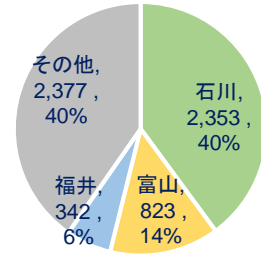
● 高等教育に関する基礎データ

18歳人口【H28】	11,055		
高校等卒業生数【H28】	10,203		
大学進学人数【H28】	5,435		
大学進学率【H28】	49.2%		
大学進学率(国公私別)【H28】	13.8%	3.1%	32.2%
短大進学率【H28】	7.6%		
専門学校進学率(現役)【H28】	13.8%		
大学数【H28】	12		
大学数(国公私別)【H28】	2	3	7
入学定員【H28】	5,827		
入学定員(国公私別)【H28】	1,726	350	3,751
大学入学人数【H28】	5,895		
県外から流入【H28】	3,542		
県内から流出【H28】	3,082		
流出入差(流入-流出)【H28】	460		
自県進学率【H28】	43.3%		
大学進学人数推計【H45】	4,379		
大学入学人数推計【H45】	4,640		
入学定員充足率推計【H45】	79.6%		

● 県内高卒者の大学進学先【H28】



● 県内大学入学者の出身高校所在地【H28】

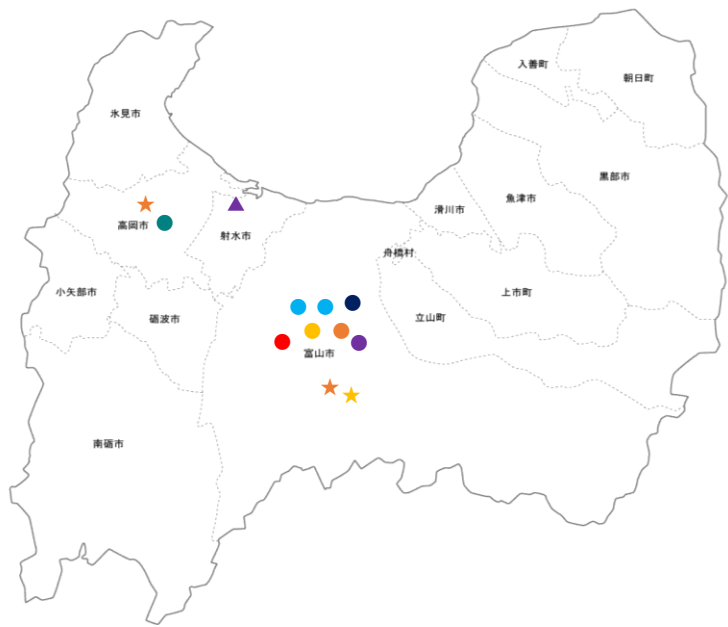


● 大学学部に関する基礎データ

【国】金沢大学(定員合計:1,726)			
人間社会学域		750	金沢市
理工学域		589	金沢市
医薬保健学域		387	金沢市
【公】石川県立大学(定員合計:120)			
生物資源環境学部		120	野々市市
【公】石川県立看護大学(定員合計:80)			
看護学部		80	かほく市
【公】金沢美術工芸大学(定員合計:150)			
美術工芸学部		150	金沢市
【私】金沢医科大学(定員合計:180)			
医学部		110	内灘町
看護学部		70	内灘町
【私】金沢学院大学(定員合計:540)			
文学部		130	金沢市
経営情報学部		160	金沢市
芸術学部		70	金沢市
人間健康学部		180	金沢市
【私】金沢工業大学(定員合計:1,480)			
工学部		800	野々市市
情報フロンティア学部		240	野々市市
環境・建築学部		280	野々市市
バイオ・化学部		160	野々市市
【私】金沢星稜大学(定員合計:575)			
経済学部		380	金沢市
人間科学部		120	金沢市
人文学部		75	金沢市
【私】金城大学(定員合計:330)			
社会福祉学部		150	白山市
医療健康学部		100	白山市
看護学部		80	白山市
【私】北陸大学(定員合計:506)			
薬学部		306	金沢市
未来創造学部		200	金沢市
【私】北陸学院大学(定員合計:定員合計:140)			
人間総合学部		140	金沢市

● 地域産業に関する基礎データ

県庁所在地	富山市	企業数	卸売、小売(3,722) 建設(3,030) 製造(2,887)
人口	1,066,328	従業者数	製造(128,943) 卸売、小売(96,161) 医療、福祉(68,038)
有効求人倍率	建設・採掘(3.92) サービス(3.49) 保安(3.12)	売上高(億円)	製造(34,222) 卸売、小売(30,037) 医療、福祉(4,870)
一人当たり雇用者所得(百万円)	電気・ガス・水道(15.59) 公務(9.85) 電気機械(8.76)	付加価値額(億円)	サービス(8,872) 不動産(6,346) 卸売、小売(4,676)
労働生産性(千円/人)	電気・ガス・熱供給・水道(16,470) 金融、保険(8,202) 不動産、物品賃貸(4,879)		



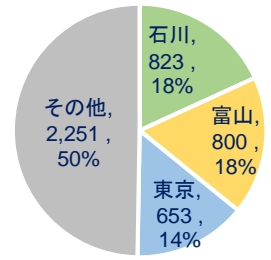
● 高等教育に関する基礎データ

18歳人口【H28】	10,098		
高校等卒業者数【H28】	9,161		
大学進学人数【H28】	4,527		
大学進学率【H28】	44.8%		
大学進学率(国公私別)【H28】	14.3%	3.3%	27.2%
短大進学率【H28】	4.7%		
専門学校進学率(現役)【H28】	16.5%		
大学数【H28】	5		
大学数(国公私別)【H28】	1	1	3
入学定員【H28】	2,370		
入学定員(国公私別)【H28】	1,800	250	320
大学入学人数【H28】	2,387		
県外から流入【H28】	1,587		
県内から流出【H28】	3,727		
流出入差(流入-流出)【H28】	-2,140		
自県進学率【H28】	17.7%		
大学進学人数推計【H45】	3,397		
大学入学人数推計【H45】	1,843		
入学定員充足率推計【H45】	77.8%		

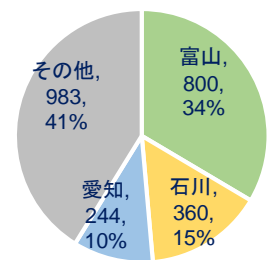
● 大学学部に関する基礎データ

【国】富山大学(定員合計:1,800)			
人文学部	●	185	富山市
人間発達科学部	●	170	富山市
経済学部	●	405	富山市
理学部	●	230	富山市
医学部	●	185	富山市
薬学部	●	105	富山市
工学部	●	405	富山市
芸術文化学部	●	115	高岡市
【公】富山県立大学(定員合計:250)			
工学部	▲	250	射水市
【私】高岡法科大学(定員合計:120)			
法学部	★	120	高岡市
【私】富山国際大学(定員合計:200)			
現代社会学部	★	120	富山市
子ども育成学部	★	80	富山市

● 県内高卒者の大学進学先【H28】

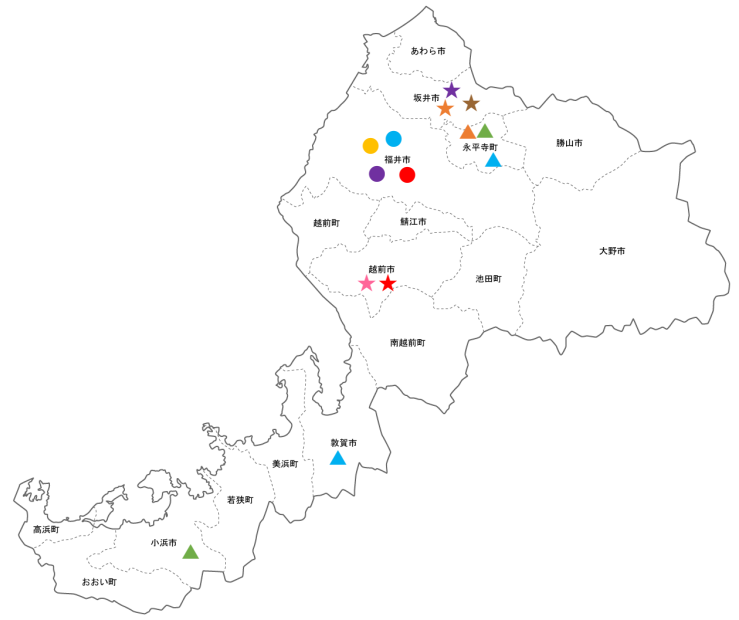


● 県内大学入学者の出身高校所在地【H28】



● 地域産業に関する基礎データ

県庁所在地	福井市	企業数	卸売、小売(3,453) 製造(2,725) 建設(2,507)
人口	786,740	従業者数	製造(81,476) 卸売、小売(76,360) 医療、福祉(52,358)
有効求人倍率	保安(4.26) 建設・採掘(4.21) 販売(3.73)	売上高(億円)	製造(19,718) 卸売、小売(18,898) 医療、福祉(3,704)
一人当たり雇用者所得(百万円)	電気・ガス・水道(32.41) 化学(11.83) 公務(9.05)	付加価値額(億円)	サービス(7,472) 電気・ガス・水道(3,991) 不動産(3,964)
労働生産性(千円/人)	金融、保険(7,396) 情報通信(5,725) 電気・ガス・熱供給・水道(4,577)		



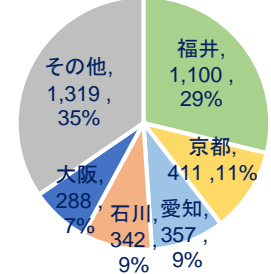
● 高等教育に関する基礎データ

18歳人口【H28】	7,983		
高校等卒業者数【H28】	7,348		
大学進学者数【H28】	3,817		
大学進学率【H28】	47.8%		
大学進学率(国公私別)【H28】	12.8%	5.4%	29.6%
短大進学率【H28】	5.8%		
専門学校進学率(現役)【H28】	13.8%		
大学数【H28】	5		
大学数(国公私別)【H28】	1	2	2
入学定員【H28】	2,095		
入学定員(国公私別)【H28】	855	425	815
大学入学者数【H28】	2,285		
県外から流入【H28】	1,185		
県内から流出【H28】	2,717		
流出入差(流入-流出)【H28】	-1,532		
自県進学率【H28】	28.8%		
大学進学者数推計【H45】	2,913		
大学入学者数推計【H45】	1,728		
入学定員充足率推計【H45】	82.5%		

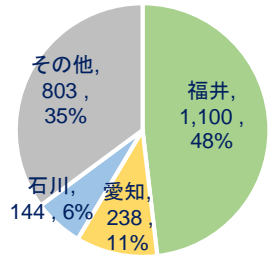
● 大学学部に関する基礎データ

【国】福井大学(定員合計:855)			
教育学部	●	100	福井市
医学部	●	170	永平寺町
工学部	●	525	福井市
国際地域学部	●	60	福井市
【公】敦賀市立看護大学(定員合計:50)			
看護学部	▲	50	敦賀市
【公】福井県立大学(定員合計:375)			
経済学部	▲	200	永平寺町
生物資源学部	▲	45	永平寺町
海洋生物資源学部	▲	50	小浜市
看護福祉学部	▲	80	永平寺町
【私】仁愛大学(定員合計:315)			
人間学部	★	170	越前市
人間生活学部	★	145	越前市
【私】福井工業大学(定員合計:500)			
工学部	★	250	福井市
環境情報学部	★	180	福井市
スポーツ健康科学部	★	70	福井市

● 県内高卒者の大学進学先【H28】

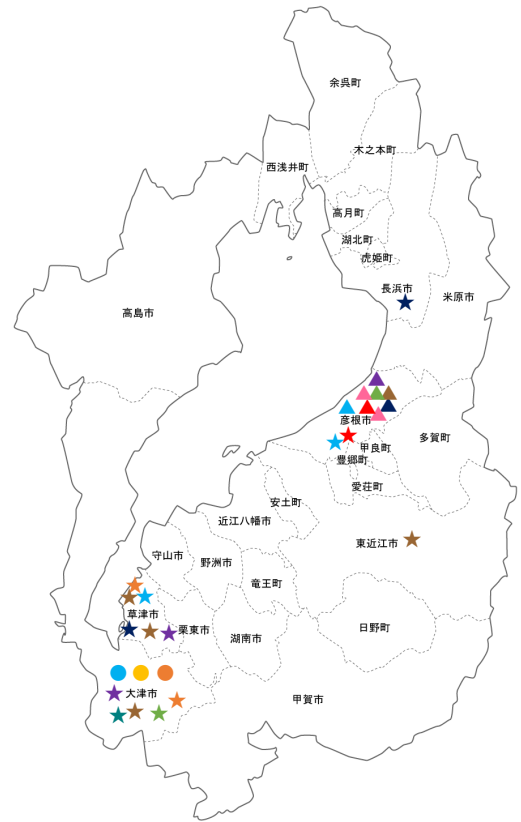


● 県内大学入学者の出身高校所在地【H28】



● 地域産業に関する基礎データ

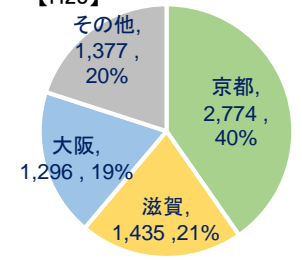
県庁所在地	大津市	企業数	卸売、小売(3,599) 建設(2,604) 製造(2,600)
人口	1,412,916	従業員数	製造(167,303) 卸売、小売(114,031) 医療、福祉(81,353)
有効求人倍率	保安(3.68) 建設・採掘(2.61) サービス(2.41)	売上高(億円)	製造(66,589) 卸売、小売(22,672) 医療、福祉(4,839)
一人当たり雇用者所得(百万円)	化学(19.93) 電気・ガス・水道(19.45) 公務(12.55)	付加価値額(億円)	サービス(9,772) 不動産(8,638) 公務(4,548)
労働生産性(千円/人)	金融、保険(8,030) 製造(5,855) 電気・ガス・熱供給・水道(5,300)		



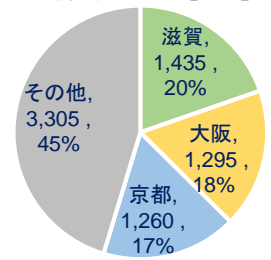
● 高等教育に関する基礎データ

18歳人口【H28】	14,281
高校等卒業者数【H28】	12,656
大学進学者数【H28】	6,882
大学進学率【H28】	48.2%
大学進学率(国公私別)【H28】	6.7% 3.2% 38.4%
短大進学率【H28】	2.9%
専門学校進学率(現役)【H28】	16.7%
大学数【H28】	8
大学数(国公私別)【H28】	2 1 5
入学定員【H28】	6,795
入学定員(国公私別)【H28】	950 600 5,245
大学入学者数【H28】	7,295
県外から流入【H28】	5,860
県内から流出【H28】	5,447
流出入差(流入-流出)【H28】	413
自県進学率【H28】	20.9%
大学進学者数推計【H45】	6,093
大学入学者数推計【H45】	6,090
入学定員充足率推計【H45】	89.6%

● 県内高卒者の大学進学先【H28】



● 県内大学入学者の出身高校所在地【H28】

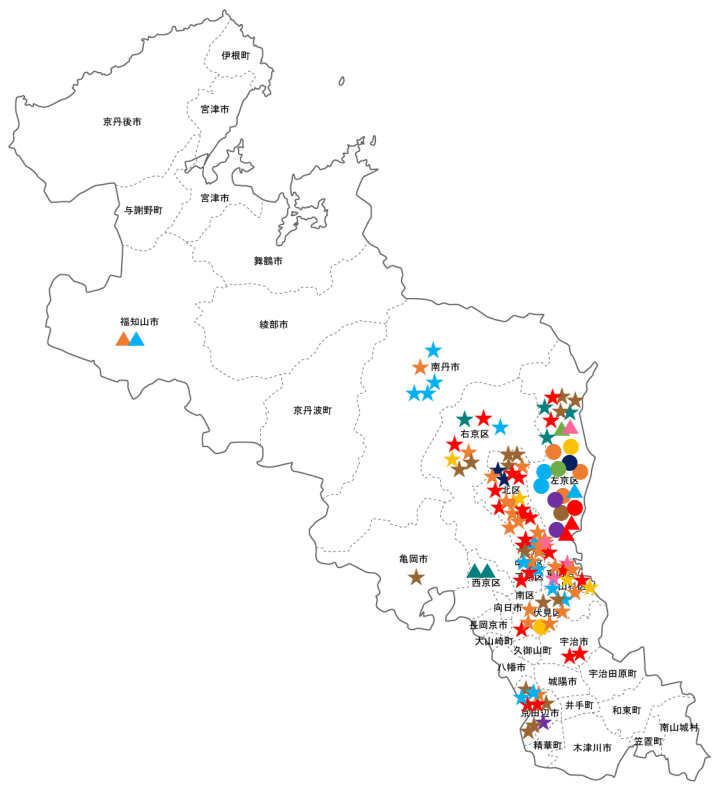


● 大学学部に関する基礎データ

【国】滋賀大学(定員合計:790)			
教育学部	●	240	大津市
経済学部	●	550	彦根市
【国】滋賀医科大学(定員合計:160)			
医学部	●	160	大津市
【公】滋賀県立大学(定員合計:600)			
環境科学部	▲▲▲▲	180	彦根市
工学部	▲	150	彦根市
人間文化学部	▲▲	200	彦根市
人間看護学部	▲	70	彦根市
【私】成安造形大学(定員合計:200)			
芸術学部	★	200	大津市
【私】聖泉大学(定員合計:155)			
看護学部	★	80	彦根市
人間学部	★	75	彦根市
【私】長浜バイオ大学(定員合計:238)			
バイオサイエンス学部	★	238	長浜市
【私】びわこ学院大学(定員合計:120)			
教育福祉学部	★	120	東近江市
【私】びわこ成蹊スポーツ大学(定員合計:360)			
スポーツ学部	★	360	大津市
【私】立命館大学(定員合計:7,157)			
経済学部	★	735	草津市
理工学部	★	872	草津市
情報理工学部	★	440	草津市
生命科学部	★	280	草津市
薬学部	★	160	草津市
スポーツ健康科学部	★	220	草津市
【私】龍谷大学(定員合計:4,539)			
理工学部	★	550	大津市
社会学部	★	515	大津市
農学部	★	400	大津市

● 地域産業に関する基礎データ

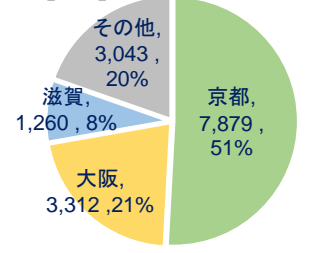
県庁所在地	京都市	企業数	卸売、小売(9,370) 製造(6,773) 建設(4,849)
人口	2,610,353	従業者数	卸売、小売(250,046) 製造(186,612) 医療、福祉(172,145)
有効求人倍率	保安(4.84) 建設・採掘(4.41) サービス(3.32)	売上高(億円)	卸売、小売(70,265) 製造(52,814) 医療、福祉(18,489)
一人当たり雇用者所得(百万円)	電気・ガス・水道(19.17) 公務(11.72) 食料品(8.54)	付加価値額(億円)	サービス(22,273) 不動産(15,878) 卸売、小売(10,580)
労働生産性(千円/人)	金融、保険(10,413) 電気・ガス・熱供給・水道(6,314) 情報通信(5,422)		



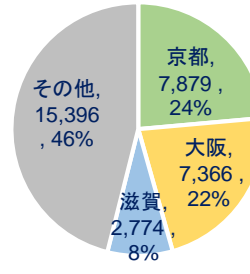
● 高等教育に関する基礎データ

18歳人口【H28】	23,751		
高校等卒業者数【H28】	22,813		
大学進学者数【H28】	15,494		
大学進学率【H28】	65.2%		
大学進学率(国公私別)【H28】	9.0%	3.8%	52.5%
短大進学率【H28】	8.3%		
専門学校進学率(現役)【H28】	13.7%		
大学数【H28】	34		
大学数(国公私別)【H28】	3	4	27
入学定員【H28】	31,972		
入学定員(国公私別)【H28】	3,749	846	27,377
大学入学者数【H28】	33,415		
県外から流入【H28】	25,536		
県内から流出【H28】	7,615		
流出入差(流入-流出)【H28】	17,921		
自県進学率【H28】	50.9%		
大学進学者数推計【H45】	13,371		
大学入学者数推計【H45】	27,720		
入学定員充足率推計【H45】	86.7%		

● 県内高卒者の大学進学先【H28】



● 県内大学入学者の出身高校所在地【H28】



● 大学学部に関する基礎データ①

【国】京都大学(定員合計:2,866)			
総合人間学部	●	120	京都市
文学部	●	220	京都市
教育学部	●	60	京都市
法学部	●	330	京都市
経済学部	●	240	京都市
理学部	●	311	京都市
医学部	●	250	京都市
薬学部	●	80	京都市
工学部	●	955	京都市
農学部	●	300	京都市
【国】京都教育大学(定員合計:300)			
教育学部	●	300	京都市
【国】京都工芸繊維大学(定員合計:583)			
工芸科学部	●	583	京都市
【公】京都市立芸術大学((定員合計:200)			
美術学部	▲	135	京都市
音楽学部	▲	65	京都市
【公】京都府立大学(定員合計:404)			
文学部	▲	100	京都市
公共政策学部	▲	100	京都市
生命環境学部	▲	204	京都市
【公】京都府立医科大学(定員合計:192)			
医学部	▲	192	京都市
【公】福知山公立大学(定員合計:50)			
地域経営学部	▲	50	福知山市
【私】大谷大学(定員合計:745)			
文学部	★	745	京都市
【私】京都医療科学大学(定員合計:80)			
医療科学部	★	80	南丹市
【私】京都外国語学部(定員合計:843)			
外国語学部	★	843	京都市
【私】京都学園大学(定員合計:900)			
経済経営学部	★	300	京都市
人文学部	★	170	京都市
バイオ環境学部	★	230	亀岡市
健康医療学部	★	200	京都市
【私】京都華頂大学(定員合計:140)			
現代家政学部	★	140	京都市
【私】京都看護大学(定員合計:95)			
看護学部	★	95	京都市

● 大学学部に関する基礎データ②

【私】京都光華女子大学(定員合計:520)			
キャリア形成学部	★	80	京都市
健康科学部	★	360	京都市
こども教育学部	★	80	京都市

【私】京都嵯峨芸術大学(定員合計:120)			
芸術学部	★	120	京都市

【私】京都産業大学(定員合計:2,935)			
経済学部	★	570	京都市
経営学部	★	610	京都市
法学部	★	610	京都市
外国語学部	★	500	京都市
文化学部	★	270	京都市
理学部	★	125	京都市
コンピュータ理工学部	★	135	京都市
総合生命科学部	★	115	京都市

【私】京都女子大学(定員合計:1,295)			
文学部	★	365	京都市
発達教育学部	★	290	京都市
家政学部	★	300	京都市
現代社会学部	★	240	京都市
法学部	★	100	京都市

【私】京都精華大学(定員合計:1,098)			
芸術学部	★	240	京都市
デザイン学部	★	208	京都市
マンガ学部	★	232	京都市
人文学部	★	300	京都市
ポピュラーカルチャー学部	★	118	京都市

【私】京都造形芸術大学(定員合計:732)			
芸術学部	★	732	京都市

【私】京都橘大学(定員合計:945)			
文学部	★	210	京都市
人間発達学部	★	190	京都市
現代ビジネス学部	★	260	京都市
看護学部	★	95	京都市
健康科学部	★	190	京都市

【私】京都ノートルダム女子大学(定員合計:430)			
人間文化学部	★	170	京都市
生活福祉文化学部	★	100	京都市
心理学部	★	160	京都市

【私】京都美術工芸大学(定員合計:95)			
工芸学部	★	95	南丹市

【私】京都文教大学(定員合計:420)			
総合社会学部	★	200	宇治市
臨床心理学部	★	220	宇治市

【私】京都薬科大学(定員合計:360)			
薬学部	★	360	京都市

【私】種智院大学(定員合計:30)			
人文学部	★	30	京都市

【私】同志社大学(定員合計:6,025)			
神学部	★	60	京都市
文学部	★	670	京都市
社会学部	★	415	京都市
法学部	★	850	京都市
経済学部	★	850	京都市
商学部	★	850	京都市
政策学部	★	400	京都市
文化情報学部	★	280	京田辺市
理工学部	★	720	京田辺市
生命医科学部	★	240	京田辺市
スポーツ健康科学部	★	210	京田辺市
心理学部	★	150	京田辺市
グローバル・コミュニケー ション学部	★	150	京田辺市
グローバル地域文化学部	★	180	京都市

【私】同志社女子大学(定員合計:1,395)			
学芸学部	★	315	京田辺市
現代社会学部	★	400	京田辺市
薬学部	★	120	京田辺市
看護学部	★	80	京田辺市
表象文化学部	★	265	京都市
生活科学部	★	215	京都市

【私】花園大学(定員合計:405)			
文学部	★	165	京都市
社会福祉学部	★	240	京都市

【私】佛教大学(定員合計:1,405)			
仏教学部	★	60	京都市
文学部	★	240	京都市
歴史学部	★	180	京都市
教育学部	★	190	京都市
社会学部	★	320	京都市
社会福祉学部	★	270	京都市
保健医療技術学部	★	145	京都市

【私】平安女学院大学(定員合計:180)			
国大観光学部	★	90	京都市

【私】明治国際医療大学(定員合計:150)			
鍼灸学部	★	50	南丹市
保健医療学部	★	40	南丹市
看護学部	★	60	南丹市

【私】立命館大学(定員合計:7,157)			
法学部	★	790	京都市
産業社会学部	★	900	京都市
文学部	★	905	京都市
国際関係学部	★	305	京都市
映像学部	★	150	京都市

【私】龍谷大学(定員合計:4,539)			
文学部	★	911	京都市
経済学部	★	557	京都市
経営学部	★	476	京都市
法学部	★	400	京都市
政策学部	★	280	京都市
国際学部	★	450	京都市

● 地域産業に関する基礎データ

県庁所在地	大阪市		
人口	8,839,469	企業数	卸売、小売(34,016) 製造(26,739) 不動産、物品賃貸(18,835)
有効求人倍率	保安(5.51) 建設・採掘(4.03) サービス(3.27)	従業者数	卸売、小売(1,011,995) 製造(653,155) 医療、福祉(596,317)
一人当たり雇用者所得(百万円)	電気・ガス・水道(19.12) 石油・石炭製品(8.64) 公務(7.29)	売上高(億円)	卸売、小売(541,553) 製造(178,520) 不動産、物品賃貸(39,806)
労働生産性(千円/人)	金融、保険(11,509) 情報通信(7,242) 電気・ガス・熱供給・水道(6,546)	付加価値額(億円)	サービス(96,365) 卸売、小売(64,040) 不動産(47,822)

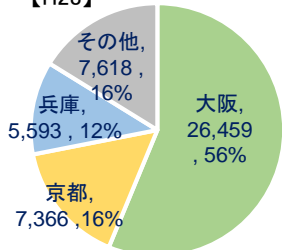
● 高等教育に関する基礎データ

18歳人口【H28】	83,765		
高校等卒業者数【H28】	74,542		
大学進学人数【H28】	47,036		
大学進学率【H28】	56.2%		
大学進学率(国公私別)【H28】	5.7%	2.6%	47.8%
短大進学率【H28】	6.3%		
専門学校進学率(現役)【H28】	14.7%		
大学数【H28】	55		
大学数(国公私別)【H28】	2	2	51
入学定員【H28】	50,502		
入学定員(国公私別)【H28】	4,185	2,776	43,541
大学入学人数【H28】	53,354		
県外から流入【H28】	26,895		
県内から流出【H28】	20,577		
流出入差(流入-流出)【H28】	6,318		
自県進学率【H28】	56.3%		
大学進学人数推計【H45】	36,482		
大学入学人数推計【H45】	41,609		
入学定員充足率推計【H45】	82.4%		

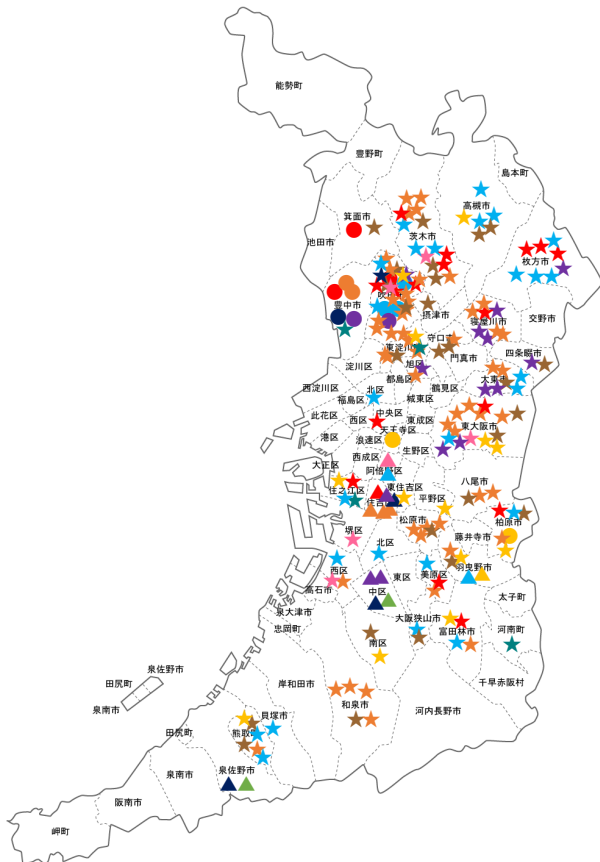
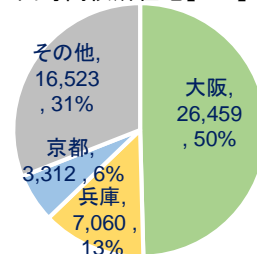
● 大学学部に関する基礎データ①

【国】大阪大学(定員合計:3,255)			
文学部	●	165	豊中市
人間科学部	●	137	吹田市
外国語学部	●	580	箕面市
法学部	●	250	豊中市
経済学部	●	220	豊中市
理学部	●	255	豊中市
医学部	●	260	吹田市
歯学部	●	53	吹田市
薬学部	●	80	吹田市
工学部	●	820	吹田市
基礎工学部	●	435	豊中市
【国】大阪教育大学(定員合計:930)			
教育学部第一部	●	890	柏原市
教育学部第二部	●	40	大阪市
【公】大阪市立大学(定員合計:1,461)			
商学部一部	▲	220	大阪市
経済学部一部	▲	220	大阪市
法学部一部	▲	165	大阪市
文学部一部	▲	155	大阪市
理学部	▲	148	大阪市
工学部	▲	280	大阪市
医学部	▲	150	大阪市
生活科学部	▲	123	大阪市
【公】大阪府立大学(定員合計:1,315)			
現代システム科学域	▲	300	堺市
工学域	▲	455	堺市
生命環境科学域	▲▲	305	堺市、泉佐野市
地域保健学域	▲▲	255	羽曳野市
【私】藍野大学(定員合計:240)			
医療保健学部	★	240	茨木市
【私】追手門学院大学(定員合計:1,560)			
経済学部	★	290	茨木市
経営学部	★	440	茨木市
地域創造学部	★	150	茨木市
社会学部	★	230	茨木市
心理学部	★	220	茨木市
国際教養学部	★	230	茨木市
【私】大阪青山大学(定員合計:240)			
健康科学部	★	240	箕面市

● 県内高卒者の大学進学先【H28】



● 県内大学入学者の出身高校所在地【H28】



● 大学学部に関する基礎データ②

【私】大阪医科大学(定員合計:197)			
医学部	★	112	高槻市
看護学部	★	85	高槻市
【私】大阪大谷大学(定員合計:650)			
文学部	★	100	富田林市
教育学部	★	230	富田林市
人間社会学部	★	180	富田林市
薬学部	★	140	富田林市
【私】大阪音楽大学(定員合計:210)			
音楽学部	★	210	豊中市
【私】大阪学院大学(定員合計:1,380)			
商学部	★	150	吹田市
経営学部	★	350	吹田市
経済学部	★	450	吹田市
法学部	★	150	吹田市
外国語学部	★	100	吹田市
国際学部	★	80	吹田市
情報学部	★	100	吹田市
【私】大阪河崎リハビリテーション大学(定員合計:160)			
リハビリテーション学部	★	160	貝塚市
【私】大阪観光大学(定員合計:190)			
観光学部	★	130	熊取町
国際交流学部	★	60	熊取町
【私】大阪経済大学(定員合計:1,645)			
経済学部	★	600	大阪市
経営学部第一部	★	510	大阪市
経営学部第二部	★	110	大阪市
情報社会学部	★	250	大阪市
人間科学部	★	175	大阪市
【私】大阪経済法科大学(定員合計:720)			
経済学部	★	320	八尾市
法学部	★	260	八尾市
国際学部	★	140	八尾市
【私】大阪芸術大学(定員合計:1,245)			
芸術学部	★	1,245	河南町
【私】大阪工業大学(定員合計:1,520)			
工学部	★	1,000	大阪市
情報科学部	★	380	枚方市
知的財産学部	★	140	大阪市

【私】大阪国際大学(定員合計:680)			
グローバルビジネス学部	★	300	守口市
人間科学部	★	240	守口市
国際教養学部	★	140	守口市
【私】大阪産業大学(定員合計:2,020)			
人間環境学部	★	380	大東市
経営学部	★	500	大東市
経済学部	★	515	大東市
デザイン工学部	★	210	大東市
工学部	★	415	大東市
【私】大阪歯科大学(定員合計:160)			
歯学部	★	160	枚方市
【私】大阪樟蔭女子大学(定員合計:670)			
学芸学部	★	360	東大阪市
児童学部	★	150	東大阪市
健康栄養学部	★	160	東大阪市
【私】大阪商業大学(定員合計:1,000)			
経済学部	★	380	東大阪市
総合経営学部	★	620	東大阪市
【私】大阪女学院大学(定員合計:150)			
国際・英語学部	★	150	大阪市
【私】大阪成蹊大学(定員合計:477)			
マネジメント学部	★	180	大阪市
芸術学部	★	177	大阪市
教育学部	★	120	大阪市
【私】大阪総合保育大学(定員合計:110)			
児童保育学部	★	110	大阪市
【私】大阪体育大学(定員合計:605)			
体育学部	★	480	熊取町
教育学部	★	125	熊取町
【私】大阪電気通信大学(定員合計:1,210)			
工学部	★	400	寝屋川市
医療福祉工学部	★	190	四條畷市
情報通信工学部	★	240	寝屋川市
総合情報学部	★	300	四條畷市
金融経済学部	★	80	寝屋川市
【私】大阪人間科学大学(定員合計:500)			
人間科学部	★	500	摂津市
【私】大阪物療大学(定員合計:80)			
保健医療学部	★	80	堺市

【私】大阪保健医療大学(定員合計:100)			
保健医療学部	★	100	大阪市
【私】大阪薬科大学(定員合計:300)			
薬学部	★	300	高槻市
【私】大阪行岡医療大学(定員合計:80)			
医療学部	★	80	茨木市
【私】関西大学(定員合計:6,522)			
法学部	★	715	吹田市
文学部	★	770	吹田市
経済学部	★	726	吹田市
商学部	★	726	吹田市
社会学部	★	792	吹田市
政策創造学部	★	350	吹田市
外国語学部	★	165	吹田市
人間健康学部	★	330	堺市
総合情報学部	★	500	高槻市
社会安全学部	★	275	高槻市
システム理工学部	★	501	吹田市
環境都市工学部	★	325	吹田市
化学生命工学部	★	347	吹田市
【私】関西医科大学(定員合計:117)			
医学部	★	117	枚方市
【私】関西医療大学(定員合計:290)			
保健医療学部	★	200	熊取町
保健看護学部	★	90	熊取町
【私】関西外国語大学(定員合計:2,270)			
英語キャリア学部	★	150	枚方市
外国語学部	★	1,420	枚方市
英語国際学部	★	700	枚方市
【私】関西福祉科学大学(定員合計:680)			
社会福祉学部	★	140	柏原市
心理科学部	★	110	柏原市
健康福祉学部	★	160	柏原市
保健医療学部	★	170	柏原市
教育学部	★	100	柏原市

● 大学学部に関する基礎データ③

【私】近畿大学(定員合計:7,050)			
法学部	★	500	東大阪市
経済学部	★	650	東大阪市
経営学部	★	1,160	東大阪市
理工学部	★	960	東大阪市
建築学部	★	240	東大阪市
薬学部	★	180	東大阪市
文芸学部	★	455	東大阪市
総合社会学部	★	450	東大阪市
国際学部	★	500	東大阪市
医学部	★	115	大阪狭山市

【私】四條畷学園大学(定員合計:160)			
リハビリテーション学部	★	80	大東市
看護学部	★	80	大東市

【私】四天王寺大学(定員合計:820)			
人文社会学部	★	420	羽曳野市
教育学部	★	240	羽曳野市
経営学部	★	160	羽曳野市

【私】摂南大学(定員合計:1,810)			
理工学部	★	500	寝屋川市
外国語学部	★	220	寝屋川市
経営学部	★	270	寝屋川市
薬学部	★	220	枚方市
法学部	★	250	寝屋川市
経済学部	★	250	寝屋川市
看護学部	★	100	枚方市

【私】千里金蘭大学(定員合計:240)			
生活科学部	★	150	吹田市
看護学部	★	90	吹田市

【私】相愛大学(定員合計:400)			
音楽学部	★	150	大阪市
人文学部	★	90	大阪市
人間発達学部	★	160	大阪市

【私】太成学院大学(定員合計:360)			
経営学部	★	40	堺市
人間学部	★	240	堺市
看護学部	★	80	堺市

【私】帝塚山学院大学(定員合計:520)			
リベラルアーツ学部	★	130	大阪狭山市
人間科学部	★	390	堺市

【私】常磐会学園大学(定員合計:118)			
国際こども教育学部	★	118	大阪市

【私】梅花女子大学(定員合計:480)			
文化表現学部	★	110	茨木市
心理子ども学部	★	140	茨木市
食文化学部	★	80	茨木市
看護保健学部	★	150	茨木市

【私】羽衣国際大学(定員合計:280)			
現代社会学部	★	150	堺市
人間生活学部	★	130	堺市

【私】阪南大学(定員合計:1,015)			
流通学部	★	215	松原市
経済学部	★	280	松原市
経営情報学部	★	210	松原市
国際コミュニケーション学部	★	160	松原市
国際観光学部	★	150	松原市

【私】東大阪大学(定員合計:85)			
こども学部	★	85	東大阪市

【私】プール学院大学(定員合計:170)			
教育学部	★	170	堺市

【私】桃山学院大学(定員合計:1,435)			
国際教養学部	★	270	和泉市
社会学部	★	350	和泉市
法学部	★	200	和泉市
経済学部	★	350	和泉市
経営学部	★	265	和泉市

【私】森ノ宮医療大学(定員合計:300)			
保健医療学部	★	300	大阪市

【私】大和大学(定員合計:570)			
教育学部	★	190	吹田市
保健医療学部	★	200	吹田市
政治経済学部	★	180	吹田市

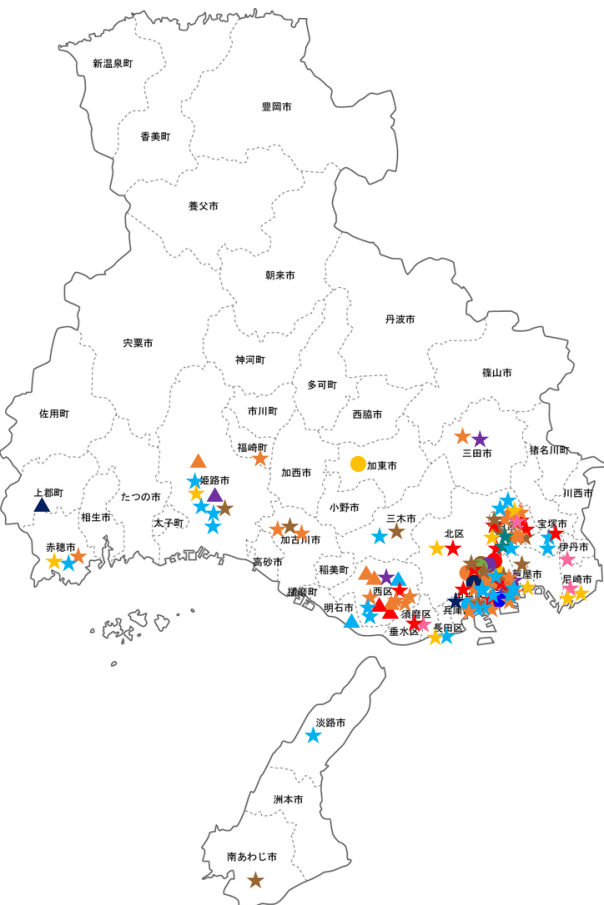
【私】平安女学院大学(定員合計:180)			
子ども教育学部	★	90	高槻市

【私】立命館大学(定員合計:7,157)			
経営学部	★	760	茨木市
政策科学部	★	360	茨木市
総合心理学部	★	280	茨木市

【私】宝塚大学(定員合計:230)			
看護学部	★	100	大阪市

● 地域産業に関する基礎データ

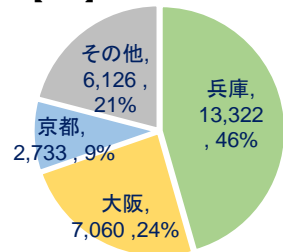
県庁所在地	神戸市	企業数	卸売、小売(16,567) 建設(9,858) 製造(9,462)
人口	5,534,800	従業員数	卸売、小売(457,485) 製造(414,088) 医療、福祉(348,601)
有効求人倍率	保安(4.42) 建設・採掘(3.33) サービス(2.11)	売上高(億円)	製造(151,146) 卸売、小売(133,964) 医療、福祉(20,501)
一人当たり雇用者所得(百万円)	電気・ガス・水道(24.04) 鉱業(10.24) 窯業・土石製品(8.49)	付加価値額(億円)	サービス(44,861) 不動産(30,339) 卸売、小売(19,813)
労働生産性(千円/人)	電気・ガス・熱供給・水道(76,632) 金融、保険(7,667) 複合サービス(5,386)		



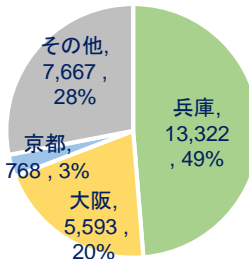
● 高等教育に関する基礎データ

18歳人口【H28】	54,119
高校等卒業者数【H28】	46,442
大学進学人数【H28】	29,241
大学進学率【H28】	54.0%
大学進学率(国公私別)【H28】	8.6% 3.8% 41.7%
短大進学率【H28】	5.9%
専門学校進学率(現役)【H28】	13.8%
大学数【H28】	37
大学数(国公私別)【H28】	2 3 32
入学定員【H28】	26,832
入学定員(国公私別)【H28】	2,707 1,782 22,343
大学入学人数【H28】	27,350
県外から流入【H28】	14,028
県内から流出【H28】	15,919
流出入差(流入-流出)【H28】	-1,891
自県進学率【H28】	45.6%
大学進学人数推計【H45】	23,505
大学入学人数推計【H45】	21,736
入学定員充足率推計【H45】	81.0%

● 県内高卒者の大学進学先【H28】



● 県内大学入学者の出身高校所在地【H28】



● 大学学部に関する基礎データ①

【国】兵庫教育大学(定員合計:160)			
学校教育学部	●	160	加東市
【国】神戸大学(定員合計:2,547)			
文学部	●	115	神戸市
国際文化学部	●	140	神戸市
発達科学部	●●	280	神戸市
法学部	●	180	神戸市
経済学部	●	270	神戸市
経営学部	●	260	神戸市
理学部	●	140	神戸市
医学部	●	272	神戸市
工学部	●	540	神戸市
農学部	●	150	神戸市
海事科学部	●●	200	神戸市
【公】神戸市外国語大学(定員合計:430)			
外国語学部	▲▲	350	神戸市
外国語学部第二部	▲	80	神戸市
【公】神戸市看護大学(定員合計:95)			
看護学部	▲	95	神戸市
【公】兵庫県立大学(定員合計:1,257)			
経済学部	▲	200	神戸市
経営学部	▲	230	神戸市
工学部	▲	352	姫路市
理学部	▲	175	上郡町
環境人間学部	▲	200	姫路市
看護学部	▲	100	明石市
【私】芦屋大学(定員合計:250)			
臨床教育学部	★	150	芦屋市
経営教育学部	★	100	芦屋市
【私】大手前大学(定員合計:670)			
総合文化学部	★	190	西宮市
メディア・芸術学部	★	180	西宮市
現代社会学部	★	220	西宮市
健康栄養学部	★	80	伊丹市
【私】関西看護医療大学(定員合計:90)			
看護学部	★	90	淡路市
【私】関西国際大学(定員合計:505)			
人間科学部	★	225	三木市
教育学部	★	200	尼崎市
保健医療学部	★	80	三木市

● 大学学部に関する基礎データ②

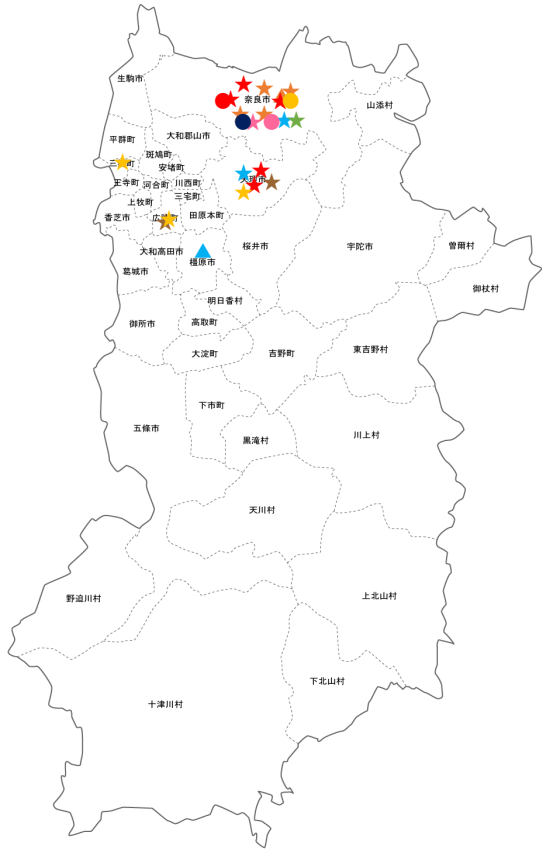
【私】関西福祉大学(定員合計:260)			
社会福祉学部	★	100	赤穂市
看護学部	★	80	赤穂市
発達教育学部	★	80	赤穂市
【私】関西学院大学(定員合計:5,700)			
神学部	★	30	西宮市
文学部	★	770	西宮市
社会学部	★	650	西宮市
法学部	★	680	西宮市
経済学部	★	680	西宮市
商学部	★	650	西宮市
理工学部	★	700	三田市
総合政策学部	★	590	三田市
人間福祉学部	★	300	西宮市
教育学部	★	350	西宮市
国際学部	★	300	西宮市
【私】甲子園大学(定員合計:260)			
栄養学部	★	200	宝塚市
心理学部	★	60	宝塚市
【私】甲南大学(定員合計:1,935)			
文学部	★	400	神戸市
理工学部	★	155	神戸市
経済学部	★	350	神戸市
法学部	★	350	神戸市
経営学部	★	345	神戸市
知能情報学部	★	120	神戸市
マネジメント創造学部	★	180	西宮市
フロンティアサイエンス学部	★	35	神戸市
【私】甲南女子大学(定員合計:900)			
文学部	★	340	神戸市
人間科学部	★	400	神戸市
看護リハビリテーション学部	★	160	神戸市
【私】神戸医療福祉大学(定員合計:400)			
社会福祉学部	★	400	福崎町
【私】神戸海星女子学院大学(定員合計:95)			
現代人間学部	★	95	神戸市

【私】神戸学院大学(定員合計:2,440)			
法学部	★	425	神戸市
経済学部	★	320	神戸市
経営学部	★	315	神戸市
人文学部	★	450	神戸市
現代社会学部	★	200	神戸市
グローバル・コミュニケーション学部	★	150	神戸市
総合リハビリテーション学部	★	170	神戸市
栄養学部	★	160	神戸市
薬学部	★	250	神戸市
【私】神戸芸術工科大学(定員合計:400)			
芸術工学部	★	400	神戸市
【私】神戸国際大学(定員合計:380)			
経済学部	★	300	神戸市
リハビリテーション学部	★	80	神戸市
【私】神戸松蔭女子学院大学(定員合計:590)			
文学部	★	260	神戸市
人間科学部	★	330	神戸市
【私】神戸女学院大学(定員合計:566)			
文学部	★	350	西宮市
音楽学部	★	46	西宮市
人間科学部	★	170	西宮市
【私】神戸女子大学(定員合計:825)			
家政学部	★	220	神戸市
文学部	★	385	神戸市
健康福祉学部	★	140	神戸市
看護学部	★	80	神戸市
【私】神戸親和女子大学(定員合計:415)			
文学部	★	60	神戸市
発達教育学部	★	355	神戸市
【私】神戸常盤大学(定員合計:235)			
保健科学部	★	155	神戸市
教育学部	★	80	神戸市
【私】神戸薬科大学(定員合計:270)			
薬学部	★	270	神戸市
【私】神戸山手大学(定員合計:220)			
現代社会学部	★	220	神戸市

【私】園田学園女子大学(定員合計:350)			
人間健康学部	★	255	尼崎市
人間教育学部	★	95	尼崎市
【私】宝塚医療大学(定員合計:160)			
保健医療学部	★	160	宝塚市
【私】姫路大学(定員合計:180)			
看護学部	★	100	姫路市
教育学部	★	80	姫路市
【私】姫路獨協大学(定員合計:650)			
人間社会学群	★	280	姫路市
看護学部	★	80	姫路市
医療保健学部	★	190	姫路市
薬学部	★	100	姫路市
【私】兵庫大学(定員合計:410)			
現代ビジネス学部	★	120	加古川市
健康科学部	★	210	加古川市
生涯福祉学部	★	80	加古川市
【私】兵庫医科大学(定員合計:112)			
医学部	★	112	西宮市
【私】兵庫医療大学(定員合計:330)			
薬学部	★	150	神戸市
看護学部	★	100	神戸市
リハビリテーション学部	★	80	神戸市
【私】武庫川女子大学(定員合計:1,785)			
文学部	★	735	西宮市
健康・スポーツ科学部	★	150	西宮市
生活環境学部	★	520	西宮市
音楽学部	★	50	西宮市
薬学部	★	250	西宮市
看護学部	★	80	西宮市
【私】流通科学大学(定員合計:900)			
商学部	★	450	神戸市
経済学部	★	200	神戸市
人間社会学部	★	250	神戸市
【私】吉備国際大学(定員合計:610)			
地域創成農学部	★	60	南あわじ市

● 地域産業に関する基礎データ

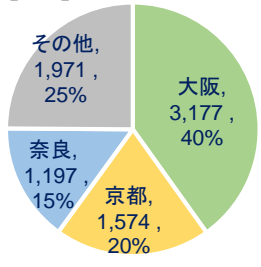
県庁所在地	奈良市	企業数	卸売、小売(2,883) 製造(2,017) 建設(1,656)
人口	1,364,316	従業員数	卸売、小売(94,244) 医療、福祉(82,890) 製造(72,840)
有効求人倍率	保安(3.62) 建設・採掘(3.03) サービス(2.99)	売上高(億円)	製造(17,950) 卸売、小売(17,839) 医療、福祉(5,455)
一人当たり雇用者所得(百万円)	公務(14.74) 電気・ガス・水道(13.58) 一次金属(10.23)	付加価値額(億円)	サービス(9,108) 不動産(6,095) 公務(4,972)
労働生産性(千円/人)	金融、保険(9,687) 電気・ガス・熱供給・水道(7,514) 鉱業、採石、砂利採取(6,317)		



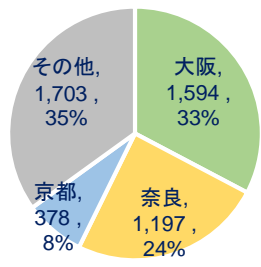
● 高等教育に関する基礎データ

18歳人口【H28】	14,109
高校等卒業者数【H28】	12,166
大学進学者数【H28】	7,919
大学進学率【H28】	56.1%
大学進学率(国公私別)【H28】	9.5% 3.8% 42.8%
短大進学率【H28】	4.0%
専門学校進学率(現役)【H28】	13.9%
大学数【H28】	11
大学数(国公私別)【H28】	3 2 6
入学定員【H28】	4,753
入学定員(国公私別)【H28】	730 348 3,675
大学入学者数【H28】	4,872
県外から流入【H28】	3,675
県内から流出【H28】	6,722
流出入差(流入-流出)【H28】	-3,047
自県進学率【H28】	15.1%
大学進学者数推計【H45】	5,727
大学入学者数推計【H45】	3,999
入学定員充足率推計【H45】	84.1%

● 県内高卒者の大学進学先【H28】



● 県内大学入学者の出身高校所在地【H28】

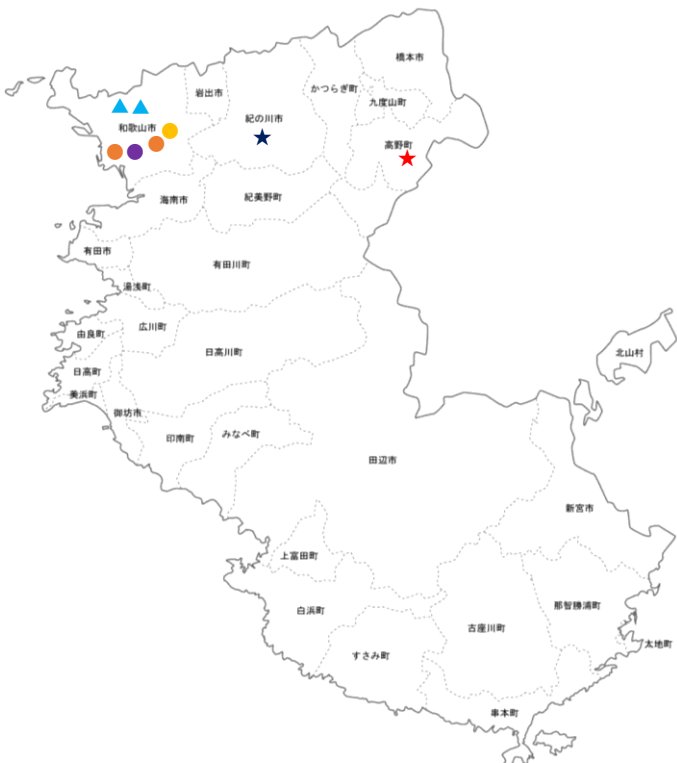


● 大学学部に関する基礎データ

【国】奈良教育大学(定員合計:255)			
教育学部	●	255	奈良市
【国】奈良女子大学(定員合計:475)			
文学部	●	150	奈良市
理学部	●	150	奈良市
生活環境学部	●	175	奈良市
【公】奈良県立大学(定員合計:150)			
地域創造学部	▲	150	奈良市
【公】奈良県立医科大学(定員合計:198)			
医学部	▲	198	橿原市
【私】畿央大学(定員合計:495)			
健康科学部	★	300	広陵町
教育学部	★	195	広陵町
【私】帝塚山大学(定員合計:890)			
文学部	★	190	奈良市
経済学部	★	95	奈良市
経営学部	★	120	奈良市
法学部	★	95	奈良市
心理学部	★	100	奈良市
現代生活学部	★	290	奈良市
【私】天理医療大学(定員合計:100)			
医療学部	★	100	天理市
【私】天理大学(定員合計:770)			
人間学部	★	120	天理市
文学部	★	90	天理市
国際学部	★	360	天理市
体育学部	★	200	天理市
【私】奈良大学(定員合計:600)			
文学部	★	420	奈良市
社会学部	★	180	奈良市
【私】奈良学園大学(定員合計:200)			
人間教育学部	★	120	三郷町
保健医療学部	★	80	奈良市
【私】近畿大学(定員合計:7,050)			
農学部	★	620	奈良市

● 地域産業に関する基礎データ

県庁所在地	和歌山	企業数	卸売、小売(2,876) 製造(1,821) 建設(1,759)
人口	963,579	従業者数	卸売、小売(83,178) 医療、福祉(66,582) 製造(60,899)
有効求人倍率	保安(3.01) サービス(2.22) 専門・技術(2.15)	売上高(億円)	製造(30,125) 卸売、小売(18,384) 医療、福祉(4,315)
一人当たり雇用者所得(百万円)	一般機械(15.25) 一次金属(14.26) 鉱業(13.52)	付加価値額(億円)	サービス(6,834) 不動産(4,232) 公務(3,821)
労働生産性(千円/人)	金融、保険(7,338) 電気・ガス・熱供給・水道(7,109) 鉱業、採石、砂利採取(5,300)		



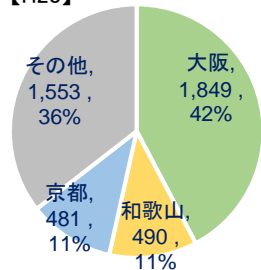
● 高等教育に関する基礎データ

18歳人口【H28】	9,930		
高校等卒業生数【H28】	8,904		
大学進学者数【H28】	4,373		
大学進学率【H28】	44.0%		
大学進学率(国公私別)【H28】	9.7%	3.9%	30.5%
短大進学率【H28】	2.0%		
専門学校進学率(現役)【H28】	18.2%		
大学数【H28】	3		
大学数(国公私別)【H28】	1	1	1
入学定員【H28】	1,520		
入学定員(国公私別)【H28】	890	180	450
大学入学者数【H28】	1,661		
県外から流入【H28】	1,171		
県内から流出【H28】	3,883		
流出入差(流入-流出)【H28】	-2,712		
自県進学率【H28】	11.2%		
大学進学者数推計【H45】	3,109		
大学入学者数推計【H45】	1,247		
入学定員充足率推計【H45】	82.0%		

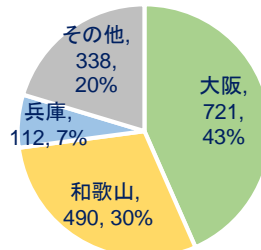
● 大学学部に関する基礎データ

【国】和歌山大学(定員合計:890)			
教育学部	●	165	和歌山市
経済学部	●	300	和歌山市
システム工学部	●	305	和歌山市
観光学部	●	120	和歌山市
【公】和歌山県立医科大学(定員合計:180)			
医学部	▲	100	和歌山市
保健看護学部	▲	80	和歌山市
【私】高野山大学(定員合計:50)			
文学部	★	50	高野町
【私】近畿大学(定員合計:7,050)			
生物理工学部	★	400	紀の川市

● 県内高卒者の大学進学先【H28】



● 県内大学入学者の出身高校所在地【H28】













● 地域産業に関する基礎データ

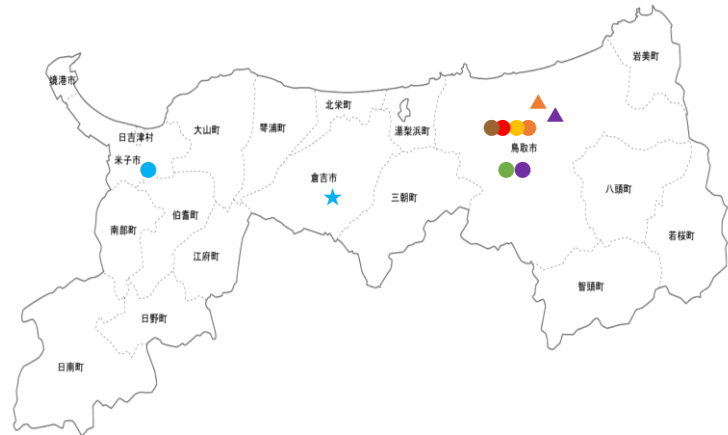
県庁所在地	鳥取市	企業数	卸売、小売(2,117) 建設(1,441) 製造(900)
人口	573,441	従業者数	卸売、小売(48,883) 医療、福祉(43,466) 製造(35,354)
有効求人倍率	保安(4.56) サービス(2.23) 専門・技術(2.20)	売上高(億円)	卸売、小売(11,545) 製造(7,526) 医療、福祉(3,181)
一人当たり雇用者所得(百万円)	電気・ガス・水道(18.77) 公務(11.75) 鉱業(7.58)	付加価値額(億円)	サービス(4,012) 公務(2,891) 不動産(2,565)
労働生産性(千円/人)	電気・ガス・熱供給・水道(8,219) 金融、保険(6,643) 漁業(5,639)		

● 高等教育に関する基礎データ

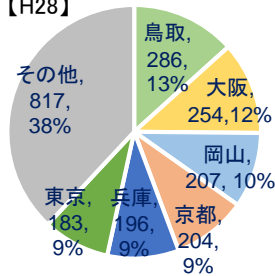
18歳人口【H28】	5,467		
高校等卒業者数【H28】	4,900		
大学進学人数【H28】	2,147		
大学進学率【H28】	39.3%		
大学進学率(国公私別)【H28】	14.2%	3.6%	21.5%
短大進学率【H28】	5.1%		
専門学校進学率(現役)【H28】	18.9%		
大学数【H28】	3		
大学数(国公私別)【H28】	1	1	1
入学定員【H28】	1,496		
入学定員(国公私別)【H28】	1,140	276	80
大学入学者数【H28】	1,539		
県外から流入【H28】	1,253		
県内から流出【H28】	1,861		
流出入差(流入-流出)【H28】	-608		
自県進学率【H28】	13.3%		
大学進学者数推計【H45】	1,795		
大学入学者数推計【H45】	1,275		
入学定員充足率推計【H45】	85.2%		

● 大学学部に関する基礎データ

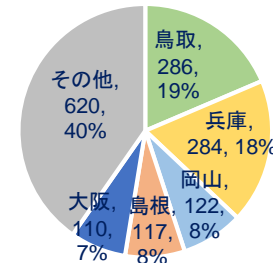
【国】鳥取大学(定員合計:1,140)			
地域学部	   	190	鳥取市
医学部		265	米子市
工学部		450	鳥取市
農学部		235	鳥取市
【公】公立鳥取環境大学(定員合計:276)			
環境学部		138	鳥取市
経営学部		138	鳥取市
【私】鳥取看護大学(定員合計:80)			
看護学部		80	倉吉市



● 県内高卒者の大学進学先【H28】

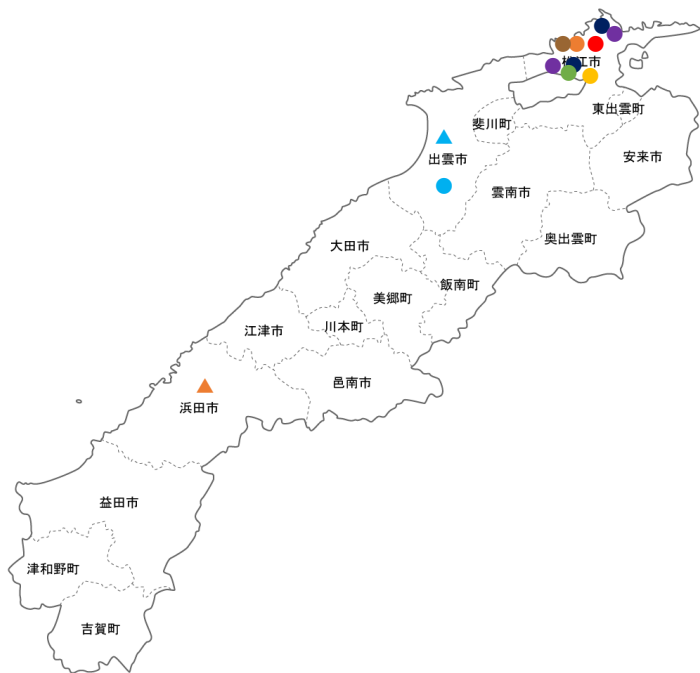


● 県内大学入学者の出身高校所在地【H28】



● 地域産業に関する基礎データ

県庁所在地	松江市	企業数	卸売、小売(2,711) 建設(1,794) 製造(1,221)
人口	694,352	従業員数	卸売、小売(58,544) 医療、福祉(55,428) 製造(44,344)
有効求人倍率	保安(4.46) 建設・採掘(2.56) サービス(2.29)	売上高(億円)	卸売、小売(12,765) 製造(9,818) 医療、福祉(3,997)
一人当たり雇用者所得(百万円)	電気・ガス・水道(17.95) 公務(14.29) 一次金属(11.60)	付加価値額(億円)	サービス(5,024) 公務(4,058) 不動産(3,261)
労働生産性(千円/人)	金融、保険(11,363) 複合サービス(6,841) 情報通信(5,910)		



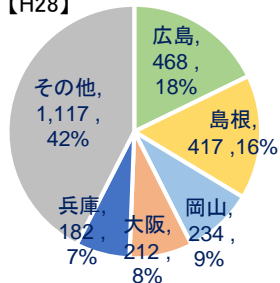
● 高等教育に関する基礎データ

18歳人口【H28】	6,594		
高校等卒業生数【H28】	5,905		
大学進学人数【H28】	2,630		
大学進学率【H28】	39.9%		
大学進学率(国公私別)【H28】	13.4%	4.8%	21.6%
短大進学率【H28】	3.8%		
専門学校進学率(現役)【H28】	21.1%		
大学数【H28】	2		
大学数(国公私別)【H28】	1	1	0
入学定員【H28】	1,457		
入学定員(国公私別)【H28】	1,157	300	0
大学入学人数【H28】	1,497		
県外から流入【H28】	1,080		
県内から流出【H28】	2,213		
流出入差(流入-流出)【H28】	-1,133		
自県進学率【H28】	15.9%		
大学進学人数推計【H45】	2,257		
大学入学人数推計【H45】	1,262		
入学定員充足率推計【H45】	86.6%		

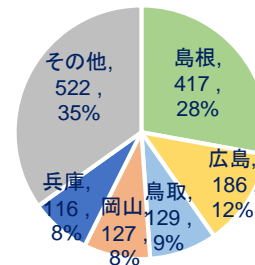
● 大学学部に関する基礎データ

【国】島根大学(定員合計:1,157)			
法文学部	●●●	225	松江市
教育学部	●	170	松江市
医学部	●	162	出雲市
総合理工学部	●●	400	松江市
生物資源科学部	●●●	200	松江市
【公】島根県立大学(定員合計:300)			
総合政策学部	▲	220	浜田市
看護学部	▲	80	出雲市

● 県内高卒者の大学進学先【H28】



● 県内大学入学者の出身高校所在地【H28】



● 地域産業に関する基礎データ

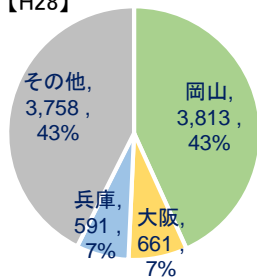
県庁所在地	岡山	企業数	卸売、小売(7,238) 建設(5,274) 製造(4,138)
人口	1,921,525	従業者数	卸売、小売(169,484) 製造(163,180) 医療、福祉(129,843)
有効求人倍率	保安(5.02) 建設・探掘(4.20) 管理(3.45)	売上高(億円)	製造(78,014) 卸売、小売(48,032) 医療、福祉(9,524)
一人当たり雇用者所得(百万円)	電気・ガス・水道(21.38) 一次金属(12.37) 輸送用機械(8.62)	付加価値額(億円)	サービス(16,896) 不動産(9,378) 卸売、小売(7,406)
労働生産性(千円/人)	金融、保険(8,153) 教育、学習支援(8,069) 電気・ガス・熱供給・水道(7,668)		



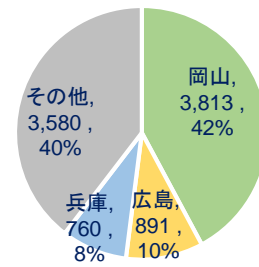
● 高等教育に関する基礎データ

18歳人口【H28】	19,115		
高校等卒業者数【H28】	17,723		
大学進学者数【H28】	8,823		
大学進学率【H28】	46.2%		
大学進学率(国公私別)【H28】	12.6%	3.6%	29.9%
短大進学率【H28】	7.2%		
専門学校進学率(現役)【H28】	16.7%		
大学数【H28】	17		
大学数(国公私別)【H28】	1	2	14
入学定員【H28】	9,149		
入学定員(国公私別)【H28】	2,198	430	6,521
大学入学者数【H28】	9,044		
県外から流入【H28】	5,231		
県内から流出【H28】	5,010		
流出入差(流入-流出)【H28】	221		
自県進学率【H28】	43.2%		
大学進学者数推計【H45】	7,598		
大学入学者数推計【H45】	7,512		
入学定員充足率推計【H45】	82.1%		

● 県内高卒者の大学進学先【H28】



● 県内大学入学者の出身高校所在地【H28】



● 大学学部に関する基礎データ①

【国】岡山大学(定員合計:2,198)			
文学部	●	175	岡山市
教育学部	●	280	岡山市
法学部	●	225	岡山市
経済学部	●	245	岡山市
理学部	●	140	岡山市
医学部	●	275	岡山市
歯学部	●	48	岡山市
薬学部	●	80	岡山市
工学部	●	460	岡山市
環境理工学部	●●●	150	岡山市
農学部	●	120	岡山市
【公】岡山県立大学(定員合計:370)			
保健福祉学部	▲	140	総社市
情報工学部	▲	140	総社市
デザイン学部	▲	90	総社市
【公】新見公立大学(定員合計:60)			
看護学部	▲	60	新見市
【私】岡山学院大学(定員合計:40)			
人間生活学部	★	40	倉敷市
【私】岡山商科大学(定員合計:385)			
法学部	★	75	岡山市
経済学部	★	70	岡山市
経営学部	★	240	岡山市
【私】岡山理科大学(定員合計:1,430)			
理学部	★	520	岡山市
工学部	★	500	岡山市
総合情報学部	★	160	岡山市
生物地球学部	★	120	岡山市
教育学部	★	130	岡山市
【私】川崎医科大学(定員合計:120)			
医学部	★	120	倉敷市
【私】川崎医療福祉大学(定員合計:856)			
医療福祉学部	★	316	倉敷市
医療技術学部	★	320	倉敷市
医療福祉マネジメント学部	★	220	倉敷市
【私】環太平洋大学(定員合計:660)			
体育学部	★	260	岡山市
次世代教育学部	★	200	岡山市
経営学部	★	200	岡山市

● 大学学部に関する基礎データ②

【私】吉備国際大学(定員合計:610)			
社会科学部	★	160	高梁市
保健医療福祉学部	★	180	高梁市
心理学部	★	90	高梁市
外国語学部	★	80	岡山市
アニメーション文化学部	★	40	高梁市

【私】倉敷芸術科学大学(定員合計:440)			
芸術学部	★	105	倉敷市
産業科学技術学部	★	90	倉敷市
生命科学部	★	245	倉敷市

【私】くらしき作陽大学(定員合計:370)			
音楽学部	★	60	倉敷市
食文化学部	★	160	倉敷市
子ども教育学部	★	150	倉敷市

【私】山陽学園大学(定員合計:80)			
看護学部	★	80	岡山市
総合人間学部	★	120	岡山市

【私】就実大学(定員合計:560)			
人文学部	★	225	岡山市
教育学部	★	135	岡山市
薬学部	★	120	岡山市
経営学部	★	80	岡山市

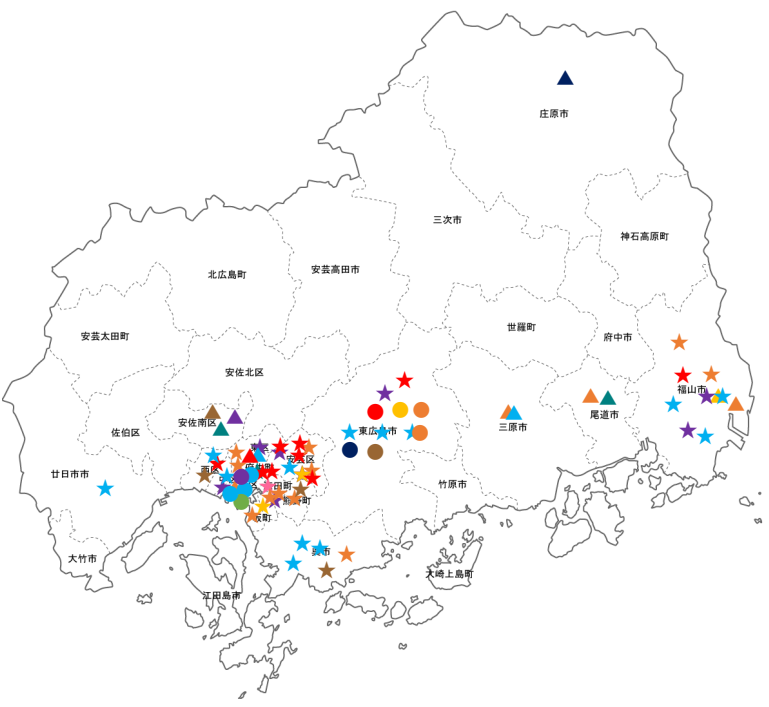
【私】中国学園大学(定員合計:230)			
現代生活学部	★	80	岡山市
子ども学部	★	70	岡山市
国際教養学部	★	80	岡山市

【私】ノートルダム清心女子大学(定員合計:470)			
文学部	★	200	岡山市
人間生活学部	★	270	岡山市

【私】美作大学(定員合計:210)			
生活科学部	★	210	津山市

● 地域産業に関する基礎データ

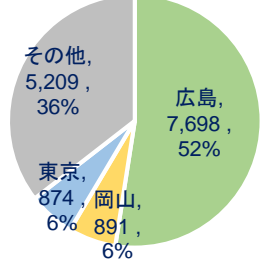
県庁所在地	広島市	企業数	卸売、小売(10,706) 建設(7,441) 製造(6,639)
人口	2,843,990	従業者数	卸売、小売(276,543) 製造(237,428) 医療、福祉(192,188)
有効求人倍率	保安(5.97) 建設・採掘(4.50) サービス(3.16)	売上高(億円)	卸売、小売(108,031) 製造(89,608) 医療、福祉(12,825)
一人当たり雇用者所得(百万円)	電気・ガス・水道(13.97) 公務(11.76) 電気機械(11.57)	付加価値額(億円)	サービス(23,211) 卸売、小売(14,751) 不動産(11,959)
労働生産性(千円/人)	電気・ガス・熱供給・水道(13,366) 金融、保険(8,189) 情報通信(5,514)		



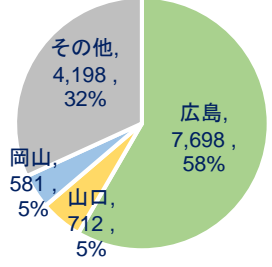
● 高等教育に関する基礎データ

18歳人口【H28】	27,204		
高校等卒業生数【H28】	23,468		
大学進学人数【H28】	14,672		
大学進学率【H28】	53.9%		
大学進学率(国公私別)【H28】	11.2%	5.1%	37.6%
短大進学率【H28】	3.2%		
専門学校進学率(現役)【H28】	13.0%		
大学数【H28】	20		
大学数(国公私別)【H28】	1	4	15
入学定員【H28】	13,341		
入学定員(国公私別)【H28】	2,338	1,515	9,488
大学入学者数【H28】	13,189		
県外から流入【H28】	5,491		
県内から流出【H28】	6,974		
流出入差(流入-流出)【H28】	-1,483		
自県進学率【H28】	52.5%		
大学進学人数推計【H45】	12,244		
大学入学者数推計【H45】	10,950		
入学定員充足率推計【H45】	82.1%		

● 県内高卒者の大学進学先【H28】



● 県内大学入学者の出身高校所在地【H28】



● 大学学部に関する基礎データ①

【国】広島大学(定員合計:2,338)

総合科学部	●	130	東広島市
文学部	●	140	東広島市
教育学部	●	475	東広島市
法学部	●	180	東広島市
経済学部	●	210	東広島市
理学部	●	230	東広島市
医学部	●	240	広島市
歯学部	●	93	広島市
薬学部	●	60	広島市
工学部	●	490	東広島市
生物生産学部	●	90	東広島市

【公】尾道市立大学(定員合計:300)

経済情報学部	▲	200	尾道市
芸術文化学部	▲	100	尾道市

【公】県立広島大学(定員合計:575)

人間文化学部	▲▲	120	広島市
経営情報学部	▲	100	広島市
生命環境学部	▲	165	庄原市
保健福祉学部	▲▲	190	三原市

【公】広島市立大学(定員合計:390)

国際学部	▲	100	広島市
情報科学部	▲	210	広島市
芸術学部	▲	80	広島市

【公】福山市立大学(定員合計:250)

教育学部	▲	100	福山市
都市経営学部	▲	150	福山市

【私】エリザベト音楽大学(定員合計:80)

音楽学部	★	80	広島市
------	---	----	-----

【私】日本赤十字広島看護大学(定員合計:125)

看護学部	★	125	廿日市市
------	---	-----	------

【私】比治山大学(定員合計:380)

現代文化学部	★	310	広島市
健康栄養学部	★	70	広島市

【私】広島経済大学(定員合計:850)

経済学部	★	850	広島市
------	---	-----	-----

【私】広島工業大学(定員合計:1,080)

工学部	★	550	広島市
情報学部	★	210	広島市
環境学部	★	180	広島市
生命学部	★	140	広島市

● 大学学部に関する基礎データ②

【私】広島国際大学(定員合計:940)			
保健医療学部	★	200	東広島市
総合リハビリテーション学部	★	160	東広島市
医療福祉学部	★	100	東広島市
医療経営学部	★	90	広島市
心理学部	★	90	東広島市
看護学部	★	120	呉市
薬学部	★	120	呉市
医療栄養学部	★	60	呉市

【私】広島国際学院大学(定員合計:250)			
工学部	★	90	広島市
情報文化学部	★	160	広島市

【私】広島修道大学(定員合計:1,310)			
商学部	★	310	広島市
経済科学部	★	230	広島市
人文学部	★	325	広島市
法学部	★	300	広島市
人間環境学部	★	145	広島市

【私】広島女学院大学(定員合計:470)			
国際教養学部	★	240	広島市
人間生活学部	★	230	広島市

【私】広島都市学園大学(定員合計:278)			
健康科学部	★	200	広島市
子ども教育学部	★	78	広島市

【私】広島文化学園大学(定員合計:370)			
社会情報学部	★	130	呉市
看護学部	★	120	呉市
学芸学部	★	120	広島市

【私】広島文教女子大学(定員合計:390)			
人間科学部	★	390	広島市

【私】福山大学(定員合計:970)			
経済学部	★	250	福山市
人間文化学部	★	150	福山市
工学部	★	220	福山市
生命工学部	★	200	福山市
薬学部	★	150	福山市

【私】福山平成大学(定員合計:340)			
経営学部	★	50	福山市
福祉健康学部	★	210	福山市
看護学部	★	80	福山市

【私】安田女子大学(定員合計:1,195)			
文学部	★	230	広島市
教育学部	★	150	広島市
心理学部	★	90	広島市
現代ビジネス学部	★	180	広島市
家政学部	★	305	広島市
薬学部	★	120	広島市
看護学部	★	120	広島市

【私】近畿大学(定員合計:7,050)			
工学部	★	460	東広島市

● 地域産業に関する基礎データ

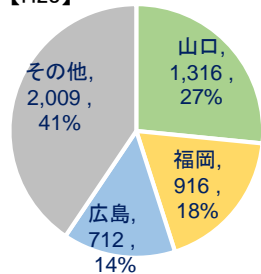
県庁所在地	山口市	企業数	卸売、小売(4,742) 建設(3,582) 製造(1,868)
人口	1,404,729	従業員数	卸売、小売(118,734) 医療、福祉(101,503) 製造(100,952)
有効求人倍率	保安(4.08) 建設・採掘(3.04) 管理(2.88)	売上高(億円)	製造(63,125) 卸売、小売(27,848) 医療、福祉(6,605)
一人当たり雇用者所得(百万円)	電気・ガス・水道(25.56) 化学(13.92) 一次金属(11.20)	付加価値額(億円)	サービス(12,189) 不動産(6,210) 化学(5,401)
労働生産性(千円/人)	金融、保険(9,071) 不動産、物品賃貸(7,808) 電気・ガス・熱供給・水道(7,516)		



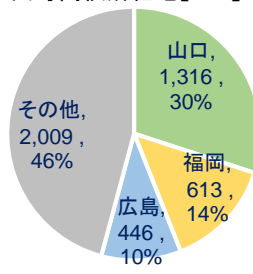
● 高等教育に関する基礎データ

18歳人口【H28】	13,142
高校等卒業生数【H28】	11,396
大学進学者数【H28】	4,953
大学進学率【H28】	37.7%
大学進学率(国公私別)【H28】	10.1% 4.1% 23.5%
短大進学率【H28】	3.4%
専門学校進学率(現役)【H28】	17.0%
大学数【H28】	10
大学数(国公私別)【H28】	1 3 6
入学定員【H28】	4,226
入学定員(国公私別)【H28】	1,917 959 1,350
大学入学者数【H28】	4,384
県外から流入【H28】	3,068
県内から流出【H28】	3,637
流出入差(流入-流出)【H28】	-569
自県進学率【H28】	26.6%
大学進学者数推計【H45】	3,839
大学入学者数推計【H45】	3,712
入学定員充足率推計【H45】	87.8%

● 県内高卒者の大学進学先【H28】



● 県内大学入学者の出身高校所在地【H28】



● 大学学部に関する基礎データ

【国】山口大学(定員合計:1,917)			
人文学部	●	185	山口市
教育学部	●	180	山口市
経済学部	●	345	山口市
理学部	●	220	山口市
医学部	●	227	宇部市
工学部	●	530	宇部市
農学部	●	100	山口市
共同獣医学部	●	30	山口市
国際総合科学部	●	100	山口市
【公】山陽小野田市立山口東京理科大学(定員合計:200)			
工学部	▲	200	山陽小野田市
【公】下関市立大学(定員合計:450)			
経済学部	▲	450	下関市
【公】山口県立大学(定員合計:309)			
国際文化学部	▲	114	山口市
社会福祉学部	▲	100	山口市
看護栄養学部	▲	95	山口市
【私】宇部フロンティア大学(定員合計:150)			
人間健康学部	★	80	宇部市
人間社会学部	★	70	宇部市
【私】至誠館大学(定員合計:240)			
ライフデザイン学部	★	240	萩市
【私】東亜大学(定員合計:320)			
医療学部	★	120	下関市
人間科学部	★	160	下関市
芸術学部	★	40	下関市
【私】徳山大学(定員合計:280)			
経済学部	★	230	周南市
福祉情報学部	★	50	周南市
【私】梅光学院大学(定員合計:290)			
文学部	★	190	下関市
子ども学部	★	100	下関市
【私】山口学芸大学(定員合計:70)			
教育学部	★	70	山口市

● 地域産業に関する基礎データ

県庁所在地	高松市	企業数	卸売、小売(4,370) 建設(2,790) 製造(2,569)
人口	976,263	従業者数	卸売、小売(96,447) 製造(79,066) 医療、福祉(68,149)
有効求人倍率	建設・採掘(5.27) 保安(3.43) サービス(2.90)	売上高(億円)	卸売、小売(32,753) 製造(29,284) 医療、福祉(4,564)
一人当たり雇用者所得(百万円)	電気・ガス・水道(15.25) 一次金属(11.90) 化学(7.57)	付加価値額(億円)	サービス(9,216) 不動産(4,932) 卸売、小売(4,828)
労働生産性(千円/人)	電気・ガス・熱供給・水道(24,372) 金融、保険(9,206) 情報通信(6,823)		



● 高等教育に関する基礎データ

18歳人口【H28】	9,440		
高校等卒業生数【H28】	8,537		
大学進学人数【H28】	4,461		
大学進学率【H28】	47.3%		
大学進学率(国公私別)【H28】	12.1%	3.5%	31.7%
短大進学率【H28】	3.5%		
専門学校進学率(現役)【H28】	16.6%		
大学数【H28】	4		
大学数(国公私別)【H28】	1	1	2
入学定員【H28】	2,224		
入学定員(国公私別)【H28】	1,239	90	895
大学入学者数【H28】	1,977		
県外から流入【H28】	1,226		
県内から流出【H28】	3,710		
流出入差(流入-流出)【H28】	-2,484		
自県進学率【H28】	16.8%		
大学進学人数推計【H45】	3,752		
大学入学者数推計【H45】	1,731		
入学定員充足率推計【H45】	77.8%		

● 大学学部に関する基礎データ

【国】香川大学(定員合計:1,239)			
教育学部	●	200	高松市
法学部	●	160	高松市
経済学部	●	300	高松市
医学部	●	169	三木町
工学部	●	260	高松市
農学部	●	150	三木町

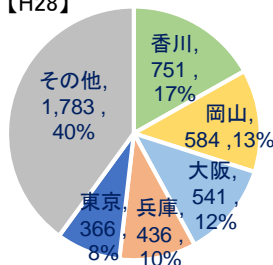
【公】香川県立保健医療大学(定員合計:90)			
保健医療学部	▲	90	高松市

【私】四国学院大学(定員合計:390)			
文学部	★	130	善通寺市
社会学部	★	130	善通寺市
社会福祉学部	★	130	善通寺市

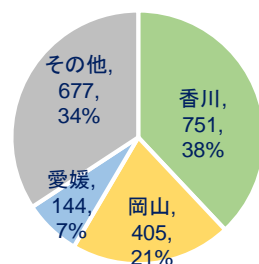
【私】高松大学(定員合計:175)			
経営学部	★	105	高松市
発達科学部	★	70	高松市

【私】徳島文理大学(定員合計:1,305)			
文学部	★	120	さぬき市
理工学部	★	120	さぬき市
香川薬学部	★	90	さぬき市

● 県内高卒者の大学進学先【H28】

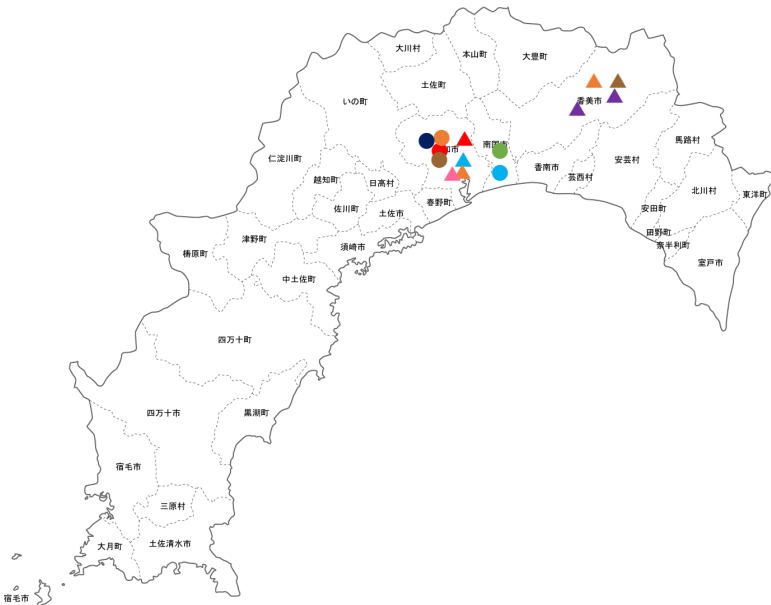


● 県内大学入学者の出身高校所在地【H28】



● 地域産業に関する基礎データ

県庁所在地	高知市	企業数	サービス(2,770) 卸売、小売(2,585) 建設(1,689)
人口	728,276	従業者数	卸売、小売(66,155) 医療、福祉(62,829) 宿泊、飲食サービス(30,601)
有効求人倍率	保安(4.62) 販売(2.49) サービス(1.72)	売上高(億円)	卸売、小売(13,715) 医療、福祉(7,193) 製造(5,241)
一人当たり雇用者所得(百万円)	電気・ガス・水道(14.80) 公務(13.58) 鉱業(7.24)	付加価値額(億円)	サービス(5,970) 公務(3,645) 不動産(2,619)
労働生産性(千円/人)	電気・ガス・熱供給・水道(37,788) 金融、保険(8,817) 情報通信(4,950)		



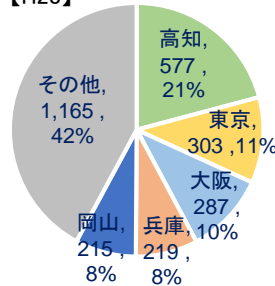
● 高等教育に関する基礎データ

18歳人口【H28】	6,781		
高校等卒業生数【H28】	6,181		
大学進学人数【H28】	2,766		
大学進学率【H28】	40.8%		
大学進学率(国公私別)【H28】	9.2%	5.8%	25.8%
短大進学率【H28】	4.1%		
専門学校進学率(現役)【H28】	19.0%		
大学数【H28】	3		
大学数(国公私別)【H28】	1	2	0
入学定員【H28】	1,935		
入学定員(国公私別)【H28】	1,075	860	0
大学入学人数【H28】	2,023		
県外から流入【H28】	1,446		
県内から流出【H28】	2,189		
流出入差(流入-流出)【H28】	-743		
自県進学率【H28】	20.9%		
大学進学人数推計【H45】	2,119		
大学入学人数推計【H45】	1,632		
入学定員充足率推計【H45】	84.4%		

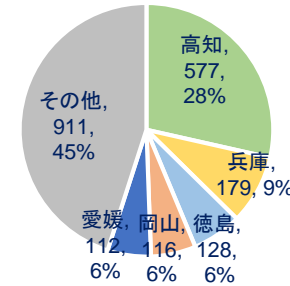
● 大学学部に関する基礎データ

【国】高知大学(定員合計:1,075)			
人文社会科学部	●	275	高知市
教育学部	●	130	高知市
理学部	●	240	高知市
医学部	●	170	南国市
農林海洋科学部	●	200	南国市
地域協働学部	●	60	高知市
【公】高知県立大学(定員合計:340)			
文化学部	▲	150	高知市
看護学部	▲	80	高知市
社会福祉学部	▲	70	高知市
健康栄養学部	▲	40	高知市
【公】高知工科大学(定員合計:520)			
システム工学群	▲	170	香美市
環境理工学群	▲	90	香美市
情報学群	▲	100	香美市
経済・マネジメント学群	▲	160	香美市

● 県内高卒者の大学進学先【H28】

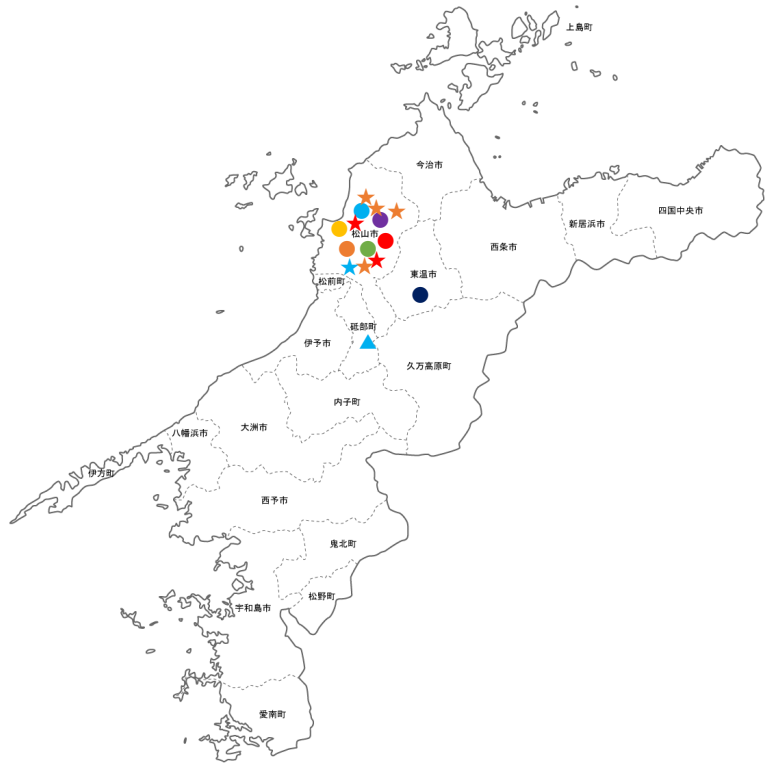


● 県内大学入学者の出身高校所在地【H28】



● 地域産業に関する基礎データ

県庁所在地	松山市	企業数	卸売、小売(5,225) 建設(3,673) 製造(2,865)
人口	1,385,262	従業員数	卸売、小売(118,591) 医療、福祉(102,591) 製造(90,956)
有効求人倍率	保安(4.02) 建設・採掘(2.94) サービス(2.69)	従業者数	製造(44,030) 卸売、小売(32,583) 医療、福祉(6,506)
一人当たり雇用者所得(百万円)	電気・ガス・水道(20.89) 公務(12.87) 電気機械(11.60)	売上高(億円)	サービス(10,313) 不動産(6,581) 卸売、小売(5,213)
労働生産性(千円/人)	電気・ガス・熱供給・水道(26,565) 金融、保険(10,422) 漁業(5,104)	付加価値額(億円)	



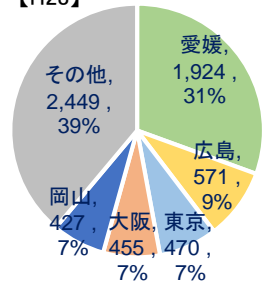
● 高等教育に関する基礎データ

18歳人口【H28】	13,827		
高校等卒業者数【H28】	12,205		
大学進学人数【H28】	6,296		
大学進学率【H28】	45.5%		
大学進学率(国公私別)【H28】	14.6%	3.3%	27.7%
短大進学率【H28】	4.7%		
専門学校進学率(現役)【H28】	19.0%		
大学数【H28】	5		
大学数(国公私別)【H28】	1	1	3
入学定員【H28】	3,480		
入学定員(国公私別)【H28】	1,770	100	1,610
大学入学者数【H28】	3,439		
県外から流入【H28】	1,515		
県内から流出【H28】	4,372		
流出入差(流入-流出)【H28】	-2,857		
自県進学率【H28】	30.6%		
大学進学人数推計【H45】	4,614		
大学入学者数推計【H45】	2,837		
入学定員充足率推計【H45】	81.5%		

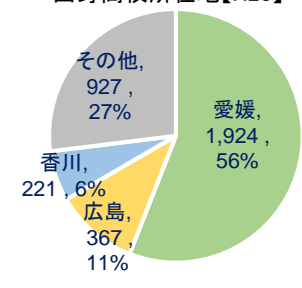
● 大学学部に関する基礎データ

【国】愛媛大学(定員合計:1,770)			
法文学部	●	365	松山市
教育学部	●	160	松山市
社会共創学部	●	180	松山市
理学部	●	225	松山市
医学部	●	170	東温市
工学部	●	500	松山市
農学部	●	170	松山市
【公】愛媛県立医療技術大学(定員合計:100)			
保健科学部	▲	100	砥部町
【私】聖カタリナ大学(定員合計:190)			
人間健康福祉学部	★	190	松山市
【私】松山大学(定員合計:1,310)			
経済学部	★	390	松山市
経営学部	★	390	松山市
人文学部	★	220	松山市
法学部	★	210	松山市
薬学部	★	100	松山市
【私】松山東雲女子大学(定員合計:110)			
人文科学部	★	110	松山市

● 県内高卒者の大学進学先【H28】

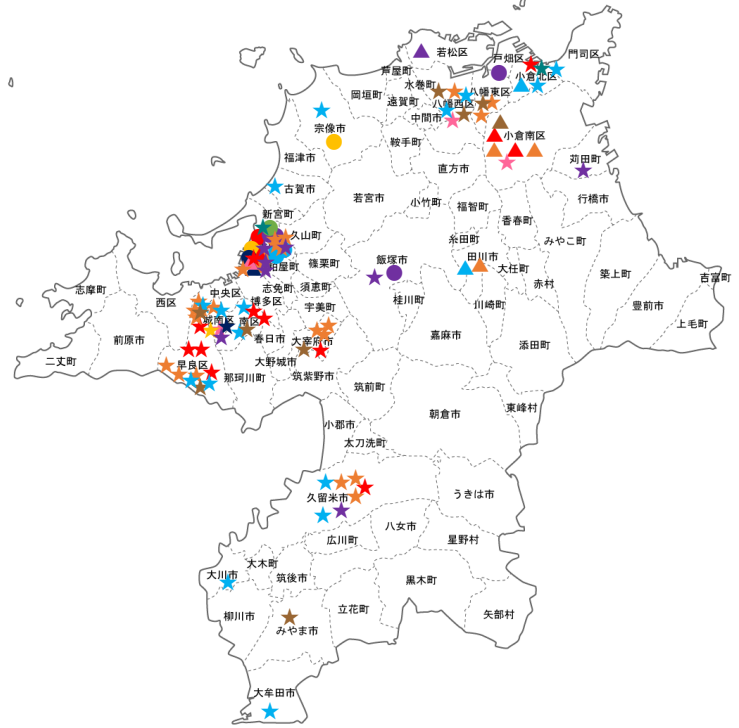


● 県内大学入学者の出身高校所在地【H28】



● 地域産業に関する基礎データ

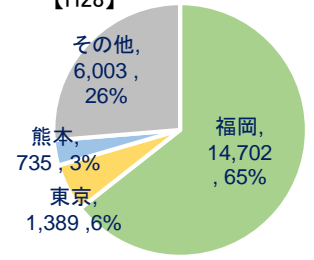
県庁所在地	福岡市	企業数	卸売、小売(16,428) 建設(11,461) 製造(6,472)
人口	5,101,556	従業者数	卸売、小売(502,730) 医療、福祉(357,103) 製造(252,601)
有効求人倍率	保安(3.60) 建設・採掘(2.49) サービス(2.36)	売上高(億円)	卸売、小売(189,271) 製造(85,424) 医療、福祉(22,680)
一人当たり雇用者所得(百万円)	輸送用機械(15.97) 電気・ガス・水道(13.05) 鉱業(11.24)	付加価値額(億円)	サービス(44,365) 卸売、小売(26,233) 不動産(23,610)
労働生産性(千円/人)	金融、保険(7,584) 複合サービス(6,659) 情報通信(4,886)		



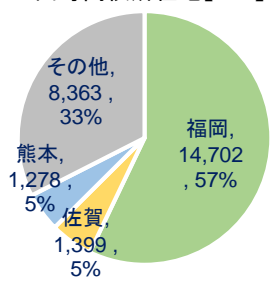
● 高等教育に関する基礎データ

18歳人口【H28】	48,126		
高校等卒業者数【H28】	42,094		
大学進学者数【H28】	22,829		
大学進学率【H28】	47.4%		
大学進学率(国公私別)【H28】	10.0%	3.1%	34.3%
短大進学率【H28】	7.8%		
専門学校進学率(現役)【H28】	14.6%		
大学数【H28】	34		
大学数(国公私別)【H28】	3	4	27
入学定員【H28】	24,385		
入学定員(国公私別)【H28】	4,111	1,940	18,334
大学入学者数【H28】	25,742		
県外から流入【H28】	11,040		
県内から流出【H28】	8,127		
流出入差(流入-流出)【H28】	2,913		
自県進学率【H28】	64.4%		
大学進学者数推計【H45】	21,652		
大学入学者数推計【H45】	23,044		
入学定員充足率推計【H45】	94.5%		

● 県内高卒者の大学進学先【H28】



● 県内大学入学者の出身高校所在地【H28】



● 大学学部に関する基礎データ①

【国】福岡教育大学(定員合計:615)			
教育学部	●	615	宗像市
【国】九州大学(定員合計:2,555)			
文学部	●	160	福岡市
教育学部	●	50	福岡市
法学部	●	200	福岡市
経済学部	●	240	福岡市
理学部	●	277	福岡市
医学部	●	260	福岡市
歯学部	●	53	福岡市
薬学部	●	80	福岡市
工学部	●	804	福岡市
芸術工学部	●	202	福岡市
農学部	●	229	福岡市
【国】九州工業大学(定員合計:941)			
工学部	●	531	北九州市
情報工学部	●	410	飯塚市
【公】北九州市立大学(定員合計:1,340)			
外国語学部	▲	241	北九州市
経済学部	▲	284	北九州市
文学部	▲	222	北九州市
法学部	▲	253	北九州市
国際環境工学部	▲	250	北九州市
地域創生学群	▲	90	北九州市
【公】九州歯科大学(定員合計:120)			
歯学部	▲	120	北九州市
【公】福岡県立大学(定員合計:240)			
人間社会学部	▲	150	田川市
看護学部	▲	90	田川市
【公】福岡女子大学(定員合計:240)			
国際文学部	▲▲▲	240	福岡市
【私】九州栄養福祉大学(定員合計:220)			
食物栄養学部	★	100	北九州市
リハビリテーション学部	★	120	北九州市
【私】九州共立大学(定員合計:650)			
経済学部	★	400	北九州市
スポーツ学部	★	250	北九州市
【私】九州国際大学(定員合計:600)			
法学部	★	180	北九州市
経済学部	★	280	北九州市
国際関係学部	★	140	北九州市

● 大学学部に関する基礎データ②

【私】九州産業大学(定員合計:2,675)			
経済学部	★	450	福岡市
商学部第一部	★	550	福岡市
商学部第二部	★	50	福岡市
経営学部	★	400	福岡市
工学部	★	525	福岡市
芸術学部	★	300	福岡市
国際文化学部	★	200	福岡市
情報科学部	★	160	福岡市

【私】九州情報大学(定員合計:180)			
経営情報学部	★	180	太宰府市

【私】九州女子大学(定員合計:320)			
家政学部	★	130	北九州市
人間科学部	★	190	北九州市

【私】久留米大学(定員合計:1,406)			
文学部	★	359	久留米市
法学部	★	308	久留米市
経済学部	★	259	久留米市
商学部	★	265	久留米市
医学部	★	215	久留米市

【私】久留米工業大学(定員合計:290)			
工学部	★	290	久留米市

【私】産業医科大学(定員合計:195)			
医学部	★	105	北九州市
産業保健学部	★	90	北九州市

【私】純真学園大学(定員合計:240)			
保健医療学部	★	240	福岡市

【私】西南学院大学(定員合計:1,670)			
神学部	★	10	福岡市
文学部	★	250	福岡市
商学部	★	300	福岡市
経済学部	★	300	福岡市
法学部	★	350	福岡市
人間科学部	★	310	福岡市
国際文化学部	★	150	福岡市

【私】西南女学院大学(定員合計:390)			
保健福祉学部	★	270	北九州市
人文学部	★	120	北九州市

【私】聖マリア学院大学(定員合計:100)			
看護学部	★	100	久留米市

【私】第一薬科大学(定員合計:173)			
薬学部	★	173	福岡市

【私】筑紫女学園大学(定員合計:720)			
文学部	★	250	太宰府市
人間科学部	★	280	太宰府市
現代社会学部	★	190	太宰府市

【私】中村学園大学(定員合計:640)			
栄養科学部	★	200	福岡市
教育学部	★	220	福岡市
流通科学部	★	220	福岡市

【私】西日本工業大学(定員合計:370)			
工学部	★	240	苅田町
デザイン学部	★	130	北九州市

【私】日本経済大学(定員合計:1,410)			
経済学部	★	510	太宰府市

【私】日本赤十字九州国際看護大学(定員合計:100)			
看護学部	★	100	宗像市

【私】福岡大学(定員合計:4,110)			
人文学部	★	540	福岡市
法学部	★	600	福岡市
経済学部	★	600	福岡市
商学部	★	605	福岡市
商学部第二部	★	165	福岡市
理学部	★	240	福岡市
工学部	★	640	福岡市
医学部	★	210	福岡市
薬学部	★	230	福岡市
スポーツ科学部	★	280	福岡市

【私】福岡工業大学(定員合計:915)			
工学部	★	380	福岡市
情報工学部	★	375	福岡市
社会環境学部	★	160	福岡市

【私】福岡歯科大学(定員合計:120)			
口腔歯学部	★	120	福岡市

【私】福岡女学院大学(定員合計:560)			
人文学部	★	200	福岡市
人間関係学部	★	240	福岡市
国際キャリア学部	★	120	福岡市

【私】福岡女学院看護大学(定員合計:100)			
看護学部	★	100	古賀市

【私】保健医療経営大学(定員合計:80)			
保健医療経営学部	★	80	みやま市

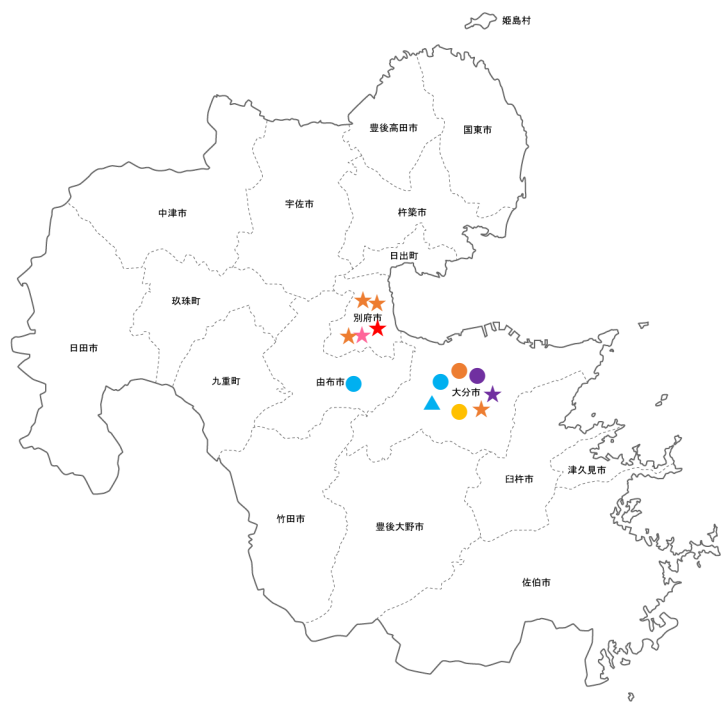
【私】国際医療福祉大学(定員合計:1,660)			
福岡保健医療学部	★	240	大川市
福岡看護学部	★	100	福岡市

【私】近畿大学(定員合計:7,050)			
産業理工学部	★	360	飯塚市

【私】帝京大学(定員合計:5,371)			
福岡医療技術学部	★	340	大牟田市

● 地域産業に関する基礎データ

県庁所在地	大分市	企業数	卸売、小売(4,252) 建設(3,258) 製造(1,651)
人口	1,166,338	従業者数	卸売、小売(98,622) 医療、福祉(89,686) 製造(72,728)
有効求人倍率	保安(2.88) 建設・採掘(2.34) サービス(1.90)	売上高(億円)	製造(43,022) 卸売、小売(21,319) 医療、福祉(6,393)
一人当たり雇用者所得(百万円)	一次金属(21.83) 電気・ガス・水道(20.39) 公務(11.52)	付加価値額(億円)	サービス(9,353) 不動産(4,992) 公務(4,636)
労働生産性(千円/人)	電気・ガス・熱供給・水道(14,745) 金融、保険(5,673) 製造(4,923)		



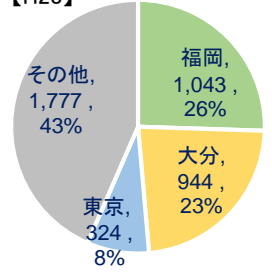
● 高等教育に関する基礎データ 数値補正後

18歳人口【H28】	11,174		
高校等卒業生数【H28】	10,343		
大学進学者数【H28】	4,088		
大学進学率【H28】	36.6%		
大学進学率(国公私別)【H28】	12.4%	3.7%	20.5%
短大進学率【H28】	8.1%		
専門学校進学率(現役)【H28】	20.5%		
大学数【H28】	5		
大学数(国公私別)【H28】	1	1	3
入学定員【H28】	3,400		
入学定員(国公私別)【H28】	1,070	80	2,250
大学入学者数【H28】	2,987		
県外から流入【H28】	2,043		
県内から流出【H28】	3,144		
流出入差(流入-流出)【H28】	-1,101		
自県進学率【H28】	23.1%		
大学進学者数推計【H45】	3,546		
大学入学者数推計【H45】	2,447		
入学定員充足率推計【H45】	72.0%		

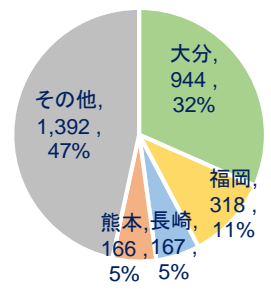
● 大学学部に関する基礎データ

【国】大分大学(定員合計:1,070)			
教育学部	●	135	大分市
経済学部	●	305	大分市
医学部	●	160	由布市
工学部	●	370	大分市
福祉健康科学部	●	100	大分市
【公】大分県立看護科学大学(定員合計:80)			
看護学部	▲	80	大分市
【私】日本文理大学(定員合計:560)			
工学部	★	260	大分市
経営経済学部	★	300	大分市
【私】別府大学(定員合計:570)			
文学部	★	270	別府市
食物栄養科学部	★	120	別府市
国際経営学部	★	100	別府市
【私】立命館アジア太平洋大学(定員合計:1,200)			
アジア太平洋学部	★	600	別府市
国際経営学部	★	600	別府市

● 県内高卒者の大学進学先【H28】



● 県内大学入学者の出身高校所在地【H28】



● 地域産業に関する基礎データ











県庁所在地	佐賀市	企業数	卸売、小売(2,572) 建設(1,634) 製造(1,255)
人口	832,832	従業者数	卸売、小売(73,180) 医療、福祉(63,187) 製造(63,054)
有効求人倍率	保安(4.35) サービス(1.91) 建設・採掘(1.66)	売上高(億円)	製造(16,265) 卸売、小売(15,824) 医療、福祉(4,344)
一人当たり雇用者所得(百万円)	電気・ガス・水道(21.51) 化学(15.68) 公務(11.34)	付加価値額(億円)	サービス(5,882) 公務(3,389) 不動産(3,122)
労働生産性(千円/人)	電気・ガス・熱供給・水道(6,505) 金融、保険(6,373) 製造(3,689)		



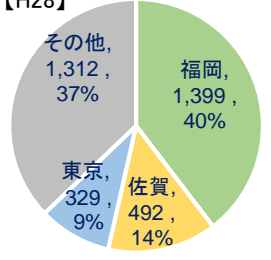
● 高等教育に関する基礎データ

18歳人口【H28】	9,173		
高校等卒業生数【H28】	8,254		
大学進学者数【H28】	3,532		
大学進学率【H28】	38.5%		
大学進学率(国公私別)【H28】	11.9%	2.3%	24.2%
短大進学率【H28】	4.7%		
専門学校進学率(現役)【H28】	16.8%		
大学数【H28】	2		
大学数(国公私別)【H28】	1	0	1
入学定員【H28】	1,741		
入学定員(国公私別)【H28】	1,291	0	450
大学入学者数【H28】	1,744		
県外から流入【H28】	1,252		
県内から流出【H28】	3,040		
流出入差(流入-流出)【H28】	-1,788		
自県進学率【H28】	13.9%		
大学進学者数推計【H45】	2,950		
大学入学者数推計【H45】	1,553		
入学定員充足率推計【H45】	89.2%		

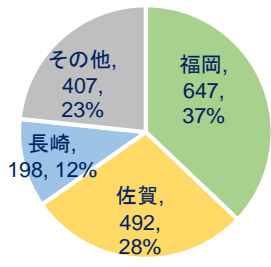
● 大学学部に関する基礎データ①

【国】佐賀大学(定員合計:1,291)			
教育学部		120	佐賀市
芸術地域デザイン学部		110	佐賀市
経済学部		260	佐賀市
医学部		166	佐賀市
理工学部		490	佐賀市
農学部		145	佐賀市
【私】西九州大学(定員合計:450)			
健康栄養学部		120	神崎市
健康福祉学部		130	神崎市
リハビリテーション学部		80	神崎市
子ども学部		120	佐賀市

● 県内高卒者の大学進学先【H28】



● 県内大学入学者の出身高校所在地【H28】



● 地域産業に関する基礎データ

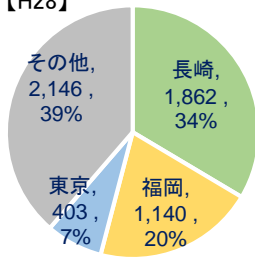
県庁所在地	長崎市	企業数	卸売、小売(4,531) 建設(2,921) 製造(1,694)
人口	1,377,187	従業員数	卸売、小売(116,464) 医療、福祉(114,461) 製造(73,812)
有効求人倍率	保安(3.31) サービス(1.83) 建設・採掘(1.64)	売上高(億円)	卸売、小売(28,531) 製造(16,871) 医療、福祉(7,117)
一人当たり雇用者所得(百万円)	電気・ガス・水道(20.07) 一般機械(13.52) 電気機械(9.08)	付加価値額(億円)	サービス(13,306) 不動産(5,664) 卸売、小売(4,811)
労働生産性(千円/人)	金融、保険(7,945) 鉱業、採石、砂利採取(4,459) 漁業(3,911)		



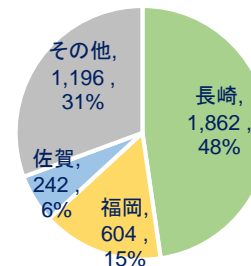
● 高等教育に関する基礎データ

18歳人口【H28】	14,241		
高校等卒業者数【H28】	12,915		
大学進学人数【H28】	5,551		
大学進学率【H28】	39.0%		
大学進学率(国公私別)【H28】	13.7%	4.4%	20.9%
短大進学率【H28】	3.0%		
専門学校進学率(現役)【H28】	16.2%		
大学数【H28】	10		
大学数(国公私別)【H28】	1	3	6
入学定員【H28】	4,019		
入学定員(国公私別)【H28】	1,639	690	1,690
大学入学者数【H28】	3,904		
県外から流入【H28】	2,042		
県内から流出【H28】	3,689		
流出入差(流入-流出)【H28】	-1,647		
自県進学率【H28】	33.5%		
大学進学人数推計【H45】	4,124		
大学入学者数推計【H45】	3,094		
入学定員充足率推計【H45】	77.0%		

● 県内高卒者の大学進学先【H28】



● 県内大学入学者の出身高校所在地【H28】



● 大学学部に関する基礎データ

【国】長崎大学(定員合計:1,639)			
多文化社会学部	●	100	長崎市
教育学部	●	240	長崎市
経済学部	●	325	長崎市
医学部	●	224	長崎市
歯学部	●	50	長崎市
薬学部	●	80	長崎市
工学部	●	380	長崎市
環境科学部	●	130	長崎市
水産学部	●	110	長崎市

【公】長崎県立大学(定員合計:690)			
経営学部	▲	200	佐世保市
地域創造学部	▲	250	佐世保市
国際社会学部	▲	60	長与町
情報システム学部	▲	80	長与町
看護栄養学部	▲	100	長与町

【私】活水女子大学(定員合計:385)			
文学部	★	120	長崎市
音楽学部	★	35	長崎市
健康生活学部	★	155	長崎市
看護学部	★	75	大村市

【私】長崎ウエスヤン大学(定員合計:140)			
現代社会学部	★	140	諫早市

【私】長崎外国語大学(定員合計:170)			
外国語学部	★	170	時津町

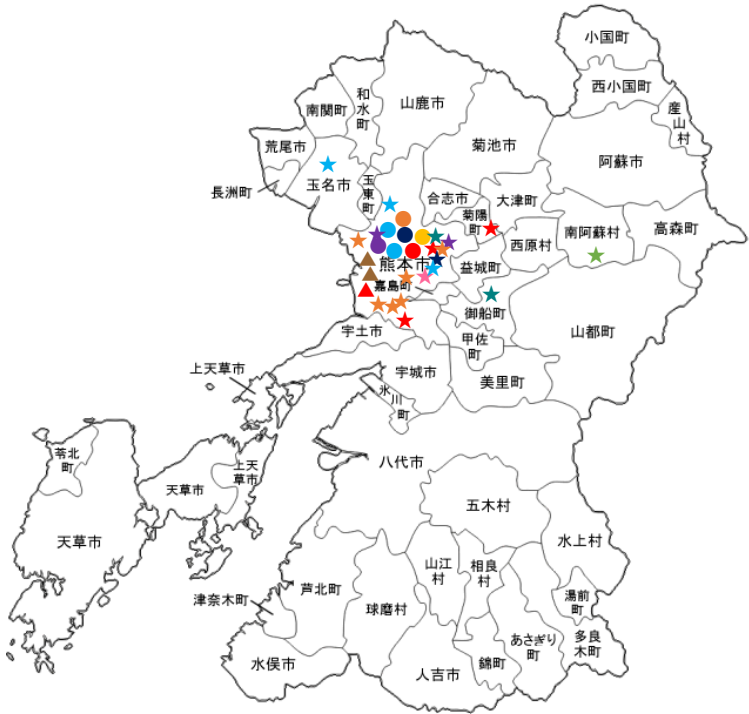
【私】長崎国際大学(定員合計:460)			
人間社会学部	★	260	佐世保市
健康管理学部	★	80	佐世保市
薬学部	★	120	佐世保市

【私】長崎純心大学(定員合計:300)			
人文学部	★	300	長崎市

【私】長崎総合科学大学(定員合計:235)			
工学部	★	150	長崎市
総合情報学部	★	85	長崎市

● 地域産業に関する基礎データ

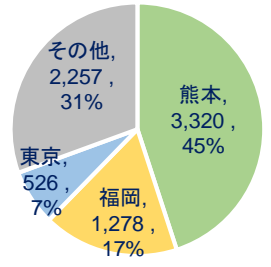
県庁所在地	熊本市	企業数	卸売、小売(6,414) 建設(4,454) 製造(2,310)
人口	1,786,170	従業者数	卸売、小売(150,485) 医療、福祉(139,091) 製造(98,911)
有効求人倍率	保安(3.89) サービス(2.15) 建設・採掘(1.75)	売上高(億円)	卸売、小売(34,898) 製造(26,134) 医療、福祉(8,645)
一人当たり雇用者所得(百万円)	鉱業(29.72) 電気・ガス・水道(21.13) パルプ・紙(9.51)	付加価値額(億円)	サービス(15,003) 不動産(7,341) 卸売、小売(5,952)
労働生産性(千円/人)	金融、保険(8,663) 情報通信(5,232) 複合サービス(4,701)		



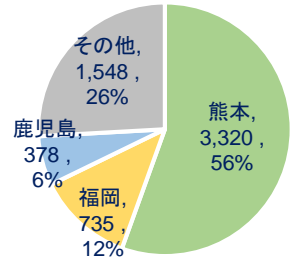
● 高等教育に関する基礎データ

18歳人口【H28】	17,773		
高校等卒業者数【H28】	15,719		
大学進学人数【H28】	7,381		
大学進学率【H28】	41.5%		
大学進学率(国公私別)【H28】	9.7%	4.0%	27.8%
短大進学率【H28】	2.2%		
専門学校進学率(現役)【H28】	18.6%		
大学数【H28】	9		
大学数(国公私別)【H28】	1	1	7
入学定員【H28】	5,982		
入学定員(国公私別)【H28】	1,722	480	3,780
大学入学人数【H28】	5,981		
県外から流入【H28】	2,661		
県内から流出【H28】	4,061		
流出入差(流入-流出)【H28】	-1,400		
自県進学率【H28】	45.0%		
大学進学人数推計【H45】	6,417		
大学入学人数推計【H45】	5,263		
入学定員充足率推計【H45】	88.0%		

県内高卒者の大学進学先【H28】



● 県内大学入学者の出身高校所在地【H28】

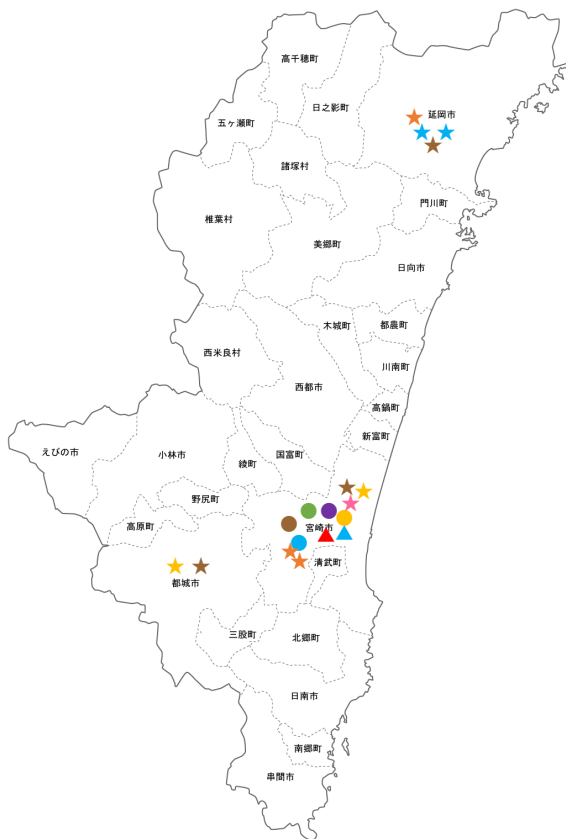


● 大学学部に関する基礎データ

【国】熊本大学(定員合計:1,722)			
文学部	●	170	熊本市
教育学部	●	290	熊本市
法学部	●	210	熊本市
理学部	●	190	熊本市
医学部	●	259	熊本市
薬学部	●	90	熊本市
工学部	●	513	熊本市
【公】熊本県立大学(定員合計:480)			
文学部	▲	90	熊本市
総合管理学部	▲	280	熊本市
環境共生学部	▲	110	熊本市
【私】九州看護福祉大学(定員合計:360)			
看護福祉学部	★	360	玉名市
【私】九州ルーテル学院大学(定員合計:150)			
人文学部	★	150	熊本市
【私】熊本学園大学(定員合計:1,365)			
商学部	★	450	熊本市
経済学部	★	370	熊本市
外国語学部	★	165	熊本市
社会福祉学部第一部	★	320	熊本市
社会福祉学部第二部	★	60	熊本市
【私】熊本保健科学大学(定員合計:320)			
保健科学部	★	320	熊本市
【私】尚綱大学(定員合計:145)			
文化言語学部	★	75	菊陽町
生活科学部	★	70	熊本市
【私】崇城大学(定員合計:740)			
工学部	★	260	熊本市
芸術学部	★	70	熊本市
情報学部	★	130	熊本市
生物生命学部	★	160	熊本市
薬学部	★	120	熊本市
【私】平成音楽大学(定員合計:100)			
音楽学部	★	100	御船町
【私】東海大学(定員合計:6,758)			
経営学部	★	230	熊本市
基盤工学部	★	140	熊本市
農学部	★	230	南阿蘇村

● 地域産業に関する基礎データ

県庁所在地	宮崎市	企業数	卸売、小売(3,834) 建設(2,878) 製造(1,420)
人口	1,104,069	従業者数	卸売、小売(96,595) 医療、福祉(88,839) 製造(60,685)
有効求人倍率	保安(3.13) サービス(1.93) 農林漁業(1.60)	売上高(億円)	卸売、小売(22,661) 製造(13,847) 医療、福祉(5,792)
一人当たり雇用者所得(百万円)	化学(17.01) 電気・ガス・水道(16.59) 鉱業(8.20)	付加価値額(億円)	サービス(9,759) 不動産(4,143) 卸売、小売(4,065)
労働生産性(千円/人)	電気・ガス・熱供給・水道(9,654) 金融、保険(7,847) 情報通信(5,230)		



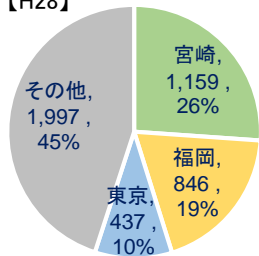
● 高等教育に関する基礎データ

18歳人口【H28】	11,609		
高校等卒業者数【H28】	10,657		
大学進学者数【H28】	4,439		
大学進学率【H28】	38.2%		
大学進学率(国公私別)【H28】	12.6%	3.7%	21.9%
短大進学率【H28】	2.7%		
専門学校進学率(現役)【H28】	17.1%		
大学数【H28】	7		
大学数(国公私別)【H28】	1	2	4
入学定員【H28】	2,510		
入学定員(国公私別)【H28】	1,035	300	1,175
大学入学者数【H28】	2,423		
県外から流入【H28】	1,264		
県内から流出【H28】	3,280		
流出入差(流入-流出)【H28】	-2,016		
自県進学率【H28】	26.1%		
大学進学者数推計【H45】	3,537		
大学入学者数推計【H45】	2,091		
入学定員充足率推計【H45】	83.3%		

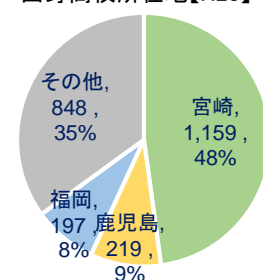
● 大学学部に関する基礎データ

【国】宮崎大学(定員合計:1,035)			
教育学部	●	120	宮崎市
医学部	●	170	宮崎市
工学部	●	370	宮崎市
農学部	●	285	宮崎市
地域資源創成学部	●	90	宮崎市
【公】宮崎県立看護大学(定員合計:100)			
看護学部	▲	100	宮崎市
【公】宮崎公立大学(定員合計:200)			
人文学部	▲	200	宮崎市
【私】九州保健福祉大学(定員合計:515)			
社会福祉学部	★	105	延岡市
保健科学部	★	170	延岡市
薬学部	★	180	延岡市
生命医科学部	★	60	延岡市
【私】南九州大学(定員合計:310)			
環境園芸学部	★	130	都城市
健康栄養学部	★	100	宮崎市
人間発達学部	★	80	都城市
【私】宮崎国際大学(定員合計:150)			
国際教養学部	★	100	宮崎市
教育学部	★	50	宮崎市
【私】宮崎産業経営大学(定員合計:200)			
法学部	★	100	宮崎市
経営学部	★	100	宮崎市

● 県内高卒者の大学進学先【H28】



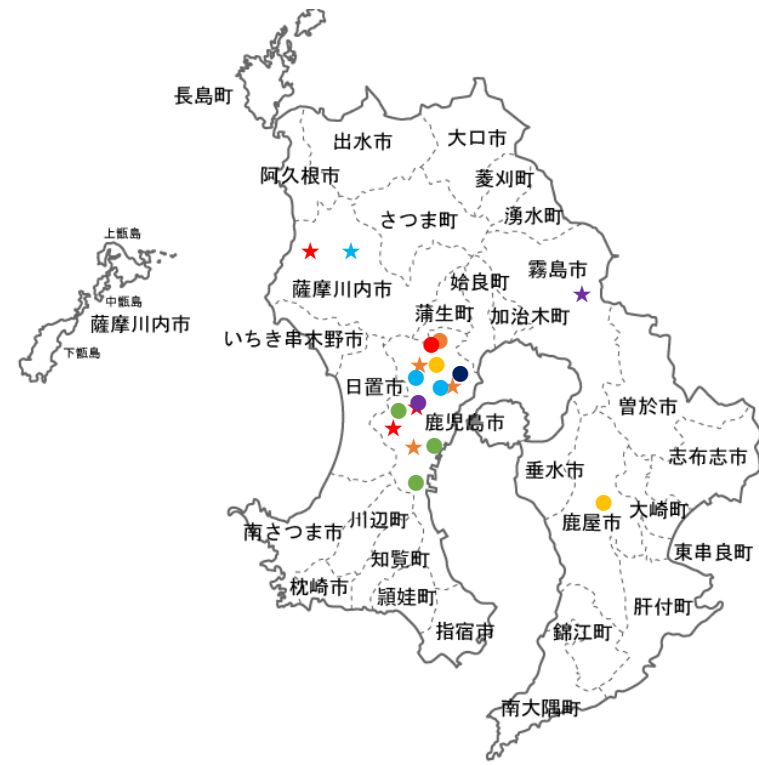
● 県内大学入学者の出身高校所在地【H28】





● 地域産業に関する基礎データ

県庁所在地	鹿児島市	企業数	卸売、小売(6,040) 建設(4,296) 製造(2,404)
人口	1,648,177	従業員数	卸売、小売(152,589) 医療、福祉(136,775) 製造(85,684)
有効求人倍率	保安(2.70) サービス(1.77) 農林漁業(1.63)	売上高(億円)	卸売、小売(36,545) 製造(18,890) 医療、福祉(8,432)
一人当たり雇用者所得(百万円)	窯業・土石製品(22.77) 電気・ガス・水道(19.96) 鉱業(19.71)	付加価値額(億円)	サービス(15,229) 不動産(6,566) 卸売、小売(6,202)
労働生産性(千円/人)	金融、保険(7,271) 電気・ガス・熱供給・水道(7,226) 鉱業、採石、砂利採取(6,777)		



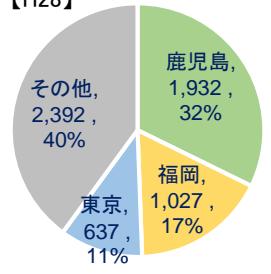
● 高等教育に関する基礎データ

18歳人口【H28】	16,724		
高校等卒業生数【H28】	14,928		
大学進学者数【H28】	5,988		
大学進学率【H28】	35.8%		
大学進学率(国公私別)【H28】	11.6%	2.3%	21.9%
短大進学率【H28】	6.6%		
専門学校進学率(現役)【H28】	19.6%		
大学数【H28】	6		
大学数(国公私別)【H28】	2	0	4
入学定員【H28】	3,735		
入学定員(国公私別)【H28】	2,120	0	1,615
大学入学者数【H28】	3,543		
県外から流入【H28】	1,611		
県内から流出【H28】	4,056		
流出入差(流入-流出)【H28】	-2,445		
自県進学率【H28】	32.3%		
大学進学者数推計【H45】	5,213		
大学入学者数推計【H45】	3,083		
入学定員充足率推計【H45】	82.5%		

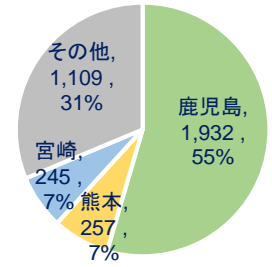
● 大学学部に関する基礎データ

【国】鹿児島大学(定員合計:1,950)			
法文学部	●●	395	鹿児島市
教育学部	●	275	鹿児島市
理学部	●	185	鹿児島市
医学部	●	227	鹿児島市
歯学部	●	53	鹿児島市
工学部	●	440	鹿児島市
農学部	●	205	鹿児島市
水産学部	●	140	鹿児島市
共同獣医学部	●	30	鹿児島市
【国】鹿児島大学(定員合計:170)			
体育学部	●	170	鹿屋市
【私】鹿児島国際大学(定員合計:775)			
経済学部	★	380	鹿児島市
福祉社会学部	★	220	鹿児島市
国際文化学部	★	175	鹿児島市
【私】鹿児島純心女子大学(定員合計:180)			
国際人間学部	★	95	薩摩川内市
看護栄養学部	★	85	薩摩川内市
【私】志学館大学(定員合計:300)			
人間関係学部	★	170	鹿児島市
法学部	★	130	鹿児島市
【私】第一工業大学(定員合計:360)			
工学部	★	360	霧島市

● 県内高卒者の大学進学先【H28】



● 県内大学入学者の出身高校所在地【H28】



● 地域産業に関する基礎データ

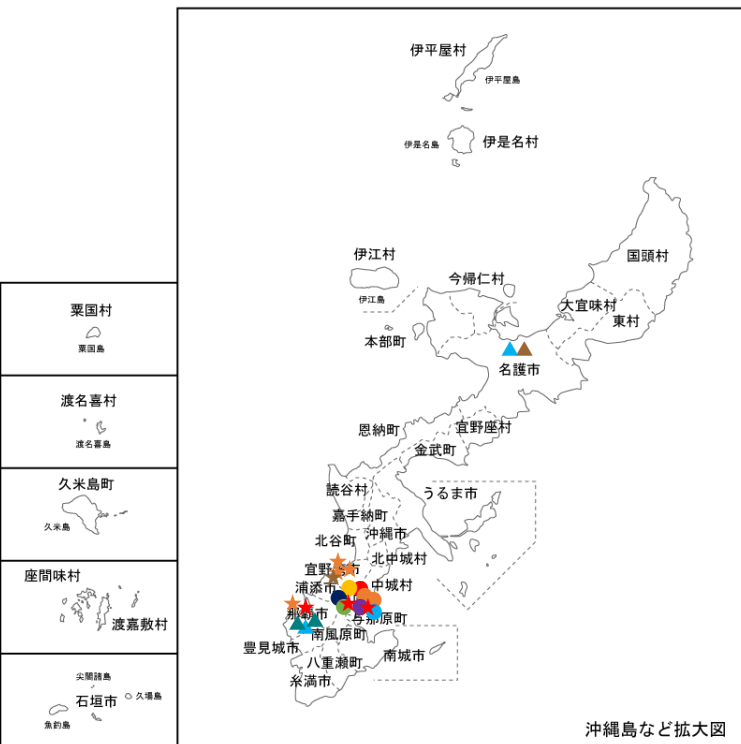
県庁所在地	那覇市	企業数	卸売、小売(3,053) 建設(2,485) 不動産、物品賃貸(1,826)
人口	1,433,566	従業者数	卸売、小売(115,564) 医療、福祉(99,481) 宿泊、飲食サービス(75,085)
有効求人倍率	サービス(1.44) 専門・技術(1.31) 保安(1.25)	売上高(億円)	卸売、小売(21,831) 医療、福祉(6,322) 製造(6,278)
一人当たり雇用者所得(百万円)	電気・ガス・水道(14.58) 鉱業(9.72) 一次金属(7.28)	付加価値額(億円)	サービス(12,522) 不動産(4,666) 公務(4,259)
労働生産性(千円/人)	電気・ガス・熱供給・水道(15,666) 金融、保険(7,918) 情報通信(5,256)		

● 高等教育に関する基礎データ

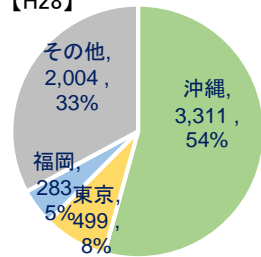
18歳人口【H28】	16,635		
高校等卒業者数【H28】	14,234		
大学進学者数【H28】	6,097		
大学進学率【H28】	36.7%		
大学進学率(国公私別)【H28】	9.1%	3.0%	24.5%
短大進学率【H28】	2.8%		
専門学校進学率(現役)【H28】	26.7%		
大学数【H28】	8		
大学数(国公私別)【H28】	1	3	4
入学定員【H28】	3,952		
入学定員(国公私別)【H28】	1,587	640	1,725
大学入学者数【H28】	4,275		
県外から流入【H28】	964		
県内から流出【H28】	2,786		
流出入差(流入-流出)【H28】	-1,822		
自県進学率【H28】	54.3%		
大学進学者数推計【H45】	6,218		
大学入学者数推計【H45】	3,981		
入学定員充足率推計【H45】	100.7%		

● 大学学部に関する基礎データ

【国】琉球大学(定員合計:1,587)			
法文学部	●●	405	西原町
観光産業科学部	●	140	西原町
教育学部	●	190	西原町
理学部	●	200	西原町
医学部	●	172	西原町
工学部	●	350	西原町
農学部	●	130	西原町
【公】沖縄県立看護大学(定員合計:80)			
看護学部	▲	80	那覇市
【公】沖縄県立芸術大学(定員合計:105)			
美術工芸学部	▲	65	那覇市
音楽学部	▲	40	那覇市
【公】名城大学(定員合計:455)			
国際学群	▲	280	名護市
人間健康学部	▲	175	名護市
【私】沖縄大学(定員合計:490)			
法経学部	★	230	那覇市
人文学部	★	260	那覇市
【私】沖縄キリスト教学院大学(定員合計:90)			
人文学部	★	90	西原町
【私】沖縄国際大学(定員合計:1,145)			
法学部	★	220	宜野湾市
総合文化学部	★	465	宜野湾市
経済学部	★	230	宜野湾市
産業情報学部	★	230	宜野湾市



● 県内高卒者の大学進学先【H28】



● 県内大学入学者の出身高校所在地【H28】

