

# 高等教育の将来像に関する 都道府県別基礎データ (数値補正後)



# 目次

○地域産業に関する基礎データについて	1
○高等教育に関する基礎データについて	2
○大学学部に関する基礎データについて	3

## 北海道

○北海道	4
------	---

## 東北

○青森県	6
○岩手県	7
○宮城県	8
○秋田県	10
○山形県	11
○福島県	12

## 北関東

○茨城県	13
○栃木県	14
○群馬県	15

## 東京圏

○東京都	17
○千葉県	23
○埼玉県	25
○神奈川県	27

## 甲信越

○新潟県	30
○長野県	32
○山梨県	33

## 東海

○静岡県	34
○愛知県	36
○岐阜県	39
○三重県	40

## 北陸

○石川県	41
○富山県	42
○福井県	43

## 近畿

○滋賀県	44
○京都府	45
○大阪府	47
○兵庫県	50
○奈良県	52
○和歌山県	53

## 中国

○鳥取県	54
○島根県	55
○岡山県	56
○広島県	58
○山口県	60

## 四国

○徳島県	61
○香川県	62
○高知県	63
○愛媛県	64

## 九州

○福岡県	65
○大分県	67
○佐賀県	68
○長崎県	69
○熊本県	70
○宮崎県	71
○鹿児島県	72
○沖縄県	73

# 地域産業に関する基礎データについて

## 《注》

- 県庁所在地: 各都道府県庁の所在する都市名
- 人口: 《出典》総務省統計局「国勢調査」(平成27年10月1日現在)
- 有効求人倍率: 《出典》厚生労働省「職業安定業務統計」(平成28年1月～5月平均)  
→求職者に対する求人数の割合。「月間有効求人数」を「月間有効求職者数」で除したものの。
- 一人当たり雇用者所得(百万円): 《出典》RESAS(地域間産業連関表2010)  
→生産活動から発生した付加価値のうち、労働を提供した一人当たり雇用者への分配額。(※雇用者:雇用者とは、経済活動別(産業・政府サービス生産, 対家計民間非営利 サービス生産)を問わず、あらゆる生産活動に従事する就業者のうち、個人事業主と無給の家族従事者を除くすべての者であり、法人企業の役員、特別職の公務員、議員等も雇用者に含まれる。)
- 労働生産性(千円/人): 《出典》RESAS(経済センサス2012)  
→「付加価値額」÷「従業者数」の値(※付加価値額:商品等の販売額又は役務の提供によって実現した売上高、営業収益、完成工事高など。)
- 企業数: 《出典》総務省統計局「平成26年経済センサス-基礎調査」(平成26年7月1日現在)  
→事業・活動を行う法人(外国の会社を除く。)及び個人経営の事業所。(具体的には、会社企業、会社以外の法人及び個人経営で本所と支所を含めた全体)個人経営であって同一の経営者が複数の事業所を経営している場合は、まとめて一つの企業等となる。単独事業所の場合は、その事業所だけで企業等となる。
- 従業者数: 《出典》政府統計の総合窓口(e-Stat)「地域別統計データベース」(平成26年7月1日現在)  
→当該事業所に所属して働いている全ての人。他の会社や下請先などの別経営の事業所へ出向又は派遣している人も含む。一方、当該事業所で働いている人であっても、他の会社などの別経営の事業所から出向又は派遣されているなど、当該事業所から賃金・給与(現物給与を含む。)を支給されていない人は従業者に含めない。
- 売上高(億円): 《出典》総務省統計局「平成24年経済センサス-活動調査」(平成24年2月1日現在)  
→商品等の販売額又は役務の提供によって実現した売上高、営業収益、完成工事高など。有価証券、土地・建物、機械・器具などの有形固定資産など、財産を売却して得た収入は含めない。
- 付加価値額(億円): 《出典》総務省統計局「平成24年経済センサス-活動調査」(平成24年2月1日現在)  
→企業等の生産活動によって新たに生み出された価値のことで、生産額から原材料等の中間投入額を差し引くことによって算出。

# 高等教育に関する基礎データについて

## 《注》

★印のデータは文部科学省「学校基本統計（平成28年度）」二次利用に基づき補正したものであり、H29.7.28大学分科会将来構想部会（第3回）資料5-2とは数値が異なる。

- 18歳人口: 各県における3年前の中学校卒業者及び中等教育学校前期課程修了者
- 高校等卒業者数: 各県における当該年度の高等学校卒業者数及び中等教育学校後期課程修了者数
- 大学進学者数★: 各県に所在する高校等を卒業した者で当該年度に全国いずれかの大学に進学した者の数(過年度卒業者等を含む)
- 大学進学率★: 各県における18歳人口に占める大学進学者数の割合(過年度卒業者等を含む)
- 大学進学率(国公私別)★: 各県における国公私別の「大学進学率」
- 短大進学率: 各県における18歳人口に占める短大進学者数の割合(過年度卒業者等を含む)
- 専門学校進学率(現役): 各県における高校等卒業者数のうち、直ちに専門学校へ進学した者の割合(現役進学者のみ)
- 大学数: 各県に所在する大学の数(※大学本部の所在地による。大学院大学を含む。)
- 大学数(国公私別): 各県に所在する国公私別の「大学数」
- 入学定員★: 各県に所在する大学(学部)の入学定員(※入学時の学部の所在地による。学部内の学科が複数の県にまたがる場合は、入学定員数が最も多い県に集計するなど補正している。)  
【例: 北里大学獣医学部の所在地は青森県十和田市であるが、1年次(入学時)は神奈川県相模原市のキャンパスで学ぶため、獣医学部の定員320名は青森県ではなく、神奈川県にカウントしている。】
- 入学定員(国公私別)★: 各県に所在する国公私別の大学(学部)の「入学定員」
- 大学入学者数★: 当該年度に、各県に所在する大学(※入学時の学部の所在地による。)に入学した者の数(過年度卒業者等を含む)
- 県外から流入★: 当該大学の所在する県以外の高校等卒業者で当該大学へ入学した者(過年度卒業者等を含む)
- 県内から流出★: 当該大学の所在する県内の高校等卒業者で当該県(自県)以外の大学へ入学した者(過年度卒業者等を含む)
- 流入出差(流入-流出)★: 「県外から流入」-「県内から流出」
- 自県進学率★: 各県における「大学進学者数」のうち、自県に所在する大学に進学した者の数(過年度卒業者数を含む)
- 大学進学者数推計【H45】: 各県におけるH45の大学進学率がH27と同率と仮定した場合の各県におけるH45の大学進学者数(国立教育政策研究所による推計)
- 大学入学者数推計【H45】: 各県におけるH45の大学進学率がH27と同率と仮定した場合の各県におけるH45の大学入学者数(国立教育政策研究所による推計)
- 入学定員充足率推計【H45】★: H45の入学定員がH28と同じ場合の入学定員充足率(国公立合計)
- 県内高校卒者の大学進学先★: 各県に所在する高校等を卒業した者で当該年度に全国いずれかの大学に進学した者(過年度卒業者等を含む)が進学した大学学部の所在する都道府県の割合(※分母は各県の「大学進学者数」に一致する。)
- 県内大学入学者の出身高校所在地★: 当該年度に、各県に所在する大学に入学した者(過年度卒業者等を含む)が卒業した高校等の所在する都道府県の割合(※分母は「大学入学者数」に一致する。円グラフ中、「その他」には高卒認定試験合格者、外国の学校の課程を修了した者等を含む。)

《出典》上記のうち、入学定員以外: 文部科学省「学校基本統計（平成28年度）」を元に作成、★印は二次利用により得たデータを元に作成。  
入学定員: 文部科学省調べ(※「学校基本統計」二次利用により得たデータに合わせ、入学時の学部の所在地に再集計。)  
※「大学進学者数推計【H45】」「大学入学者数推計【H45】」は国立教育政策研究所による推計

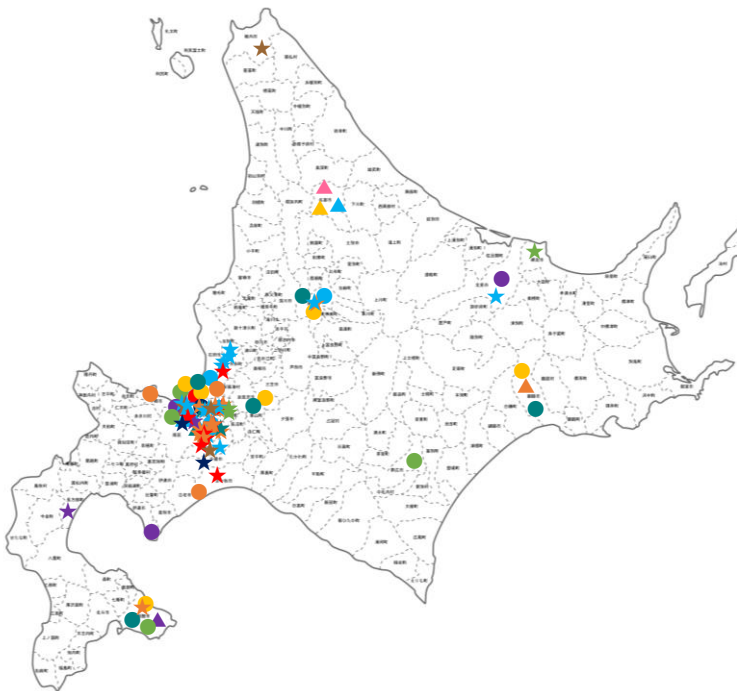
# 大学学部に関する基礎データについて

※文部科学省「学校基本統計（平成28年度）」二次利用により、入学時の学部所在地に基づき入学定員等を補正したため、H29.7.28大学分科会将来構想部会（第3回）資料5-2とは個別大学（学部）を記載する都道府県が異なっている場合がある。

## 《注》

- 文教協会『全国大学一覧』を元に、各都道府県に設置されている大学（学部）を入学時の学部所在地に基づき整理。（通信制課程のみを設置する大学は除く。）  
（例：日本大学の工学部は福島県、国際関係学部は静岡県、生産工学部、松戸歯学部、薬学部は千葉県、生物資源科学部は神奈川県にそれぞれの県に記載。芸術学部は3・4年次は東京都だが、入学時（1年次）は埼玉県のため、埼玉県に記載。）
- 各大学ごとに表を作成し、左から順に学部名、当該学部の分野、当該学部の入学定員（平成28年度）、当該学部の所在地を記載。当該学部の分野については、文部科学省「学校基本統計」で使用している「学科系統分類表」の「大分類」に基づいて分類。学部内の学科の分野が複数の大分類にまたがる場合は、該当する分野を全て表示。分野の種類を色別で、設置者を形別で示している。
- 右下の白地図には、各大学に設置されている学部の分野を示すマークを当該学部の所在地にプロットしている。ただし、所在地については、市町村合併等による現在の市区町村名が白地図に必ずしも反映されていない場合がある。また、プロットの位置は当該学部が設置されている市区町村名以降の住所まで反映しているものではない。

## 《例》北海道の例



## ● 大学学部に関する基礎データ①

【国】北海道大学(定員合計:2,485)			
文学部	●	185	札幌市
教育学部	●	50	札幌市
法学部	●	200	札幌市
経済学部	●	190	札幌市
理学部	●	300	札幌市
医学部	●	287	札幌市
歯学部	●	53	札幌市
薬学部	●	80	札幌市
工学部	●	670	札幌市
農学部	●	215	札幌市
獣医学部	●	40	札幌市
水産学部	●	215	函館市

【国】北海道教育大学(定員合計:1,185)			
教育学部	●	1,185	札幌市、旭川市、釧路市、函館市、岩見沢市

【公】名寄市立大学(定員合計:190)			
保健福祉学部	●▲★	190	名寄市

【私】東京農業大学(定員合計:2,520)			
生物産業学部	★	350	網走市

### 学部の分野(大分類)

国立:●、公立:▲、私立:★

人文科学:●▲★、社会科学:●▲★

理学:●▲★、工学:●▲★、農学:●▲★

保健:●▲★、商船:●▲★、家政:●▲★

教育:●▲★、芸術:●▲★、その他:●▲★

※「その他」は、教養学、コミュニケーション学、カルチュラル・マネジメント学、総合キャリア学、デジタルメディア学、環境・バイオサイエンス学、こども健康学、観光ホスピタリティ学、IT総合学、医療情報管理学、教育福祉心理学、地域創成農学、地域協働学 等、多様な学部が該当する。

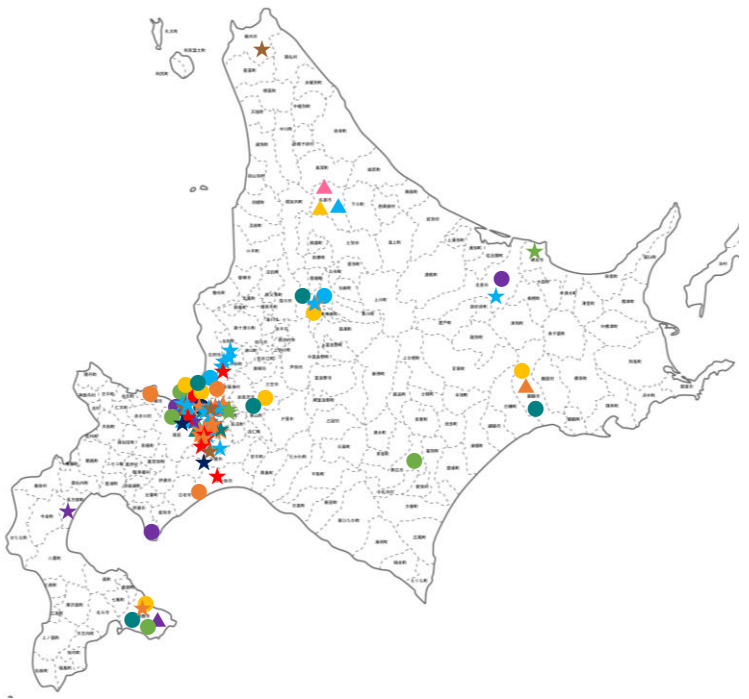
← 所在地(キャンパス)が複数あるものは白地図上でそれぞれの所在地にプロット

← 複数分野にまたがる場合は該当分野を全て表示し、白地図上にも全てプロット

← 当該県以外の県に本部がある大学であっても、当該県内に設置されている学部は記載

## ● 地域産業に関する基礎データ

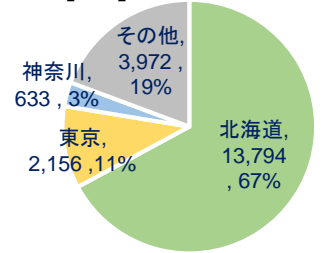
県庁所在地	札幌市	企業数	卸売、小売(20,909) 建設(15,724) 製造(6,999)
人口	5,381,733	従業者数	卸売、小売(483,989) 医療、福祉(356,155) 宿泊、飲食サービス(217,326)
有効求人倍率	保安(2.55) サービス(2.05) 建設・採掘(1.90)	売上高(億円)	卸売、小売(161,131) 製造(62,829) 医療、福祉(24,318)
一人当たり雇用者所得(百万円)	電気・ガス・水道(17.86) 電気機械(11.05) 一次金属(10.06)	付加価値額(億円)	サービス(50,123) 卸売、小売(23,466) 不動産(21,639)
労働生産性(千円/人)	電気・ガス・熱供給・水道(13,560) 金融、保険(8,323) 複合サービス(6,772)		



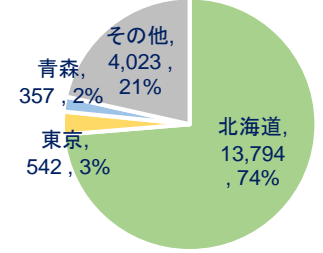
## ● 高等教育に関する基礎データ

18歳人口【H28】	48,043		
高校等卒業生数【H28】	42,908		
大学進学者数【H28】	20,555		
大学進学率【H28】	42.8%		
大学進学率(国公私別)【H28】	9.6%	2.5%	30.6%
短大進学率【H28】	5.2%		
専門学校進学率(現役)【H28】	22.3%		
大学数【H28】	37		
大学数(国公私別)【H28】	7	5	25
入学定員【H28】	18,797		
入学定員(国公私別)【H28】	5,617	1,095	12,085
大学入学者数【H28】	18,716		
県外から流入【H28】	4,922		
県内から流出【H28】	6,761		
流出入差(流入-流出)【H28】	-1,839		
自県進学率【H28】	67.1%		
大学進学者数推計【H45】	15,180		
大学入学者数推計【H45】	14,397		
入学定員充足率推計【H45】	76.6%		

● 県内高卒者の大学進学先【H28】



● 県内大学入学者の出身高校所在地【H28】



## ● 大学学部に関する基礎データ①

【国】北海道大学(定員合計:2,485)			
文学部	●	185	札幌市
教育学部	●	50	札幌市
法学部	●	200	札幌市
経済学部	●	190	札幌市
理学部	●	300	札幌市
医学部	●	287	札幌市
歯学部	●	53	札幌市
薬学部	●	80	札幌市
工学部	●	670	札幌市
農学部	●	215	札幌市
獣医学部	●	40	札幌市
水産学部	●	215	函館市
【国】北海道教育大学(定員合計:1,185)			
教育学部	●	1,185	札幌市、旭川市、釧路市、函館市、岩見沢市
【国】室蘭工業大学(定員合計:600)			
工学部	●	600	室蘭市
【国】小樽商科大学(定員合計:515)			
商学部	●	515	小樽市
【国】帯広畜産大学(定員合計:250)			
畜産学部	●	250	帯広市
【国】旭川医科大学(定員合計:172)			
医学部	●	172	旭川市
【国】北見工業大学(定員合計:410)			
工学部	●	410	北見市
【公】釧路公立大学(定員合計:300)			
経済学部	▲	300	釧路市
【公】公立はこだて未来大学(定員合計:240)			
システム情報科学部	▲	240	函館市
【公】札幌医科大学(定員合計:200)			
医学部	▲	110	札幌市
保健医療学部	▲	90	札幌市
【公】札幌市立大学(定員合計:165)			
デザイン学部	▲	85	札幌市
看護学部	▲	80	札幌市
【公】名寄市立大学(定員合計:190)			
保健福祉学部	▲	190	名寄市

## ● 大学学部に関する基礎データ②

【私】旭川大学(定員合計:200)			
経済学部	★	100	旭川市
保健福祉学部	★	100	旭川市

【私】札幌大学(定員合計:900)			
地域共創学群	★	900	札幌市

【私】札幌大谷大学(定員合計:220)			
芸術学部	★	150	札幌市
社会学部	★	70	札幌市

【私】札幌学院大学(定員合計:790)			
経営学部	★	170	江別市
人文学部	★	320	江別市
法学部	★	150	江別市
経済学部	★	150	江別市

【私】札幌国際大学(定員合計:465)			
人文学部	★	195	札幌市
観光学部	★	150	札幌市
スポーツ人間学部	★	120	札幌市

【私】札幌保健医療大学(定員合計:100)			
看護学部	★	100	札幌市

【私】千歳科学技術大学(定員合計:240)			
理工学部	★	240	千歳市

【私】天使大学(定員合計:172)			
看護栄養学部	★	172	札幌市

【私】道都大学(定員合計:260)			
社会福祉学部	★	60	北広島市
美術学部	★	80	北広島市
経営学部	★	120	北広島市

【私】苫小牧駒澤大学(定員合計:150)			
国際文化学部	★	150	苫小牧市

【私】日本医療大学(定員合計:210)			
保健医療学部	★	210	札幌市

【私】日本赤十字北海道看護大学(定員合計:100)			
看護学部	★	100	北見市

【私】函館大学(定員合計:100)			
商学部	★	100	函館市

【私】藤女子大学(定員合計:480)			
文学部	★	240	札幌市
人間生活学部	★	240	石狩市

【私】北翔大学(定員合計:440)			
生涯スポーツ学部	★	220	江別市
教育文化学部	★	220	江別市

【私】北星学園大学(定員合計:801)			
文学部	★	203	札幌市
経済学部	★	364	札幌市
社会福祉学部	★	234	札幌市

【私】北海学園大学(定員合計:1,780)			
経済学部一部	★	300	札幌市
経済学部二部	★	120	札幌市
経営学部一部	★	300	札幌市
経営学部二部	★	100	札幌市
法学部一部	★	255	札幌市
法学部二部	★	180	札幌市
人文学部一部	★	195	札幌市
人文学部二部	★	70	札幌市
工学部	★	260	札幌市

【私】北海商科大学(定員合計:180)			
商学部	★	180	札幌市

【私】北海道医療大学(定員合計:675)			
薬学部	★	160	当別町
歯学部	★	80	当別町
看護福祉学部	★	180	当別町
心理科学部	★	75	当別町
リハビリテーション学部	★	180	当別町

【私】北海道科学大学(定員合計:812)			
工学部	★	392	札幌市
保健医療学部	★	290	札幌市
未来デザイン学部	★	130	札幌市

【私】北海道情報大学(定員合計:450)			
経営情報学部	★	180	江別市
医療情報学部	★	80	江別市
情報メディア学部	★	190	江別市

【私】北海道文教大学(定員合計:550)			
外国語学部	★	100	恵庭市
人間科学部	★	450	恵庭市

【私】北海道薬科大学(定員合計:210)			
薬学部	★	210	札幌市

【私】酪農学園大学(定員合計:700)			
農食環境学群	★	530	江別市
獣医学群	★	170	江別市

【私】稚内北星学園大学(定員合計:50)			
情報メディア学部	★	50	稚内市

【私】東京農業大学(定員合計:2,520)			
生物産業学部	★	350	網走市

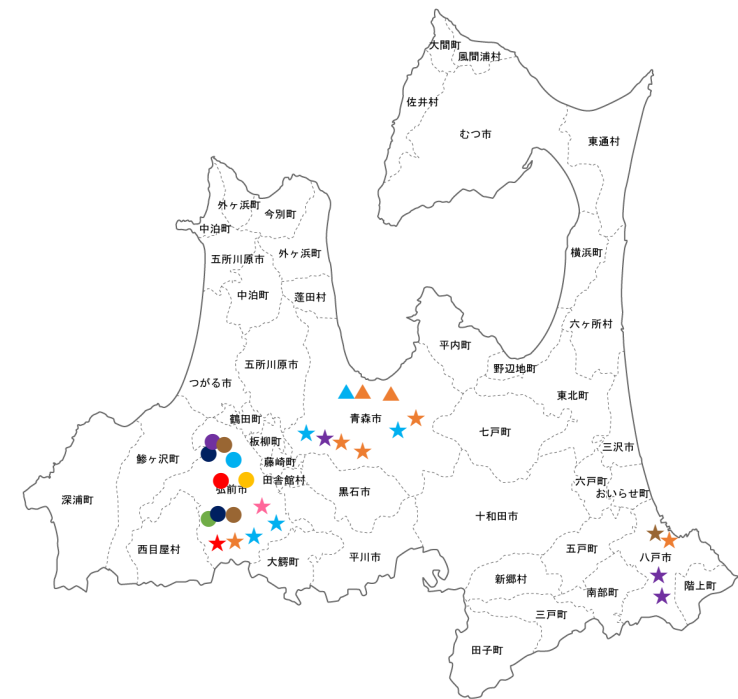
【私】東海大学(定員合計:6,758)			
国際文化学部	★	260	札幌市
生物学部	★	140	札幌市

【私】東京理科大学(定員合計:3,565)			
基礎工学部	★	300	長万部町



## ● 地域産業に関する基礎データ

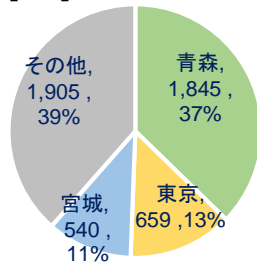
県庁所在地	青森市	企業数	卸売、小売(4,152) 建設(3,297) 製造(1,394)
人口	1,308,265	従業員数	卸売、小売(115,843) 医療、福祉(90,684) 製造(62,150)
有効求人倍率	保安(2.28) サービス(1.78) 管理(1.76)	売上高(億円)	卸売、小売(29,459) 製造(14,335) 医療、福祉(5,684)
一人当たり雇用者所得(百万円)	一次金属(35.71) 電気・ガス・水道(14.63) 化学(11.67)	付加価値額(億円)	サービス(9,435) 公務(6,951) 不動産(5,536)
労働生産性(千円/人)	複合サービス(7,382) 電気・ガス・熱供給・水道(5,107) 情報通信(4,884)		



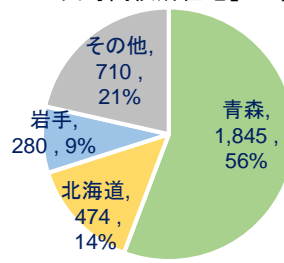
## ● 高等教育に関する基礎データ

18歳人口【H28】	13,314
高校等卒業生数【H28】	12,242
大学進学人数【H28】	4,949
大学進学率【H28】	37.2%
大学進学率(国公私別)【H28】	10.3% 4.1% 22.8%
短大進学率【H28】	4.5%
専門学校進学率(現役)【H28】	15.3%
大学数【H28】	10
大学数(国公私別)【H28】	1 2 7
入学定員【H28】	3,492
入学定員(国公私別)【H28】	1,322 510 1,660
大学入学人数【H28】	3,309
県外から流入【H28】	1,464
県内から流出【H28】	3,104
流出入差(流入-流出)【H28】	-1,640
自県進学率【H28】	37.3%
大学進学人数推計【H45】	3,226
大学入学人数推計【H45】	2,223
入学定員充足率推計【H45】	63.7%

● 県内高卒者の大学進学先【H28】



● 県内大学入学者の出身高校所在地【H28】

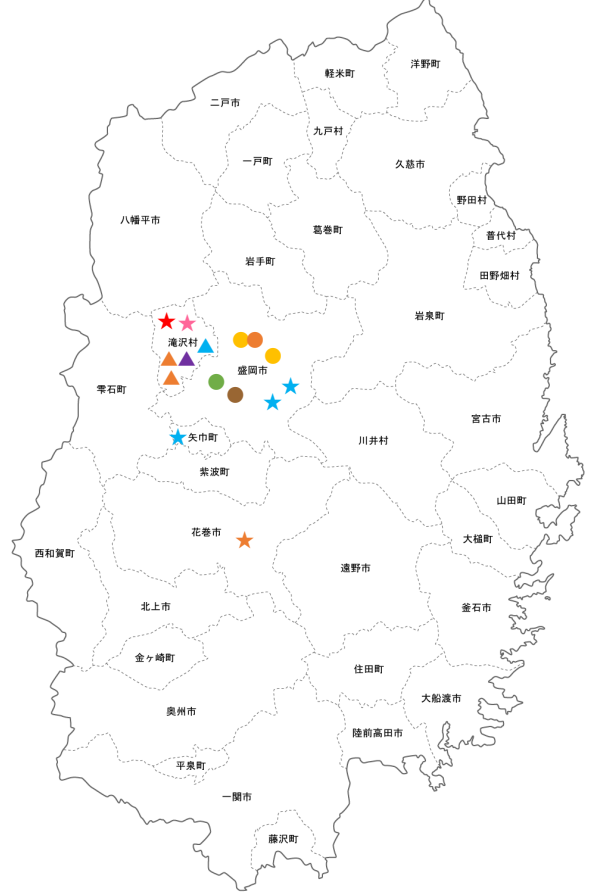


## ● 大学学部に関する基礎データ

【国】弘前大学(定員合計:1,322)			
人文社会科学部	●	265	弘前市
教育学部	●	170	弘前市
医学部	●	312	弘前市
理工学部	●●●	360	弘前市
農学生命科学部	●●●	215	弘前市
【公】青森県立保健大学(定員合計:210)			
健康科学部	▲▲	210	青森市
【公】青森公立大学(定員合計:300)			
経営経済学部	▲	300	青森市
【私】青森大学(定員合計:300)			
経営学部	★	100	青森市
社会学部	★	90	青森市
ソフトウェア情報学科	★	40	青森市
薬学部	★	90	青森市
【私】青森中央学院大学(定員合計:230)			
経営法学部	★	150	青森市
看護学部	★	80	青森市
【私】東北女子大学(定員合計:100)			
家政学部	★	100	弘前市
【私】八戸学院大学(定員合計:240)			
ビジネス学部	★	80	八戸市
健康医療学部	★	160	八戸市
【私】八戸工業大学(定員合計:400)			
工学部	★	340	八戸市
感性デザイン学部	★	60	八戸市
【私】弘前医療福祉大学(定員合計:120)			
保健学部	★	120	弘前市
【私】弘前学院大学(定員合計:250)			
文学部	★	100	弘前市
社会福祉学部	★	80	弘前市
看護学部	★	70	弘前市
【私】北里大学(定員合計:1,544)			
獣医学部	★	320	十和田市

## ● 地域産業に関する基礎データ

県庁所在地	盛岡市	企業数	卸売、小売(3,749) 建設(2,976) 製造(1,734)
人口	1,279,594	従業員数	卸売、小売(113,829) 製造(92,205) 医療、福祉(83,245)
有効求人倍率	保安(5.28) 建設・採掘(2.33) サービス(2.07)	売上高(億円)	卸売、小売(29,916) 製造(19,755) 医療、福祉(5,704)
一人当たり雇用者所得(百万円)	電気・ガス・水道(18.75) 公務(7.63) 金融保険(6.32)	付加価値額(億円)	サービス(10,850) 不動産(6,008) 卸売、小売(4,870)
労働生産性(千円/人)	電気・ガス・熱供給・水道(11,633) 金融、保険(6,749) 複合サービス(6,137)		



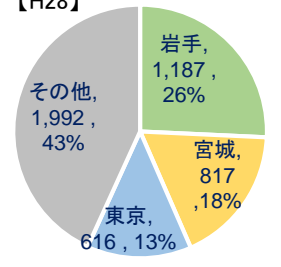
## ● 高等教育に関する基礎データ

18歳人口【H28】	12,377		
高校等卒業者数【H28】	11,390		
大学進学人数【H28】	4,612		
大学進学率【H28】	37.3%		
大学進学率(国公私別)【H28】	10.9%	5.3%	21.0%
短大進学率【H28】	4.1%		
専門学校進学率(現役)【H28】	19.0%		
大学数【H28】	5		
大学数(国公私別)【H28】	1	1	3
入学定員【H28】	2,416		
入学定員(国公私別)【H28】	1,030	440	946
大学入学人数【H28】	2,458		
県外から流入【H28】	1,271		
県内から流出【H28】	3,425		
流出入差(流入-流出)【H28】	-2,154		
自県進学率【H28】	25.7%		
大学進学人数推計【H45】	3,177		
大学入学人数推計【H45】	1,856		
入学定員充足率推計【H45】	76.8%		

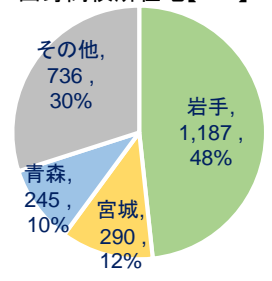
## ● 大学学部に関する基礎データ

【国】岩手大学(定員合計:1,030)			
人文社会科学部		200	盛岡市
教育学部		160	盛岡市
理工学部		440	盛岡市
農学部		230	盛岡市
【公】岩手県立大学(定員合計:440)			
看護学部		90	滝沢市
社会福祉学部		90	滝沢市
ソフトウェア学部		160	滝沢市
総合政策学部		100	滝沢市
【私】岩手医科大学(定員合計:356)			
医学部		123	盛岡市
歯学部		73	盛岡市
薬学部		160	矢巾町
【私】富士大学(定員合計:190)			
経済学部		190	花巻市
【私】盛岡大学(定員合計:400)			
文学部		320	滝沢市
栄養科学部		80	滝沢市

## ● 県内高卒者の大学進学先【H28】

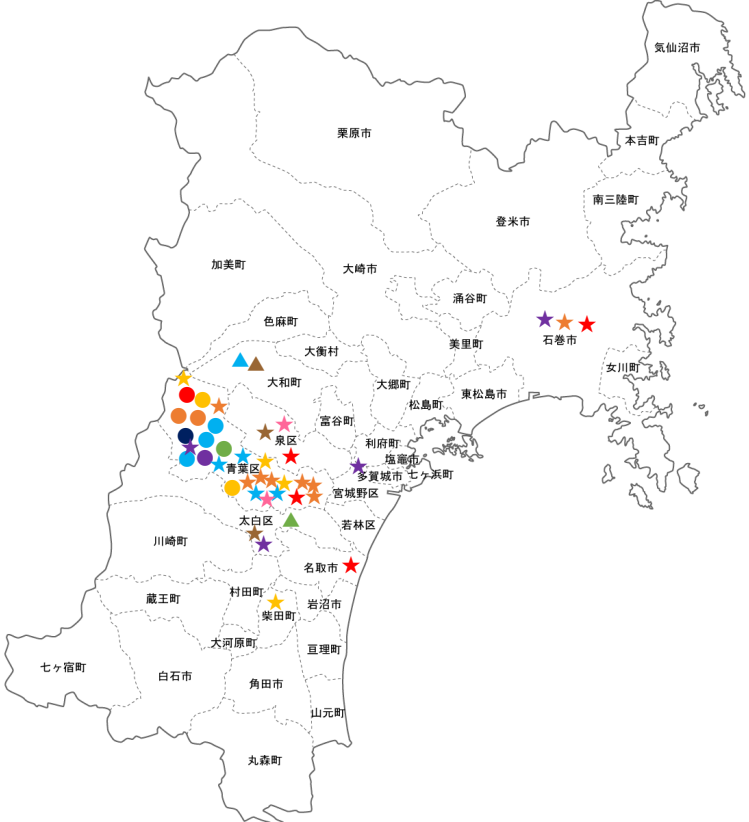


## ● 県内大学入学者の出身高校所在地【H28】



## ● 地域産業に関する基礎データ

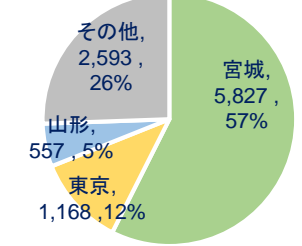
県庁所在地	仙台市	企業数	卸売、小売(7,370) 建設(5,941) 製造(2,854)
人口	2,333,899	従業者数	卸売、小売(229,953) 医療、福祉(130,857) 製造(120,481)
有効求人倍率	保安(8.68) 建設・採掘(3.48) サービス(2.62)	売上高(億円)	卸売、小売(95,907) 製造(28,303) 医療、福祉(8,962)
一人当たり雇用者所得(百万円)	電気・ガス・水道(13.07) パルプ・紙(11.71) 石油・石炭(10.12)	付加価値額(億円)	サービス(21,133) 不動産(11,305) 卸売、小売(10,305)
労働生産性(千円/人)	金融、保険(9,163) 複合サービス(6,568) 情報通信(4,775)		



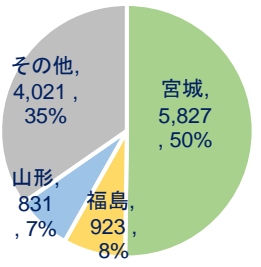
## ● 高等教育に関する基礎データ

18歳人口【H28】	21,780		
高校等卒業生数【H28】	19,749		
大学進学者数【H28】	10,145		
大学進学率【H28】	46.6%		
大学進学率(国公私別)【H28】	8.7%	2.4%	35.5%
短大進学率【H28】	4.7%		
専門学校進学率(現役)【H28】	15.3%		
大学数【H28】	14		
大学数(国公私別)【H28】	2	1	11
入学定員【H28】	11,334		
入学定員(国公私別)【H28】	2,741	415	8,178
大学入学者数【H28】	11,602		
県外から流入【H28】	5,775		
県内から流出【H28】	4,318		
流出入差(流入-流出)【H28】	1,457		
自県進学率【H28】	57.4%		
大学進学者数推計【H45】	8,406		
大学入学者数推計【H45】	9,027		
入学定員充足率推計【H45】	79.6%		

### ● 県内高卒者の大学進学先【H28】



### ● 県内大学入学者の出身高校所在地【H28】



## ● 大学学部に関する基礎データ①

【国】東北大学(定員合計:2,396)			
文学部	●	210	仙台市
教育学部	●	70	仙台市
法学部	●	160	仙台市
経済学部	●	260	仙台市
理学部	●	324	仙台市
医学部	●	279	仙台市
歯学部	●	53	仙台市
薬学部	●	80	仙台市
工学部	●	810	仙台市
農学部	●	150	仙台市
【国】宮城教育大学(定員合計:345)			
教育学部	●	345	仙台市
【公】宮城大学(定員合計:415)			
看護学部	▲	90	大和町
事業構想学部	▲	200	大和町
食産業学部	▲	125	仙台市
【私】石巻専修大学(定員合計:440)			
理工学部	★	170	石巻市
経営学部	★	190	石巻市
人間学部	★	80	石巻市
【私】尚綱学院大学(定員合計:440)			
総合人間科学部	★	440	名取市
【私】仙台大学(定員合計:510)			
体育学部	★	510	柴田町
【私】仙台白百合女子大学(定員合計:300)			
人間学部	★	300	仙台市
【私】東北医科薬科大学(定員合計:440)			
薬学部	★	340	仙台市
医学部	★	100	仙台市
【私】東北学院大学(定員合計:2,455)			
文学部	★	410	仙台市
経済学部	★	570	仙台市
経営学部	★	310	仙台市
法学部	★	325	仙台市
工学部	★	440	多賀城市
教養学部	★	400	仙台市
【私】東北工業大学(定員合計:760)			
工学部	★	540	仙台市
ライフデザイン学部	★	220	仙台市

● 大学学部に関する基礎データ②

【私】東北生活文化大学(定員合計:108)			
家政学部	★	108	仙台市

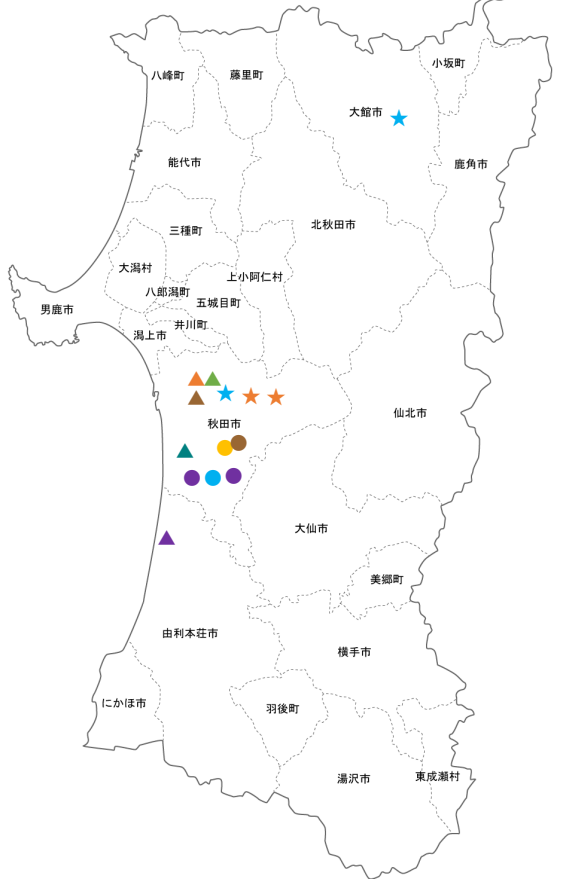
【私】東北福祉大学(定員合計:1,300)			
総合福祉学部	★	620	仙台市
総合マネジメント学部	★	200	仙台市
健康科学部	★	230	仙台市
教育学部	★	250	仙台市

【私】東北文化学園大学(定員合計:675)			
医療福祉大学	★	420	仙台市
総合政策学部	★	135	仙台市
科学技術学部	★	120	仙台市

【私】宮城学院女子大学(定員合計:750)			
現代ビジネス学部	★	95	仙台市
教育学部	★	170	仙台市
生活科学部	★	160	仙台市
学芸学部	★	325	仙台市

## ● 地域産業に関する基礎データ

県庁所在地	秋田市	企業数	卸売、小売(3,437) 建設(2,608) 製造(1,748)
人口	1,023,119	従業者数	卸売、小売(89,215) 医療、福祉(74,791) 製造(65,600)
有効求人倍率	保安(3.43) サービス(1.96) 専門・技術(1.68)	売上高(億円)	卸売、小売(21,679) 製造(12,402) 医療、福祉(5,670)
一人当たり雇用者所得(百万円)	電気・ガス・水道(15.97) 公務(13.66) 化学(11.35)	労働生産性(千円/人)	金融、保険(6,700) 電気・ガス・熱供給・水道・付加価値額(5,971) 情報通信(5,577)
			サービス(7,485) 不動産(5,458) 公務(5,260)



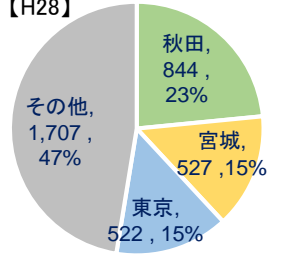
## ● 高等教育に関する基礎データ

18歳人口【H28】	9,583		
高校等卒業生数【H28】	8,695		
大学進学者数【H28】	3,600		
大学進学率【H28】	37.6%		
大学進学率(国公私別)【H28】	12.0%	3.9%	21.7%
短大進学率【H28】	3.6%		
専門学校進学率(現役)【H28】	18.0%		
大学数【H28】	7		
大学数(国公私別)【H28】	1	3	3
入学定員【H28】	2,090		
入学定員(国公私別)【H28】	955	665	470
大学入学者数【H28】	2,074		
県外から流入【H28】	1,230		
県内から流出【H28】	2,756		
流出入差(流入-流出)【H28】	-1,526		
自県進学率【H28】	23.4%		
大学進学者数推計【H45】	2,248		
大学入学者数推計【H45】	1,479		
入学定員充足率推計【H45】	70.7%		

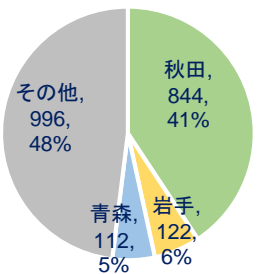
## ● 大学学部に関する基礎データ

【国】秋田大学(定員合計:955)			
国際資源学部	●	120	秋田市
教育文化学部	●●	210	秋田市
医学部	●	230	秋田市
理工学部	●	395	秋田市
【公】秋田県立大学(定員合計:390)			
システム科学技術学部	▲	240	秋田市
生物資源科学部	▲	150	由利本荘市
【公】秋田公立美術大学(定員合計:100)			
美術学部	▲	100	秋田市
【公】国際教養大学(定員合計:175)			
国際教養学部	▲▲	175	秋田市
【私】秋田看護福祉大学(定員合計:90)			
看護福祉学部	★	90	大館市
【私】日本赤十字秋田看護大学(定員合計:100)			
看護学部	★	100	秋田市
【私】ノースアジア大学(定員合計:280)			
経済学部	★	120	秋田市
法学部	★	160	秋田市

● 県内高卒者の大学進学先【H28】

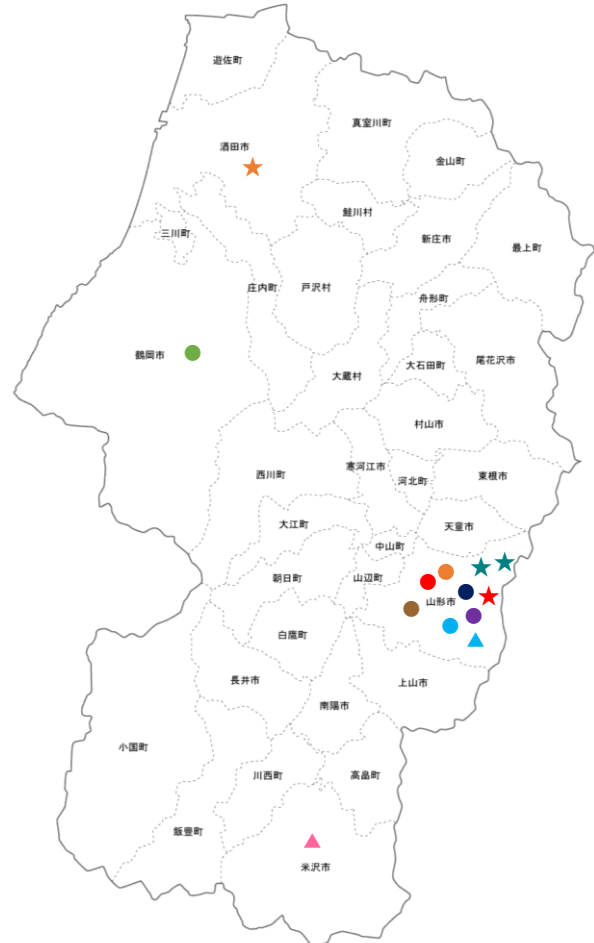


● 県内大学入学者の出身高校所在地【H28】



## ● 地域産業に関する基礎データ

県庁所在地	山形市	企業数	卸売、小売(4,159) 建設(2,923) 製造(2,672)
人口	1,123,891	従業員数	製造(107,175) 卸売、小売(96,698) 医療、福祉(73,415)
有効求人倍率	保安(5.56) 建設・採掘(2.89) サービス(2.52)	売上高(億円)	製造(26,751) 卸売、小売(22,961) 医療、福祉(8,441)
一人当たり雇用者所得(百万円)	電気・ガス・水道(14.58) 公務(11.71) 化学(7.65)	付加価値額(億円)	サービス(7,549) 不動産(5,191) 公務(4,742)
労働生産性(千円/人)	金融、保険(6,153) 情報通信(5,147) 複合サービス(5,011)		



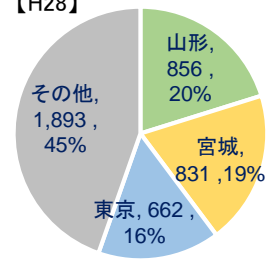
## ● 高等教育に関する基礎データ

18歳人口【H28】	10,977		
高校等卒業生数【H28】	10,204		
大学進学者数【H28】	4,242		
大学進学率【H28】	38.6%		
大学進学率(国公私別)【H28】	10.4%	2.9%	25.4%
短大進学率【H28】	5.5%		
専門学校進学率(現役)【H28】	18.7%		
大学数【H28】	6		
大学数(国公私別)【H28】	1	2	3
入学定員【H28】	2,634		
入学定員(国公私別)【H28】	1,685	143	806
大学入学者数【H28】	2,824		
県外から流入【H28】	1,968		
県内から流出【H28】	3,386		
流出入差(流入-流出)【H28】	-1,418		
自県進学率【H28】	20.2%		
大学進学者数推計【H45】	3,105		
大学入学者数推計【H45】	2,058		
入学定員充足率推計【H45】	78.1%		

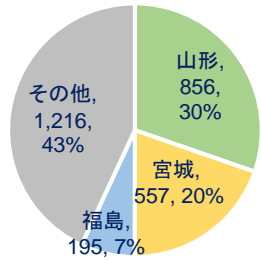
## ● 大学学部に関する基礎データ

【国】山形大学(定員合計:1,685)			
人文学部	●●	300	山形市
地域教育文化学部	●	240	山形市
理学部	●	185	山形市
医学部	●	185	山形市
工学部	●	620	米沢市
農学部	●	155	鶴岡市
【公】山形県立保健医療大学(定員合計:103)			
保健医療学部	▲	103	山形市
【公】山形県立米沢栄養大学(定員合計:40)			
健康栄養学部	▲	40	米沢市
【私】東北芸術工科大学(定員合計:481)			
芸術学部	★	216	山形市
デザイン学部	★	265	山形市
【私】東北公益文科大学(定員合計:235)			
公益学部	★	235	酒田市
【私】東北文教大学(定員合計:90)			
人間科学部	★	90	山形市

## ● 県内高卒者の大学進学先【H28】

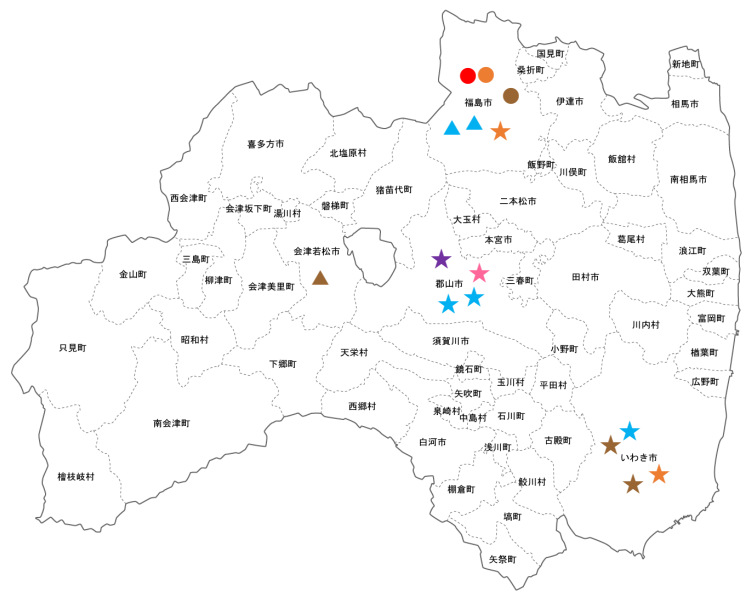


## ● 県内大学入学者の出身高校所在地【H28】



## ● 地域産業に関する基礎データ

県庁所在地	福島市	企業数	卸売、小売(7,119) 建設(5,843) 製造(3,864)
人口	1,914,039	従業者数	製造(166,493) 卸売、小売(154,924) 医療、福祉(107,367)
有効求人倍率	保安(6.92) サービス(2.48) 建設・探掘(2.39)	売上高(億円)	製造(43,958) 卸売、小売(38,079) 医療、福祉(7,857)
一人当たり雇用者所得(百万円)	電気・ガス・水道(30.61) 公務(13.53) 化学(8.27)	付加価値額(億円)	サービス(13,433) 公務(7,593) 不動産(7,582)
労働生産性(千円/人)	電気・ガス・熱供給・水道(10,802) 金融、保険(6,472) 漁業(4,612)		



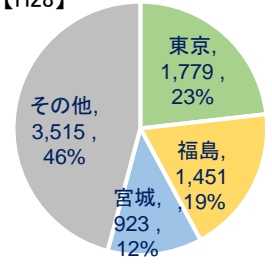
## ● 高等教育に関する基礎データ

18歳人口【H28】	19,427		
高校等卒業者数【H28】	17,387		
大学進学人数【H28】	7,668		
大学進学率【H28】	39.5%		
大学進学率(国公私別)【H28】	7.8%	2.2%	29.5%
短大進学率【H28】	4.5%		
専門学校進学率(現役)【H28】	18.5%		
大学数【H28】	8		
大学数(国公私別)【H28】	1	2	5
入学定員【H28】	3,389		
入学定員(国公私別)【H28】	945	454	1,990
大学入学者数【H28】	3,253		
県外から流入【H28】	1,802		
県内から流出【H28】	6,217		
流出入差(流入-流出)【H28】	-4,415		
自県進学率【H28】	18.9%		
大学進学人数推計【H45】	5,381		
大学入学者数推計【H45】	2,450		
入学定員充足率推計【H45】	72.3%		

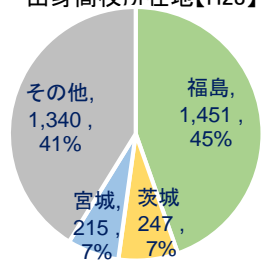
## ● 大学学部に関する基礎データ

【国】福島大学(定員合計: 945)			
人文社会学群	●●	765	福島市
理工学群	●	180	福島市
【公】会津大学(定員合計: 240)			
コンピュータ理工学部	▲	240	会津若松市
【公】福島県立医科大学(定員合計: 214)			
医学部	▲	130	福島市
看護学部	▲	84	福島市
【私】いわき明星大学(定員合計: 290)			
教養学部	★	200	いわき市
薬学部	★	90	いわき市
【私】奥羽大学(定員合計: 240)			
歯学部	★	100	郡山市
薬学部	★	140	郡山市
【私】郡山女子大学(定員合計: 120)			
家政学部	★	120	郡山市
【私】東日本国際大学(定員合計: 200)			
経済経営学部	★	120	いわき市
健康福祉学部	★	80	いわき市
【私】福島学院大学(定員合計: 110)			
福祉学部	★	110	福島市
【私】日本大学(定員合計: 14,760)			
工学部	★	1,030	郡山市

## ● 県内高卒者の大学進学先【H28】

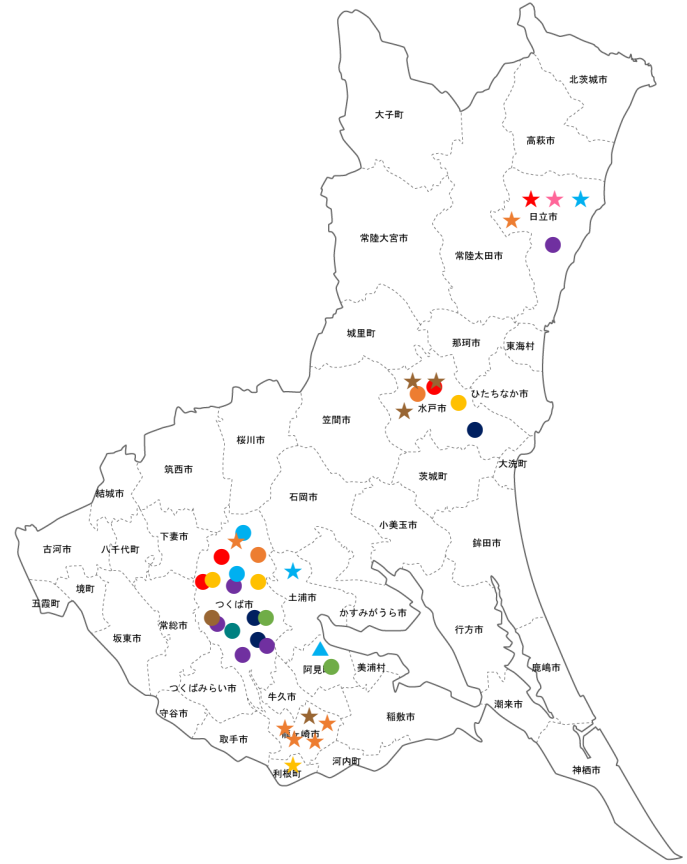


## ● 県内大学入学者の出身高校所在地【H28】



## ● 地域産業に関する基礎データ

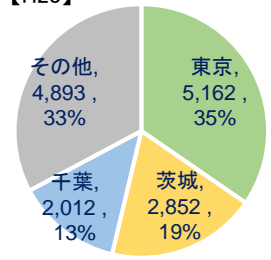
県庁所在地	水戸市	企業数	卸売、小売(8,526) 建設(7,855) 製造(5,328)
人口	2,916,976	従業者数	製造(281,020) 卸売、小売(236,828) 医療、福祉(148,060)
有効求人倍率	保安(3.18) 建設・探掘(3.16) サービス(2.63)	売上高(億円)	製造(107,895) 卸売、小売(61,195) 医療、福祉(10,307)
一人当たり雇用者所得(百万円)	電気・ガス・水道(20.99) 一般機械(10.58) 化学(9.80)	付加価値額(億円)	サービス(25,364) 不動産(14,247) 卸売、小売(10,344)
労働生産性(千円/人)	金融、保険(7,537) 電気・ガス・熱供給・水道(6,772) 学術研究、専門・技術サービス(5,448)		



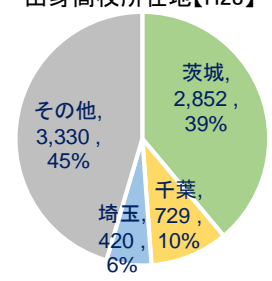
## ● 高等教育に関する基礎データ

18歳人口【H28】	29,054		
高校等卒業生数【H28】	25,763		
大学進学者数【H28】	14,919		
大学進学率【H28】	51.3%		
大学進学率(国公私別)【H28】	7.7%	1.5%	42.1%
短大進学率【H28】	1.6%		
専門学校進学率(現役)【H28】	17.9%		
大学数【H28】	9		
大学数(国公私別)【H28】	3	1	5
入学定員【H28】	7,012		
入学定員(国公私別)【H28】	3,762	170	3,080
大学入学者数【H28】	7,331		
県外から流入【H28】	4,479		
県内から流出【H28】	12,067		
流出入差(流入-流出)【H28】	<b>-7,588</b>		
自県進学率【H28】	19.1%		
大学進学者数推計【H45】	11,458		
大学入学者数推計【H45】	5,954		
入学定員充足率推計【H45】	84.9%		

### ● 県内高卒者の大学進学先【H28】



### ● 県内大学入学者の出身高校所在地【H28】



## ● 大学学部に関する基礎データ

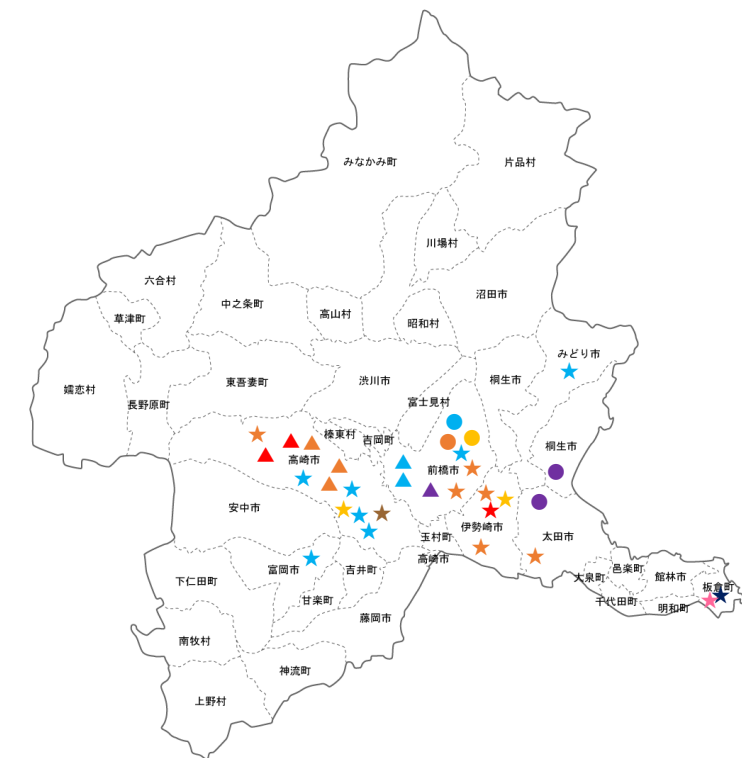
【国】茨城大学(定員合計:1,570)			
人文学部	●●	395	水戸市
教育学部	●●	350	水戸市
理学部	●●	205	水戸市
工学部	●●	505	日立市
農学部	●●	115	阿見町
【国】筑波大学(定員合計:2,102)			
人文・文化学群	●●	240	つくば市
社会・国際学群	●●	160	つくば市
人間学群	●●	120	つくば市
生命環境学群	●●	250	つくば市
理工学群	●●	520	つくば市
情報学群	●●	230	つくば市
医学群	●●	242	つくば市
体育専門学群	●●	240	つくば市
芸術専門学群	●●	100	つくば市
【国】筑波技術大学(定員合計:90)			
産業技術学部	●●	50	つくば市
保健科学部	●●	40	つくば市
【公】茨城県立医療大学(定員合計:170)			
保健医療学部	▲	170	阿見町
【私】茨城キリスト教大学(定員合計:550)			
文学部	★	270	日立市
生活科学部	★	140	日立市
看護学部	★	80	日立市
経営学部	★	60	日立市
【私】筑波学院大学(定員合計:200)			
経営情報学部	★	200	つくば市
【私】つくば国際大学(定員合計:400)			
医療保健学部	★	400	土浦市
【私】常磐大学(定員合計:700)			
人間科学部	★	370	水戸市
国際学部	★	130	水戸市
コミュニティ振興学部	★	200	水戸市
【私】流通経済大学(定員合計:1,230)			
経済学部	★	400	龍ヶ崎市
社会学部	★	270	龍ヶ崎市
流通情報学部	★	160	龍ヶ崎市
法学部	★	200	龍ヶ崎市
スポーツ健康科学部	★	200	龍ヶ崎市





## ● 地域産業に関する基礎データ

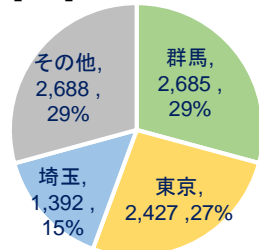
県庁所在地	前橋市	企業数	卸売、小売(7,475) 製造(6,375) 建設(5,791)
人口	1,973,115	従業員数	製造(225,094) 卸売、小売(170,449) 医療、福祉(119,934)
有効求人倍率	保安(4.11) 建設・採掘(3.60) サービス(2.88)	売上高(億円)	製造(75,905) 卸売、小売(63,922) 医療、福祉(7,636)
一人当たり雇用者所得(百万円)	電気・ガス・水道(16.68) 化学(14.49) 輸送用機械(8.58)	付加価値額(億円)	サービス(15,665) 不動産(9,312) 卸売、小売(7,695)
労働生産性(千円/人)	電気・ガス・熱供給・水道(9,747) 金融、保険(9,004) 製造(5,002)		



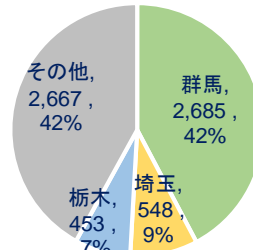
## ● 高等教育に関する基礎データ

18歳人口【H28】	19,550
高校等卒業生数【H28】	17,307
大学進学率【H28】	9,192
大学進学率【H28】	47.0%
大学進学率(国公私別)【H28】	8.0%    3.6%    35.5%
短大進学率【H28】	4.8%
専門学校進学率(現役)【H28】	17.2%
大学数【H28】	13
大学数(国公私別)【H28】	1    4    8
入学定員【H28】	6,256
入学定員(国公私別)【H28】	1,098    1,482    3,676
大学入学者数【H28】	6,353
県外から流入【H28】	3,668
県内から流出【H28】	6,507
流出入差(流入-流出)【H28】	-2,839
自県進学率【H28】	29.2%
大学進学率推計【H45】	6,499
大学入学者数推計【H45】	5,078
入学定員充足率推計【H45】	81.2%

● 県内高卒者の大学進学先【H28】



● 県内大学入学者の出身高校所在地【H28】



## ● 大学学部に関する基礎データ①

【国】群馬大学(定員合計:1,098)			
教育学部	●	220	前橋市
社会情報学部	●	100	前橋市
医学部	●	268	前橋市
理工学部	●	510	桐生市、太田市
【公】群馬県立県民健康科学大学(定員合計:115)			
看護学部	▲	80	前橋市
診療放射線学部	▲	35	前橋市
【公】群馬県立女子大学(定員合計:200)			
文学部	▲	140	玉村町
国際コミュニケーション学部	▲▲	60	玉村町
【公】高崎経済大学(定員合計:900)			
経済学部	▲	480	高崎市
地域政策学部	▲	420	高崎市
【公】前橋工科大学(定員合計:267)			
工学部	▲	267	前橋市
【私】関東学園大学(定員合計:150)			
経済学部	★	190	太田市
【私】共愛学園前橋国際大学(定員合計:225)			
国際社会学部	★	225	前橋市
【私】桐生大学(定員合計:140)			
医療保健学部	★	140	みどり市
【私】群馬医療福祉大学(定員合計:230)			
社会福祉学部	★	90	前橋市
看護学部	★	80	藤岡市
リハビリテーション学部	★	60	前橋市
【私】群馬パース大学(定員合計:200)			
保健科学部	★	200	高崎市
【私】上武大学(定員合計:460)			
ビジネス情報学部	★	380	伊勢崎市
看護学部	★	80	高崎市
【私】高崎健康福祉大学(定員合計:520)			
健康福祉学部	★	210	高崎市
薬学部	★	90	高崎市
保健医療学部	★	140	高崎市
人間発達学部	★	80	高崎市
【私】高崎商科大学(定員合計:195)			
商学部	★	195	高崎市

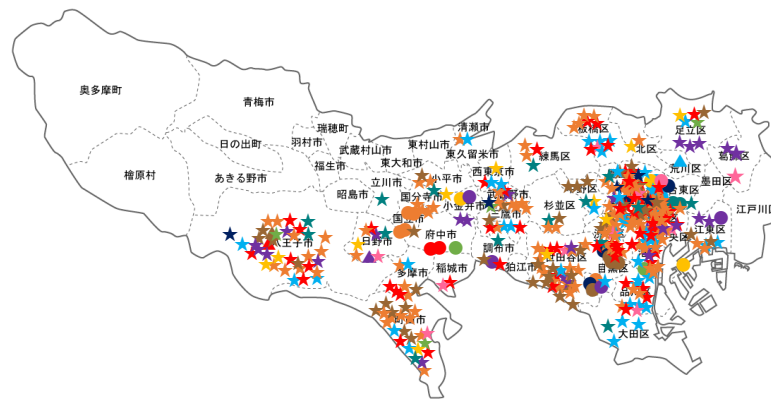
● 大学学部に関する基礎データ②

【私】東京福祉大学(定員合計:1,070)			
社会福祉学部	★	570	伊勢崎市
教育学部	★	300	伊勢崎市
心理学部	★	200	伊勢崎市

【私】東洋大学(定員合計:6,732)			
生命科学部	★	226	邑楽郡 板倉町
食環境科学部	★	220	邑楽郡 板倉町

## ● 地域産業に関する基礎データ

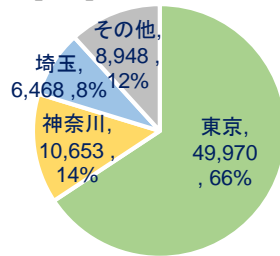
県庁所在地	新宿区	企業数	卸売、小売(68,187) 製造(35,686) 不動産、物品賃貸(33,288)
人口	13,515,271	従業者数	卸売、小売(1,996,425) サービス(1,030,901) 宿泊、飲食サービス(890,005)
有効求人倍率	保安(12.02) サービス(5.24) 建設・採掘(4.03)	売上高(億円)	卸売、小売(1,648,975) 医療、福祉(261,184) 不動産、物品賃貸(135,598)
一人当たり雇用者所得(百万円)	電気・ガス・水道(15.43) 公務(11.12) 金融保険(9.99)	付加価値額(億円)	サービス(211,901) 卸売、小売(183,021) 運輸・通信(140,039)
労働生産性(千円/人)	電気・ガス・熱供給・水道(24,642) 鉱業、採石、砂利採取(19,573) 金融、保険(14,932)		



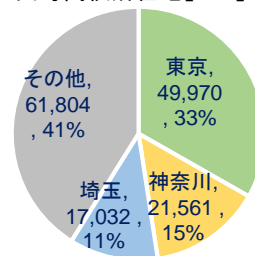
## ● 高等教育に関する基礎データ

18歳人口【H28】	104,632		
高校等卒業者数【H28】	101,558		
大学進学者数【H28】	76,039		
大学進学率【H28】	72.7%		
大学進学率(国公私別)【H28】	6.4%	0.9%	65.4%
短大進学率【H28】	6.4%		
専門学校進学率(現役)【H28】	12.2%		
大学数【H28】	137		
大学数(国公私別)【H28】	12	2	123
入学定員【H28】	139,419		
入学定員(国公私別)【H28】	9,755	1,570	128,094
大学入学者数【H28】	150,367		
県外から流入【H28】	100,397		
県内から流出【H28】	26,069		
流出入差(流入-流出)【H28】	74,328		
自県進学率【H28】	65.7%		
大学進学者数推計【H45】	86,793		
大学入学者数推計【H45】	135,913		
入学定員充足率推計【H45】	97.5%		

### ● 県内高卒者の大学進学先【H28】



### ● 県内大学入学者の出身高校所在地【H28】



## ● 大学学部に関する基礎データ①

【国】東京大学(定員合計:3,063)			
法学部	400	文京区	
医学部	150	文京区	
工学部	938	文京区	
文学部	350	文京区	
理学部	280	文京区	
農学部	290	文京区	
経済学部	340	文京区	
教養学部	140	目黒区	
教育学部	95	文京区	
薬学部	80	文京区	
【国】東京外国語大学(定員合計:745)			
言語文化学部	370	府中市	
国際社会学部	375	府中市	
【国】東京学芸大学(定員合計:1,010)			
教育学部	1,010	小金井市	
【国】東京農工大学(定員合計:821)			
農学部	300	府中市	
工学部	521	小金井市	
【国】東京芸術大学(定員合計:471)			
美術学部	234	台東区	
音楽学部	237	台東区	
【国】東京工業大学(定員合計:1,068)			
理学院	151	目黒区	
工学院	358	目黒区	
物質理工学院	183	目黒区	
情報理工学院	92	目黒区	
生命理工学院	150	目黒区	
環境・社会理工学院	134	目黒区	
【国】東京海洋大学(定員合計:450)			
海洋科学部	275	港区	
海洋工学部	175	江東区	
【国】お茶の水女子大学(定員合計:452)			
文教育学部	202	文京区	
理学部	125	文京区	
生活科学部	125	文京区	
【国】電気通信大学(定員合計:720)			
情報理工学域	720	調布市	

## ● 大学学部に関する基礎データ②

<b>【国】一橋大学(定員合計:955)</b>			
法学部	●	170	国立市
社会学部	●	235	国立市
経済学部	●	275	国立市
商学部	●	275	国立市

<b>【公】首都大学東京(定員合計:1,570)</b>			
都市教養学部	▲	900	八王子市
都市環境学部	▲	200	八王子市
システムデザイン学部	▲	270	日野市
健康福祉学部	▲	200	荒川区

<b>【私】青山学院大学(定員合計:3,902)</b>			
文学部	★	685	渋谷区
教育人間科学部	★	285	渋谷区
経済学部	★	490	渋谷区
法学部	★	455	渋谷区
経営学部	★	490	渋谷区
国際政治経済学部	★	277	渋谷区
総合文化政策学部	★	235	渋谷区

<b>【私】亜細亜大学(定員合計:1,505)</b>			
経営学部	★	490	武蔵野市
経済学部	★	250	武蔵野市
法学部	★	340	武蔵野市
国際関係学部	★	280	武蔵野市
都市創造学部	★	145	武蔵野市

<b>【私】上野学園大学(定員合計:110)</b>			
音楽学部	★	110	台東区

<b>【私】桜美林大学(定員合計:2,130)</b>			
芸術文化学群	★	250	町田市
健康福祉学群	★	200	町田市
ビジネスマネジメント学群	★	480	町田市
リベラルアーツ学群	★	950	町田市
グローバル・コミュニケー ション学群	★	250	町田市

<b>【私】大妻女子大学(定員合計:1,430)</b>			
家政学部	★	430	千代田区
文学部	★	300	千代田区
社会情報学部	★	300	多摩市
人間関係学部	★	250	多摩市
比較文化学部	★	150	多摩市

<b>【私】嘉悦大学(定員合計:400)</b>			
経営経済学部	★	200	小平市
ビジネス創造学部	★	200	小平市

<b>【私】学習院大学(定員合計:2,065)</b>			
法学部	★	480	豊島区
経済学部	★	500	豊島区
文学部	★	675	豊島区
理学部	★	210	豊島区
国際社会科学部	★	200	豊島区

<b>【私】学習院女子大学(定員合計:355)</b>			
国際文化交流学部	★	355	新宿区

<b>【私】共立女子大学(定員合計:1,125)</b>			
家政学部	★	425	千代田区
文芸学部	★	350	千代田区
国際学部	★	250	千代田区
看護学部	★	100	千代田区

<b>【私】杏林大学(定員合計:1,018)</b>			
医学部	★	117	三鷹市
保健学部	★	481	三鷹市
総合政策学部	★	200	三鷹市
外国語学部	★	220	三鷹市

<b>【私】国立音楽大学(定員合計:400)</b>			
音楽学部	★	400	立川市

<b>【私】恵泉女学園大学(定員合計:410)</b>			
人文学部	★	190	多摩市
人間社会学部	★	220	多摩市

<b>【私】工学院大学(定員合計:1,330)</b>			
先進工学部	★	365	新宿区
工学部	★	345	新宿区
建築学部	★	310	新宿区
情報学部	★	310	新宿区

<b>【私】國學院大学(定員合計:2,210)</b>			
文学部	★	690	渋谷区
経済学部	★	510	渋谷区
法学部	★	500	渋谷区
神道文化学部	★	180	渋谷区

<b>【私】国際基督教大学(定員合計:620)</b>			
教養学部	★	620	三鷹市

<b>【私】国士舘大学(定員合計:2,820)</b>			
政経学部	★	535	世田谷区
体育学部	★	520	多摩市
理工学部	★	320	世田谷区
法学部	★	400	世田谷区
文学部	★	390	世田谷区
21世紀アジア学部	★	385	町田市
経営学部	★	270	世田谷区

<b>【私】こども教育宝仙大学(定員合計:100)</b>			
こども教育学部	★	100	中野区

<b>【私】駒澤大学(定員合計:3,315)</b>			
仏教学部	★	192	世田谷区
文学部	★	826	世田谷区
経済学部	★	748	世田谷区
法学部	★	664	世田谷区
経営学部	★	525	世田谷区
医療健康科学部	★	60	世田谷区
グローバル・メディア・スタ ディーズ学部	★	300	世田谷区

<b>【私】駒沢女子大学(定員合計:530)</b>			
人文学部	★	450	稲城市
人間健康学部	★	80	稲城市

<b>【私】実践女子大学(定員合計:920)</b>			
文学部	★	310	渋谷区
生活科学部	★	410	日野市
人間社会学部	★	200	渋谷区

<b>【私】順天堂大学(定員合計:900)</b>			
医学部	★	130	文京区
国際教養学部	★	120	文京区

<b>【私】上智大学(定員合計:2,801)</b>			
神学部	★	40	千代田区
文学部	★	510	千代田区
総合人間科学部	★	305	千代田区
法学部	★	330	千代田区
経済学部	★	330	千代田区
外国語学部	★	500	千代田区
総合グローバル学部	★	220	千代田区
国際教養学部	★	186	千代田区
理工学部	★	380	千代田区

## ● 大学学部に関する基礎データ③

<b>【私】昭和女子大学(定員合計:1,167)</b>			
人間文化学部	★	425	世田谷区
グローバルビジネス学部	★	100	世田谷区
人間社会学部	★	335	世田谷区
生活科学部	★	307	世田谷区
<b>【私】昭和薬科大学(定員合計:240)</b>			
薬学部	★	240	町田市
<b>【私】白梅学園大学(定員合計:225)</b>			
子ども学部	★	225	小平市
<b>【私】白百合女子大学(定員合計:475)</b>			
文学部	★	300	調布市
人間総合学部	★	175	調布市
<b>【私】杉野服飾大学(定員合計:240)</b>			
服飾学部	★	240	品川区
<b>【私】成蹊大学(定員合計:1,740)</b>			
経済学部	★	480	武蔵野市
理工学部	★	390	武蔵野市
文学部	★	440	武蔵野市
法学部	★	430	武蔵野市
<b>【私】成城大学(定員合計:1,215)</b>			
経済学部	★	360	世田谷区
文芸学部	★	375	世田谷区
文学部	★	240	世田谷区
社会イノベーション学部	★	240	世田谷区
<b>【私】聖心女子大学(定員合計:465)</b>			
文学部	★	465	渋谷区
<b>【私】清泉女子大学(定員合計:390)</b>			
文学部	★	390	品川区
<b>【私】聖路加国際大学(定員合計:75)</b>			
看護学部	★	75	中央区
<b>【私】専修大学(定員合計:4,000)</b>			
経済学部二部	★	90	千代田区
法学部一部	★	715	千代田区
法学部二部	★	90	千代田区
商学部二部	★	90	千代田区

<b>【私】創価大学(定員合計:1,540)</b>			
経済学部	★	200	八王子市
法学部	★	250	八王子市
文学部	★	370	八王子市
経営学部	★	200	八王子市
教育学部	★	180	八王子市
理工学部	★	180	八王子市
看護学部	★	80	八王子市
国際教養学部	★	80	八王子市
<b>【私】大正大学(定員合計:1,125)</b>			
仏教学部	★	100	豊島区
人間学部	★	195	豊島区
心理社会学部	★	230	豊島区
文学部	★	300	豊島区
表現学部	★	200	豊島区
地域創生学部	★	100	豊島区
<b>【私】高千穂大学(定員合計:550)</b>			
商学部	★	230	杉並区
経営学部	★	230	杉並区
人間学部	★	90	杉並区
<b>【私】拓殖大学(定員合計:2,100)</b>			
商学部	★	600	文京区
政経学部	★	680	文京区
外国語学部	★	200	八王子市
工学部	★	320	八王子市
国際学部	★	300	八王子市
<b>【私】多摩大学(定員合計:464)</b>			
経営情報学部	★	317	多摩市
<b>【私】玉川大学(定員合計:1,650)</b>			
文学部	★	160	町田市
農学部	★	285	町田市
工学部	★	240	町田市
経営学部	★	130	町田市
教育学部	★	315	町田市
芸術学部	★	270	町田市
リベラルアーツ学部	★	160	町田市
観光学部	★	90	町田市
<b>【私】多摩美術大学(定員合計:1,015)</b>			
美術学部	★	1,015	八王子市

<b>【私】中央大学(定員合計:5,527)</b>			
法学部	★	1,370	八王子市
経済学部	★	965	八王子市
商学部	★	1,112	八王子市
理工学部	★	930	文京区
文学部	★	900	八王子市
総合政策学部	★	250	八王子市
<b>【私】津田塾大学(定員合計:580)</b>			
学芸学部	★	580	小平市
<b>【私】帝京大学(定員合計:5,371)</b>			
文教学部	★	721	八王子市
経済学部	★	1,540	八王子市
法学部	★	475	八王子市
医学部	★	120	板橋区
薬学部	★	351	板橋区
外国語学部	★	300	八王子市
教育学部	★	330	八王子市
医療技術学部	★	890	板橋区
<b>【私】帝京科学大学(定員合計:1,200)</b>			
生命環境学部	★	470	足立区
医療科学部	★	480	足立区
子ども学部	★	250	足立区
<b>【私】帝京平成大学(定員合計:2,355)</b>			
現代ライフ学部	★	808	中野区
健康メディカル学部	★	555	豊島区
ヒューマンケア学部	★	297	豊島区
薬学部	★	240	中野区
<b>【私】東京有明医療大学(定員合計:170)</b>			
保健医療学部	★	120	江東区
看護学部	★	50	江東区
<b>【私】東京医科大学(定員合計:200)</b>			
医学部	★	200	新宿区
<b>【私】東京医療学院大学(定員合計:180)</b>			
保健医療学部	★	180	多摩市
<b>【私】東京医療保健大学(定員合計:480)</b>			
医療保健学部	★	280	品川区
東が丘・立川看護学部	★	200	目黒区
<b>【私】東京音楽大学(定員合計:310)</b>			
音楽学部	★	310	豊島区

## ● 大学学部に関する基礎データ④

【私】東京家政大学(定員合計:1,415)			
家政学部	★	945	板橋区
人文学部	★	270	板橋区

【私】東京家政学院大学(定員合計:505)			
現代生活学部	★	505	町田市

【私】東京経済大学(定員合計:1,390)			
経済学部	★	455	国分寺市
経営学部	★	485	国分寺市
コミュニケーション学部	★	200	国分寺市
現代法学部	★	250	国分寺市

【私】東京工科大学(定員合計:1,720)			
応用生物学部	★	240	八王子市
コンピュータサイエンス学部	★	300	八王子市
メディア学部	★	300	八王子市
工学部	★	280	八王子市
医療保健学部	★	400	大田区
デザイン学部	★	200	大田区

【私】東京歯科大学(定員合計:140)			
歯学部	★	140	千代田区

【私】東京慈恵会医科大学(定員合計:170)			
医学部	★	170	港区

【私】東京純心大学(定員合計:120)			
現代文化学部	★	60	八王子市
看護学部	★	60	八王子市

【私】東京女子大学(定員合計:890)			
現代教養学部	★	890	杉並区

【私】東京女子医科大学(定員合計:200)			
医学部	★	110	新宿区

【私】東京女子体育大学(定員合計:340)			
体育学部	★	340	国立市

【私】東京神学大学(定員合計:10)			
神学部	★	10	三鷹市

【私】東京聖栄大学(定員合計:160)			
健康栄養学部	★	160	葛飾区

【私】東京成徳大学(定員合計:530)			
子ども学部	★	140	北区
経営学部	★	140	北区

【私】東京造形大学(定員合計:380)			
造形学部	★	380	八王子市

【私】東京電機大学(定員合計:1,950)			
工学部	★	610	足立区
工学部第二部	★	150	足立区
未来科学部	★	350	足立区

【私】東京都市大学(定員合計:1,475)			
工学部	★	630	世田谷区
知識工学部	★	255	世田谷区
都市生活学部	★	150	世田谷区
人間科学部	★	100	世田谷区

【私】東京農業大学(定員合計:2,520)			
応用生物科学部	★	680	世田谷区
地球環境科学部	★	420	世田谷区
国際食料情報学部	★	530	世田谷区

【私】東京富士大学(定員合計:287)			
経営学部	★	287	新宿区

【私】東京未来大学(定員合計:340)			
こども心理学部	★	280	足立区
モチベーション行動心理科学部	★	60	足立区

【私】東京薬科大学(定員合計:640)			
薬学部	★	420	八王子市
生命科学部	★	220	八王子市

【私】東京理科大学(定員合計:3,565)			
理学部第一部	★	600	新宿区
理学部第二部	★	360	新宿区
工学部	★	510	葛飾区
経営学部	★	480	千代田区

【私】東邦大学(定員合計:907)			
医学部	★	115	大田区
看護学部	★	102	大田区

【私】桐朋学園大学(定員合計:180)			
音楽学部	★	180	調布市

【私】東洋学園大学(定員合計:655)			
グローバル・コミュニケーション学部	★	240	文京区
人間科学部	★	200	文京区
現代経営学部	★	215	文京区

【私】東洋大学(定員合計:6,732)			
文学部第一部	★	916	文京区
文学部第二部	★	150	文京区
経済学部第一部	★	616	文京区
経済学部第二部	★	150	文京区
経営学部第一部	★	682	文京区
経営学部第二部	★	110	文京区
法学部第一部	★	500	文京区
法学部第二部	★	120	文京区
社会学部第一部	★	750	文京区
社会学部第二部	★	175	文京区
国際地域学部	★	490	文京区

【私】二松学舎大学(定員合計:600)			
文学部	★	400	千代田区
国際政治経済学部	★	200	千代田区

【私】日本大学(定員合計:14,760)			
法学部第一部	★	1,400	千代田区
法学部第二部	★	300	千代田区
文理学部	★	1,810	世田谷区
経済学部	★	1,400	千代田区
商学部	★	1,200	世田谷区
危機管理理学部	★	300	世田谷区
スポーツ科学部	★	300	世田谷区
医学部	★	120	板橋区
歯学部	★	130	千代田区

【私】日本医科大学(定員合計:116)			
医学部	★	116	文京区

【私】日本歯科大学(定員合計:280)			
生命歯学部	★	160	千代田区

【私】日本社会事業大学(定員合計:160)			
社会福祉学部	★	160	清瀬市

【私】日本獣医生命科学大学(定員合計:360)			
獣医学部	★	180	武蔵野市
応用生命科学部	★	180	武蔵野市

【私】日本女子大学(定員合計:1,361)			
家政学部	★	409	文京区
文学部	★	341	文京区
理学部	★	171	文京区

## ● 大学学部に関する基礎データ⑤

【私】日本女子体育大学(定員合計:457)			
体育学部	★	457	世田谷区

【私】日本赤十字看護大学(定員合計:130)			
看護学部	★	130	渋谷区

【私】日本体育大学(定員合計:1,630)			
体育学部	★	1,260	世田谷区
児童スポーツ教育学部	★	200	世田谷区

【私】日本文化大学(定員合計:200)			
法学部	★	200	八王子市

【私】文化学園大学(定員合計:920)			
服装学部	★	500	渋谷区
造形学部	★	260	渋谷区
現代文化学部	★	160	渋谷区

【私】文京学院大学(定員合計:1,175)			
経営学部	★	235	文京区
外国語学部	★	240	文京区

【私】法政大学(定員合計:6,441)			
法学部	★	804	千代田区
文学部	★	655	千代田区
経済学部	★	876	町田市
社会学部	★	742	町田市
経営学部	★	761	千代田区
国際文化学部	★	249	千代田区
人間環境学部	★	333	千代田区
現代福祉学部	★	231	町田市
情報科学部	★	156	小金井市
キャリアデザイン学部	★	294	千代田区
デザイン工学部	★	292	千代田区
理工学部	★	553	小金井市
生命科学部	★	230	小金井市
グローバル教養学部	★	100	千代田区
スポーツ健康学部	★	165	町田市

【私】星薬科大学(定員合計:280)			
薬学部	★	280	品川区

【私】武蔵大学(定員合計:950)			
経済学部	★	420	練馬区
人文学部	★	300	練馬区
社会学部	★	230	練馬区

【私】武蔵野大学(定員合計:2,008)			
文学部	★	183	西東京市
グローバル学部	★	300	江東区
法学部	★	250	江東区
経済学部	★	300	江東区
人間科学部	★	310	江東区
工学部	★	200	江東区
教育学部	★	200	西東京市
薬学部	★	145	西東京市
看護学部	★	120	西東京市

【私】武蔵野美術大学(定員合計:986)			
造形学部	★	986	小平市

【私】明治大学(定員合計:6,730)			
法学部	★	800	千代田区
商学部	★	1,000	千代田区
政治経済学部	★	1,000	千代田区
文学部	★	775	千代田区
経営学部	★	650	千代田区
情報コミュニケーション学部	★	450	千代田区
国際日本学部	★	350	中野区
総合数理学部	★	260	中野区

【私】明治薬科大学(定員合計:360)			
薬学部	★	360	清瀬市

【私】明星大学(定員合計:1,930)			
理工学部	★	400	日野市
人文学部	★	450	日野市
情報学部	★	140	日野市
経済学部	★	300	日野市
教育学部	★	320	日野市
経営学部	★	200	日野市
デザイン学部	★	120	日野市

【私】目白大学(定員合計:1,370)			
人間学部	★	430	新宿区
社会学部	★	320	新宿区
経営学部	★	120	新宿区
外国語学部	★	220	新宿区

【私】ヤマザキ学園大学(定員合計:180)			
動物看護学部	★	180	八王子市

【私】立教大学(定員合計:4,150)			
文学部	★	800	豊島区
経済学部	★	605	豊島区
理学部	★	265	豊島区
社会学部	★	465	豊島区
法学部	★	530	豊島区
経営学部	★	350	豊島区
異文化コミュニケーション学部	★	130	豊島区

【私】立正大学(定員合計:2,355)			
仏教大学	★	105	品川区
文学部	★	510	品川区
経済学部	★	360	品川区
経営学部	★	300	品川区
法学部	★	300	品川区
心理学部	★	250	品川区

【私】ルーテル学院大学(定員合計:90)			
総合人間学部	★	90	三鷹市

【私】和光大学(定員合計:723)			
現代人間学部	★	203	町田市
表現学部	★	220	町田市
経済経営学部	★	300	町田市

【私】早稲田大学(定員合計:8,940)			
政治経済学部	★	900	新宿区
法学部	★	740	新宿区
文化構想学部	★	860	新宿区
文学部	★	660	新宿区
教育学部	★	960	新宿区
商学部	★	900	新宿区
基幹理工学部	★	595	新宿区
創造理工学部	★	595	新宿区
先進理工学部	★	540	新宿区
社会科学部	★	630	新宿区
国際教養学部	★	600	新宿区

【私】淑徳大学(定員合計:1,155)			
人文学部	★	100	板橋区

【私】女子栄養大学(定員合計:437)			
栄養学部二部	★	20	豊島区

【私】産業能率大学(定員合計:810)			
経営学部	★	480	世田谷区



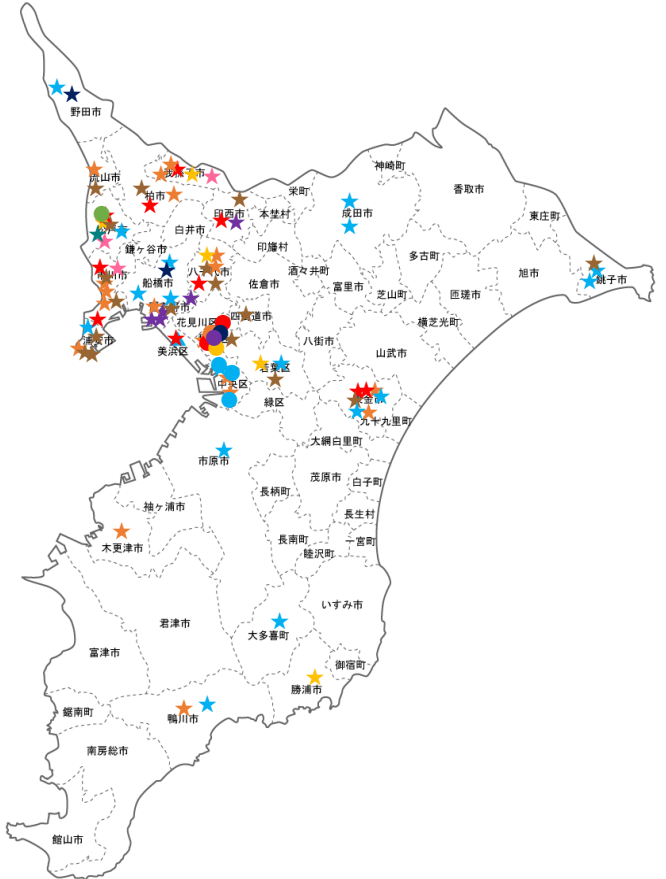
● 大学学部に関する基礎データ⑥

【私】東海大学(定員合計:6,758)			
情報通信学部	★	320	港区
【私】宝塚大学(定員合計:230)			
東京メディア芸術学部	★	130	新宿区
【私】日本薬科大学(定員合計:350)			
薬学部	★	350	文京区
【私】川村学園女子大学(定員合計:400)			
文学部	★	160	豊島区
生活創造学部	★	120	豊島区
【私】日本経済大学(定員合計:1,410)			
経営学部	★	900	渋谷区



## ● 地域産業に関する基礎データ

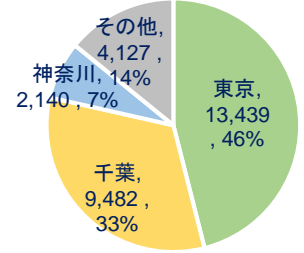
県庁所在地	千葉市	企業数	卸売、小売(16,369) 建設(13,439) 製造(6,774)
人口	6,222,666	従業員数	卸売、小売(447,981) 医療、福祉(308,514) 製造(245,350)
有効求人倍率	保安(5.15) 建設・採掘(4.18) サービス(2.25)	売上高(億円)	製造(121,252) 卸売、小売(112,116) 医療、福祉(16,839)
一人当たり雇用者所得(百万円)	電気・ガス・水道(29.47) 石油・石炭製品(11.53) 化学(9.73)	付加価値額(億円)	サービス(45,519) 不動産(37,323) 卸売、小売(19,155)
労働生産性(千円/人)	学術研究、専門・技術サービス(13,992) 電気・ガス・熱供給・水道(13,587) 金融、保険(13,138)		



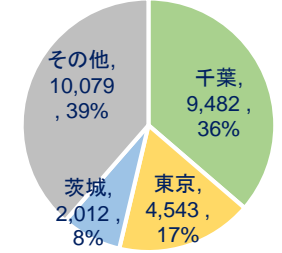
## ● 高等教育に関する基礎データ

18歳人口【H28】	54,860		
高校等卒業者数【H28】	48,944		
大学進学者数【H28】	29,188		
大学進学率【H28】	53.2%		
大学進学率(国公私別)【H28】	4.3%	0.6%	48.4%
短大進学率【H28】	3.2%		
専門学校進学率(現役)【H28】	17.8%		
大学数【H28】	27		
大学数(国公私別)【H28】	1	1	25
入学定員【H28】	25,604		
入学定員(国公私別)【H28】	2,598	180	22,826
大学入学者数【H28】	26,116		
県外から流入【H28】	16,634		
県内から流出【H28】	19,706		
流出入差(流入-流出)【H28】	-3,072		
自県進学率【H28】	32.5%		
大学進学者数推計【H45】	24,039		
大学入学者数推計【H45】	22,227		
入学定員充足率推計【H45】	86.8%		

### ● 県内高卒者の大学進学先【H28】



### ● 県内大学入学者の出身高校所在地【H28】



## ● 大学学部に関する基礎データ①

【国】千葉大学(定員合計:2,332)			
国際教養学部	●	90	千葉市
文学部	●	170	千葉市
法政経学部	●	370	千葉市
教育学部	●	405	千葉市
理学部	●	200	千葉市
工学部	●	620	千葉市
園芸学部	●	190	松戸市
医学部	●	117	千葉市
薬学部	●	80	千葉市
看護学部	●	80	千葉市
【国】東京医科歯科大学(定員合計:276)			
医学部	●	191	市川市
歯学部	●	85	市川市
【公】千葉県立保健医療大学(定員合計:180)			
健康科学部	▲	180	千葉市
【私】愛国学院大学(定員合計:100)			
人間文化学部	★	100	四街道市
【私】植草学園大学(定員合計:180)			
発達教育学部	★	140	千葉市
保健医療学部	★	40	千葉市
【私】江戸川大学(定員合計:550)			
社会学部	★	310	流山市
メディアコミュニケーション学部	★	240	流山市
【私】開智国際大学(定員合計:150)			
リベラルアーツ学部	★	150	柏市
【私】亀田医療大学(定員合計:80)			
看護学部	★	80	鴨川市
【私】川村学園女子大学(定員合計:400)			
教育学部	★	120	我孫子市
【私】神田外語大学(定員合計:823)			
外国語学部	★	823	千葉市
【私】敬愛大学(定員合計:385)			
経済学部	★	225	千葉市
国際学部	★	160	千葉市
【私】国際武道大学(定員合計:440)			
体育学部	★	440	勝浦市
【私】三育学院大学(定員合計:50)			
看護学部	★	50	夷隅郡 大多喜町

## ● 大学学部に関する基礎データ②

**【私】秀明大学(定員合計:430)**

総合経営学部	★	90	八千代市
英語情報マネジメント学部	★	70	八千代市
学校教師学部	★	200	八千代市
観光ビジネス学部	★	70	八千代市

**【私】淑徳大学(定員合計:1,155)**

総合福祉学部	★	450	千葉市
コミュニティ政策学部	★	125	千葉市
看護栄養学部	★	180	千葉市

**【私】城西国際大学(定員合計:1,510)**

経営情報学部	★	400	東金市
国際人文学部	★	200	東金市
福祉総合学部	★	220	東金市
薬学部	★	130	東金市
メディア学部	★	300	東金市
観光学部	★	100	鴨川市
環境社会学部	★	60	東金市
看護学部	★	100	東金市

**【私】聖徳大学(定員合計:1,200)**

児童学部	★	610	松戸市
心理・福祉学部	★	140	松戸市
文学部	★	95	松戸市
人間栄養学部	★	200	松戸市
看護学部	★	80	松戸市
音楽学部	★	75	松戸市

**【私】清和大学(定員合計:190)**

法学部	★	190	木更津市
-----	---	-----	------

**【私】千葉科学大学(定員合計:540)**

薬学部	★	160	銚子市
危機管理学部	★	300	銚子市
看護学部	★	80	銚子市

**【私】千葉経済大学(定員合計:250)**

経済学部	★	250	千葉市
------	---	-----	-----

**【私】千葉工業大学(定員合計:1,990)**

工学部	★	720	習志野市
創造工学部	★	370	習志野市
先進工学部	★	340	習志野市
情報科学部	★	280	習志野市
社会システム科学部	★	280	習志野市

**【私】千葉商科大学(定員合計:1,400)**

商経学部	★	800	市川市
政策情報学部	★	125	市川市
サービス創造学部	★	200	市川市
人間社会学部	★	200	市川市
国際教養学部	★	75	市川市

**【私】中央学院大学(定員合計:720)**

商学部	★	420	我孫子市
法学部	★	300	我孫子市

**【私】東京基督教大学(定員合計:33)**

神学部	★	33	印西市
-----	---	----	-----

**【私】東京情報大学(定員合計:500)**

総合情報学部	★	500	千葉市
--------	---	-----	-----

**【私】了徳寺大学(定員合計:240)**

健康科学部	★	240	浦安市
-------	---	-----	-----

**【私】麗澤大学(定員合計:600)**

外国語学部	★	300	柏市
経済学部	★	300	柏市

**【私】和洋女子大学(定員合計:650)**

人文学群	★	370	市川市
家政学群	★	280	市川市

**【私】順天堂大学(定員合計:900)**

スポーツ健康科学部	★	330	印西市
医学部	★	130	印西市
医療看護学部	★	200	浦安市

**【私】帝京平成大学(定員合計:2,355)**

地域医療学部	★	455	市原市
--------	---	-----	-----

**【私】東京成徳大学(定員合計:530)**

人文学部	★	80	八千代市
応用心理学部	★	170	八千代市

**【私】東京電機大学(定員合計:1,950)**

情報環境学部	★	240	印西市
--------	---	-----	-----

**【私】東京理科大学(定員合計:3,565)**

薬学部	★	200	野田市
理工学部	★	1,115	野田市

**【私】東邦大学(定員合計:907)**

薬学部	★	220	船橋市
理学部	★	470	船橋市

**【私】日本大学(定員合計:14,760)**

生産工学部	★	1,400	習志野市
松戸歯学部	★	130	松戸市
薬学部	★	240	船橋市
理工学部	★	2,020	船橋市

**【私】明海大学(定員合計:1,320)**

外国語学部	★	350	浦安市
経済学部	★	400	浦安市
不動産学部	★	250	浦安市
ホスピタリティ・ツーリズム学部	★	200	浦安市

**【私】国際医療福祉大学(定員合計:1,660)**

成田看護学部	★	100	成田市
成田保健医療学部	★	240	成田市

## ● 地域産業に関する基礎データ

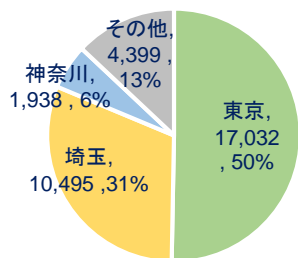
県庁所在地	さいたま市	企業数	卸売、小売(19,036) 建設(17,311) 製造(17,039)
人口	7,266,534	従業者数	卸売、小売(543,095) 製造(477,330) 医療、福祉(351,961)
有効求人倍率	保安(5.34) 建設・採掘(4.20) サービス(2.37)	売上高(億円)	卸売、小売(153,090) 製造(125,594) 医療、福祉(34,660)
一人当たり雇用者所得(百万円)	電気・ガス・水道(14.86) 公務(11.60) 化学(9.14)	付加価値額(億円)	サービス(42,717) 不動産(38,784) 卸売、小売(22,795)
労働生産性(千円/人)	金融、保険(20,213) 電気・ガス・熱供給・水道(7,280) 学術研究、専門・技術サービス(7,054)		



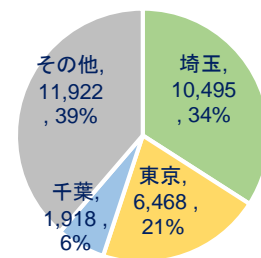
## ● 高等教育に関する基礎データ

18歳人口【H28】	65,936		
高校等卒業生数【H28】	57,150		
大学進学者数【H28】	33,864		
大学進学率【H28】	51.4%		
大学進学率(国公私別)【H28】	3.9%	0.8%	46.7%
短大進学率【H28】	3.0%		
専門学校進学率(現役)【H28】	17.1%		
大学数【H28】	28		
大学数(国公私別)【H28】	1	1	26
入学定員【H28】	28,841		
入学定員(国公私別)【H28】	1,535	395	26,911
大学入学者数【H28】	30,803		
県外から流入【H28】	20,308		
県内から流出【H28】	23,369		
流出入差(流入-流出)【H28】	-3,061		
自県進学率【H28】	31.0%		
大学進学者数推計【H45】	26,965		
大学入学者数推計【H45】	27,026		
入学定員充足率推計【H45】	93.7%		

● 県内高卒者の大学進学先【H28】



● 県内大学入学者の出身高校所在地【H28】



## ● 大学学部に関する基礎データ①

【国】埼玉大学(定員合計:1,535)			
教養学部	●	160	さいたま市
経済学部	●	295	さいたま市
教育学部	●	430	さいたま市
理学部	●	210	さいたま市
工学部	●	440	さいたま市

【公】埼玉県立大学(定員合計:395)			
保健医療福祉学部	▲	395	越谷市

【私】浦和大学(定員合計:200)			
総合福祉学部	★	100	さいたま市
こども学部	★	100	さいたま市

【私】共栄大学(定員合計:330)			
国際経営学部	★	200	春日部市
教育学部	★	130	春日部市

【私】埼玉医科大学(定員合計:367)			
医学部	★	127	毛呂山町
保健医療学部	★	240	日高市

【私】埼玉学園大学(定員合計:420)			
人間学部	★	280	川口市
経済経営学部	★	140	川口市

【私】埼玉工業大学(定員合計:500)			
工学部	★	360	深谷市
人間社会学部	★	140	深谷市

【私】十文字学園女子大学(定員合計:970)			
人間生活学部	★	970	新座市

【私】城西大学(定員合計:1,660)			
現代政策学部	★	250	坂戸市
経済学部	★	300	坂戸市
経営学部	★	500	坂戸市
理学部	★	210	坂戸市
薬学部	★	400	坂戸市

【私】尚美学園大学(定員合計:660)			
芸術情報学部	★	400	川越市
総合政策学部	★	260	川越市

【私】女子栄養大学(定員合計:437)			
栄養学部	★	417	坂戸市



## ● 大学学部に関する基礎データ②

【私】駿河台大学(定員合計:920)			
法学部	★	240	飯能市
経済経営学部	★	230	飯能市
メディア情報学部	★	160	飯能市
現代文化学部	★	150	飯能市
心理学部	★	140	飯能市

【私】聖学院大学(定員合計:580)			
政治経済学部	★	160	上尾市
人文学部	★	160	上尾市
人間福祉学部	★	260	上尾市

【私】西武文理大学(定員合計:360)			
サービス経営学部	★	280	狭山市
看護学部	★	80	狭山市

【私】東京国際大学(定員合計:1,455)			
商学部	★	300	川越市
経済学部	★	255	川越市
国際関係学部	★	250	川越市
人間社会学部	★	460	川越市
言語コミュニケーション学部	★	190	川越市

【私】東都医療大学(定員合計:100)			
ヒューマンケア学部	★	100	深谷市

【私】東邦音楽大学(定員合計:100)			
音楽学部	★	100	川越市

【私】獨協大学(定員合計:1,750)			
外国語学部	★	565	草加市
国際教養学部	★	150	草加市
経済学部	★	680	草加市
法学部	★	355	草加市

【私】日本医療科学大学(定員合計:320)			
保健医療学部	★	320	毛呂山町

【私】日本工業大学(定員合計:1,000)			
工学部	★	1,000	宮代町

【私】日本保健医療大学(定員合計:100)			
保健医療学部	★	100	幸手市

【私】人間総合科学大学(定員合計:230)			
人間科学部	★	80	さいたま市
保健医療学部	★	150	さいたま市

【私】文教大学(定員合計:1,905)			
教育学部	★	350	越谷市
人間科学部	★	400	越谷市
文学部	★	360	越谷市

【私】平成国際大学(定員合計:300)			
法学部	★	300	加須市

【私】武蔵野学院大学(定員合計:120)			
国際コミュニケーション学部	★	120	狭山市

【私】明海大学(定員合計:1,320)			
歯学部	★	120	坂戸市

【私】ものづくり大学(定員合計:300)			
技能工芸学部	★	300	行田市

【私】淑徳大学(定員合計:1,155)			
経営学部	★	200	三芳町
教育学部	★	100	三芳町

【私】芝浦工業大学(定員合計:1,610)			
工学部	★	1,040	さいたま市
システム理工学部	★	430	さいたま市
デザイン工学部	★	140	さいたま市

【私】大東文化大学(定員合計:2,590)			
文学部	★	550	東松山市
経済学部	★	360	東松山市
外国語学部	★	390	東松山市
法学部	★	375	東松山市
国際関係学部	★	200	東松山市
経営学部	★	350	東松山市
環境創造学部	★	165	東松山市
スポーツ・健康科学部	★	200	東松山市

【私】東京家政大学(定員合計:1,415)			
看護学部	★	100	狭山市
子ども学部	★	100	狭山市

【私】東京電機大学(定員合計:1,950)			
理工学部	★	600	鳩山町

【私】東洋大学(定員合計:6,732)			
理工学部	★	811	川越市
ライフデザイン学部	★	556	朝霞市
総合情報学部	★	260	川越市

【私】文京学院大学(定員合計:1,175)			
人間学部	★	400	ふじみ野市
保健医療技術学部	★	300	ふじみ野市

【私】武蔵野音楽大学(定員合計:310)			
音楽学部	★	310	入間市

【私】目白大学(定員合計:1,370)			
保健医療学部	★	180	さいたま市
看護学部	★	100	さいたま市

【私】立教大学(定員合計:4,150)			
観光学部	★	335	新座市
コミュニティ福祉学部	★	380	新座市
現代心理学部	★	290	新座市

【私】立正大学(定員合計:2,355)			
社会福祉学部	★	300	熊谷市
地球環境科学部	★	230	熊谷市

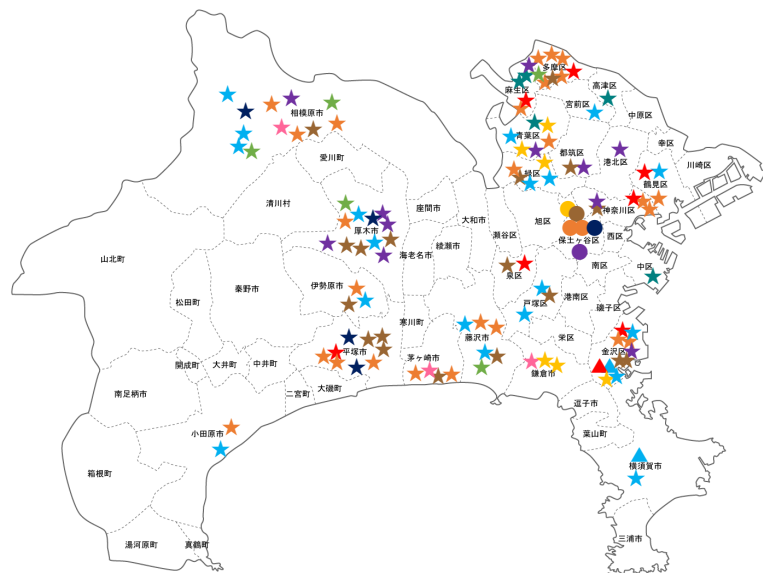
【私】早稲田大学(定員合計:8,940)			
人間科学部	★	560	所沢市
スポーツ科学部	★	400	所沢市

【私】跡見学園女子大学(定員合計:970)			
文学部	★	510	新座市
マネジメント学部	★	260	新座市
観光コミュニティ学部	★	200	新座市

【私】日本大学(定員合計:14,760)			
芸術学部	★	840	所沢市

## ● 地域産業に関する基礎データ

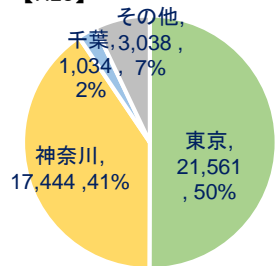
県庁所在地	横浜市	企業数	卸売、小売(25,585) 建設(21,471) 製造(13,944)
人口	9,126,214	従業者数	卸売、小売(691,613) 医療、福祉(510,384) 製造(479,310)
有効求人倍率	保安(4.82) 建設・採掘(4.56) サービス(2.25)	売上高(億円)	製造(201,241) 卸売、小売(188,927) 医療、福祉(29,987)
一人当たり雇用者所得(百万円)	電気・ガス・水道(24.95) 石油・石炭製品(11.78) 窯業・土石製品(8.07)	付加価値額(億円)	サービス(74,747) 不動産(57,380) 運輸・通信(34,912)
労働生産性(千円/人)	金融、保険(25,435) 電気・ガス・熱供給・水道(15,647) 複合サービス(7,290)		



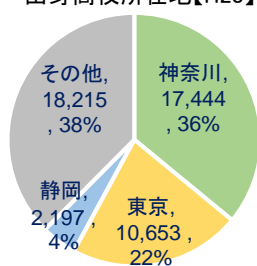
## ● 高等教育に関する基礎データ

18歳人口【H28】	79,242		
高校等卒業者数【H28】	66,037		
大学進学者数【H28】	43,077		
大学進学率【H28】	54.4%		
大学進学率(国公私別)【H28】	3.5%	1.2%	49.7%
短大進学率【H28】	3.8%		
専門学校進学率(現役)【H28】	15.8%		
大学数【H28】	31		
大学数(国公私別)【H28】	2	2	27
入学定員【H28】	45,349		
入学定員(国公私別)【H28】	1,662	1,070	42,617
大学入学者数【H28】	48,509		
県外から流入【H28】	31,065		
県内から流出【H28】	25,633		
流出入差(流入-流出)【H28】	5,432		
自県進学率【H28】	40.5%		
大学進学者数推計【H45】	35,357		
大学入学者数推計【H45】	42,682		
入学定員充足率推計【H45】	94.1%		

## ● 県内高卒者の大学進学先【H28】



## ● 県内大学入学者の出身高校所在地【H28】



## ● 大学学部に関する基礎データ①

【国】横浜国立大学(定員合計:1,662)			
教育人間科学部	●●	380	横浜市
経済学部	●	230	横浜市
経営学部	●	307	横浜市
理工学部	●●	745	横浜市
【公】神奈川県立保健福祉大学(定員合計:230)			
保健福祉学部	▲	230	横須賀市
【公】横浜国立大学(定員合計:840)			
国際総合科学部	▲	650	横浜市
医学部	▲	190	横浜市
【私】麻布大学(定員合計:480)			
獣医学部	★	240	相模原市
生命・環境科学部	★	240	相模原市
【私】神奈川大学(定員合計:4,230)			
法学部	★	600	横浜市
経済学部	★	1,100	横浜市
経営学部	★	530	平塚市
外国語学部	★	450	横浜市
人間科学部	★	300	横浜市
理学部	★	400	平塚市
工学部	★	850	横浜市
【私】神奈川工科大学(定員合計:1,085)			
工学部	★	290	厚木市
情報学部	★	385	厚木市
創造工学部	★	130	厚木市
応用バイオ学部	★	200	厚木市
看護学部	★	80	厚木市
【私】神奈川歯科大学(定員合計:120)			
歯学部	★	120	横須賀市
【私】鎌倉女子大学(定員合計:500)			
家政学部	★	200	鎌倉市
児童学部	★	220	鎌倉市
教育学部	★	80	鎌倉市
【私】相模女子大学(定員合計:885)			
学芸学部	★	475	相模原市
人間社会学部	★	230	相模原市
栄養科学部	★	180	相模原市
【私】産業能率大学(定員合計:810)			
情報マネジメント学部	★	330	伊勢原市

## ● 大学学部に関する基礎データ②

【私】関東学院大学(定員合計:2,554)			
国際文化学部	★	260	横浜市
社会学部	★	180	横浜市
経済学部	★	666	横浜市
法学部	★	330	小田原市
理工学部	★	438	横浜市
建築・環境学部	★	130	横浜市
人間共生学部	★	230	横浜市
栄養学部	★	100	横浜市
教育学部	★	140	横浜市
看護学部	★	80	横浜市

【私】松蔭大学(定員合計:592)			
経営文化学部	★	228	厚木市
コミュニケーション文化学部	★	144	厚木市
観光メディア文化学部	★	120	厚木市
看護学部	★	100	厚木市

【私】湘南医療大学(定員合計:160)			
保健医療学部	★	160	横浜市

【私】湘南工科大学(定員合計:500)			
工学部	★	500	藤沢市

【私】昭和音楽大学(定員合計:275)			
音楽学部	★	275	川崎市

【私】聖マリアンナ医科大学(定員合計:115)			
医学部	★	115	川崎市

【私】洗足学園音楽大学(定員合計:470)			
音楽学部	★	470	川崎市

【私】鶴見大学(定員合計:420)			
文学部	★	300	横浜市
歯学部	★	120	横浜市

【私】田園調布学園大学(定員合計:290)			
人間福祉学部	★	190	川崎市
子ども未来学部	★	100	川崎市

【私】桐蔭横浜大学(定員合計:500)			
法学部	★	180	横浜市
医用工学部	★	80	横浜市
スポーツ健康政策学部	★	240	横浜市

【私】明治学院大学(定員合計:2,630)			
国際学部	★	270	横浜市
文学部	★	445	横浜市
経済学部	★	610	横浜市
社会学部	★	470	横浜市
法学部	★	545	横浜市
心理学部	★	290	横浜市

【私】東海大学(定員合計:6,758)			
文学部	★	930	平塚市
政治経済学部	★	450	平塚市
法学部	★	300	平塚市
教養学部	★	330	平塚市
体育学部	★	440	平塚市
理学部	★	320	平塚市
情報理工学部	★	200	平塚市
工学部	★	1,460	厚木市
観光学部	★	200	平塚市
医学部	★	118	伊勢原市
健康科学部	★	160	伊勢原市

【私】東洋英和女学院大学(定員合計:500)			
人間科学部	★	260	横浜市
国際社会学部	★	240	横浜市

【私】日本映画大学(定員合計:140)			
映画学部	★	140	川崎市

【私】フェリス女学院大学(定員合計:542)			
文学部	★	270	横浜市
音楽学部	★	75	横浜市
国際交流学部	★	197	横浜市

【私】横浜商科大学(定員合計:290)			
商学部	★	290	横浜市

【私】横浜創英大学(定員合計:160)			
看護学部	★	80	横浜市
こども教育学部	★	80	横浜市

【私】横浜美術大学(定員合計:190)			
美術学部	★	190	横浜市

【私】横浜薬科大学(定員合計:370)			
薬学部	★	370	横浜市

【私】国際医療福祉大学(定員合計:1,660)			
小田原保健医療学部	★	160	小田原市

【私】文教大学(定員合計:1,905)			
情報学部	★	285	茅ヶ崎市
国際学部	★	245	茅ヶ崎市
健康栄養学部	★	100	茅ヶ崎市
経営学部	★	165	茅ヶ崎市

【私】青山学院大学(定員合計:3,902)			
理工学部	★	595	相模原市
社会情報学部	★	200	相模原市
地域社会共生学部	★	190	相模原市

【私】北里大学(定員合計:1,544)			
薬学部	★	285	相模原市
獣医学部	★	320	相模原市
医学部	★	119	相模原市
海洋生命科学部	★	160	相模原市
看護学部	★	100	相模原市
理学部	★	200	相模原市
医療衛生学部	★	360	相模原市

【私】慶應義塾大学(定員合計:6,405)			
文学部	★	800	横浜市
経済学部	★	1,200	横浜市
法学部	★	1,200	横浜市
商学部	★	1,000	横浜市
医学部	★	113	横浜市
薬学部	★	210	横浜市
理工学部	★	932	横浜市
総合政策学部	★	425	藤沢市
環境情報学部	★	425	藤沢市
看護医療学部	★	100	藤沢市

【私】國學院大學(定員合計:2,210)			
人間開発学部	★	330	横浜市

【私】専修大学(定員合計:4,000)			
経済学部一部	★	695	川崎市
経営学部	★	542	川崎市
商学部一部	★	675	川崎市
文学部	★	674	川崎市
ネットワーク情報学部	★	235	川崎市
人間科学部	★	194	川崎市

## ● 大学学部に関する基礎データ③

【私】多摩大学(定員合計:464)			
グローバルスタディーズ学部	★	147	藤沢市

【私】東京工芸大学(定員合計:985)			
工学部	★	400	厚木市
芸術学部	★	585	厚木市

【私】東京都市大学(定員合計:1,475)			
環境学部	★	160	横浜市
メディア情報学部	★	180	横浜市

【私】東京農業大学(定員合計:2,520)			
農学部	★	540	厚木市

【私】日本大学(定員合計:14,760)			
生物資源科学部	★	1,490	藤沢市

【私】日本女子大学(定員合計:1,361)			
人間社会学部	★	440	川崎市

【私】日本体育大学(定員合計:1,630)			
保健医療学部	★	170	横浜市

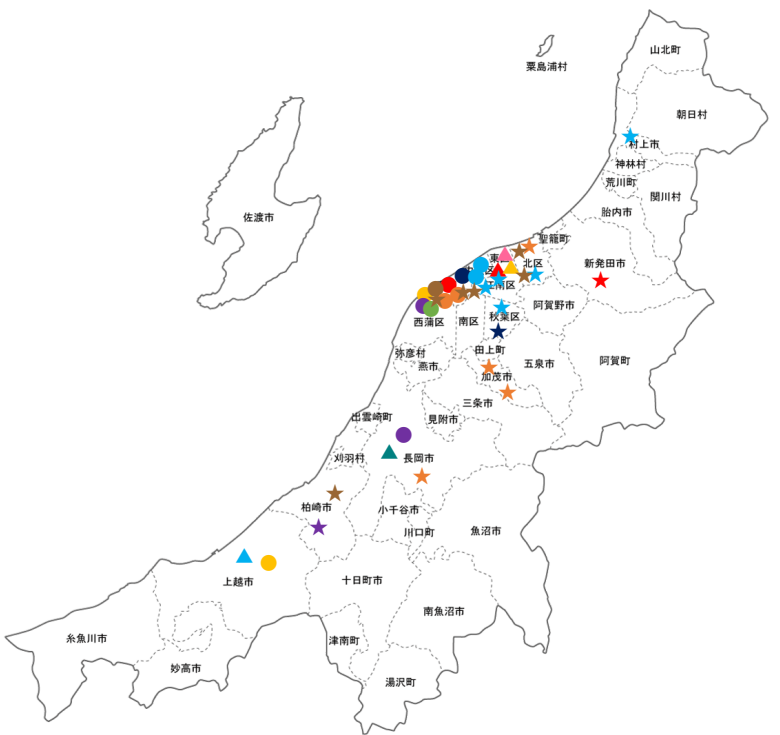
【私】明治大学(定員合計:6,730)			
理工学部	★	925	川崎市
農学部	★	520	川崎市

【私】女子美術大学(定員合計:590)			
芸術学部	★	590	相模原市



## ● 地域産業に関する基礎データ

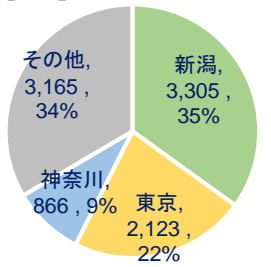
県庁所在地	新潟市	企業数	卸売、小売(8,961) 建設(6,776) 製造(5,931)
人口	2,304,264	従業者数	卸売、小売(215,946) 製造(200,992) 医療、福祉(147,470)
有効求人倍率	保安(4.65) 建設・採掘(2.65) サービス(2.35)	売上高(億円)	卸売、小売(64,855) 製造(44,736) 医療、福祉(9,679)
一人当たり雇用者所得(百万円)	鉱業(21.65) 電気・ガス・水道(17.67) 公務(13.89)	付加価値額(億円)	サービス(17,647) 不動産(12,360) 公務(9,585)
労働生産性(千円/人)	電気・ガス・熱供給・水道(9,903) 金融、保険(8,166) 情報通信(4,704)		



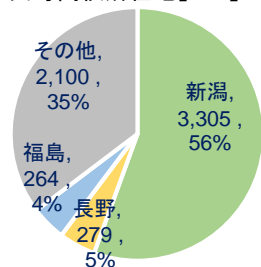
## ● 高等教育に関する基礎データ

18歳人口【H28】	22,347		
高校等卒業者数【H28】	20,059		
大学進学数【H28】	9,459		
大学進学率【H28】	42.3%		
大学進学率(国公私別)【H28】	9.4%	2.9%	30.0%
短大進学率【H28】	3.0%		
専門学校進学率(現役)【H28】	25.3%		
大学数【H28】	18		
大学数(国公私別)【H28】	3	3	12
入学定員【H28】	5,835		
入学定員(国公私別)【H28】	2,487	583	2,765
大学入学者数【H28】	5,948		
県外から流入【H28】	2,643		
県内から流出【H28】	6,154		
流出入差(流入-流出)【H28】	-3,511		
自県進学率【H28】	34.9%		
大学進学数推計【H45】	6,906		
大学入学者数推計【H45】	4,502		
入学定員充足率推計【H45】	77.2%		

### ● 県内高卒者の大学進学先【H28】



### ● 県内大学入学者の出身高校所在地【H28】



## ● 大学学部に関する基礎データ①

【国】新潟大学(定員合計:2,247)			
人文学部	●	225	新潟市
教育学部	●●	370	新潟市
法学部	●	180	新潟市
経済学部	●	305	新潟市
理学部	●	190	新潟市
医学部	●	282	新潟市
歯学部	●	60	新潟市
工学部	●	480	新潟市
農学部	●	155	新潟市
【国】長岡技術科学大学(定員合計:80)			
工学部	●	80	長岡市
【国】上越教育大学(定員合計:160)			
学校教育学部	●	160	上越市
【公】長岡造形大学(定員合計:230)			
造形学部	▲	230	長岡市
【公】新潟県立大学(定員合計:260)			
国際地域学部	▲	180	新潟市
人間生活学部	▲▲	80	新潟市
【公】新潟県立看護大学(定員合計:93)			
看護学部	▲	93	上越市
【私】敬和学園大学(定員合計:180)			
人文学部	★	180	新発田市
【私】長岡大学(定員合計:80)			
経済経営学部	★	80	長岡市
【私】新潟医療福祉大学(定員合計:890)			
医療技術学部	★	370	新潟市
健康科学部	★	320	新潟市
社会福祉学部	★	120	新潟市
医療経営管理学部	★	80	新潟市
【私】新潟経営大学(定員合計:230)			
経営情報学部	★	170	加茂市
観光経営学部	★	60	加茂市
【私】新潟工科大学(定員合計:200)			
工学部	★	200	柏崎市
【私】新潟国際情報大学(定員合計:250)			
情報文化学部	★	150	新潟市
国際学部	★	100	新潟市
【私】新潟産業大学(定員合計:140)			
経済学部	★	140	柏崎市

## ● 大学学部に関する基礎データ②

【私】新潟青陵大学(定員合計:195)			
看護学部	★	85	新潟市
福祉心理学部	★	110	新潟市

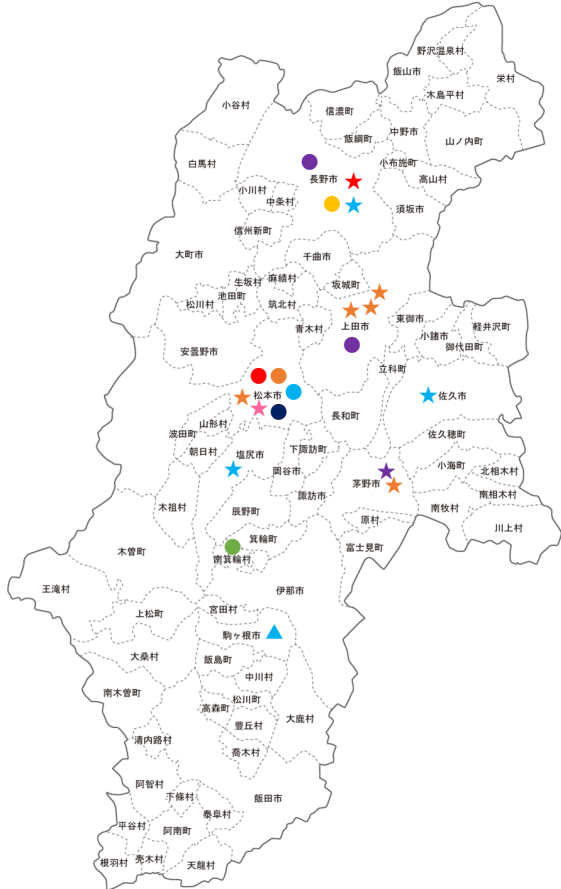
【私】新潟薬科大学(定員合計:360)			
薬学部	★	180	新潟市
応用生命科学部	★	180	新潟市

【私】新潟リハビリテーション大学(定員合計:120)			
医療学部	★	120	村上市

【私】日本歯科大学(定員合計:280)			
新潟生命歯学部	★	120	新潟市

## ● 地域産業に関する基礎データ

県庁所在地	長野市		
人口	2,098,804	企業数	卸売、小売 (8,613) 製造 (6,434) 建設 (6,333)
有効求人倍率	保安 (9.39) 建設・採掘 (3.02) サービス (2.54)	従業者数	製造 (211,090) 卸売、小売 (184,160) 医療、福祉 (135,888)
一人当たり雇用者所得 (百万円)	電気・ガス・水道 (18.85) 電気機械 (12.25) 化学 (11.46)	売上高 (億円)	製造 (59,767) 卸売、小売 (51,644) 医療、福祉 (9,257)
労働生産性 (千円/人)	金融、保険 (9,944) 電気・ガス・熱供給・水道 (9,041) 情報通信 (5,214)	付加価値額 (億円)	サービス (18,937) 不動産 (10,777) 電気機械 (9,834)



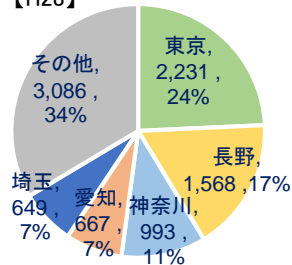
## ● 高等教育に関する基礎データ

18歳人口【H28】	21,154		
高校等卒業者数【H28】	18,988		
大学進学者数【H28】	9,194		
大学進学率【H28】	43.5%		
大学進学率(国公私別)【H28】	8.6%	2.5%	32.4%
短大進学率【H28】	6.7%		
専門学校進学率(現役)【H28】	21.3%		
大学数【H28】	9		
大学数(国公私別)【H28】	1	1	7
入学定員【H28】	3,368		
入学定員(国公私別)【H28】	1,978	80	1,310
大学入学者数【H28】	3,496		
県外から流入【H28】	1,928		
県内から流出【H28】	7,626		
流出入差(流入-流出)【H28】	-5,698		
自県進学率【H28】	17.1%		
大学進学者数推計【H45】	6,803		
大学入学者数推計【H45】	2,725		
入学定員充足率推計【H45】	80.9%		

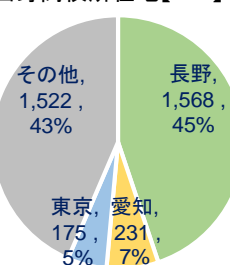
## ● 大学学部に関する基礎データ

【国】信州大学(定員合計:1,978)			
人文学部	●	155	松本市
教育学部	●	240	長野市
経法学部	●	180	松本市
理学部	●	205	松本市
医学部	●	263	松本市
工学部	●	485	長野市
農学部	●	170	南箕輪村
繊維学部	●	280	上田市
【公】長野県看護大学(定員合計:80)			
看護学部	▲	80	駒ヶ根市
【私】佐久大学(定員合計:90)			
看護学部	★	90	佐久市
【私】諏訪東京理科大学(定員合計:300)			
工学部	★	200	茅野市
経営情報学部	★	100	茅野市
【私】清泉女学院大学(定員合計:100)			
人間学部	★	100	長野市
【私】長野大学(定員合計:300)			
社会福祉学部	★	150	上田市
環境ツーリズム学部	★	75	上田市
企業情報学部	★	75	上田市
【私】長野保健医療大学(定員合計:80)			
保健科学部	★	80	長野市
【私】松本大学(定員合計:320)			
総合経営学部	★	160	松本市
人間健康学部	★	160	松本市
【私】松本歯科大学(定員合計:120)			
歯学部	★	120	塩尻市

## ● 県内高卒者の大学進学先【H28】

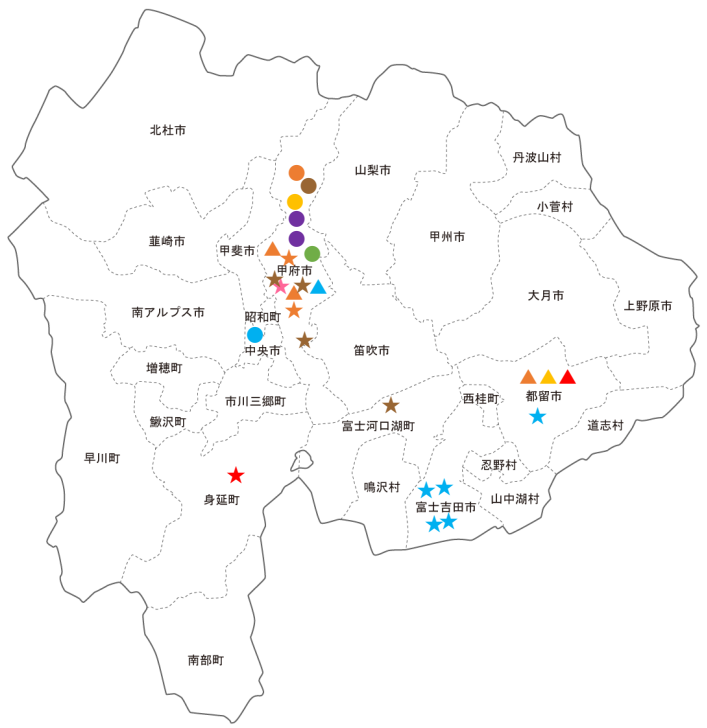


## ● 県内大学入学者の出身高校所在地【H28】



## ● 地域産業に関する基礎データ

県庁所在地	甲府市	企業数	卸売、小売(2,952) 建設(2,333) 製造(2,174)
人口	834,930	従業者数	製造(78,651) 卸売、小売(72,146) 医療、福祉(48,859)
有効求人倍率	保安(3.50) 建設・採掘(2.15) サービス(2.03)	売上高(億円)	製造(22,919) 卸売、小売(16,160) 医療、福祉(3,778)
一人当たり雇用者所得(百万円)	電気・ガス・水道(12.53) 電気機械(7.93) 一般機械(7.74)	付加価値額(億円)	サービス(7,809) 不動産(4,668) 卸売、小売(2,943)
労働生産性(千円/人)	製造(7,792) 複合サービス(6,817) 金融、保険(6,784)		



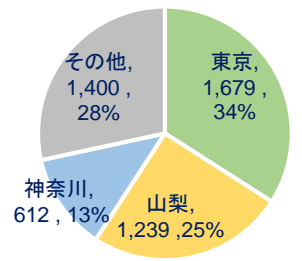
## ● 高等教育に関する基礎データ

18歳人口【H28】	8,748		
高校等卒業者数【H28】	8,595		
大学進学人数【H28】	4,930		
大学進学率【H28】	56.4%		
大学進学率(国公私別)【H28】	8.8%	4.5%	43.0%
短大進学率【H28】	6.5%		
専門学校進学率(現役)【H28】	18.2%		
大学数【H28】	7		
大学数(国公私別)【H28】	1	2	4
入学定員【H28】	3,805		
入学定員(国公私別)【H28】	825	950	2,030
大学入学人数【H28】	3,853		
県外から流入【H28】	2,614		
県内から流出【H28】	3,691		
流出入差(流入-流出)【H28】	-1,077		
自県進学率【H28】	25.1%		
大学進学人数推計【H45】	3,698		
大学入学人数推計【H45】	3,512		
入学定員充足率推計【H45】	92.3%		

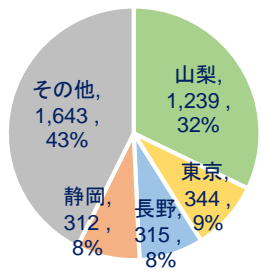
## ● 大学学部に関する基礎データ

【国】山梨大学(定員合計:825)			
教育学部	●	125	甲府市
医学部	●	185	中央市
工学部	●	365	甲府市
生命環境学部	●●●●	150	甲府市
【公】都留文科大学(定員合計:690)			
文学部	▲▲▲	690	都留市
【公】山梨県立大学(定員合計:260)			
国際政策学部	▲	80	甲府市
人間福祉学部	▲	80	甲府市
看護学部	▲	100	甲府市
【私】健康科学大学(定員合計:300)			
健康科学部	★	220	富士河口湖町
看護学部	★	80	都留市
【私】身延山大学(定員合計:40)			
仏教学部	★	40	身延町
【私】山梨英和大学(定員合計:250)			
人間文化学部	★	250	甲府市
【私】山梨学院大学(定員合計:860)			
法学部	★	370	甲府市
現代ビジネス学部	★	200	甲府市
健康栄養学部	★	40	甲府市
国際リベラルアーツ学部	★	80	甲府市
スポーツ科学部	★	170	甲府市
【私】昭和大学(定員合計:580)			
医学部	★	125	富士吉田市
歯学部	★	185	富士吉田市
薬学部	★	365	富士吉田市
保健医療学部	★	150	富士吉田市

## ● 県内高卒者の大学進学先【H28】

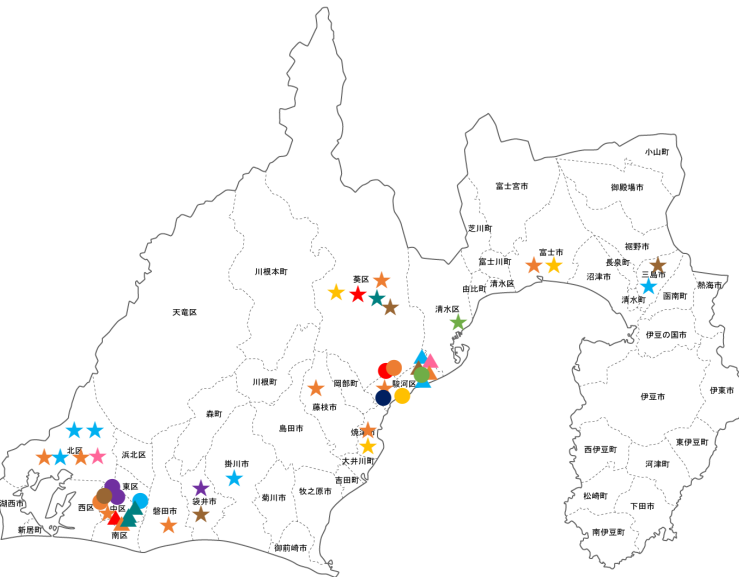


## ● 県内大学入学者の出身高校所在地【H28】



## ● 地域産業に関する基礎データ

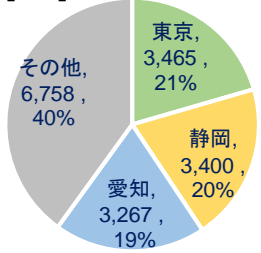
県庁所在地	静岡市		
人口	3,700,305	企業数	卸売、小売(13,389) 製造(11,253) 建設(9,996)
有効求人倍率	保安(6.16) 建設・採掘(3.80) サービス(2.65)	従業者数	製造(453,304) 卸売、小売(326,966) 医療、福祉(202,868)
一人当たり 雇用者所得 (百万円)	電気・ガス・水道 (14.16) 公務(12.23) 電気機械(9.60)	売上高 (億円)	製造(152,415) 卸売、小売(96,818) 医療、福祉(14,014)
労働生産性 (千円/人)	金融、保険(11,694) 複合サービス(7,738) 電気・ガス・熱供給・水道(5,266)	付加価値額 (億円)	サービス(27,608) 不動産(18,551) 運輸・通信(13,118)



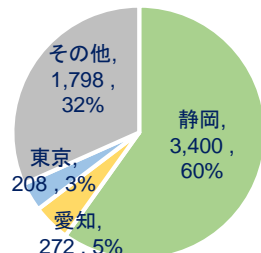
## ● 高等教育に関する基礎データ

18歳人口【H28】	35,404		
高校等卒業者数【H28】	32,058		
大学進学者数【H28】	16,890		
大学進学率【H28】	47.7%		
大学進学率(国公私別)【H28】	7.9%	3.3%	36.5%
短大進学率【H28】	3.1%		
専門学校進学率(現役)【H28】	16.8%		
大学数【H28】	14		
大学数(国公私別)【H28】	2	2	10
入学定員【H28】	7,955		
入学定員(国公私別)【H28】	2,145	890	4,920
大学入学者数【H28】	5,678		
県外から流入【H28】	2,278		
県内から流出【H28】	13,490		
流出入差(流入-流出)【H28】	-11,212		
自県進学率【H28】	20.1%		
大学進学者数推計【H45】	13,950		
大学入学者数推計【H45】	6,600		
入学定員充足率推計【H45】	83.0%		

### ● 県内高卒者の大学進学先【H28】



### ● 県内大学入学者の出身高校所在地【H28】



## ● 大学学部に関する基礎データ①

【国】静岡大学(定員合計:1,970)				
人文社会科学部	●●	450	静岡市	
教育学部	●	300	静岡市	
情報学部	●●●	245	浜松市	
理学部	●	240	静岡市	
工学部	●	550	浜松市	
農学部	●	185	静岡市	
【国】浜松医科大学(定員合計:175)				
医学部	●	175	浜松市	
【公】静岡県立大学(定員合計:590)				
薬学部	▲	120	静岡市	
食品栄養科学部	▲	70	静岡市	
国際関係学部	▲	180	静岡市	
経営情報学部	▲	100	静岡市	
看護学部	▲	120	静岡市	
【公】静岡文化芸術大学(定員合計:300)				
文化政策学部	▲▲▲	200	浜松市	
デザイン学部	▲	100	浜松市	
【私】静岡英和学院大学(定員合計:250)				
人間社会学部	★	250	静岡市	
【私】静岡産業大学(定員合計:500)				
経営学部	★	300	磐田市	
情報学部	★	200	藤枝市	
【私】静岡福祉大学(定員合計:230)				
社会福祉学部	★	180	焼津市	
子ども学部	★	50	焼津市	
【私】静岡理工科大学(定員合計:360)				
理工学部	★	220	袋井市	
総合情報学部	★	140	袋井市	
【私】聖隷クリストファー大学(定員合計:350)				
看護学部	★	150	浜松市	
社会福祉学部	★	105	浜松市	
リハビリテーション学部	★	95	浜松市	

## ● 大学学部に関する基礎データ②

【私】常葉大学(定員合計:1,680)			
教育学部	★	270	静岡市
外国語学部	★	170	静岡市
造形学部	★	80	静岡市
法学部	★	160	静岡市
健康科学部	★	140	静岡市
経営学部	★	300	浜松市
健康プロデュース学部	★	300	浜松市
保健医療学部	★	80	浜松市
社会環境学部	★	100	富士市
保育学部	★	80	富士市

【私】浜松学院大学(定員合計:160)			
現代コミュニケーション学部	★	160	浜松市

【私】日本大学(定員合計:14,760)			
国際関係学部	★	650	三島市

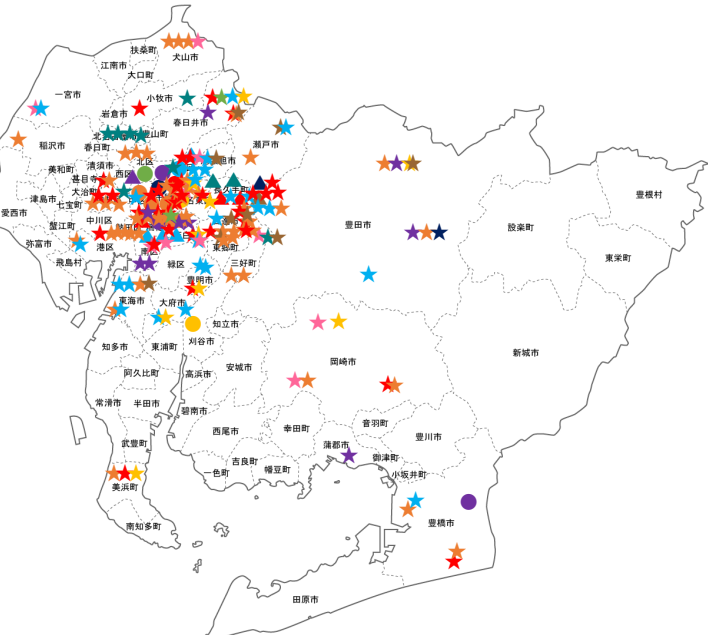
【私】順天堂大学(定員合計:900)			
保健看護学部	★	120	三島市

【私】東海大学(定員合計:6,758)			
海洋学部	★	530	静岡市

【私】東京女子医科大学(定員合計:200)			
看護学部	★	90	掛川市

## ● 地域産業に関する基礎データ

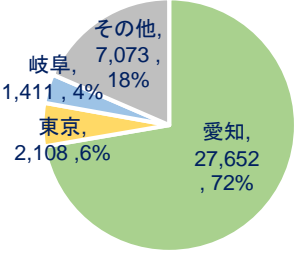
県庁所在地	名古屋市	企業数	卸売、小売(26,502)
人口	7,483,128	製造	製造(22,666)
有効求人倍率	保安(8.28) 建設・採掘(4.90) サービス(4.30)	従業員数	建設(17,414)
一人当たり 雇用者所得 (百万円)	電気・ガス・水道 (17.71) 石油・石炭製品(9.19) 輸送用機械(8.54)	製造	製造(913,465)
労働生産性 (千円/人)	電気・ガス・熱供給・水道(12,188) 金融、保険(8,412) 運輸、郵便(6,684)	売上高 (億円)	卸売、小売(755,277)
		付加価値額 (億円)	医療、福祉(406,222)
			製造(380,617)
			卸売、小売(373,489)
			医療、福祉(28,518)
			サービス(64,993)
			卸売、小売(44,662)
			輸送用機械(37,232)



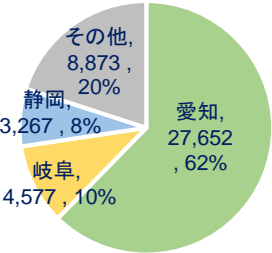
## ● 高等教育に関する基礎データ

18歳人口【H28】	72,998
高校等卒業生数【H28】	63,656
大学進学人数【H28】	38,244
大学進学率【H28】	52.4%
大学進学率(国公私別)【H28】	9.6%    2.8%    40.0%
短大進学率【H28】	5.3%
専門学校進学率(現役)【H28】	12.9%
大学数【H28】	50
大学数(国公私別)【H28】	4    4    42
入学定員【H28】	40,098
入学定員(国公私別)【H28】	3,992    1,708    34,398
大学入学者数【H28】	44,369
県外から流入【H28】	16,717
県内から流出【H28】	10,592
流出入差(流入-流出)【H28】	6,125
自県進学率【H28】	72.3%
大学進学人数推計【H45】	33,279
大学入学者数推計【H45】	35,511
入学定員充足率推計【H45】	88.6%

● 県内高卒者の大学進学先【H28】



● 県内大学入学者の出身高校所在地【H28】



## ● 大学学部に関する基礎データ①

【国】名古屋大学(定員合計:2,107)			
文学部	●	125	名古屋市
教育学部	●	65	名古屋市
法学部	●	150	名古屋市
経済学部	●	205	名古屋市
情報文化学部	●●	75	名古屋市
理学部	●	270	名古屋市
医学部	●	307	名古屋市
工学部	●	740	名古屋市
農学部	●	170	名古屋市
【国】愛知教育大学(定員合計:875)			
教育学部	●	875	刈谷市
【国】名古屋工業大学(定員合計:930)			
工学部	●	930	名古屋市
【国】豊橋技術科学大学(定員合計:80)			
工学部	●	80	豊橋市
【公】愛知県立大学(定員合計:710)			
外国語学部	▲▲	340	長久手市
日本文化学部	▲	100	長久手市
教育福祉学部	▲▲	90	長久手市
看護学部	▲	90	名古屋市
情報科学部	▲	90	長久手市
【公】愛知県立芸術大学(定員合計:195)			
美術学部	▲	95	長久手市
音楽学部	▲	100	長久手市
【公】名古屋市立大学(定員合計:803)			
医学部	▲	97	名古屋市
薬学部	▲	100	名古屋市
経済学部	▲	230	名古屋市
人文社会学部	▲▲▲	194	名古屋市
芸術工学部	▲	100	名古屋市
看護学部	▲	82	名古屋市
【私】愛知大学(定員合計:1,995)			
文学部	★	345	豊橋市
経済学部	★	330	名古屋市
国際コミュニケーション学部	★	230	名古屋市
法学部	★	315	名古屋市
経営学部	★	375	名古屋市
現代中国学部	★	180	名古屋市
地域政策学部	★	220	豊橋市

## ● 大学学部に関する基礎データ②

<b>【私】愛知医科大学(定員合計:215)</b>			
医学部	★	115	長久手市
看護学部	★	100	長久手市
<b>【私】愛知学院大学(定員合計:2,470)</b>			
文学部	★	530	日進市
心身科学部	★	365	日進市
商学部	★	250	名古屋市
経営学部	★	290	名古屋市
経済学部	★	250	名古屋市
法学部	★	305	日進市
総合政策学部	★	210	日進市
薬学部	★	145	名古屋市
歯学部	★	125	名古屋市
<b>【私】愛知学泉大学(定員合計:390)</b>			
家政学部	★	190	岡崎市
現代マネジメント学部	★	200	豊田市
<b>【私】愛知工科大学(定員合計:225)</b>			
工学部	★	225	西迫町
<b>【私】愛知工業大学(定員合計:1,200)</b>			
工学部	★	880	豊田市
経営学部	★	130	名古屋市
情報科学部	★	190	豊田市
<b>【私】愛知産業大学(定員合計:260)</b>			
造形学部	★	140	岡崎市
経営学部	★	120	岡崎市
<b>【私】愛知淑徳大学(定員合計:1,870)</b>			
文学部	★	300	長久手市
人間情報学部	★	200	長久手市
心理学部	★	180	長久手市
創造表現学部	★	300	長久手市
健康医療科学部	★	200	長久手市
福祉貢献学部	★	120	長久手市
交流文化学部	★	280	名古屋市
ビジネス学部	★	230	名古屋市
グローバル・コミュニケーション学部	★	60	名古屋市
<b>【私】愛知東邦大学(定員合計:350)</b>			
経営学部	★	150	名古屋市
人間学部	★	120	名古屋市
教育学部	★	80	名古屋市

<b>【私】愛知文教大学(定員合計:110)</b>			
人文学部	★	110	小牧市
<b>【私】愛知みずほ大学(定員合計:130)</b>			
人間科学部	★	130	名古屋市
<b>【私】桜花学園大学(定員合計:225)</b>			
保育学部	★	175	豊明市
学芸学部	★	50	豊明市
<b>【私】岡崎女子大学(定員合計:100)</b>			
子ども教育学部	★	100	岡崎市
<b>【私】金城学院大学(定員合計:1,140)</b>			
文学部	★	285	名古屋市
生活環境学部	★	230	名古屋市
国際情報学部	★	170	名古屋市
人間科学部	★	305	名古屋市
薬学部	★	150	名古屋市
<b>【私】至学館大学(定員合計:290)</b>			
健康科学部	★	290	大府市
<b>【私】修文大学(定員合計:180)</b>			
健康栄養学部	★	80	一宮市
看護学部	★	100	一宮市
<b>【私】椋山女学園大学(定員合計:380)</b>			
生活科学部	★	252	名古屋市
国際コミュニケーション学部	★	200	名古屋市
人間関係学部	★	220	日進市
文化情報学部	★	240	名古屋市
現代マネジメント学部	★	170	名古屋市
教育学部	★	160	名古屋市
看護学部	★	100	名古屋市
<b>【私】星城大学(定員合計:180)</b>			
経営学部	★	300	東海市
リハビリテーション学部	★	80	東海市
<b>【私】大同大学(定員合計:790)</b>			
工学部	★	485	名古屋市
情報学部	★	305	名古屋市

<b>【私】中京大学(定員合計:2,910)</b>			
文学部	★	205	名古屋市
国際英語学部	★	180	名古屋市
国際教養学部	★	110	名古屋市
心理学部	★	175	名古屋市
現代社会学部	★	265	豊田市
法学部	★	320	名古屋市
総合政策学部	★	220	名古屋市
経済学部	★	320	名古屋市
経営学部	★	325	名古屋市
工学部	★	300	名古屋市
スポーツ科学部	★	490	豊田市
<b>【私】中部大学(定員合計:2,500)</b>			
工学部	★	780	春日井市
経営情報学部	★	300	春日井市
国際関係学部	★	140	春日井市
人文学部	★	400	春日井市
応用生物学部	★	360	春日井市
生命健康科学部	★	360	春日井市
現代教育学部	★	160	春日井市
<b>【私】東海学園大学(定員合計:935)</b>			
経営学部	★	230	みよし市
人文学部	★	200	名古屋市
教育学部	★	150	名古屋市
スポーツ健康科学部	★	235	みよし市
健康栄養学部	★	120	名古屋市
<b>【私】同朋大学(定員合計:260)</b>			
文学部	★	70	名古屋市
社会福祉学部	★	190	名古屋市
<b>【私】豊田工業大学(定員合計:80)</b>			
工学部	★	80	名古屋市
<b>【私】豊橋創造大学(定員合計:216)</b>			
経営学部	★	76	豊橋市
保健医療学部	★	140	豊橋市
<b>【私】名古屋音楽大学(定員合計:180)</b>			
音楽学部	★	180	名古屋市
<b>【私】名古屋外国語大学(定員合計:900)</b>			
外国語学部	★	600	日進市
現代国際学部	★	300	日進市



## ● 大学学部に関する基礎データ③

【私】名古屋学院大学(定員合計:1,390)			
経済学部	★	250	名古屋市
現代社会学部	★	150	名古屋市
商学部	★	300	名古屋市
法学部	★	150	名古屋市
外国語学部	★	140	名古屋市
国際文化学部	★	150	名古屋市
スポーツ健康学部	★	170	瀬戸市
リハビリテーション学部	★	80	瀬戸市

【私】名古屋学芸大学(定員合計:630)			
管理栄養学部	★	160	日進市
メディア造形学部	★	250	日進市
ヒューマンケア学部	★	220	日進市

【私】名古屋経済大学(定員合計:630)			
経営学部	★	150	犬山市
経済学部	★	150	犬山市
法学部	★	150	犬山市
人間生活科学部	★	180	犬山市

【私】名古屋芸術大学(定員合計:585)			
人間発達学部	★	140	北名古屋市
音楽学部	★	150	北名古屋市
美術学部	★	120	北名古屋市
デザイン学部	★	175	北名古屋市

【私】名古屋産業大学(定員合計:190)			
環境情報ビジネス学部	★	190	尾張旭市

【私】名古屋商科大学(定員合計:800)			
経営学部	★	270	日進市
経済学部	★	198	日進市
商学部	★	198	日進市
コミュニケーション学部	★	134	日進市

【私】名古屋女子大学(定員合計:600)			
家政学部	★	320	名古屋市
文学部	★	280	名古屋市

【私】名古屋造形大学(定員合計:260)			
造形学部	★	260	小牧市

【私】名古屋文理大学(定員合計:250)			
情報メディア学部	★	100	稲沢市
健康生活学部	★	150	稲沢市

【私】南山大学(定員合計:2,075)			
人文学部	★	340	名古屋市
外国語学部	★	395	名古屋市
経済学部	★	265	名古屋市
経営学部	★	245	名古屋市
法学部	★	275	名古屋市
総合政策学部	★	330	瀬戸市
理工学部	★	225	瀬戸市

【私】日本赤十字豊田看護大学(定員合計:120)			
看護学部	★	120	豊田市

【私】日本福祉大学(定員合計:1,375)			
社会福祉学部	★	490	美浜町
経済学部	★	200	東海市
健康科学部	★	190	半田市
子ども発達学部	★	315	美浜町
国際福祉開発学部	★	80	東海市
看護学部	★	100	東海市

【私】人間環境大学(定員合計:295)			
人間環境学部	★	200	岡崎市
看護学部	★	95	大府市

【私】藤田保健衛生大学(定員合計:600)			
医療科学部	★	480	豊明市
医学部	★	120	豊明市

【私】名城大学(定員合計:3,155)			
法学部	★	400	名古屋市
経営学部	★	285	名古屋市
経済学部	★	285	名古屋市
理工学部	★	1,105	名古屋市
農学部	★	300	名古屋市
薬学部	★	250	名古屋市
人間学部	★	200	名古屋市
外国語学部	★	130	名古屋市

## ● 地域産業に関する基礎データ

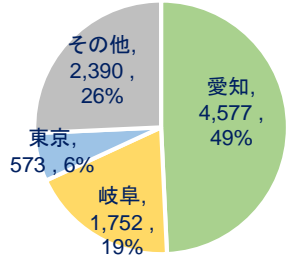
県庁所在地	岐阜市	企業数	卸売、小売(7,951) 製造(6,909) 建設(5,483)
人口	2,031,903	従業員数	製造(220,672) 卸売、小売(176,393) 医療、福祉(114,849)
有効求人倍率	保安(6.36) 建設・採掘(5.12) サービス(3.59)	売上高(億円)	製造(51,982) 卸売、小売(41,492) 医療、福祉(8,313)
一人当たり雇用者所得(百万円)	電気・ガス・水道(20.14) 鉱業(14.94) 化学(13.06)	付加価値額(億円)	サービス(16,895) 不動産(9,137) 卸売、小売(7,327)
労働生産性(千円/人)	電気・ガス・熱供給・水道(8,230) 金融、保険(7,180) 情報通信(5,325)		



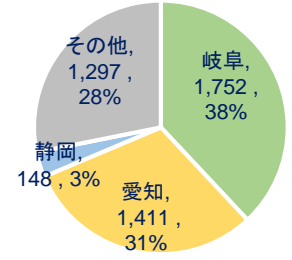
## ● 高等教育に関する基礎データ

18歳人口【H28】	20,560		
高校等卒業者数【H28】	18,029		
大学進学人数【H28】	9,292		
大学進学率【H28】	45.2%		
大学進学率(国公私別)【H28】	8.9%	2.9%	33.5%
短大進学率【H28】	8.5%		
専門学校進学率(現役)【H28】	13.3%		
大学数【H28】	12		
大学数(国公私別)【H28】	1	3	8
入学定員【H28】	4,820		
入学定員(国公私別)【H28】	1,240	200	3,380
大学入学者数【H28】	4,608		
県外から流入【H28】	2,856		
県内から流出【H28】	7,540		
流出入差(流入-流出)【H28】	<b>-4,684</b>		
自県進学率【H28】	18.9%		
大学進学人数推計【H45】	7,116		
大学入学者数推計【H45】	3,691		
入学定員充足率推計【H45】	76.6%		

### ● 県内高卒者の大学進学先【H28】



### ● 県内大学入学者の出身高校所在地【H28】

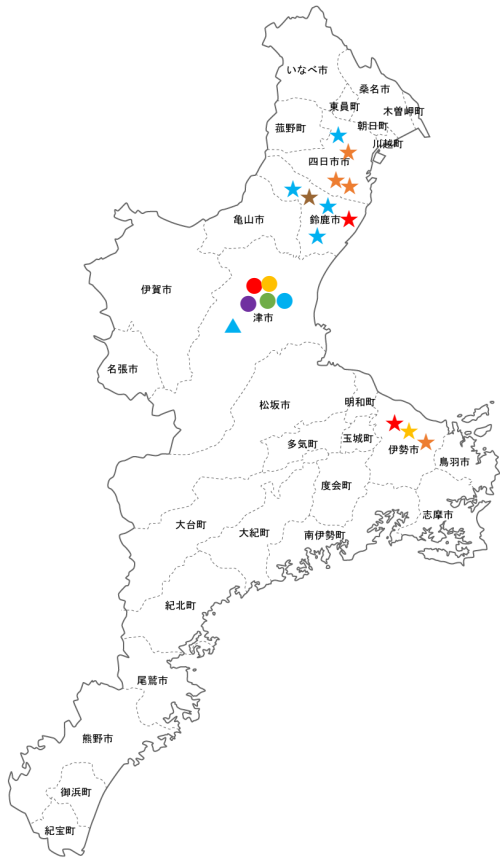


## ● 大学学部に関する基礎データ

【国】岐阜大学(定員合計:1,240)			
教育学部	●	250	岐阜市
地域科学部	●●	100	岐阜市
医学部	●	190	岐阜市
工学部	●	510	岐阜市
応用生物科学部	●	190	岐阜市
【公】岐阜県立看護大学(定員合計:80)			
看護学部	▲	80	羽島市
【公】岐阜薬科大学(定員合計:120)			
薬学部	▲	120	岐阜市
【私】朝日大学(定員合計:570)			
歯学部	★	140	瑞穂市
経営学部	★	270	瑞穂市
法学部	★	80	瑞穂市
保健医療学部	★	80	瑞穂市
【私】岐阜医療科学大学(定員合計:240)			
保健科学部	★	240	関市
【私】岐阜経済大学(定員合計:350)			
経済学部	★	130	大垣市
経営学部	★	220	大垣市
【私】岐阜女子大学(定員合計:330)			
家政学部	★	200	岐阜市
文化創造学部	★	130	岐阜市
【私】岐阜聖徳学園大学(定員合計:710)			
教育学部	★	330	岐阜市
外国語学部	★	150	岐阜市
経済情報学部	★	150	岐阜市
看護学部	★	80	岐阜市
【私】中京学院大学(定員合計:230)			
経営学部	★	150	中津川市
看護学部	★	80	瑞浪市
【私】中部学院大学(定員合計:400)			
人間福祉学部	★	100	関市
教育学部	★	80	各務原市
看護リハビリテーション学部	★	140	関市
経営学部	★	80	各務原市
【私】東海学院大学(定員合計:350)			
健康福祉学部	★	160	各務原市
人間関係学部	★	190	各務原市
【私】名城大学(定員合計:3,155)			
都市情報学部	★	200	可児市

## ● 地域産業に関する基礎データ

県庁所在地	津市	企業数	卸売、小売(5,596) 建設(3,988) 製造(3,945)
人口	1,815,865	従業員数	製造(211,146) 卸売、小売(150,068) 医療、福祉(109,495)
有効求人倍率	保安(5.31) 建設・採掘(3.71) サービス(3.08)	売上高(億円)	製造(96,090) 卸売、小売(34,634) 医療、福祉(7,289)
一人当たり雇用者所得(百万円)	電気・ガス・水道(16.86) 電気機械(13.11) 公務(12.37)	付加価値額(億円)	サービス(12,178) 不動産(7,861) 電気機械(7,434)
労働生産性(千円/人)	電気・ガス・熱供給・水道(8,100) 金融、保険(7,644) 情報通信(4,795)		



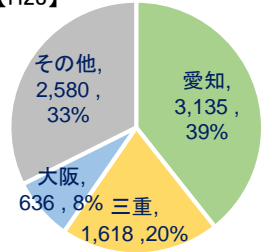
## ● 高等教育に関する基礎データ

18歳人口【H28】	18,120		
高校等卒業者数【H28】	15,952		
大学進学人数【H28】	7,969		
大学進学率【H28】	44.0%		
大学進学率(国公私別)【H28】	8.3%	2.4%	33.3%
短大進学率【H28】	4.1%		
専門学校進学率(現役)【H28】	14.9%		
大学数【H28】	7		
大学数(国公私別)【H28】	1	1	5
入学定員【H28】	3,030		
入学定員(国公私別)【H28】	1,310	100	1,620
大学入学人数【H28】	3,149		
県外から流入【H28】	1,531		
県内から流出【H28】	6,351		
流出入差(流入-流出)【H28】	-4,820		
自県進学率【H28】	20.3%		
大学進学人数推計【H45】	6,358		
大学入学人数推計【H45】	2,627		
入学定員充足率推計【H45】	86.7%		

## ● 大学学部に関する基礎データ

【国】三重大学(定員合計:1,310)			
人文学部		265	津市
教育学部		200	津市
医学部		205	津市
工学部		400	津市
生物資源学部		240	津市
【公】三重県立看護大学(定員合計:100)			
看護学部		100	津市
【私】皇學館大学(定員合計:620)			
文学部		310	伊勢市
教育学部		210	伊勢市
現代日本社会学部		100	伊勢市
【私】鈴鹿医療科学大学(定員合計:560)			
保健衛生学部		310	鈴鹿市
医用工学部		70	鈴鹿市
薬学部		100	鈴鹿市
看護学部		80	鈴鹿市
【私】鈴鹿大学(定員合計:100)			
国際人間科学部		100	鈴鹿市
【私】四日市大学(定員合計:240)			
経済学部		80	四日市市
環境情報学部		80	四日市市
総合政策学部		80	四日市市
【私】四日市看護医療大学(定員合計:100)			
看護学部		100	四日市市

## ● 県内高卒者の大学進学先【H28】



## ● 県内大学入学者の出身高校所在地【H28】

