

【調査の概要】

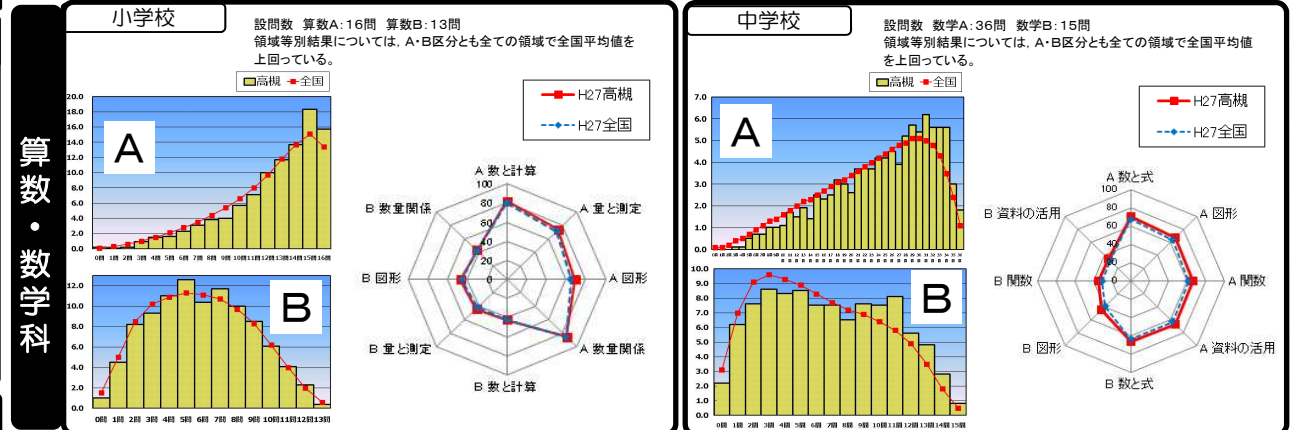
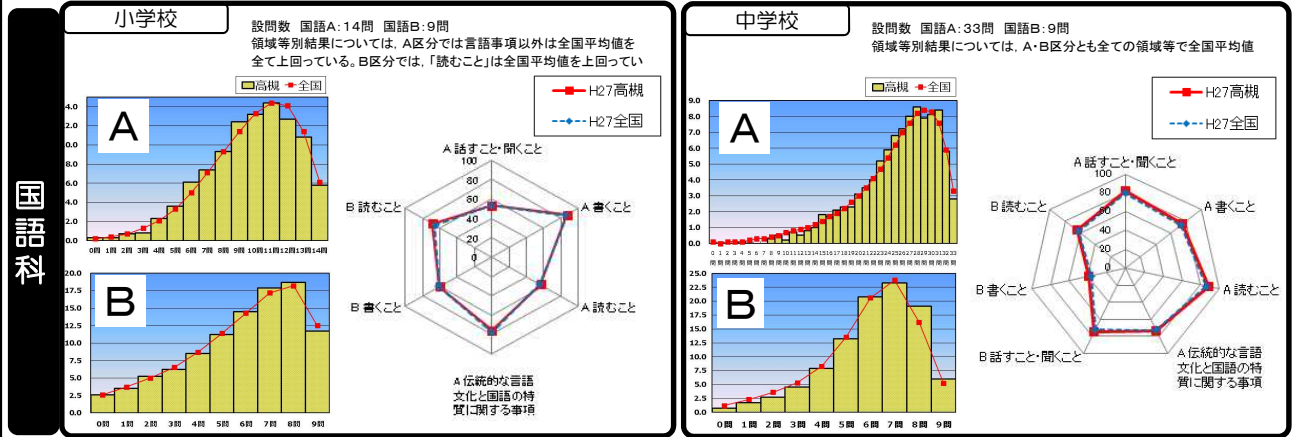
*「全国」とは「全国・公立学校」の結果を表しています。
*「大阪府」とは「大阪・公立学校」の結果を表しています。

- 実施校数
小学校:41校
中学校:18校
- 実施児童生徒数
小学校:3,060人
中学校:2,875人
- 学力に関する調査
小学校:国語A・国語B・算数A・算数B・理科
中学校:国語A・国語B・数学A・数学B・理科
- 学習や生活の状況・学校の実践に関する調査
児童生徒質問紙調査
学校質問紙調査

【調査結果の取扱い】

本調査により測定できるのは学力の特定の一部分であり、学校における教育活動の一面面に過ぎません。そのため、序列化や過度な競争を目的とした取扱いにつながらないように十分配慮をお願いいたします。
調査結果については、本調査の目的を達成するため、自らの教育及び教育施策の改善、各児童生徒の全般的な学習状況の改善等につなげることが重要と考えます。

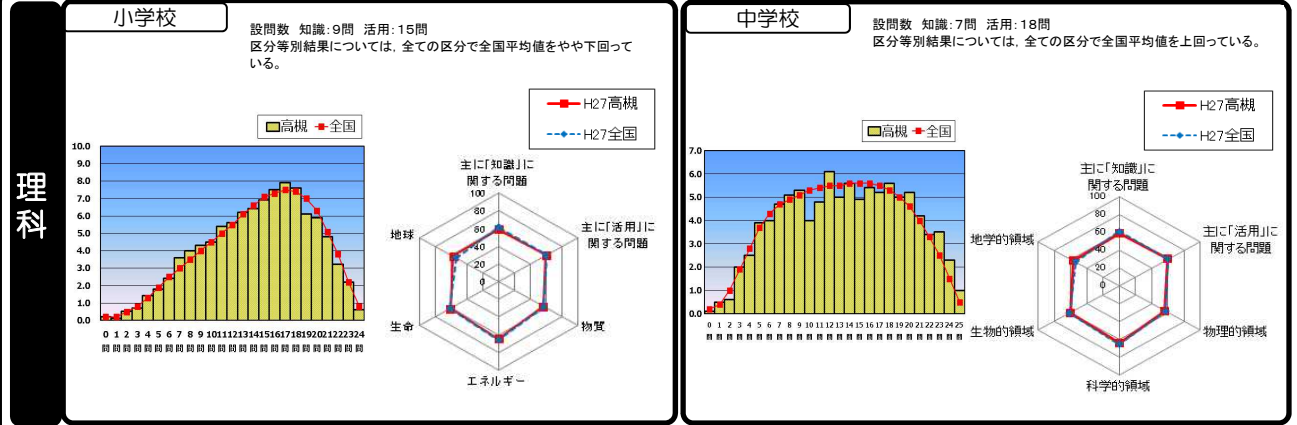
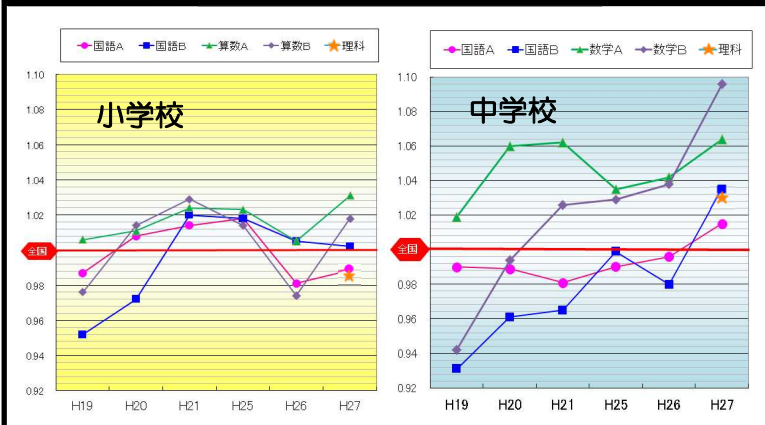
正答数分布・領域等別正答率 / 対全国比



校種・教科・区分別正答率(全国比・大阪比)

		平成27年度				
		大阪府	全国	高槻市	差(対大阪)	差(対全国)
小国	A区分	67.6	70.0	69.2	1.6	-0.8
	B区分	62.7	65.4	65.5	2.8	0.1
小算	A区分	74.8	75.2	77.8	3.0	2.6
	B区分	44.1	45.0	45.8	1.7	0.8
小理		57.3	60.8	59.8	2.5	-1.0
中国	A区分	74.4	75.8	76.9	2.5	1.1
	B区分	64.8	65.8	68.1	3.3	2.3
中数	A区分	64.3	64.4	68.5	4.2	4.1
	B区分	41.4	41.6	45.6	4.2	4.0
中理		50.8	53.0	54.6	3.8	1.6

経年比較(全国比 H19-H27)



学習状況調査の結果概要

教育努力目標	主要事業	質問項目																																											
		小学校	中学校	小学校	中学校																																								
「確かな学力」を育む教育の推進	授業力向上	<p>「国語の授業で目的に応じて資料を読み、自分の考えを話したり、書いたりしていますか」</p> <table border="1"> <tr><th>年度</th><th>全国</th><th>高槻</th></tr> <tr><td>H19</td><td>58.0</td><td>51.9</td></tr> <tr><td>H20</td><td>56.0</td><td>48.3</td></tr> <tr><td>H21</td><td>55.0</td><td>49.3</td></tr> <tr><td>H25</td><td>58.0</td><td>55.0</td></tr> <tr><td>H26</td><td>59.0</td><td>56.1</td></tr> <tr><td>H27</td><td>62.0</td><td>60.5</td></tr> </table>	年度	全国	高槻	H19	58.0	51.9	H20	56.0	48.3	H21	55.0	49.3	H25	58.0	55.0	H26	59.0	56.1	H27	62.0	60.5	<p>「学級の友達との間で話し合う活動を通じて、自分の考えを深めたり、広めたりできていますか」</p> <table border="1"> <tr><th>年度</th><th>全国</th><th>高槻</th></tr> <tr><td>H19</td><td>60.0</td><td>60.2</td></tr> <tr><td>H20</td><td>60.0</td><td>60.2</td></tr> <tr><td>H21</td><td>60.0</td><td>60.2</td></tr> <tr><td>H25</td><td>60.0</td><td>60.2</td></tr> <tr><td>H26</td><td>60.0</td><td>60.2</td></tr> <tr><td>H27</td><td>60.0</td><td>60.2</td></tr> </table>	年度	全国	高槻	H19	60.0	60.2	H20	60.0	60.2	H21	60.0	60.2	H25	60.0	60.2	H26	60.0	60.2	H27	60.0	60.2
		年度	全国	高槻																																									
	H19	58.0	51.9																																										
	H20	56.0	48.3																																										
H21	55.0	49.3																																											
H25	58.0	55.0																																											
H26	59.0	56.1																																											
H27	62.0	60.5																																											
年度	全国	高槻																																											
H19	60.0	60.2																																											
H20	60.0	60.2																																											
H21	60.0	60.2																																											
H25	60.0	60.2																																											
H26	60.0	60.2																																											
H27	60.0	60.2																																											
<p>「家で、自分で計画を立てて勉強をしていますか」</p> <table border="1"> <tr><th>年度</th><th>全国</th><th>高槻</th></tr> <tr><td>H19</td><td>50.0</td><td>45.6</td></tr> <tr><td>H20</td><td>52.0</td><td>45.6</td></tr> <tr><td>H21</td><td>54.0</td><td>45.6</td></tr> <tr><td>H25</td><td>58.0</td><td>50.5</td></tr> <tr><td>H26</td><td>60.0</td><td>51.7</td></tr> <tr><td>H27</td><td>62.0</td><td>51.4</td></tr> </table>	年度	全国	高槻	H19	50.0	45.6	H20	52.0	45.6	H21	54.0	45.6	H25	58.0	50.5	H26	60.0	51.7	H27	62.0	51.4	<p>「土曜日や日曜日など学校が休みの日に1日、当たりどれくらいの時間勉強していますか * 1時間以上の割合」</p> <table border="1"> <tr><th>年度</th><th>全国</th><th>高槻</th></tr> <tr><td>H19</td><td>53.0</td><td>57.6</td></tr> <tr><td>H20</td><td>52.0</td><td>55.6</td></tr> <tr><td>H21</td><td>53.0</td><td>54.2</td></tr> <tr><td>H25</td><td>58.0</td><td>56.7</td></tr> <tr><td>H26</td><td>56.0</td><td>57.5</td></tr> <tr><td>H27</td><td>57.0</td><td>56.6</td></tr> </table>	年度	全国	高槻	H19	53.0	57.6	H20	52.0	55.6	H21	53.0	54.2	H25	58.0	56.7	H26	56.0	57.5	H27	57.0	56.6		
年度	全国	高槻																																											
H19	50.0	45.6																																											
H20	52.0	45.6																																											
H21	54.0	45.6																																											
H25	58.0	50.5																																											
H26	60.0	51.7																																											
H27	62.0	51.4																																											
年度	全国	高槻																																											
H19	53.0	57.6																																											
H20	52.0	55.6																																											
H21	53.0	54.2																																											
H25	58.0	56.7																																											
H26	56.0	57.5																																											
H27	57.0	56.6																																											
再チャレンジ学習教室	<p>「読書は好きですか」</p> <table border="1"> <tr><th>年度</th><th>全国</th><th>高槻</th></tr> <tr><td>H19</td><td>71.0</td><td>69.0</td></tr> <tr><td>H20</td><td>72.0</td><td>70.1</td></tr> <tr><td>H21</td><td>71.0</td><td>69.0</td></tr> <tr><td>H25</td><td>74.0</td><td>74.6</td></tr> <tr><td>H26</td><td>74.0</td><td>74.6</td></tr> <tr><td>H27</td><td>74.0</td><td>74.8</td></tr> </table>	年度	全国	高槻	H19	71.0	69.0	H20	72.0	70.1	H21	71.0	69.0	H25	74.0	74.6	H26	74.0	74.6	H27	74.0	74.8	<p>「学校の授業時間以外に、普段(月～金曜日)、1日当たりどれくらいの時間、読書をしますか * 30分以上の割合」</p> <table border="1"> <tr><th>年度</th><th>全国</th><th>高槻</th></tr> <tr><td>H19</td><td>38.0</td><td>36.6</td></tr> <tr><td>H20</td><td>37.0</td><td>32.7</td></tr> <tr><td>H21</td><td>35.0</td><td>32.6</td></tr> <tr><td>H25</td><td>40.0</td><td>39.0</td></tr> <tr><td>H26</td><td>38.0</td><td>36.2</td></tr> <tr><td>H27</td><td>37.0</td><td>34.2</td></tr> </table>	年度	全国	高槻	H19	38.0	36.6	H20	37.0	32.7	H21	35.0	32.6	H25	40.0	39.0	H26	38.0	36.2	H27	37.0	34.2	
	年度	全国	高槻																																										
H19	71.0	69.0																																											
H20	72.0	70.1																																											
H21	71.0	69.0																																											
H25	74.0	74.6																																											
H26	74.0	74.6																																											
H27	74.0	74.8																																											
年度	全国	高槻																																											
H19	38.0	36.6																																											
H20	37.0	32.7																																											
H21	35.0	32.6																																											
H25	40.0	39.0																																											
H26	38.0	36.2																																											
H27	37.0	34.2																																											
読書活動の充実	<p>「いじめは、どんな理由があってもいけないことだと思いますか」</p> <table border="1"> <tr><th>年度</th><th>全国</th><th>高槻</th></tr> <tr><td>H19</td><td>93.3</td><td>93.3</td></tr> <tr><td>H20</td><td>94.8</td><td>94.8</td></tr> <tr><td>H21</td><td>94.2</td><td>94.2</td></tr> <tr><td>H25</td><td>95.1</td><td>95.1</td></tr> <tr><td>H26</td><td>95.4</td><td>95.4</td></tr> <tr><td>H27</td><td>95.3</td><td>95.3</td></tr> </table>	年度	全国	高槻	H19	93.3	93.3	H20	94.8	94.8	H21	94.2	94.2	H25	95.1	95.1	H26	95.4	95.4	H27	95.3	95.3	<p>「人の気持ちが分かる人間になりたいと思いますか」</p> <table border="1"> <tr><th>年度</th><th>全国</th><th>高槻</th></tr> <tr><td>H19</td><td>91.0</td><td>88.5</td></tr> <tr><td>H20</td><td>92.0</td><td>90.6</td></tr> <tr><td>H21</td><td>91.0</td><td>89.3</td></tr> <tr><td>H25</td><td>93.0</td><td>90.7</td></tr> <tr><td>H26</td><td>94.0</td><td>92.6</td></tr> <tr><td>H27</td><td>93.0</td><td>93.0</td></tr> </table>	年度	全国	高槻	H19	91.0	88.5	H20	92.0	90.6	H21	91.0	89.3	H25	93.0	90.7	H26	94.0	92.6	H27	93.0	93.0	
年度	全国	高槻																																											
H19	93.3	93.3																																											
H20	94.8	94.8																																											
H21	94.2	94.2																																											
H25	95.1	95.1																																											
H26	95.4	95.4																																											
H27	95.3	95.3																																											
年度	全国	高槻																																											
H19	91.0	88.5																																											
H20	92.0	90.6																																											
H21	91.0	89.3																																											
H25	93.0	90.7																																											
H26	94.0	92.6																																											
H27	93.0	93.0																																											
「豊かな心」を育む教育の推進	<p>「朝食を毎日食べていますか」</p> <table border="1"> <tr><th>年度</th><th>全国</th><th>高槻</th></tr> <tr><td>H19</td><td>94.0</td><td>94.0</td></tr> <tr><td>H20</td><td>94.3</td><td>94.3</td></tr> <tr><td>H21</td><td>94.4</td><td>94.4</td></tr> <tr><td>H25</td><td>95.5</td><td>95.5</td></tr> <tr><td>H26</td><td>95.1</td><td>95.1</td></tr> <tr><td>H27</td><td>94.2</td><td>94.2</td></tr> </table>	年度	全国	高槻	H19	94.0	94.0	H20	94.3	94.3	H21	94.4	94.4	H25	95.5	95.5	H26	95.1	95.1	H27	94.2	94.2	<p>「人の気持ちが分かる人間になりたいと思いますか」</p> <table border="1"> <tr><th>年度</th><th>全国</th><th>高槻</th></tr> <tr><td>H19</td><td>91.0</td><td>88.8</td></tr> <tr><td>H20</td><td>92.0</td><td>90.4</td></tr> <tr><td>H21</td><td>92.0</td><td>90.6</td></tr> <tr><td>H25</td><td>93.0</td><td>93.2</td></tr> <tr><td>H26</td><td>92.0</td><td>92.2</td></tr> <tr><td>H27</td><td>93.0</td><td>91.4</td></tr> </table>	年度	全国	高槻	H19	91.0	88.8	H20	92.0	90.4	H21	92.0	90.6	H25	93.0	93.2	H26	92.0	92.2	H27	93.0	91.4	
	年度	全国	高槻																																										
H19	94.0	94.0																																											
H20	94.3	94.3																																											
H21	94.4	94.4																																											
H25	95.5	95.5																																											
H26	95.1	95.1																																											
H27	94.2	94.2																																											
年度	全国	高槻																																											
H19	91.0	88.8																																											
H20	92.0	90.4																																											
H21	92.0	90.6																																											
H25	93.0	93.2																																											
H26	92.0	92.2																																											
H27	93.0	91.4																																											
「健やかな体」を育む教育の推進	<p>食育の推進</p>	<p>食育の推進</p>																																											

* 質問紙調査については、「当てはまる」「どちらかといえば当てはまる」などを肯定的回答とし、それらを合わせた数値を経年比較しています。
 * 質問項目が変更された、もしくは新しく加わった質問項目については、空欄の含まれたグラフとなっています。
 * 高槻市の施策と関連が深い質問項目について、紹介しています。

■調査が開始された平成19年度から今年度までの経年比較では、多くの質問項目で向上傾向が見られています。