

## 平成20年度高等学校等における国際交流等の状況について(抜粋)

文部科学省初等中等教育局国際教育課

文部科学省では、平成20年度の高等学校及び中等教育学校の後期課程(以下、「高等学校等」という。)における国際交流等の状況について調査を行った。この調査は、昭和61年度から隔年で行い、今回は12回目に当たる。

その概要は以下のとおりである。

### I 調査項目

- 1 外国への修学旅行について
- 2 学校訪問を伴う外国からの教育旅行の受入れについて
- 3 姉妹校提携について(平成21年6月1日現在)
- 4 生徒の留学(3ヶ月以上)について
- 5 生徒の外国への研修旅行(3ヶ月未満)について
- 6 外国人留学生(3ヶ月以上)の受入れについて
- 7 外国からの研修旅行生(3ヶ月未満)の受入れについて  
※「外国」には地域も含む。

### II 調査の概要

#### 1. 外国への修学旅行について

外国への修学旅行を実施した高等学校等は延べ1,357校(公立529校、私立828校)。

行先は34カ国・地域にわたり、参加生徒数から見るとオーストラリアが最も多く、215校29,662人、次いでアメリカ225校26,752人、韓国196校26,306人、シンガポール161校24,826人の順となっている。

なお、参加者数は、延べ179,573人(平成18年度177,750人)で、前回調査より1.0%増加した。

	学校数 (実数)	旅行先 国地域数	オーストラリア	アメリカ	韓国	シンガポール	その他	計(延べ数)
公立	447校	19カ国・地域	6,897人 (46校)	8,060人 (71校)	16,811人 (114校)	14,689人 (82校)	33,102人 (216校)	79,559人 (529校)
私立	496校	31カ国・地域	22,765人 (169校)	18,692人 (154校)	9,495人 (82校)	10,137人 (79校)	38,925人 (344校)	100,014人 (828校)
計	943校	34カ国・地域	29,662人 (215校)	26,752人 (225校)	26,306人 (196校)	24,826人 (161校)	72,027人 (560校)	179,573人 (1,357校)

#### 2. 学校訪問を伴う外国からの教育旅行の受け入れについて

外国からの教育旅行(引率者と生徒で構成される団体等で学校を訪問したものを指し、研修旅行・留学など個人的なものは除く)を受け入れた高等学校等は、延べ1,429校(公立959校、私立470校)。

訪問国は53カ国・地域にわたり、韓国からの訪問者が最も多く、8,910人、次いで台湾7,320人、中国6,294人、アメリカ2,832人の順となっている。

訪問者数は延べ33,615人(平成18年度30,363人)で、前回調査より10.7%増加した。

	受入学校数 (実数)	訪問国 地域数	韓国	台湾	中国	アメリカ	その他	計(延べ数)
公立	669校	49カ国・地域 ※	5,411人 (114校)	5,435人 (122校)	4,685人 (194校)	1,842人 (139校)	4,392人 (390校)	21,765人 (959校)
私立	289校	32カ国・地域 ※	3,499人 (55校)	1,885人 (41校)	1,609人 (51校)	990人 (74校)	3,867人 (249校)	11,850人 (470校)
計	958校	53カ国・地域 ※	8,910人 (169校)	7,320人 (163校)	6,294人 (245校)	2,832人 (213校)	8,259人 (639校)	33,615人 (1,429校)

※ その他国籍内訳不明分を除く。

3. 姉妹校提携について(平成21年6月1日現在)

外国の学校と姉妹校提携を結んでいる高等学校等は890校(公立466校、私立424校)(平成18年度943校(公立481校、私立462校))。

提携先は43カ国・地域にわたり、国別ではオーストラリアが最も多く436校、次いでアメリカ295校、韓国220校、中国182校の順となっている。

なお、姉妹校提携を結んでいる学校は延べ1,695校(平成19年5月1日現在1,679校)で、前回調査より1.0%増加した。

	受入学校数 (実数)	訪問国 地域数	オーストラリア	アメリカ	韓国	中国	その他	計(延べ数)
公立	466校	26カ国・地域	168校	140校	81校	63校	144校	596校
私立	424校	39カ国・地域	268校	155校	139校	119校	418校	1,099校
計	890校	43カ国・地域	436校	295校	220校	182校	562校	1,695校

4. 生徒の留学(3ヶ月以上)について

外国の高等学校等へ留学した高校生を派遣した学校数は、延べ1,627校(公立773校、私立854校)(平成18年度2,004校(公立1,018校、私立986校))。

行先は、45カ国・地域にわたり、アメリカが最も多く1,150人、次いでニュージーランド582人、カナダ460人、オーストラリア438人の順となっている。

なお、留學生徒数は、延べ3,190人(平成18年度3,913人)で、前回調査より18.5%減少した。

	学校数 (実数)	留学先 国・地域数	アメリカ	ニュージーランド	カナダ	オーストラリア	その他	計(延べ数)
公立	563校	41カ国・地域	473人 (328校)	65人 (56校)	89人 (66校)	115人 (86校)	248人 (237校)	990人 (773校)
私立	444校	38カ国・地域	677人 (279校)	517人 (111校)	371人 (134校)	323人 (110校)	312人 (220校)	2,200人 (854校)
計	1,007校	45カ国・地域	1,150人 (607校)	582人 (167校)	460人 (200校)	438人 (196校)	560人 (457校)	3,190人 (1,627校)

	6ヶ月未満	6ヶ月以上 12ヶ月以下	13ヶ月以上	不明	計
公立	31人	898人	61人	0人	990人
私立	199人	1,946人	55人	0人	2,200人
計	230人	2,844人	116人	0人	3,190人

5. 生徒の外国への研修旅行(3ヶ月未満)について

外国へ研修旅行(語学等の研修や国際交流等のために外国の高等学校や語学研修所等において学習したり、または交流事業等に参加することを目的とする3ヶ月未満の旅行をいう。)した高校生を派遣した学校数は延べ2,186校(公立1,313校、私立873校)(平成18年度2,539校(公立1,589校、私立950校))。

行先は、42カ国・地域でオーストラリアが最も多く8,867人、次いでアメリカ5,398人、カナダ2,896人、ニュージーランド2,838人の順となっている。

なお、研修旅行生徒数は、27,025人(平成18年度30,626人)で、前回調査より11.8%減少した。

	学校数 (実数)	研修先 国・地域数	オーストラリア	アメリカ	カナダ	ニュージーランド	その他	計(延べ数)
公立	956校	37カ国・地域	4,411人 (365校)	1,984人 (293校)	692人 (81校)	845人 (78校)	3,494人 (496校)	11,426人 (1,313校)
私立	549校	31カ国・地域	4,456人 (234校)	3,414人 (157校)	2,204人 (100校)	1,993人 (114校)	3,532人 (268校)	15,599人 (873校)
計	1,505校	42カ国・地域	8,867人 (599校)	5,398人 (450校)	2,896人 (181校)	2,838人 (192校)	7,026人 (764校)	27,025人 (2,186校)

	2週間未満	2週間以上 1ヶ月未満	1ヶ月以上 2ヶ月未満	2ヶ月以上 3ヶ月未満	計
公立	7,611人	3,707人	72人	36人	11,426人
私立	5,306人	9,198人	734人	361人	15,599人
計	12,917人	12,905人	806人	397人	27,025人

6. 外国人留学生(3ヶ月以上)の受け入れについて

日本の高等学校が受け入れた外国人留学生は、延べ1,816人(公立569人、私立1,247人)(平成18年度1,866人(公立687人、私立1,179人))。

留学生の出身国等は69カ国・地域となっており、出身国等別に見ると中国が最も多く503人、次いでアメリカ209人、オーストラリア170人、ドイツ118人の順となっている。

なお、受入れ者数は、平成18年度と比べると2.7%減少した。

	学校数 (実数)	出身国 地域数	中国	アメリカ	オーストラリア	ドイツ	その他	計(延べ数)
公立	400校	52カ国・地域	28人 (25校)	106人 (95校)	85人 (75校)	55人 (51校)	295人 (281校)	569人 (527校)
私立	348校	57カ国・地域 ※	475人 (70校)	103人 (81校)	85人 (61校)	63人 (55校)	521人 (336校)	1,247人 (603校)
計	748校	69カ国・地域 ※	503人 (95校)	209人 (176校)	170人 (136校)	118人 (106校)	816人 (617校)	1,816人 (1,130校)

※ その他国籍内訳不明分を除く。

	6ヶ月未満	6ヶ月以上 1年未満	1年以上	計
公立	95人	471人	3人	569人
私立	171人	699人	377人	1,247人
計	266人	1,170人	380人	1,816人

7. 外国からの研修旅行生(3ヶ月未満)の受け入れについて

高等学校等における外国からの研修旅行生の受入れ(語学等の研修や国際交流等を目的として、外国からの高校生等を3ヶ月未満の期間において我が国の高等学校に受け入れることをいう。)は延べ3,630人(公立1,939人、私立1,691人)(平成18年度3,986人(公立2,171人、私立1,815人))。

研修生の出身国等は51カ国・地域で、出身国等別に見るとオーストラリアが最も多く823人、次いでアメリカ613人、韓国359人、中国335人の順となっている。

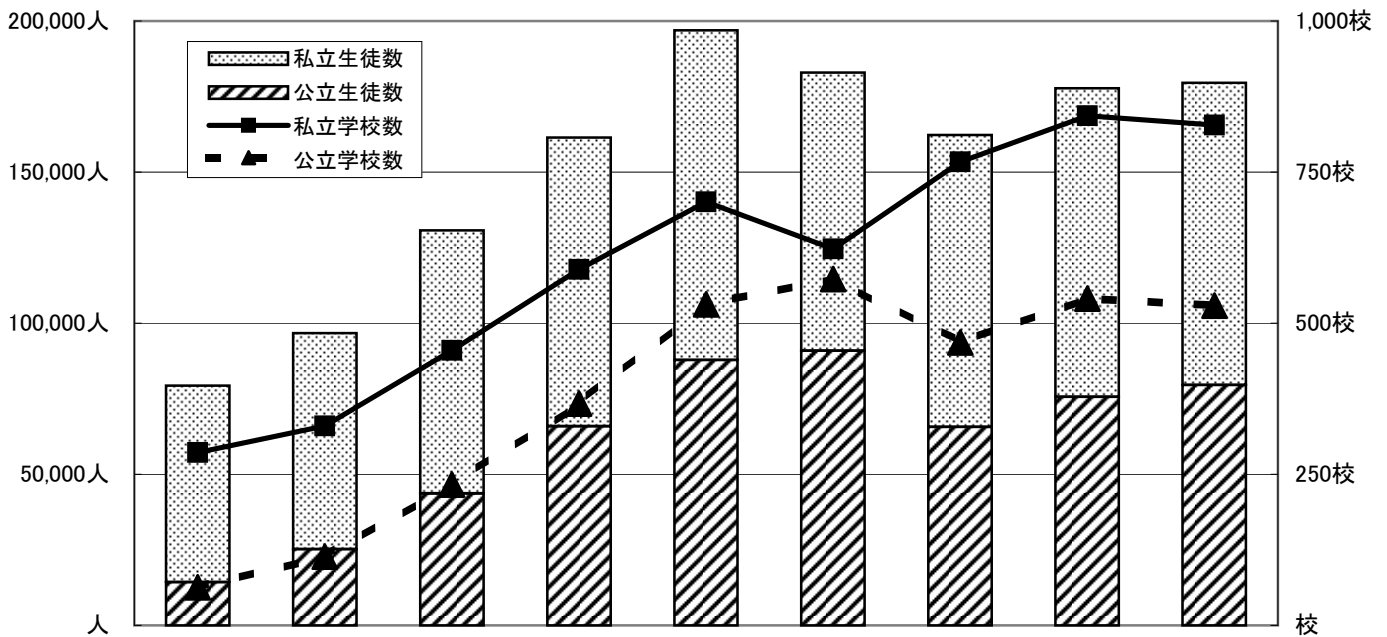
なお、研修旅行生の受入れ者数は、平成18年度と比べると8.9%減少した。

	学校数 (実数)	出身国 地域数	オーストラリア	アメリカ	韓国	中国	その他	計(延べ数)
公立	383校	47カ国・地域	349人 (84校)	438人 (142校)	231人 (29校)	201人 (22校)	720人 (251校)	1,939人 (528校)
私立	161校	29カ国・地域	474人 (66校)	175人 (60校)	128人 (10校)	134人 (7校)	780人 (120校)	1,691人 (263校)
計	544校	51カ国・地域	823人 (150校)	613人 (202校)	359人 (39校)	335人 (29校)	1,500人 (371校)	3,630人 (791校)

	2週間未満	2週間以上 1ヶ月未満	1ヶ月以上 2ヶ月未満	2ヶ月以上 3ヶ月未満	計
公立	1,519人	324人	67人	29人	1,939人
私立	1,293人	289人	67人	42人	1,691人
計	2,812人	613人	134人	71人	3,630人

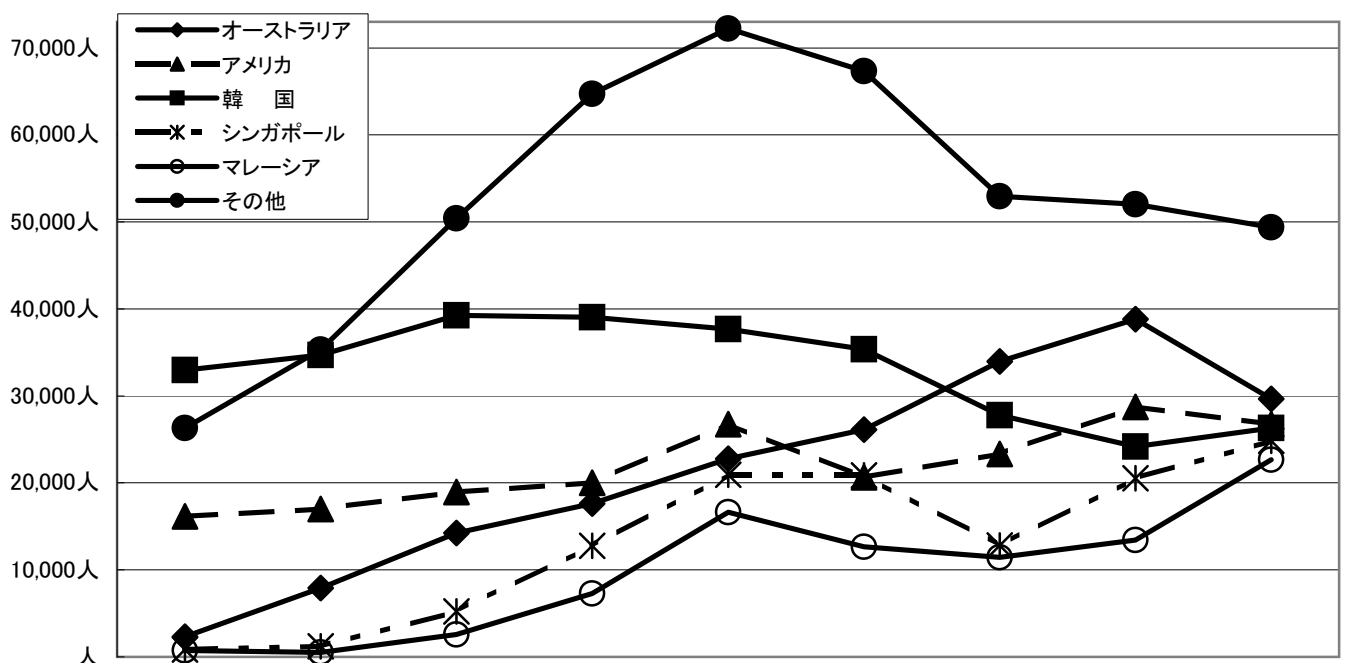
1 外国への修学旅行について

(1) 実施学校数・生徒数の推移



	平成4年度	平成6年度	平成8年度	平成10年度	平成12年度	平成14年度	平成16年度	平成18年度	平成20年度
公立学校数	63	114	233	367	531	573	468	541	529
私立学校数	286	330	455	589	701	623	767	843	828
学校数合計	349	444	688	956	1,232	1,196	1,235	1,384	1,357
公立生徒数	14,345	25,251	43,617	65,854	87,768	90,867	65,716	75,583	79,559
私立生徒数	64,987	71,421	87,052	95,584	109,203	92,119	96,583	102,167	100,014
生徒数合計	79,332	96,672	130,669	161,438	196,971	182,986	162,299	177,750	179,573

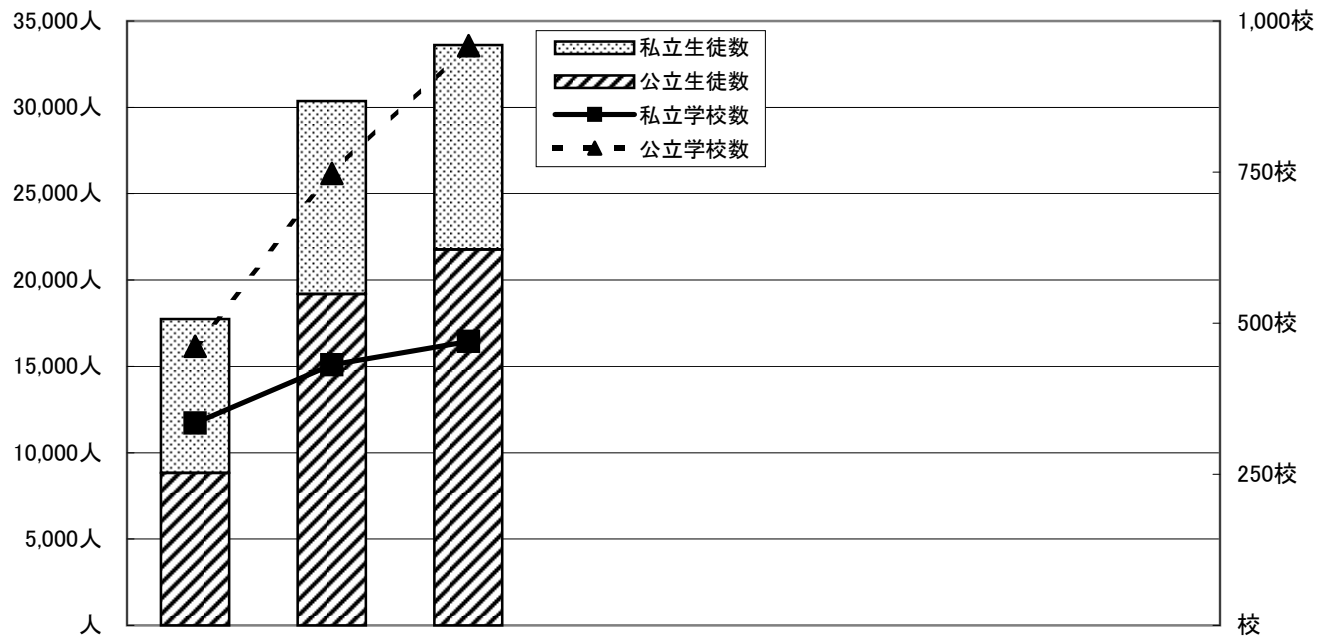
(2) 行き先生徒数の推移



	平成4年度	平成6年度	平成8年度	平成10年度	平成12年度	平成14年度	平成16年度	平成18年度	平成20年度
オーストラリア	2,309	7,906	14,239	17,642	22,769	26,114	33,970	38,832	29,662
アメリカ	16,150	16,987	18,955	20,017	26,738	20,640	23,327	28,754	26,752
韓国	32,986	34,710	39,264	39,026	37,663	35,364	27,797	24,162	26,306
シンガポール	841	1,231	5,241	12,774	20,946	20,867	12,812	20,541	24,826
マレーシア	734	518	2,561	7,267	16,643	12,673	11,439	13,437	22,655
その他	26,312	35,320	50,409	64,712	72,212	67,328	52,954	52,024	49,372
計	79,332	96,672	130,669	161,438	196,971	182,986	162,299	177,750	179,573

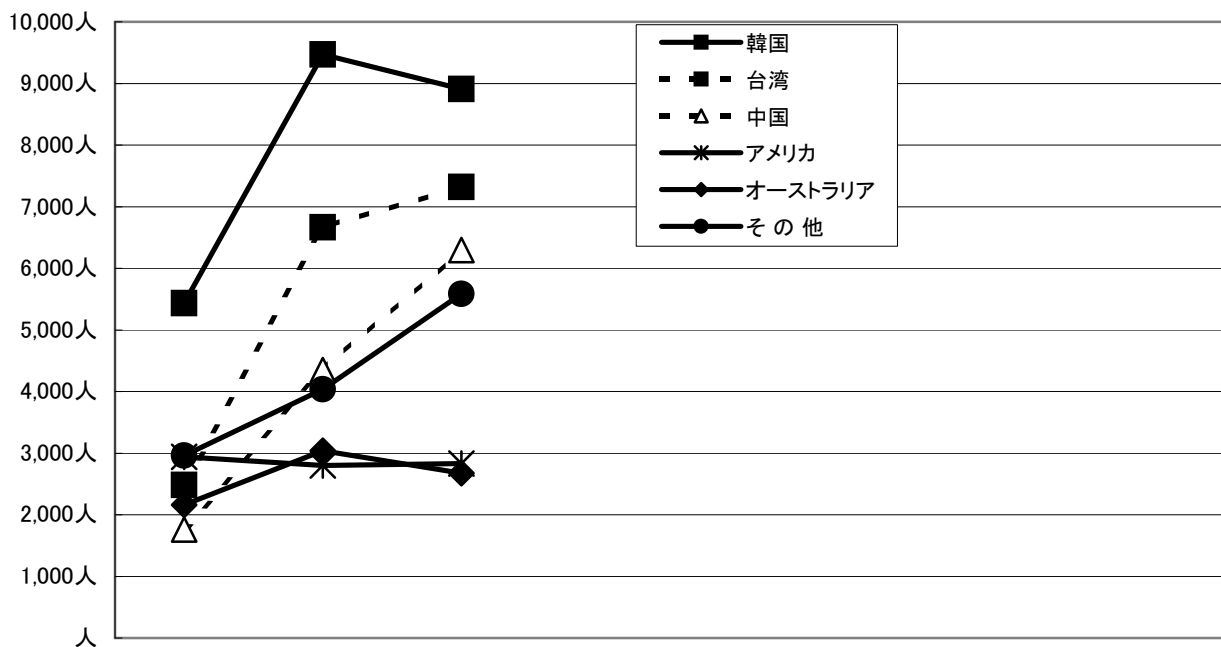
2 学校訪問を伴う外国からの教育旅行の受入れについて

(1) 実施学校数・受入者数の推移



	平成16年度	平成18年度	平成20年度
公立学校数	462	748	959
私立学校数	335	431	470
学校数合計	797	1,179	1,429
公立生徒数	8,829	19,182	21,765
私立生徒数	8,914	11,181	11,850
生徒数合計	17,743	30,363	33,615

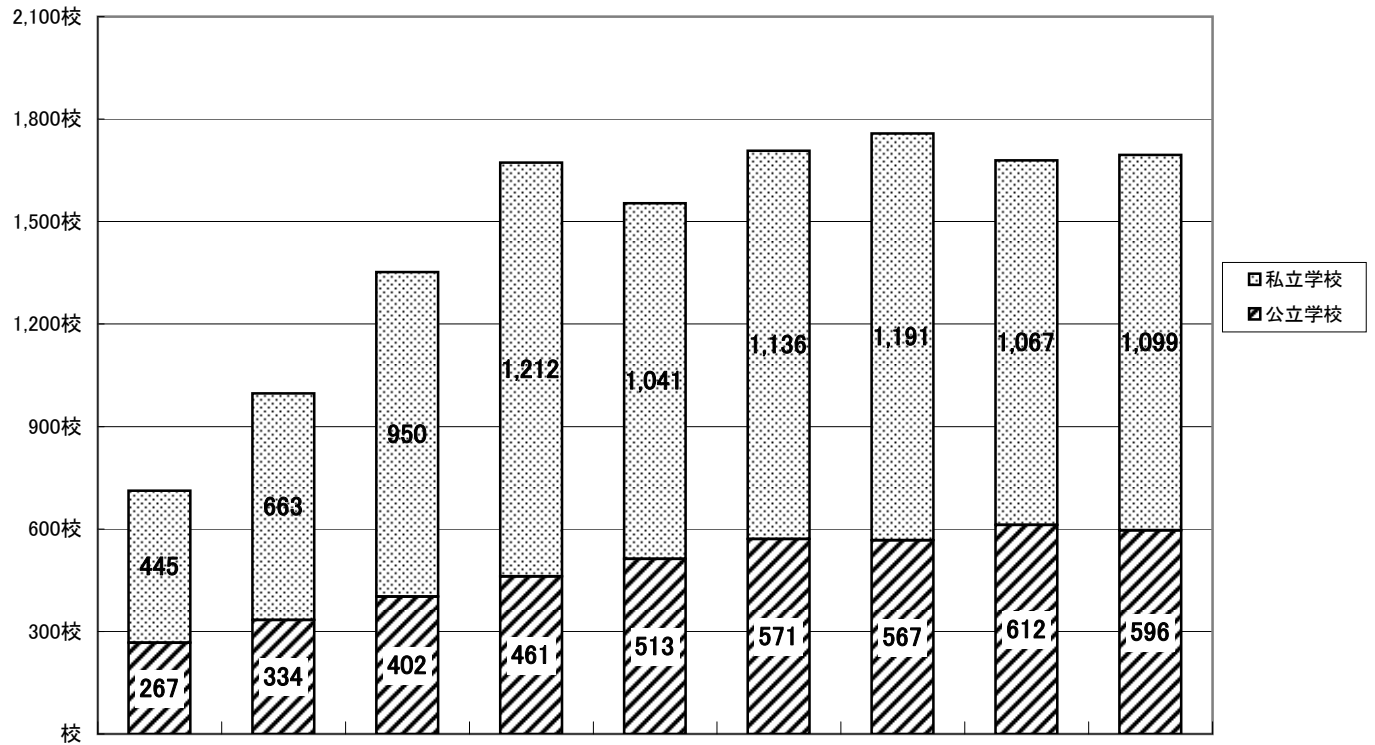
(2) 国別受入者数の推移



国	平成16年度	平成18年度	平成20年度
韓国	5,435	9,472	8,910
台湾	2,484	6,667	7,320
中国	1,760	4,347	6,294
アメリカ	2,940	2,801	2,832
オーストラリア	2,162	3,039	2,675
その他	2,962	4,037	5,584
計	17,743	30,363	33,615

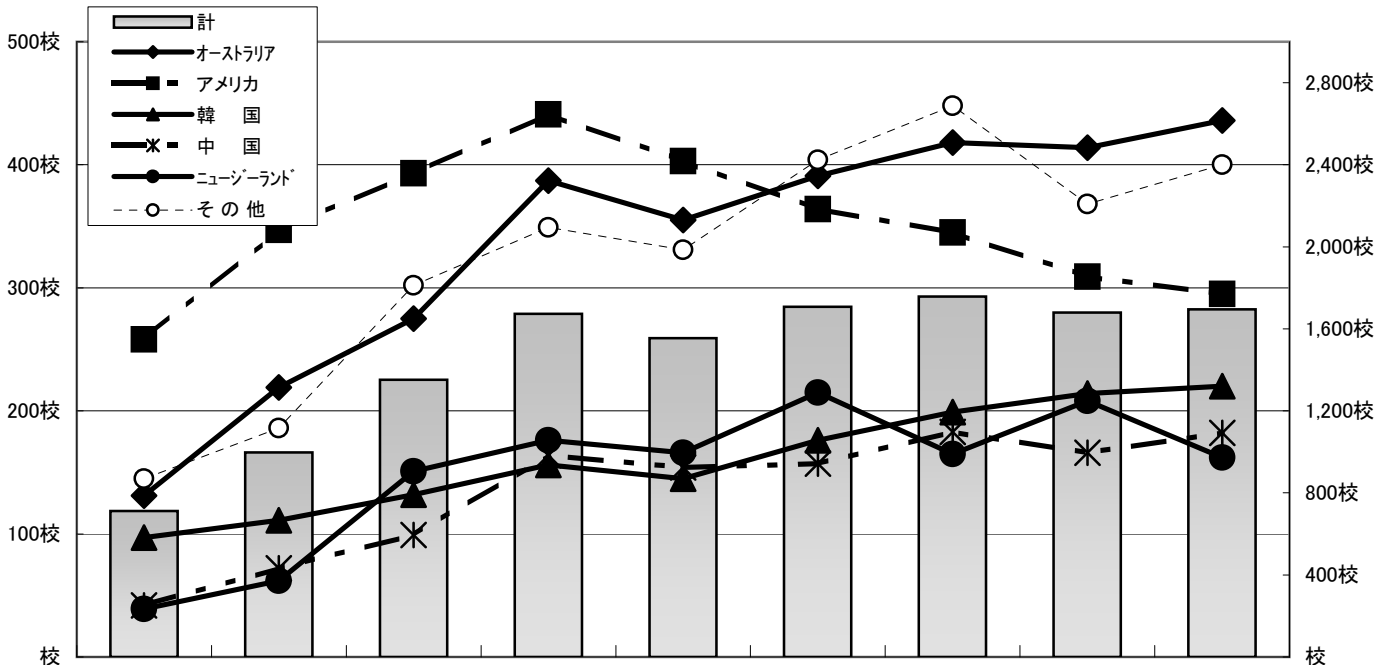
3 姉妹校提携について

(1) 提携学校数の推移



	平成5年	平成7年	平成9年	平成11年	平成13年	平成15年	平成17年	平成19年	平成21年
公立学校	267	334	402	461	513	571	567	612	596
私立学校	445	663	950	1,212	1,041	1,136	1,191	1,067	1,099

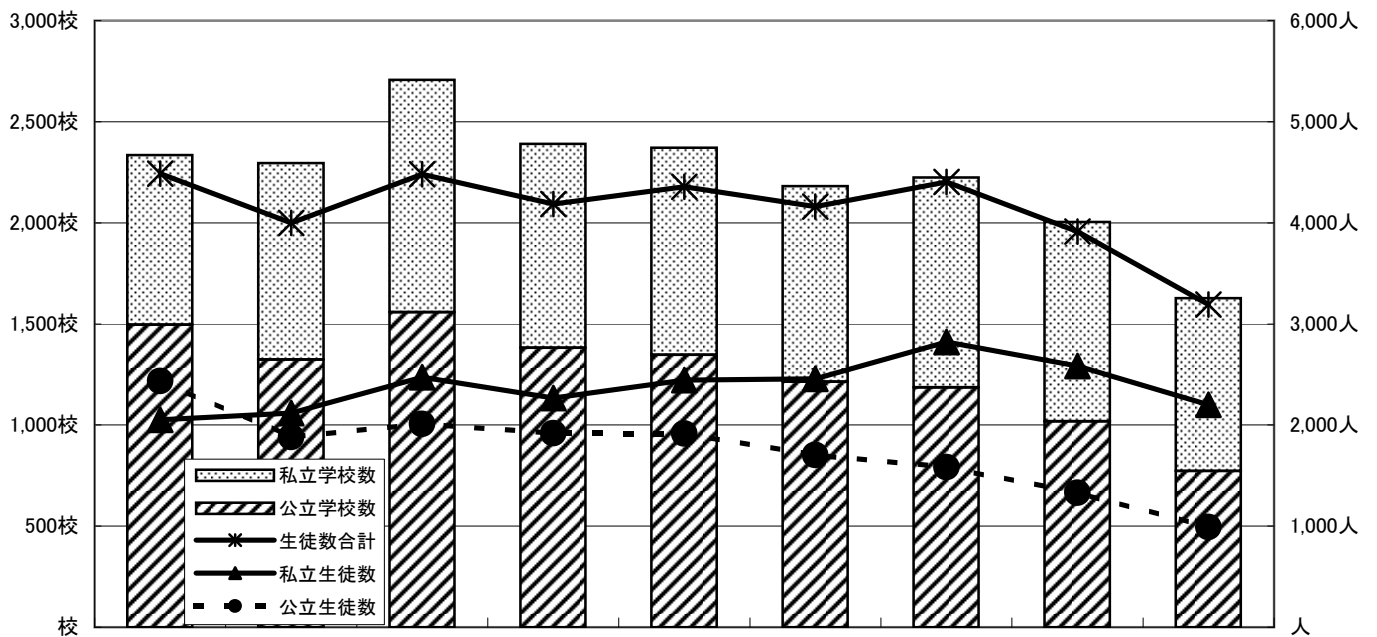
(2) 提携先別学校数



	平成5年	平成7年	平成9年	平成11年	平成13年	平成15年	平成17年	平成19年	平成21年
オーストラリア	131	219	275	387	355	391	418	414	436
アメリカ	258	347	393	441	403	364	345	309	295
韓国	97	111	132	156	145	176	199	214	220
中国	42	72	99	164	154	157	183	166	182
ニュージーランド	39	62	151	176	166	215	165	208	162
その他	145	186	302	349	331	404	448	368	400
計	712	997	1,352	1,673	1,554	1,707	1,758	1,679	1,695

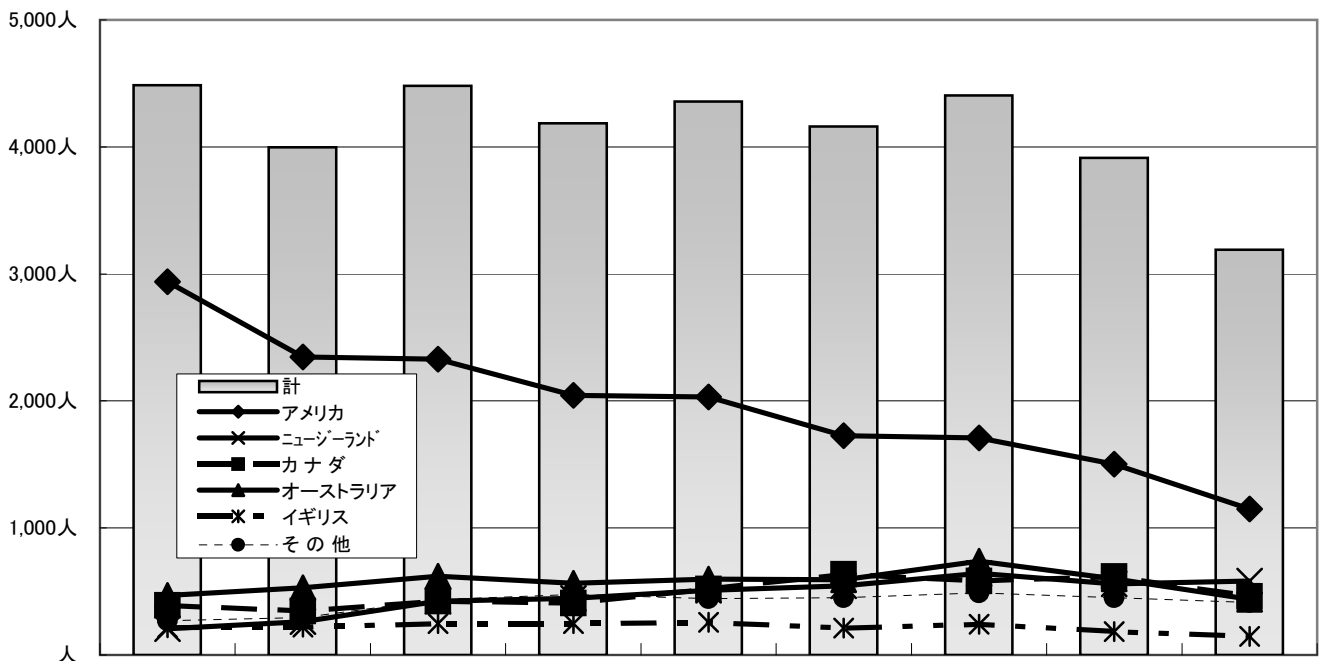
4 生徒の留学(3ヶ月以上)について

(1) 実施学校数・生徒数の推移



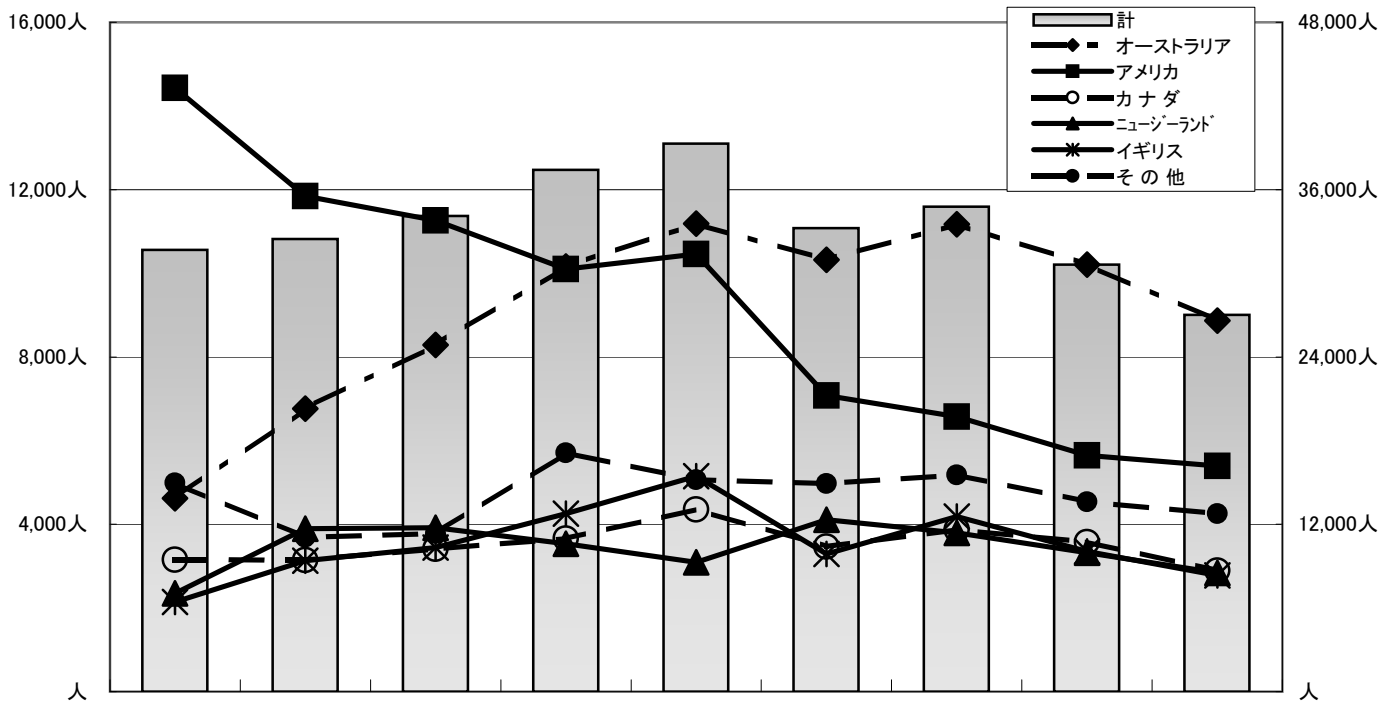
	平成4年度	平成6年度	平成8年度	平成10年度	平成12年度	平成14年度	平成16年度	平成18年度	平成20年度
公立学校数	1,496	1,323	1,558	1,382	1,347	1,215	1,185	1,018	773
私立学校数	839	972	1,149	1,008	1,024	967	1,039	986	854
学校数合計	2,335	2,295	2,707	2,390	2,371	2,182	2,224	2,004	1,627
公立生徒数	2,434	1,880	2,009	1,919	1,915	1,702	1,583	1,330	990
私立生徒数	2,053	2,118	2,472	2,267	2,443	2,458	2,821	2,583	2,200
生徒数合計	4,487	3,998	4,481	4,186	4,358	4,160	4,404	3,913	3,190

(2) 行き先別生徒数の推移



	平成4年度	平成6年度	平成8年度	平成10年度	平成12年度	平成14年度	平成16年度	平成18年度	平成20年度
アメリカ	2,939	2,346	2,328	2,043	2,032	1,727	1,708	1,501	1,150
ニューゼーランド	206	261	424	446	508	544	642	560	582
カナダ	391	346	424	408	519	635	582	617	460
オーストラリア	468	529	621	565	598	592	739	600	438
イギリス	213	220	247	248	257	211	243	185	146
その他	270	296	437	476	444	451	490	450	414
計	4,487	3,998	4,481	4,186	4,358	4,160	4,404	3,913	3,190

5 生徒の外国への研修旅行(3ヶ月未満)について

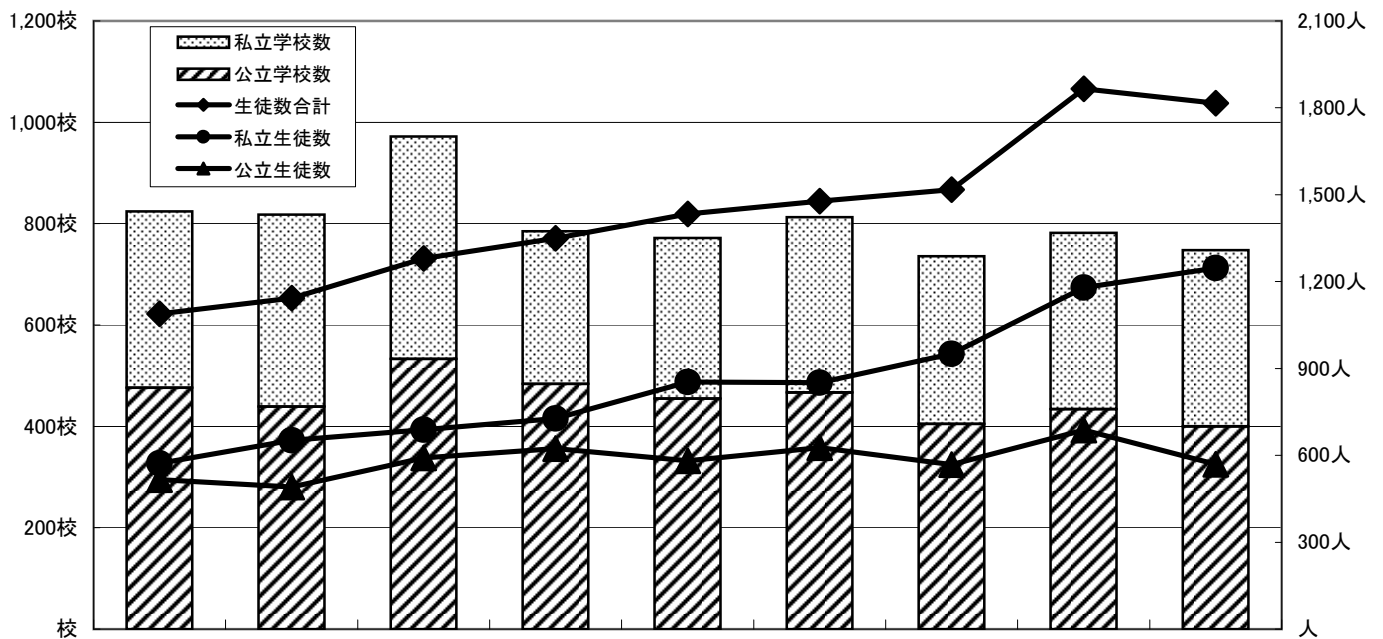


	平成4年度	平成6年度	平成8年度	平成10年度	平成12年度	平成14年度	平成16年度	平成18年度	平成20年度
オーストラリア	4,624	6,767	8,290	10,164	11,188	10,319	11,175	10,204	8,867
アメリカ	14,428	11,842	11,261	10,103	10,461	7,078	6,575	5,647	5,398
カナダ	3,154	3,142	3,415	3,660	4,355	3,464	3,874	3,570	2,896
ニュージーランド	2,352	3,898	3,918	3,535	3,095	4,112	3,797	3,318	2,838
イギリス	2,144	3,129	3,443	4,254	5,149	3,293	4,182	3,352	2,774
その他	4,986	3,687	3,783	5,710	5,062	4,974	5,179	4,535	4,252
計	31,688	32,465	34,110	37,426	39,310	33,240	34,782	30,626	27,025



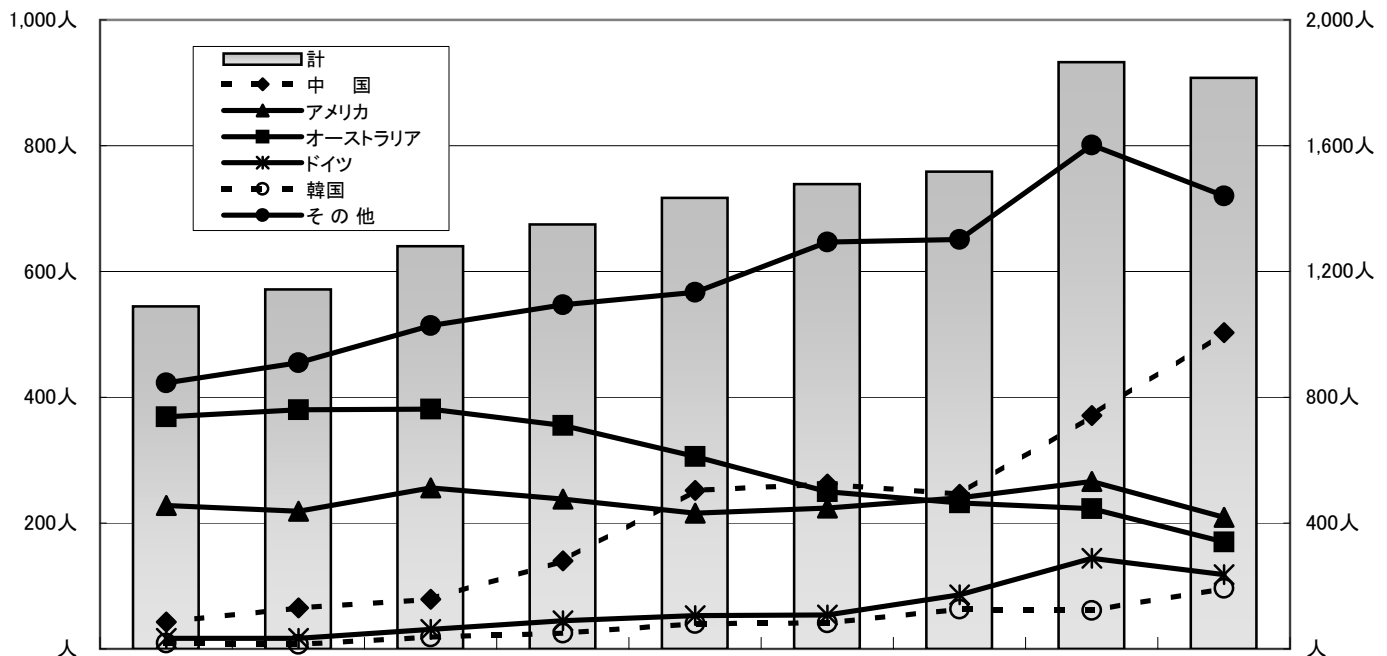
6 外国人留学生(3ヶ月以上)の受入れについて

(1) 受入学校数・留学生数の推移



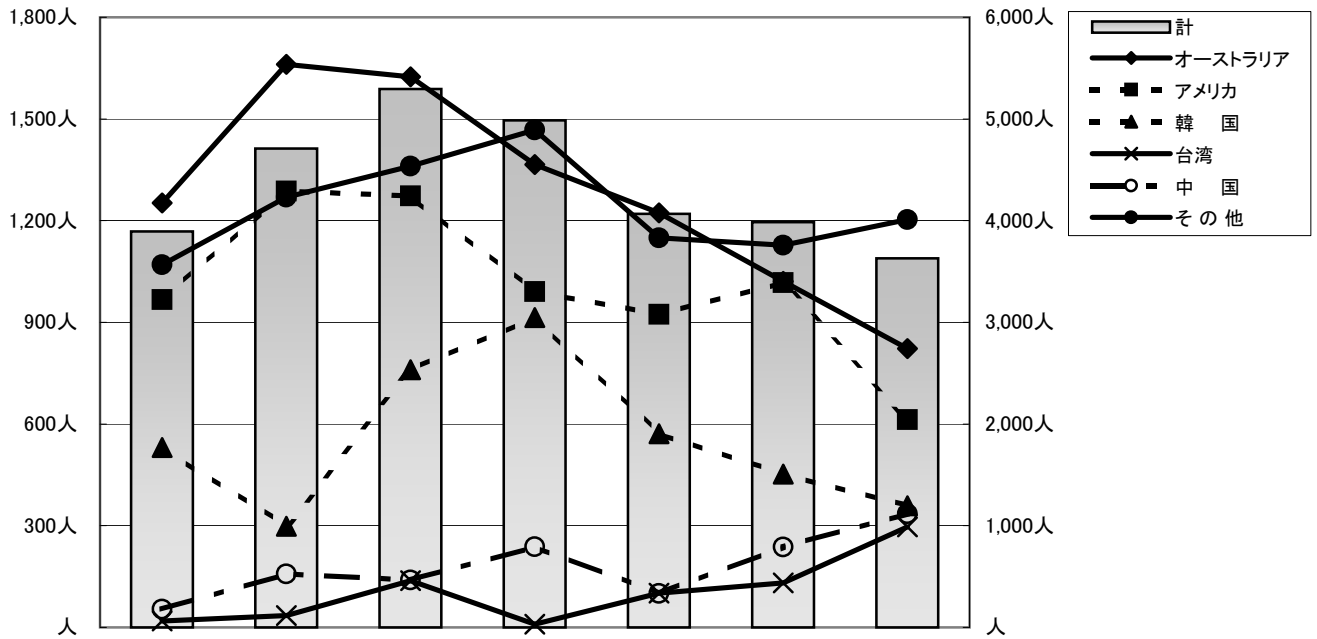
	平成4年度	平成6年度	平成8年度	平成10年度	平成12年度	平成14年度	平成16年度	平成18年度	平成20年度
公立学校数	476	439	533	484	455	467	405	434	400
私立学校数	348	379	439	301	317	346	331	348	348
学校数合計	824	818	972	785	772	813	736	782	748
公立生徒数	516	491	591	623	581	627	568	687	569
私立生徒数	573	652	689	727	853	851	950	1,179	1,247
生徒数合計	1,089	1,143	1,280	1,350	1,434	1,478	1,518	1,866	1,816

(2) 国別留学生数の推移



	平成4年度	平成6年度	平成8年度	平成10年度	平成12年度	平成14年度	平成16年度	平成18年度	平成20年度
中国	43	65	79	140	252	262	246	371	503
アメリカ	228	219	256	238	216	224	240	266	209
オーストラリア	369	380	381	355	306	250	232	223	170
ドイツ	17	17	31	45	53	54	86	144	118
韓国	9	7	19	25	40	41	63	61	96
その他	423	455	514	547	567	647	651	801	720
計	1,089	1,143	1,280	1,350	1,434	1,478	1,518	1,866	1,816

7 外国からの研修旅行生(3ヶ月未満)の受入れについて



	平成8年度	平成10年度	平成12年度	平成14年度	平成16年度	平成18年度	平成20年度
オーストラリア	1,252	1,661	1,624	1,366	1,223	1,021	823
アメリカ	967	1,287	1,273	991	924	1,017	613
韓国	531	298	760	914	571	452	359
中国	54	158	140	238	100	237	335
台湾	19	35	138	9	101	131	297
その他	1,070	1,269	1,361	1,468	1,149	1,128	1,203
計	3,893	4,708	5,296	4,986	4,068	3,986	3,630