

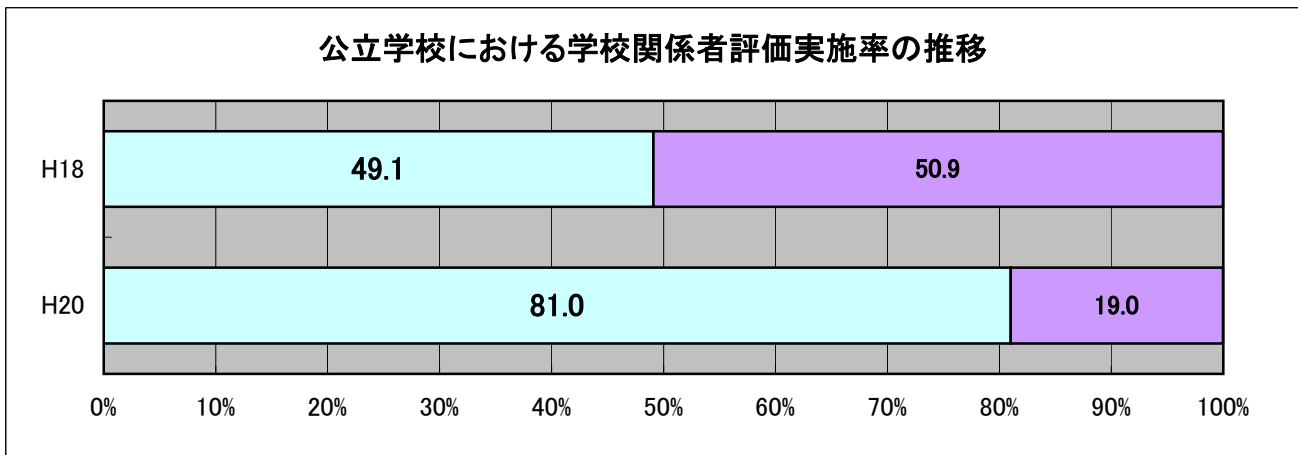
学校関係者評価の実施状況等について(平成20年度間)

①学校関係者評価の実施状況(公立学校)

	H18				H20			
	実施した		実施していない		実施した		実施していない	
	学校数	割合	学校数	割合	学校数	割合	学校数	割合
幼稚園	1,151	22.1%	4,061	77.9%	2,392	47.7%	2,620	52.3%
小学校	11,174	50.2%	11,068	49.8%	18,505	84.9%	3,296	15.1%
中学校	5,180	51.2%	4,931	48.8%	8,445	84.3%	1,576	15.7%
高等学校	2,805	69.3%	1,241	30.7%	3,567	91.1%	350	8.9%
中等教育学校	12	80.0%	3	20.0%	18	90.0%	2	10.0%
特別支援学校	593	62.8%	351	37.2%	864	90.2%	94	9.8%
合計	20,915	49.1%	21,655	50.9%	33,791	81.0%	7,938	19.0%

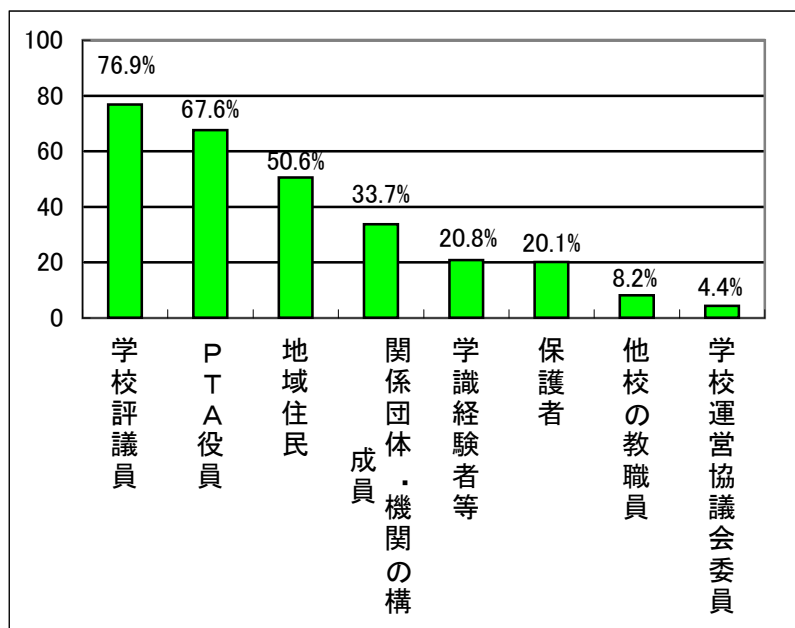
※未実施の理由は、次年度(平成21年度)以降に実施予定のため、評価者が確保できず実施できなかった等。

公立学校における学校関係者評価実施率の推移



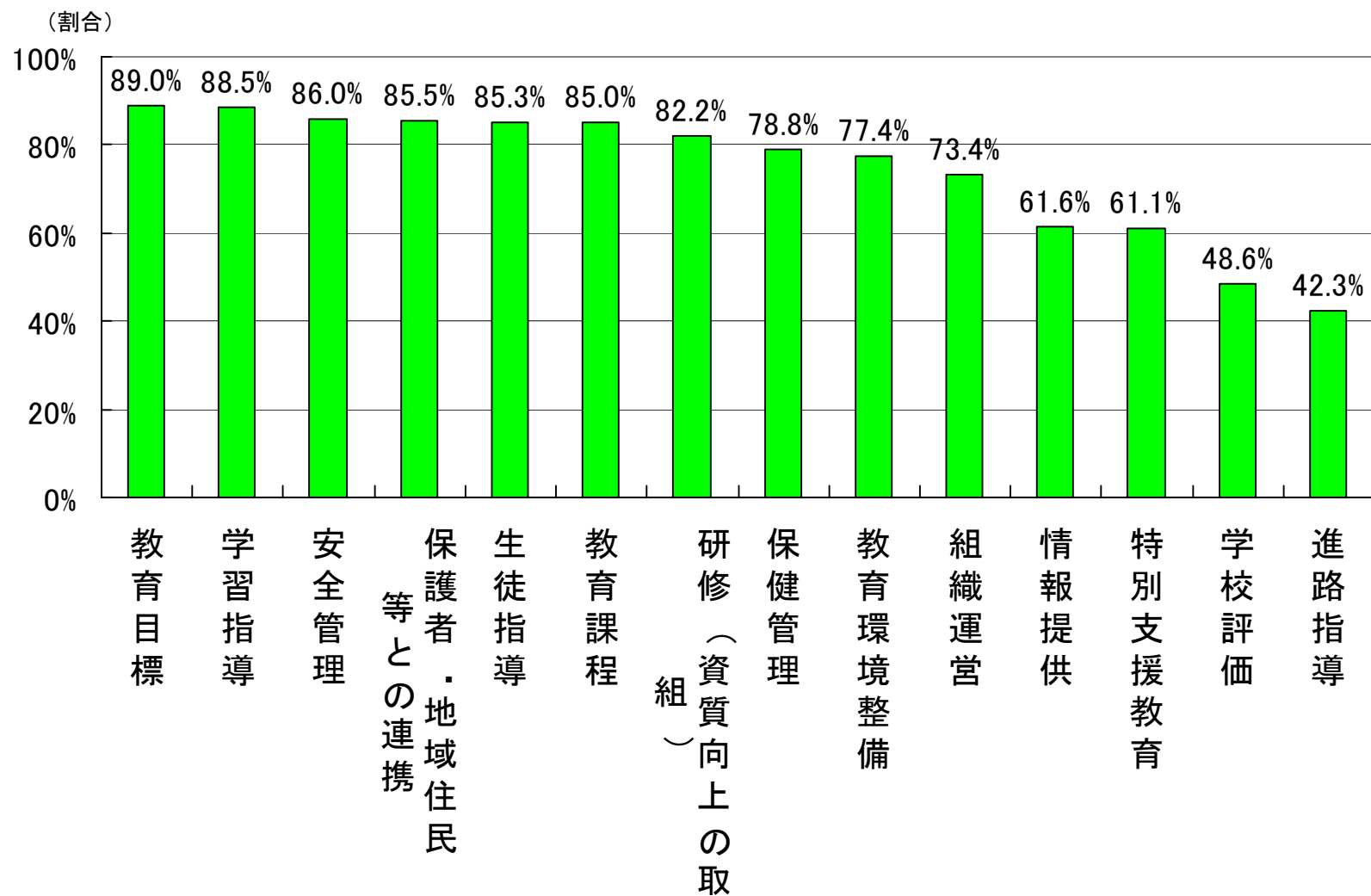
②学校関係者評価の評価者の構成(公立学校)

	該当校数	割合
学校評議員	25,974	76.9%
PTA役員	22,842	67.6%
地域住民	17,104	50.6%
関係団体・機関の構成員	11,397	33.7%
学識経験者等	7,030	20.8%
保護者	6,806	20.1%
他校の教職員	2,757	8.2%
学校運営協議会委員	1,491	4.4%



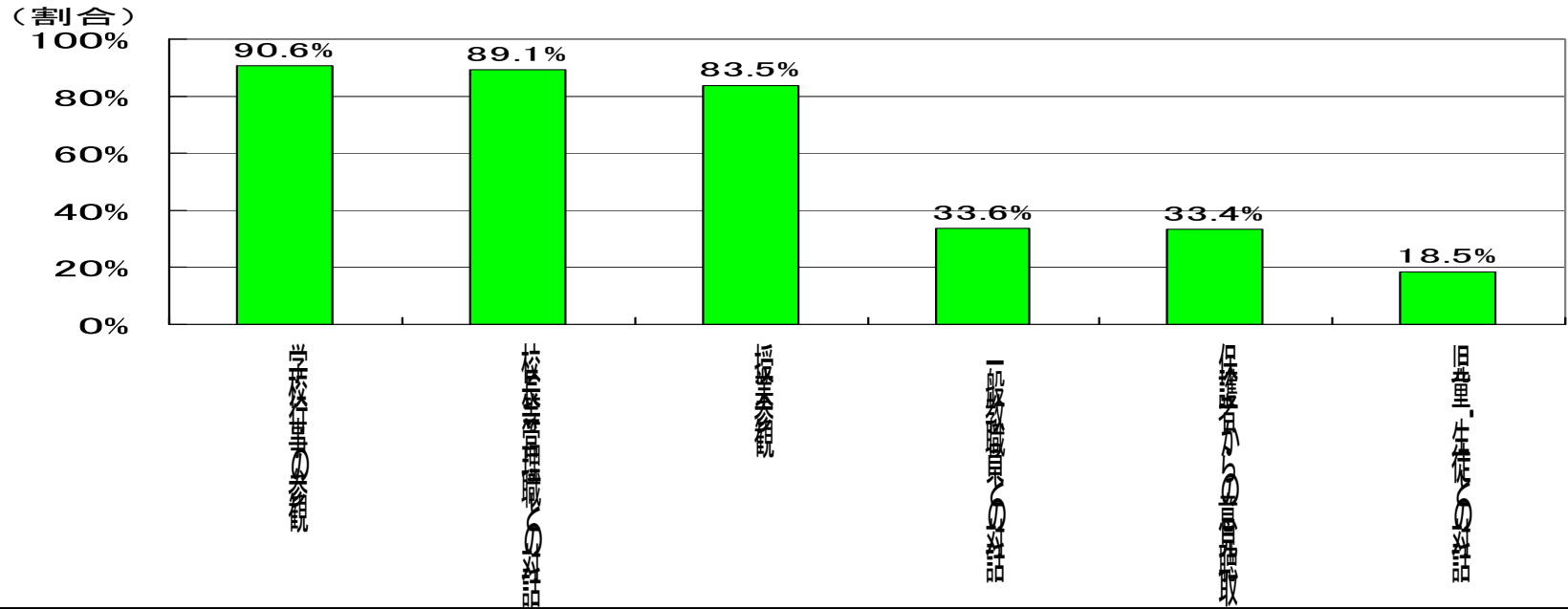
③自己評価の評価項目((国公私合計))

自己評価の評価項目



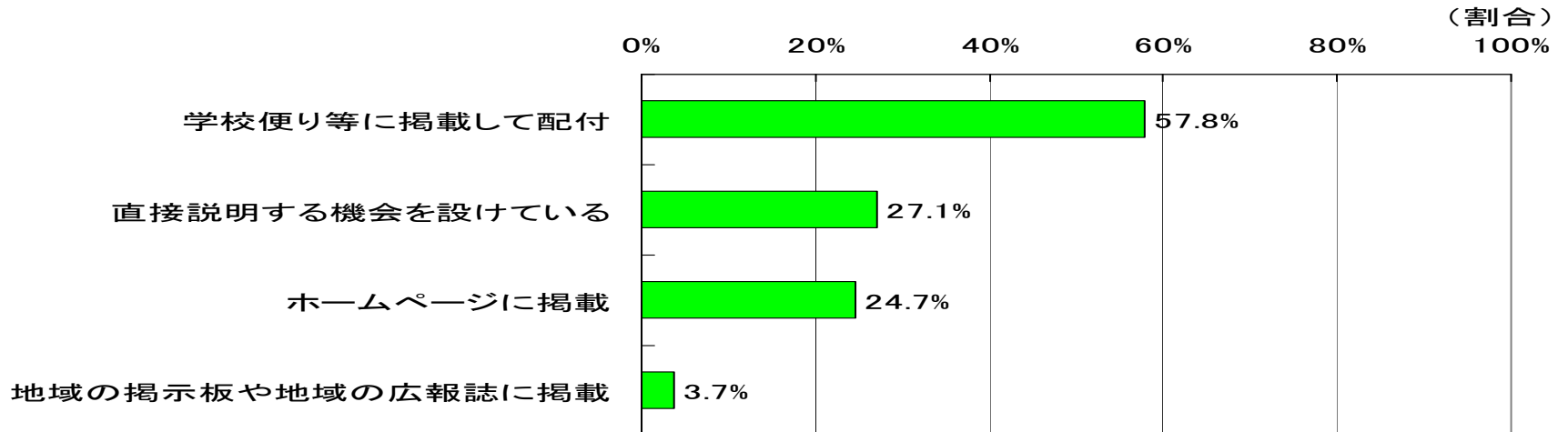
④学校関係者評価の評価活動の内容、公表方法(国公私合計)

学校関係者評価の活動内容



※学校関係者評価の活動内容に観察等を導入している割合を示す。(回答は複数回答)

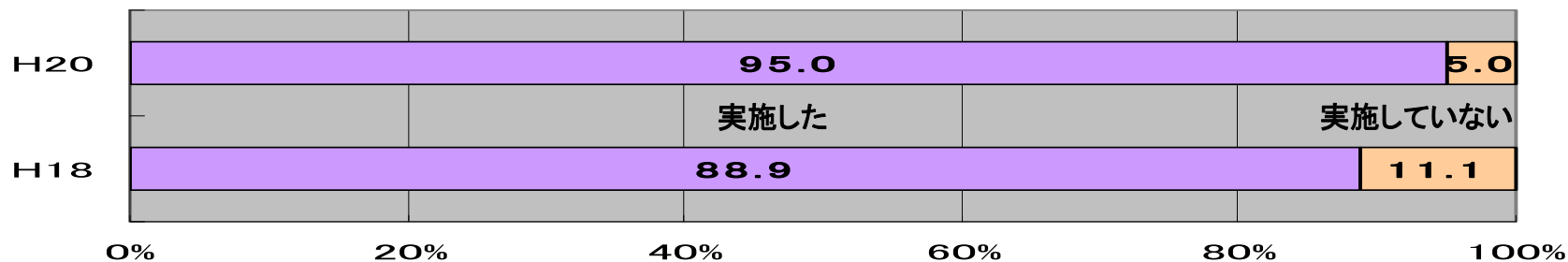
学校関係者評価結果の保護者等への公表方法



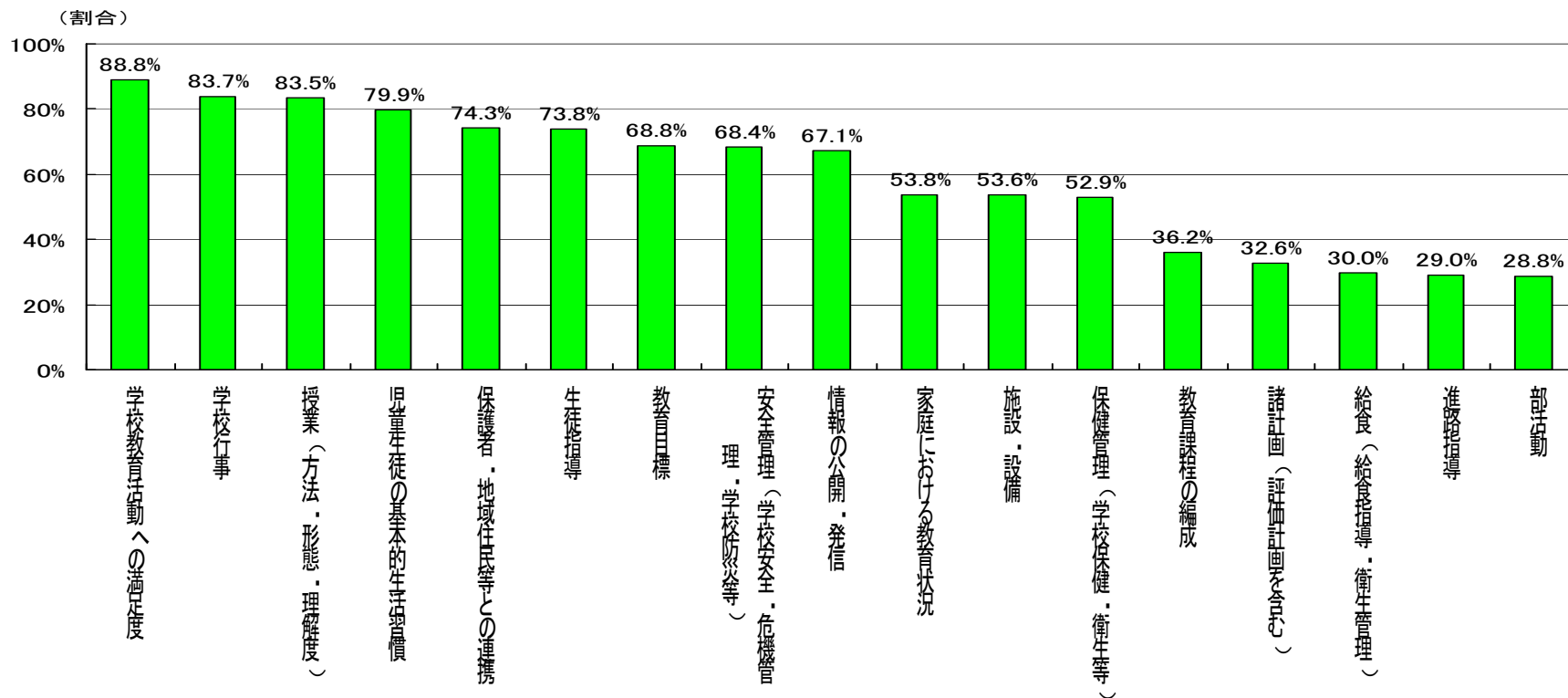
⑤外部アンケート (公立学校)

※外部アンケート等とは、自己評価を行う上で、目標の設定・達成状況の把握や取組の適切さについて評価する資料とするため、児童生徒、保護者、地域住民を対象にアンケートの実施や懇談会の開催を通じて、授業の理解度その他の学校に関する意見・要望等を把握するために行うもの。

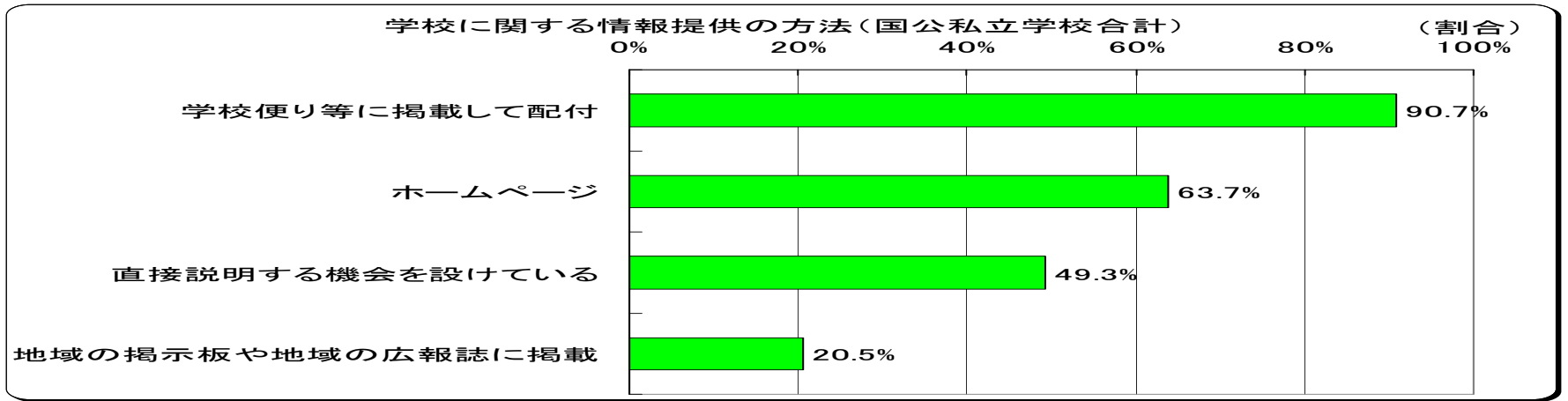
公立学校における外部アンケート等の実施状況



外部アンケート等の項目



⑥情報提供(国公私合計)



学校における情報提供の内容の例

