

学校評価及び情報提供の実施状況調査結果(平成18年度間概要)

■調査の概要

- ・ 施行後5年を経過する小学校設置基準等に基づく自己評価とその結果の公表状況のほか、学校の情報提供に関する取組の状況等について、全国の国公立学校を対象にして調査した。
- ・ 併せて、平成19年の学校教育法及び同法施行規則の改正により、保護者など学校関係者による評価等について新たに規定されたことを踏まえ、平成18年度における学校関係者評価の実施状況等についても先行的に調査した。

■調査時点での学校評価の取扱

○小学校設置基準等の省令に、学校は自己評価の実施及びその結果の公表に努めること、積極的な情報提供を行うことを規定。(平成14年4月1日施行)

※中学校、高等学校、幼稚園の設置基準でも同様の規定

○平成18年3月に「義務教育諸学校における学校評価ガイドライン」を策定し、公表

■調査対象・基準日

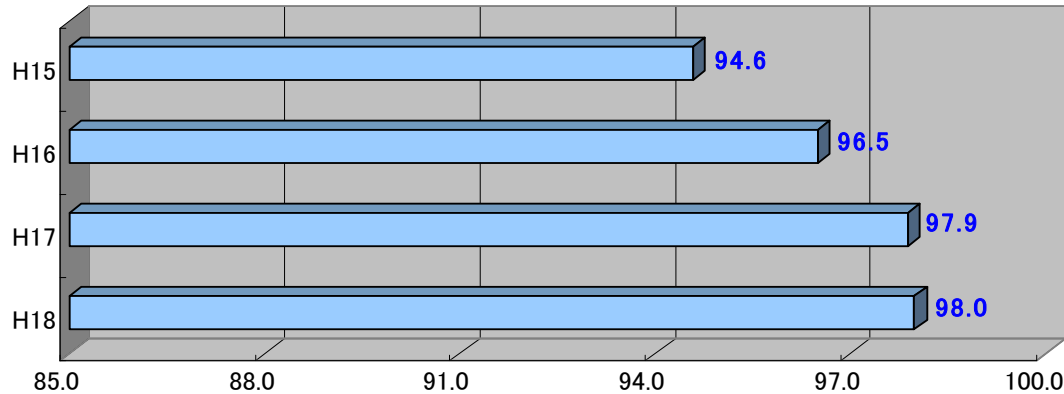
○全ての都道府県・市区町村教育委員会及び全ての国公立学校(大学、高等専門学校を除く)

○平成18年度間

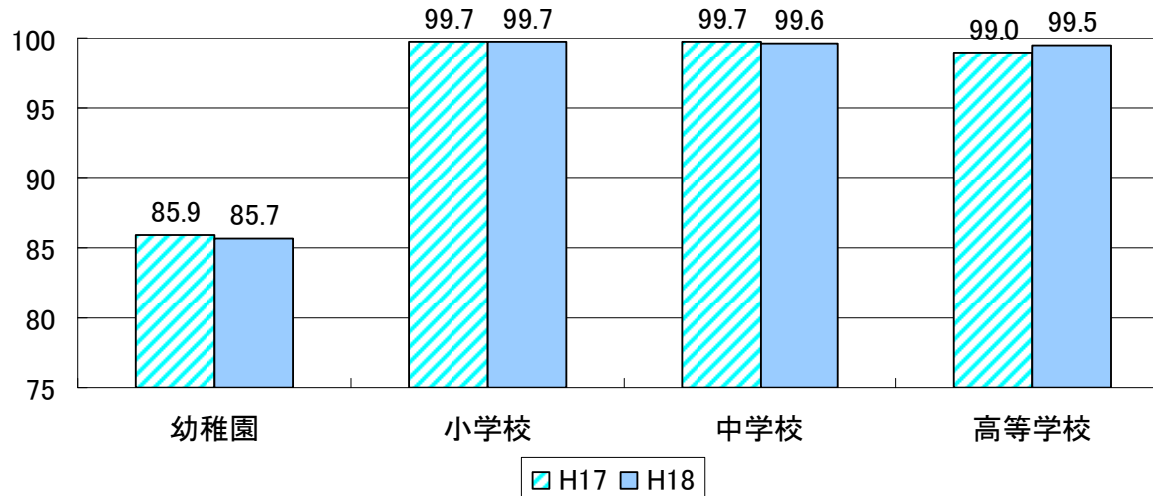
1. 自己評価の実施状況

※割合の分母=全公立学校数

公立学校における自己評価実施率の推移(%)



公立学校における自己評価の実施率【平成17~18年度】(校種別)(%)



自己評価の実施状況

○平成18年度間に**自己評価を実施**した公立学校は、**全体の98.0%**と、ほぼ全ての公立学校で自己評価が行われている。

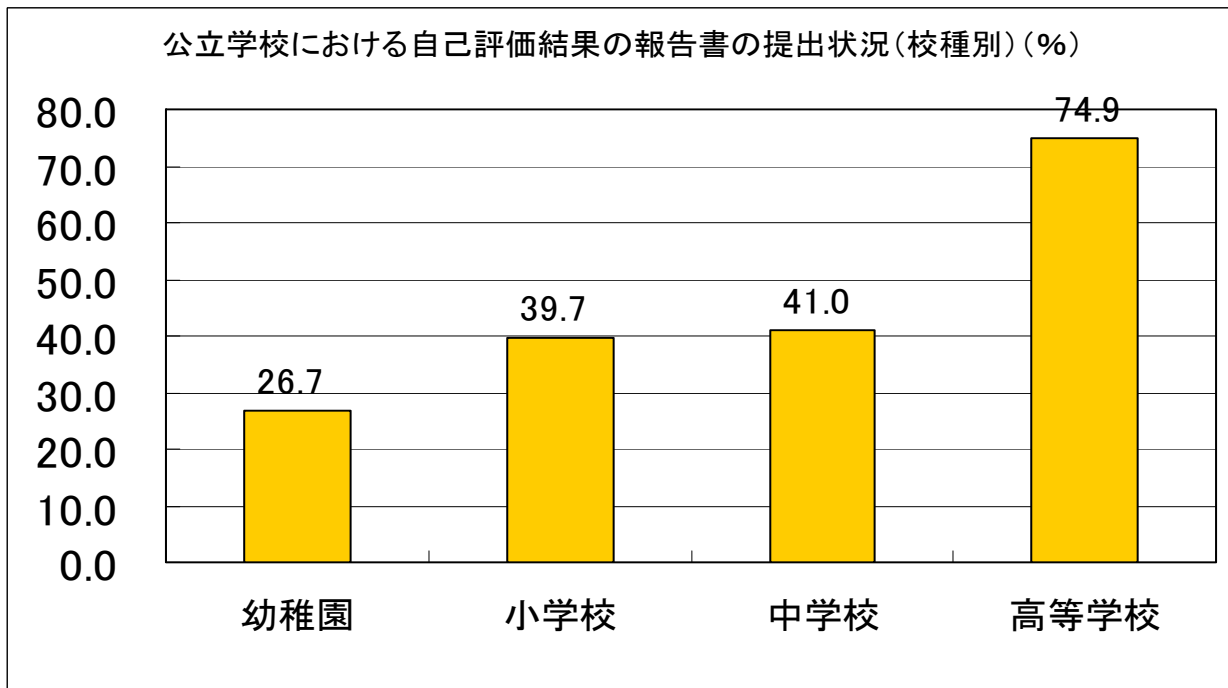
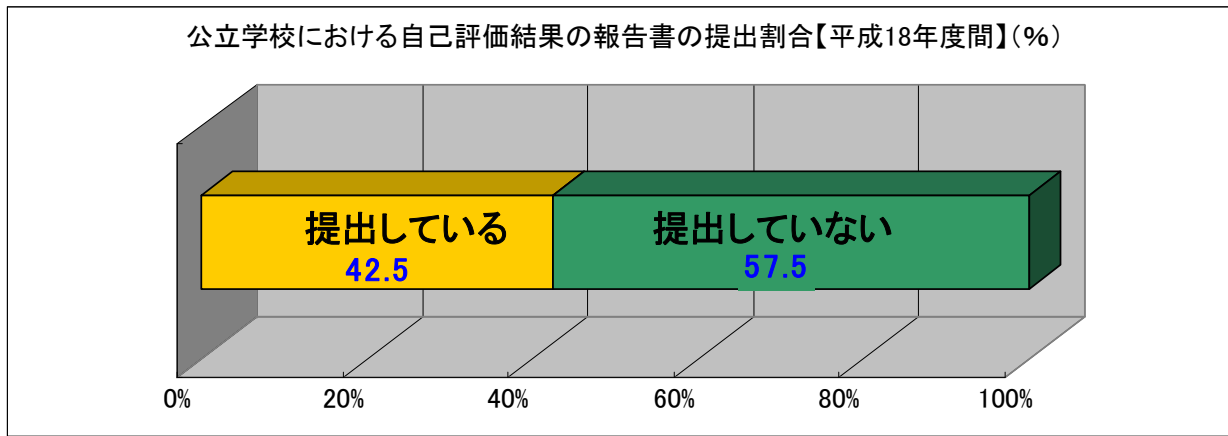
→**前年度比0.1ポイント増**であり、平成14年度に調査を開始して以降で最高の割合を記録。

→特に、**小学校では99.7%、中学校では99.6%、高等学校では99.5%**の学校で自己評価に取り組んでいる。

○また、**国立学校**における実施率は**96.5%**(前年度比0.8%減)、**私立学校**における実施率は**54.7%**(前年度比2.3ポイント増)であった。

2. 自己評価結果の報告書の提出状況

※割合の分母＝自己評価を実施した公立学校数



自己評価結果の報告書の提出状況

○平成18年度間に自己評価を実施した公立学校のうち、**設置者に対して評価結果の報告書を提出した学校**の割合は**42.5%**である。

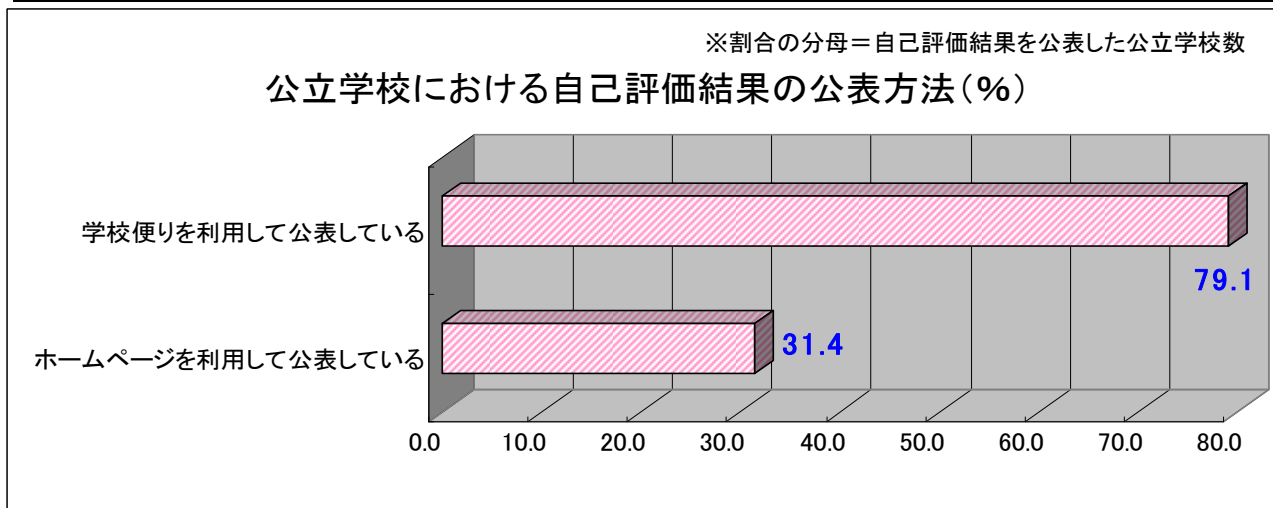
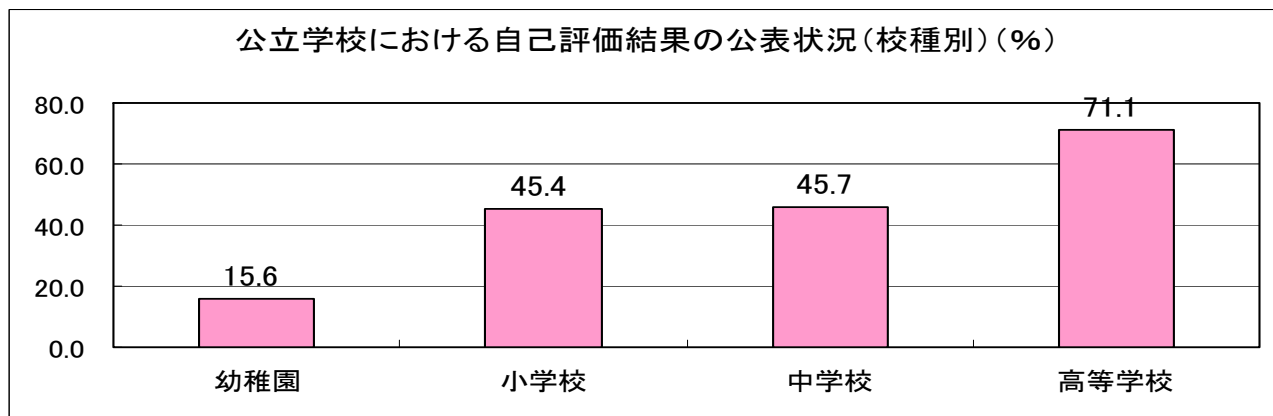
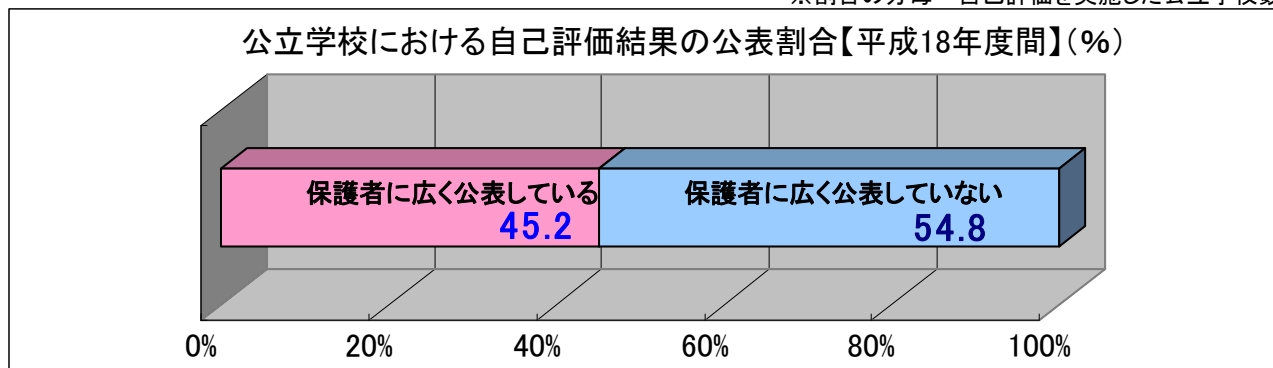
※平成17年度は報告の形式を特に問わない形で調査を実施しているため、単純に比較はできないが、その報告率は36.1%であった。

○公立学校の状況を学校種別に見ると、**高等学校**での提出率が**74.9%**と、中学校以下に比べて大きく取組が進んでいる。

○また、**国立学校**における提出率は**29.5%**、**私立学校**における提出率は**47.1%**であった。

3. 自己評価結果の公表状況

※割合の分母＝自己評価を実施した公立学校数



自己評価結果の 公表状況

○平成18年度間に自己評価を実施した公立学校のうち、その評価結果を保護者に**広く公表**した学校の割合は、**45.2%**である。

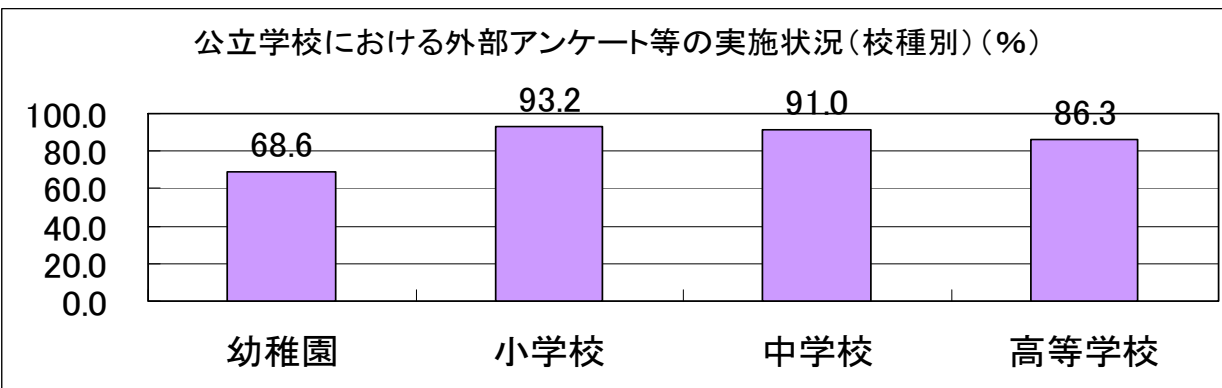
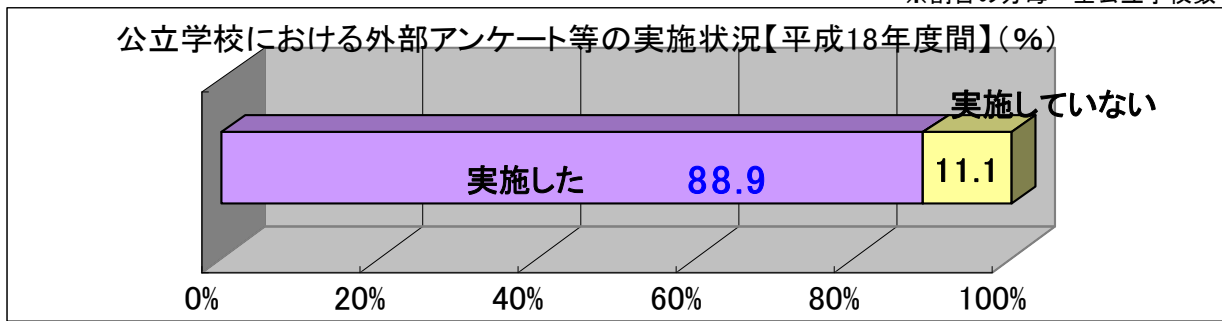
※平成17年度は「公表」を広く定義し、「学校評議員への説明」等を含めて調査を実施しているため、単純に比較はできないが、その公表率は58.3%であった。

○また、**国立学校**における公表率は**29.5%**、**私立学校**における公表率は**14.2%**であった。

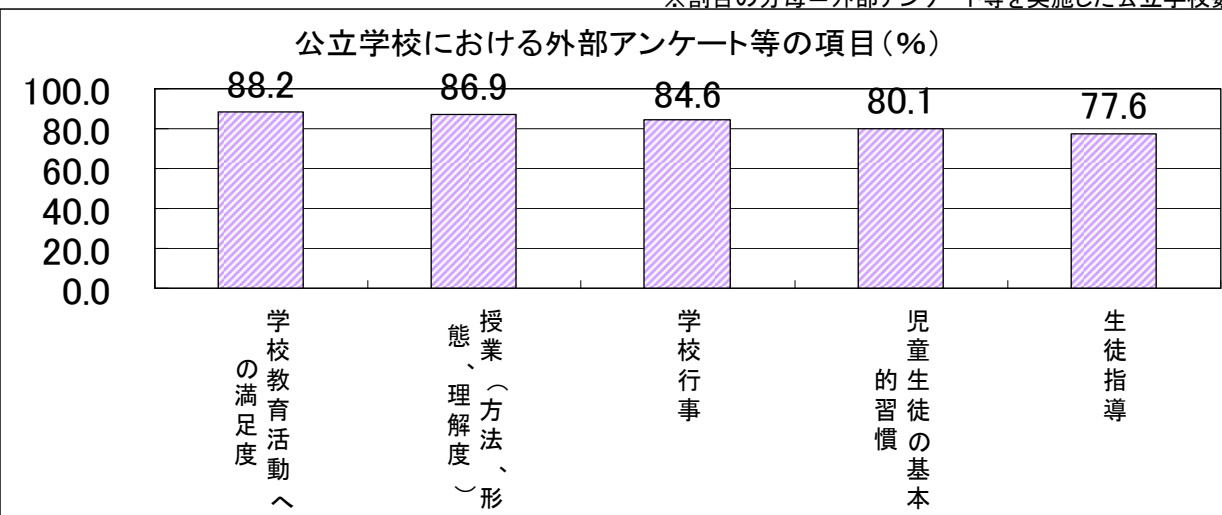
○自己評価結果を公表している公立学校のうち、**学校便り**により公表している学校の割合は**79.1%**(前年度:**57.9%**)、**ホームページ**により公表している学校の割合は**31.4%**(前年度:**16.4%**)となっている。

4. 外部アンケート等の実施状況

※割合の分母=全公立学校数



※割合の分母=外部アンケート等を実施した公立学校数



外部アンケート等の実施状況

○平成18年度間に外部アンケート等を実施した公立学校は、**全体の88.9%**となっている。

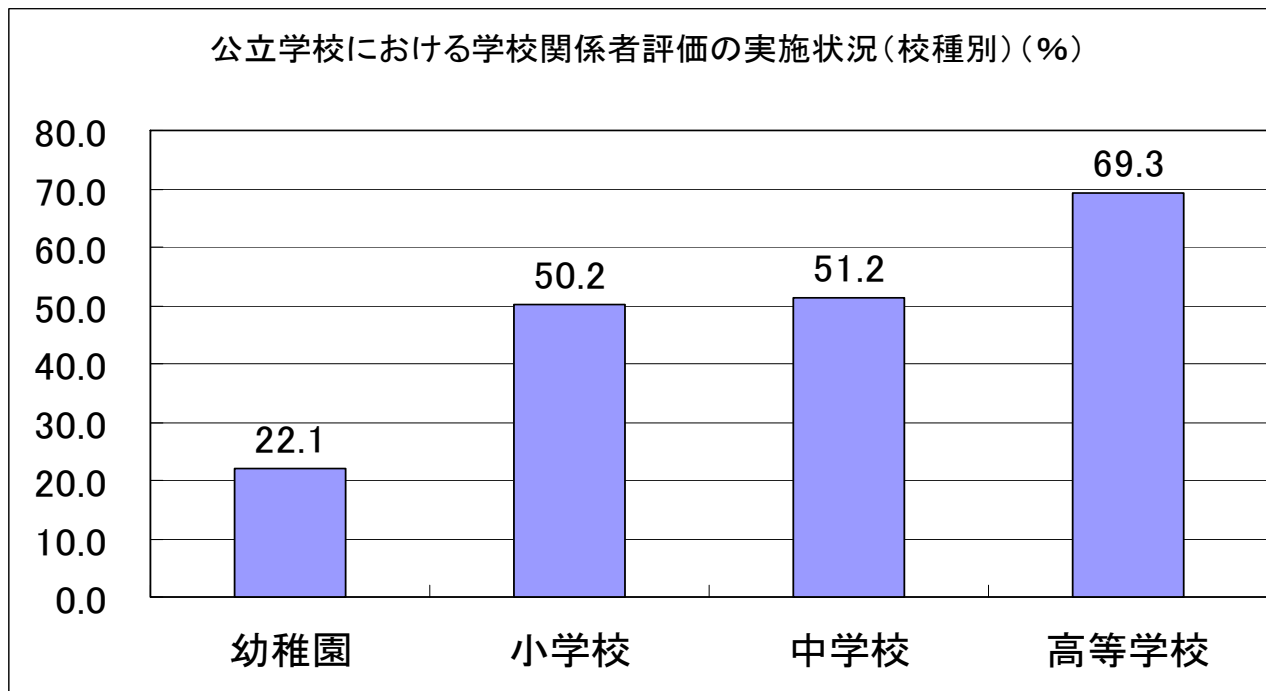
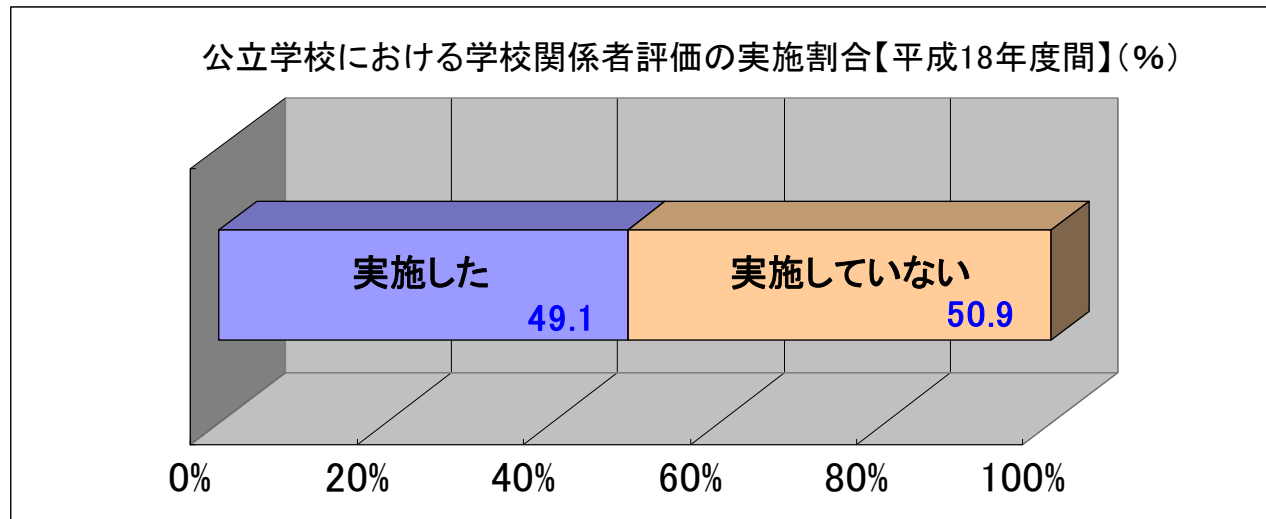
※平成17年度は「外部評価・外部アンケート等」の実施状況について調査を実施しているため、単純に比較はできないが、その実施率は83.7%であった。

○公立学校における外部アンケート等の項目としては、**学校教育活動への満足度**について問うている割合が**88.2%(前年度:79.3%)**と最も高く、次いで授業、学校行事、児童生徒の基本的習慣、生徒指導の順となっている。

○外部アンケート等を実施した公立学校の**9割以上**において、**匿名性の担保に何らかの配慮**を行っている。

5. <新規>学校関係者評価の実施状況

※割合の分母＝全公立学校数



学校関係者評価の 実施状況

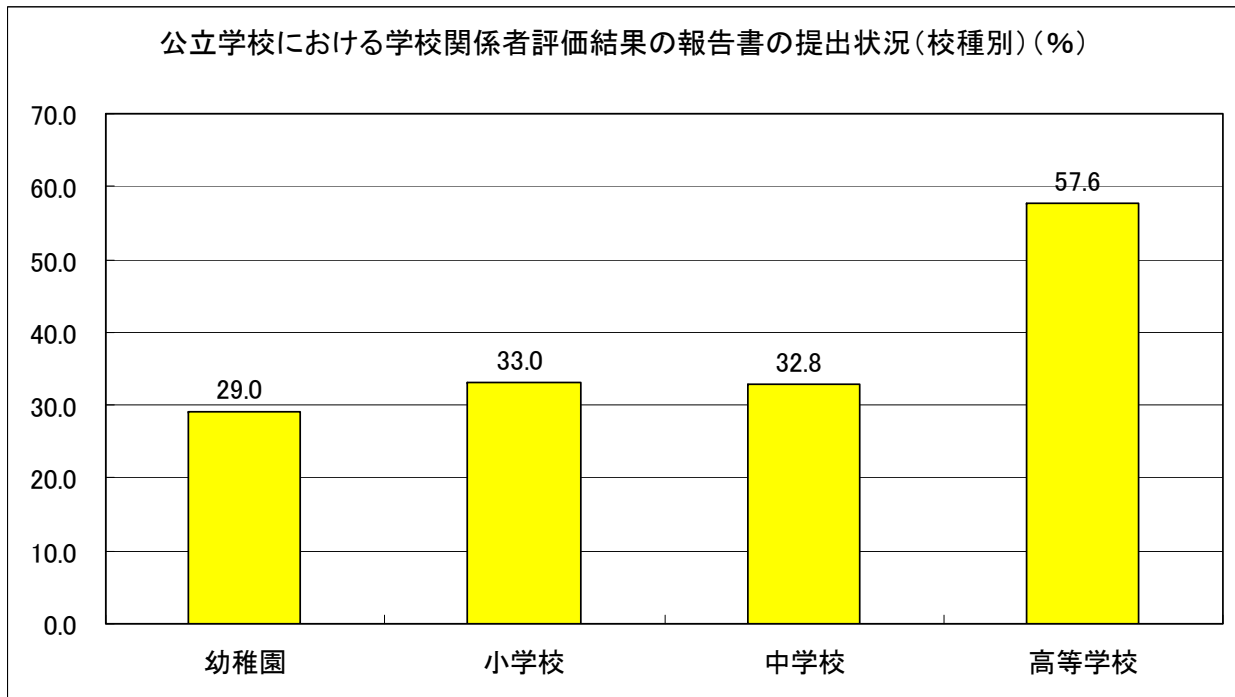
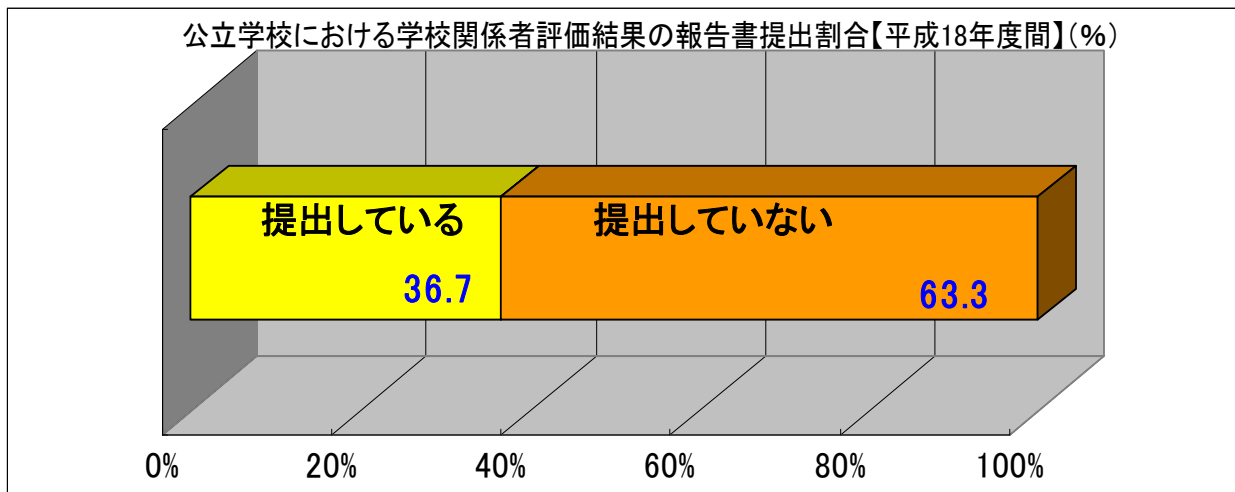
○平成18年度間に**学校関係者評価を実施した**公立学校は、**全体の49.1%**と、約半数の公立学校で学校関係者評価に取り組まれている。

○公立学校の状況を学校種別に見ると、**小学校**での実施率が**50.2%**、**中学校**での実施率が**51.2%**と、公立学校全体と同様の傾向が見られる一方、**高等学校**での実施率は**69.3%**と、中学校以下に比べて取組が進んでいる。

○また、**国立学校**における実施率は**68.1%**、**私立学校**における実施率は**12.9%**であった。

6. <新規>学校関係者評価結果の報告書の提出状況

※割合の分母＝学校関係者評価を実施した公立学校数



学校関係者評価結果の報告書の提出状況

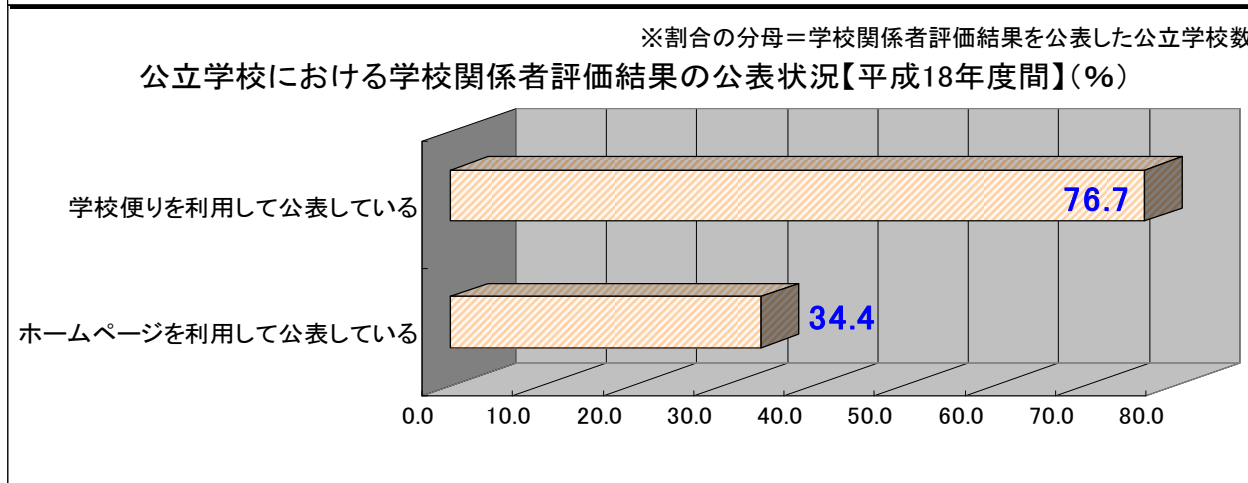
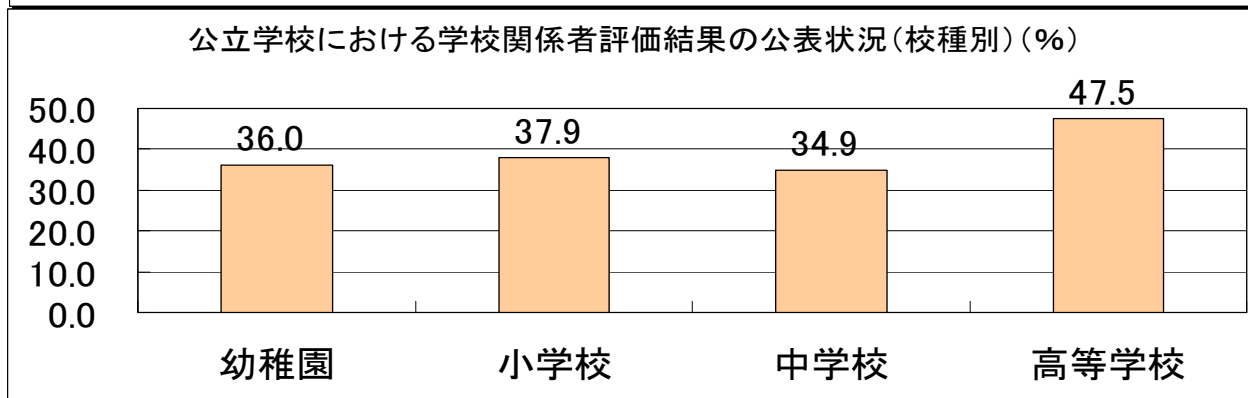
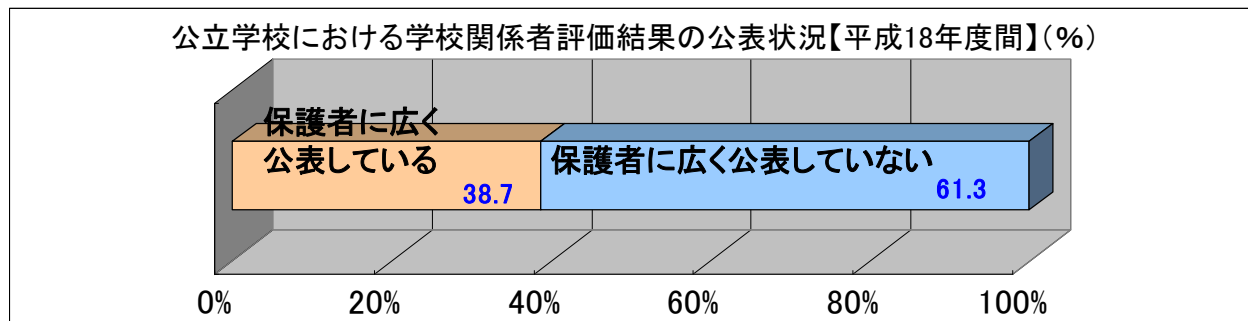
○平成18年度間に学校関係者評価を実施した公立学校のうち、**設置者に対して評価結果の報告書を提出**した学校の割合は**36.7%**である。

○公立学校の状況を学校種別に見ると、**小学校**での報告率が**33.0%**、**中学校**での報告率が**32.8%**と公立学校全体と同様の傾向が見られる一方、**高等学校**での報告率は**57.6%**と、中学校以下に比べて取組が進んでいる。

○また、**国立学校**における報告率は**31.6%**、**私立学校**における報告率は**45.9%**であった。

7. <新規>学校関係者評価結果の公表状況

※割合の分母＝学校関係者評価を実施した公立学校数



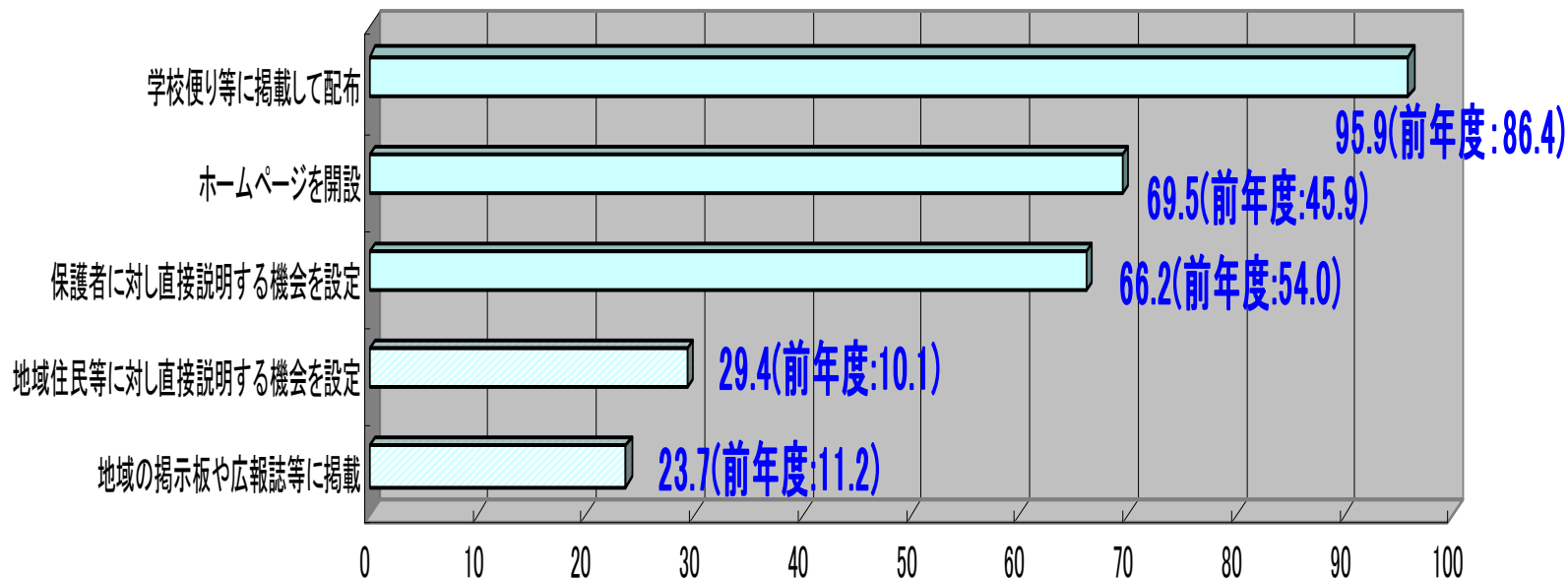
学校関係者評価結果の公表状況

- 平成18年度間に学校関係者評価を実施した公立学校のうち、その**評価結果を保護者に広く公表している**学校の割合は**38.7%**であり、中学校以下に比べ、高等学校における取組がやや進んでいる。
- また、**国立学校**における公表率は**22.6%**、**私立学校**における公表率は**30.9%**であった。
- 学校関係者評価の結果を保護者に広く公表している公立学校のうち、**学校便り**により公表している学校の割合は**76.7%**、**ホームページ**により公表している学校の割合は**34.4%**である。

8. 学校に関する情報提供の状況

※割合の分母＝全公立学校数

公立学校における学校に関する情報提供の状況(%)



学校に関する情報提供の状況

- 平成18年度間に、学校に関する情報をホームページで公表した**公立学校**は、**全体の69.5%**に達し、前年度の45.9%に比べ**23.6ポイントの増**となっている。
- 公立学校におけるホームページ以外の公表方法として、保護者に対して学校便り等を配布した学校が**95.9%(前年度:86.4%)**、保護者を対象にした説明会を実施した学校が**66.2%(前年度:54.0%)**、地域住民や関係機関職員に対して直接説明する機会を設けた学校が**29.4%(前年度:10.1%)**などとなっている。
- また、学校に関する情報をホームページで公表した**国立学校**の割合は**全体の98.1%**、**私立学校**の割合は**全体の70.4%**となっている。