

平成28年度科学研究費助成事業の配分について

平成28年10月
文部科学省研究振興局

目 次

科学研究費助成事業及び配分状況の概要	1
--------------------	---

資 料

「Ⅰ 全体・研究種目別の状況」

1-1-1	科研費（補助金分・基金分）配分状況一覧 （平成28年度 新規採択分）	13
1-1-2	科研費（補助金分・基金分）配分状況一覧 （平成28年度 新規採択+継続分）	14
1-1-3	科研費（基金分）配分状況一覧 （平成28年度 新規採択分）	15
1-1-4	科研費（特設分野研究基金）配分状況一覧 （平成28年度 新規採択分）	16
1-1-5	科研費（国際共同研究加速基金）配分状況一覧 （平成28年度 新規採択分）	17
1-2	①特別推進研究 新規課題一覧	18
	②新学術領域研究（研究領域提案型）採択研究領域一覧	19
	③基盤研究（S）新規課題一覧	20

「Ⅱ 研究機関別の状況」

2-1-1	研究者が所属する研究機関種別 配分状況表 （平成28年度 新規採択分）	24
2-1-2	研究者が所属する研究機関種別 配分状況表 （平成28年度 新規採択+継続分）	25
2-2	研究者が所属する研究機関別 採択件数・配分額一覧 （平成28年度）	26
2-3	研究者が所属する研究機関別 採択率 上位30機関 （平成28年度 新規採択分）	42
2-4	研究者が所属する研究機関別 女性比率 上位30機関 （平成28年度 新規採択+継続分）	43
2-5	研究者が所属する研究機関別 若手比率 上位30機関 （平成28年度 新規採択+継続分）	44

「Ⅲ 研究分野別の状況」

3-1-1	研究分野別 配分状況表 （平成28年度 新規採択分、新規採択+継続分）	45
3-2-1	分科別 配分状況表（平成28年度 新規採択分）	46
3-2-2	分科別 配分状況表（平成28年度 新規採択+継続分）	48
3-3	細目別採択件数上位10機関（過去5年の新規採択の累計数）	50
3-4	平成24～28年度の累計新規採択数において 新たに細目別採択件数上位1位又は10位以内になった機関	87

「Ⅳ 研究者の属性別の状況」

4-1	性別 配分状況表（平成28年度 新規採択分）	89
4-2	年齢別 配分状況表（平成28年度 新規採択分）	90

科学研究費助成事業及び配分状況の概要

- 科学研究費助成事業は、人文学、社会科学から自然科学まで全ての分野にわたり、基礎から応用までのあらゆる独創的・先駆的な「学術研究（研究者の自由な発想に基づく研究）」を対象とする「競争的資金」です。

専門分野の近い複数の研究者による審査である「ピアレビュー」という方式によって、(独)日本学術振興会を中心とした審査を経て、その配分が決定されています。

- 科学研究費助成事業には、助成内容、研究期間、助成規模により、様々な応募区分（研究種目等）が設定されています。このうち、研究者個人や複数の研究者のグループによる研究を対象とするものを特に「科学研究費」と呼んでいます（表1参照）。

- 本「概要」では、科学研究費の「主要種目」(※)について、その新規採択状況を中心にポイントを紹介します（対象範囲に関して特段の言及がないデータは「主要種目」に関するもの）。

※ 科学研究費のうち、「特別推進研究」、「新学術領域研究（研究領域提案型）」（一部を除く）、「基盤研究」（特設分野研究を除く）、「挑戦的萌芽研究」、「若手研究」及び「研究活動スタート支援」。

【表 1 科学研究費助成事業における研究種目等】

研究種目等	研究種目等の目的・内容
科学研究費	
特別推進研究	国際的に高い評価を得ている研究であって、格段に優れた研究成果が期待される1人又は比較的少人数の研究者で行う研究 (期間3～5年、1課題5億円程度を応募総額の上限の目安とするが、上限、下限とも制限は設けない)
新学術領域研究 ※	(研究領域提案型) 多様な研究者グループにより提案された、我が国の学術水準の向上・強化につながる新たな研究領域について、共同研究や研究人材の育成、設備の共用化等の取組を通じて発展させる (期間5年、単年度当たりの目安1領域 1,000万円～3億円程度を原則とする)
基盤研究	(S) 1人又は比較的少人数の研究者が行う独創的・先駆的な研究 (期間 原則5年、1課題 5,000万円以上2億円程度まで) (A) (B) (C) 1人又は複数の研究者が共同して行う独創的・先駆的な研究 (期間3～5年) (応募総額によりA・B・Cに区分) (A) 2,000万円以上 5,000万円以下 (B) 500万円以上 2,000万円以下 ☆ (C) 500万円以下
挑戦的萌芽研究	1人又は複数の研究者で組織する研究計画であって、独創的な発想に基づく、挑戦的で高い目標設定を掲げた芽生え期の研究(期間1～3年、1課題 500万円以下) ☆
若手研究	(A) (B) 39歳以下の研究者が1人で行う研究 (期間2～4年、応募総額によりA・Bに区分) (A) 500万円以上3,000万円以下 ☆ (B) 500万円以下
研究活動スタート支援	研究機関に採用されたばかりの研究者や育児休業等から復帰する研究者等が1人で行う研究 (期間2年以内、単年度当たり150万円以下)
奨励研究	教育・研究機関の教職員、企業の職員、それ以外の者で、学術の振興に寄与する研究を行っている者が1人で行う研究(期間1年以内、1課題 10万円以上100万円以下)
特別研究促進費 ※	緊急かつ重要な研究課題の助成
研究成果公開促進費	
研究成果公开发表	学会等による学術的価値が高い研究成果の社会への公開や国際発信の助成
国際情報発信強化	学協会等の学術団体等が学術の国際交流に資するため、更なる国際情報発信の強化を行う取組への助成
学術図書	個人又は研究者グループ等が、学術研究の成果を公開するために刊行する学術図書の助成
データベース	個人又は研究者グループ等が作成するデータベースで、公開利用を目的とするものの助成
特別研究員奨励費	日本学術振興会特別研究員(外国人特別研究員を含む。)が行う研究の助成 (期間3年以内)
国際共同研究加速基金 ☆	
国際共同研究強化	科研費に採択された研究者が、半年から1年程度海外の大学や研究機関で行う国際共同研究(1,200万円以下)
国際活動支援班 ※	新学術領域研究における国際活動への支援(領域の設定期間 単年度当たり1,500万円以下)
帰国発展研究	海外の日本人研究者の帰国後に予定される研究(期間3年以内、5,000万円以下)
特設分野研究基金 ☆★	最新の学術動向を踏まえ、基盤研究(B)(C)に特設分野を設定(応募年度により応募可能な研究期間が異なる。)

注1) ※印の研究種目等の審査は、文部科学省が実施。

注2) ☆印の研究種目等は、基金により実施。

注3) ★印の研究種目等は、平成28年度においては、9分野を設定。

注4) 網掛けとなっている研究種目は、「主要種目」。ただし、「新学術領域研究(研究領域提案型)」の一部及び「特設分野研究」は除く。

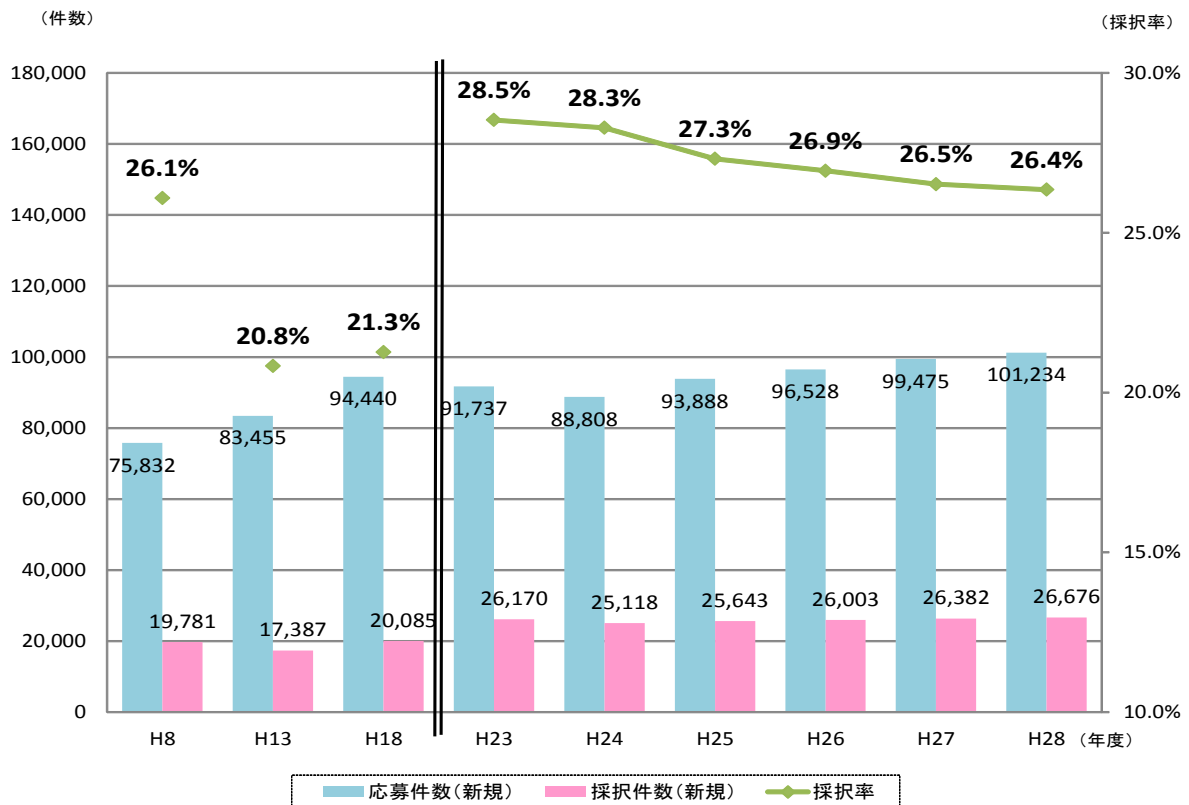
(I) 全体・研究種目別の状況について (資料1)

＜応募・採択状況＞

- 平成28年度の新規応募件数は10万1,234件で、前年度よりも1,759件(1.8%)増加しています。新規応募件数は長期にわたり増加傾向(年率3.3%(過去5年))が続いています。このうち、新規採択件数は2万6,676件で、前年度よりも294件(1.1%)増加し、継続分を含めた採択件数全体は、7万5,290件となっています。これらの応募件数・採択件数はいずれも過去最高となっています。
- 新規採択率(※)は26.4%となっており、平成23年度以降、減少が続いています(図1)。

※新規採択率：新規採択件数／新規応募件数。第5期科学技術基本計画(平成28～32年度)の政策目標は30%。

【図1 科研費の応募・採択件数、採択率の推移】(新規)

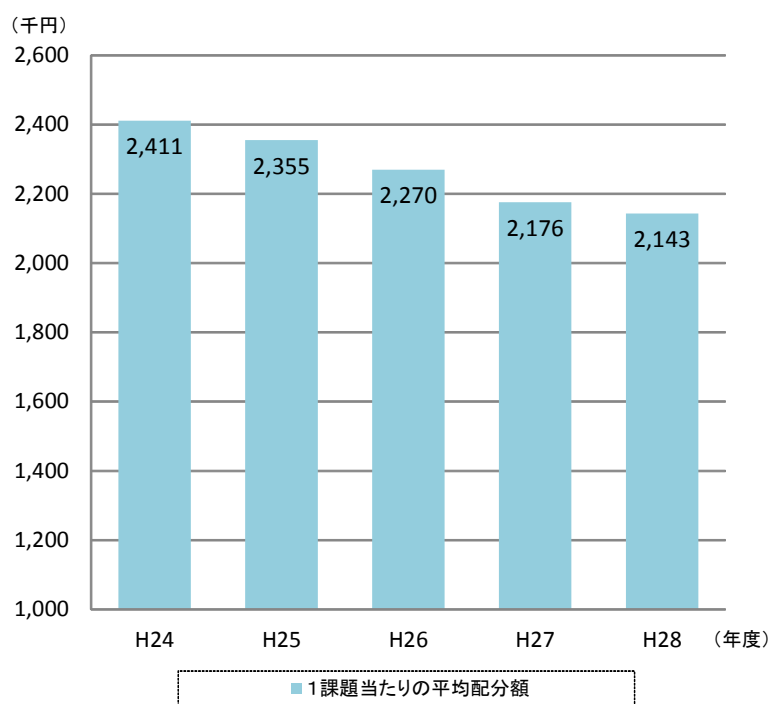


(注) H8、H13、H18、H23、H28は、各第1期～第5期科学技術基本計画の初年度。

<配分額>

- 平成28年度に採択された研究課題7万5,290件（新規2万6,676件、継続4万8,614件）に対して配分された助成額は、2,097億円（直接経費1,613億円、間接経費484億円）であり、過去最高となっています。直接経費と間接経費の割合は、10：3となっており、新規採択分の直接経費は649億円で、前年度より13億円（2.0%）増加しています。
- 新規採択分と継続分を合わせた1課題当たりの平均配分額（直接経費）は、214万3,000円となっており、前年度より3万3,000円（1.5%）減少しています。平均配分額は、充足率（応募額に対する実際の配分額の比率）の低下を反映して近年減少傾向にあります（図2）。

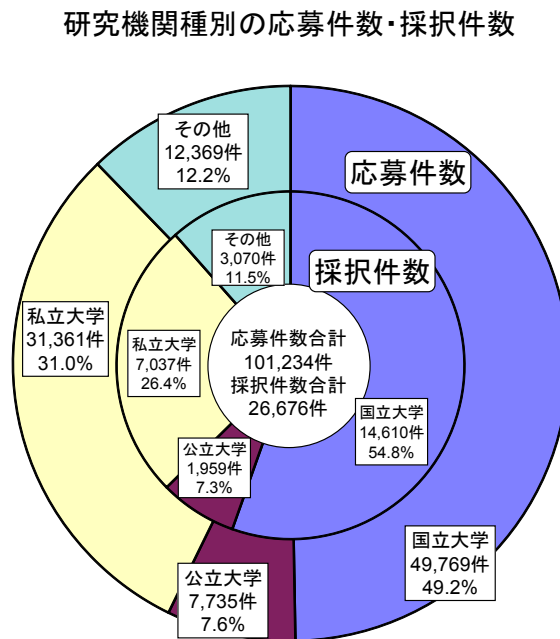
【図2 科研費の1課題当たりの平均配分額（直接経費）の推移】（新規＋継続）



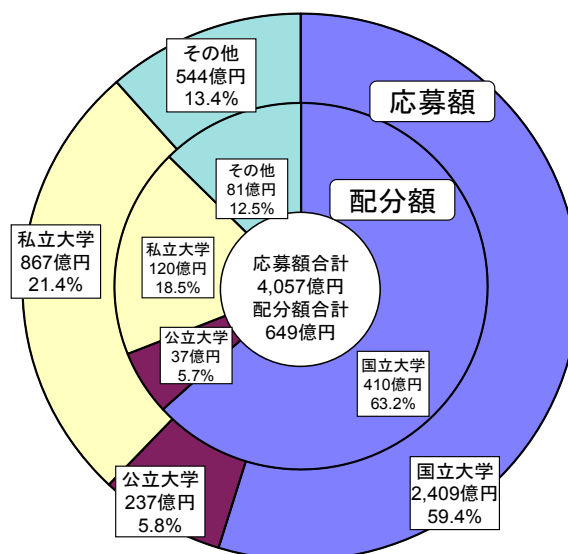
(Ⅱ) 研究機関種別の状況について (資料2)

- 応募件数・採択件数及び応募額・配分額について、研究者が所属する研究機関種別の割合を見ると、昨年度と同様、国立大学、私立大学、その他、公立大学の順となっています (図3)。

【図3 研究者が所属する研究機関種別に見た応募・採択の状況 (件数・額)】 (新規)



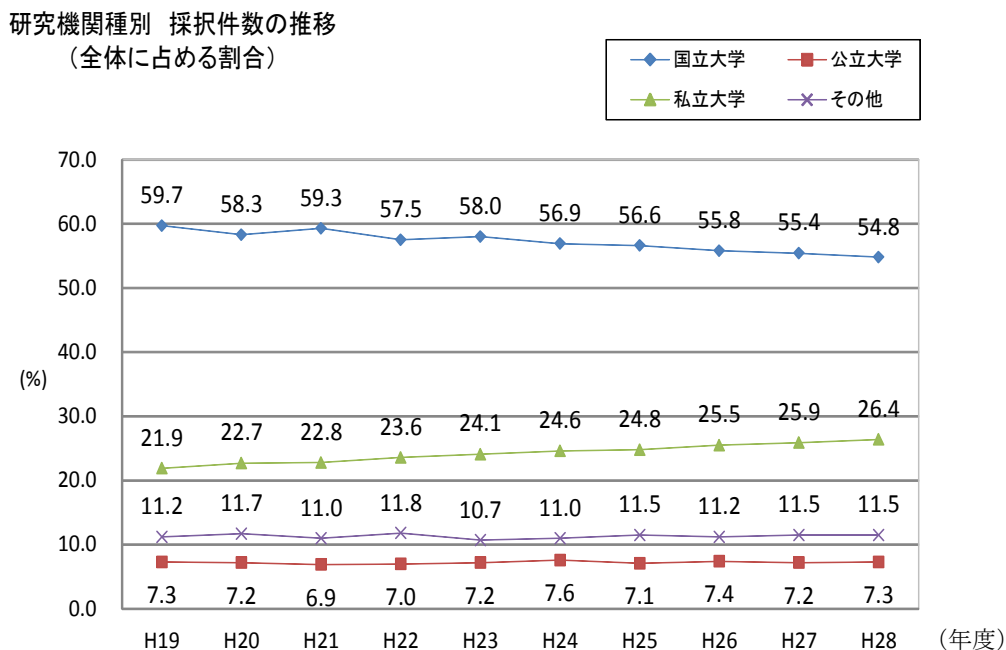
研究機関種別の応募額・配分額(直接経費)



(注) 研究代表者が所属する研究機関により整理。

- 研究機関種別のシェアは、長期にわたり私立大学の拡大傾向が続いています。最近10年間の新規採択分の採択件数の推移について見ると、私立大学が占める割合は21.9%から26.4%に上昇する一方、国立大学は59.7%から54.8%に低下し、国・私立大学間の差は縮小（9ポイント減少）しています（図4）。

【図4 研究者が所属する研究機関種別に見た採択件数の推移】（新規）



- 研究者登録人数と新規応募件数との比率について見ると、国立大学の比率が最も高く、約6割となっています（表2）。

【表2 研究者登録人数と科研費への応募件数】（新規）

区分	研究者登録人数 (①)	新規応募件数 (②)	比率 (②/①)
国立大学	84,843	49,769	58.7%
公立大学	17,733	7,735	43.6%
私立大学	118,178	31,361	26.5%
その他	56,297	12,369	22.0%
計	277,051	101,234	36.5%

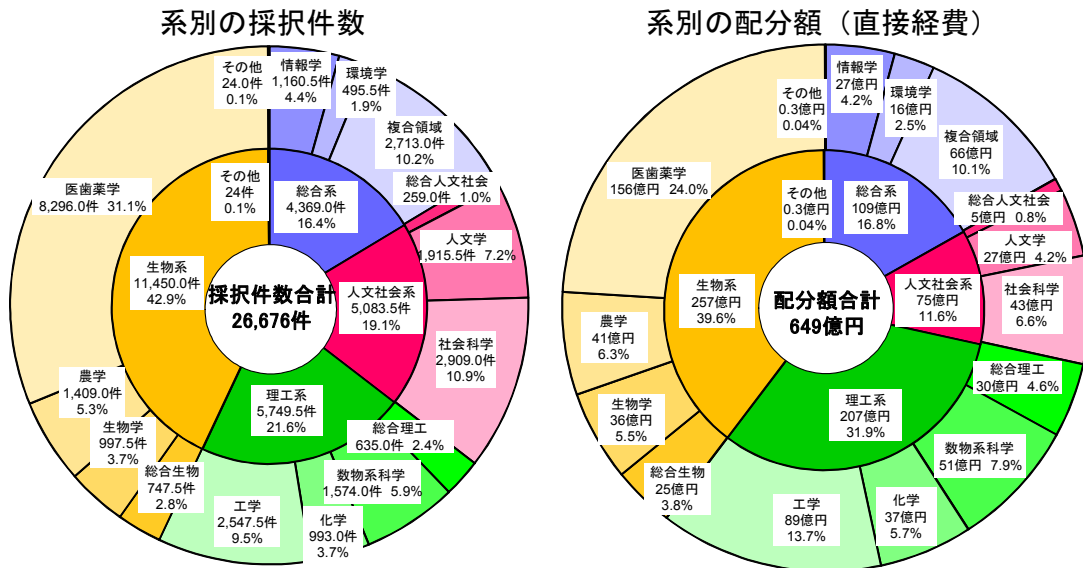
(注)「研究者登録人数」は平成27年11月時点での所属により分類。

(Ⅲ) 研究分野別の状況について (資料3)

<系別>

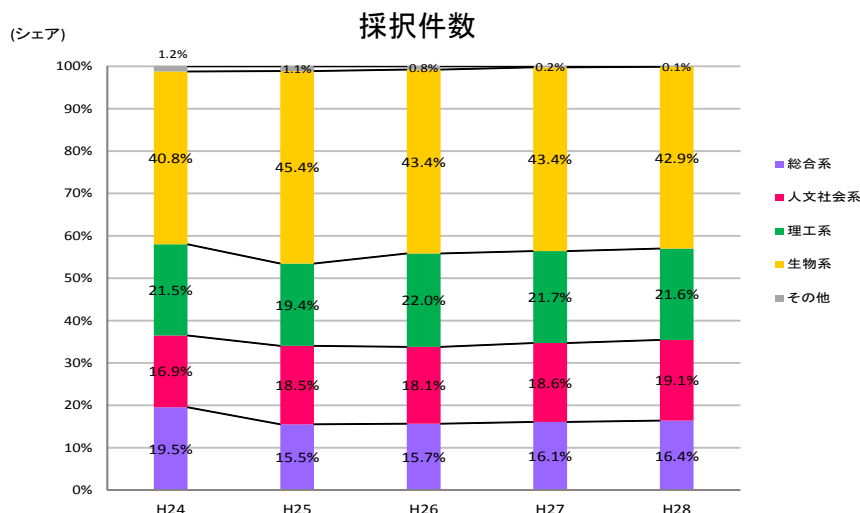
- 分野別採択件数は、多い順に生物系が42.9%、理工系が21.6%、人文社会系が19.1%、総合系が16.4%を占めています (図5-1左)。こうした順位・比重は近年目立った変化はありません (図5-2)。
- 分野別配分額は、多い順に生物系が39.6%、理工系が31.9%、総合系が16.8%を占めているのに対し、人文社会系が占める割合は11.6%です。人文社会系においては、他の系に比べて、比較的少額の研究計画に多く応募・採択されている傾向が伺えます (図5-1右)。

【図5-1 系別の採択件数・配分額】(新規)



(注)「若手研究(B)」の採択課題で審査希望分野として二つの細目を選択したものについては、件数、配分額を按分して集計。

【図5-2 系別の採択件数シェアの推移】(新規)



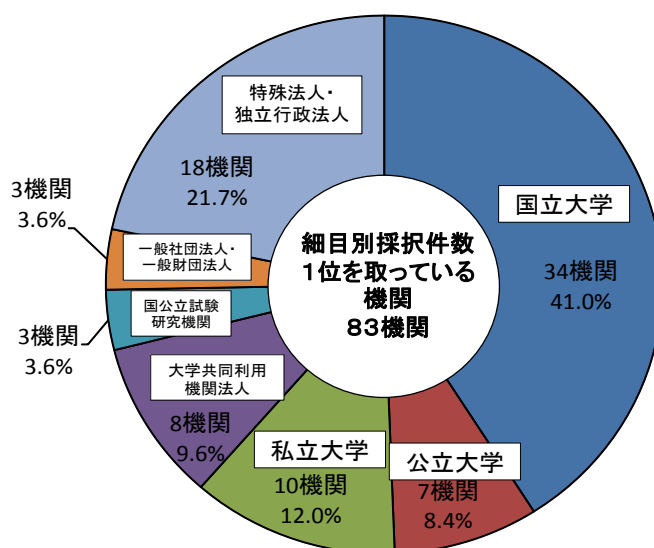
(注)「若手研究(B)」の採択課題で審査希望分野として二つの細目を選択したものについては、件数、配分額を按分して集計。

<細目別>

- 科研費では、研究計画の応募を受け付けて「ピアレビュー」を行うために、「系・分野・分科・細目表」を設定しています。このうち細目に基づいて審査を行う研究種目（※）の、過去5年間の新規採択件数を細目（351細目）別に見ると、累計数が1位となっている機関は83機関あります。研究機関種別で見ると、多い順に国立大学が34機関、特殊法人・独立行政法人が18機関、私立大学が10機関となっています（図6）。平成28年度の集計においては、新たに16機関が1位となっています。

（※）「基盤研究（A）（B）（C）」（特設分野研究を除く）、「挑戦的萌芽研究」、「若手研究（A）（B）」、「研究活動スタート支援」

【図6 細目別採択件数1位の機関数（機関種別）】（新規）



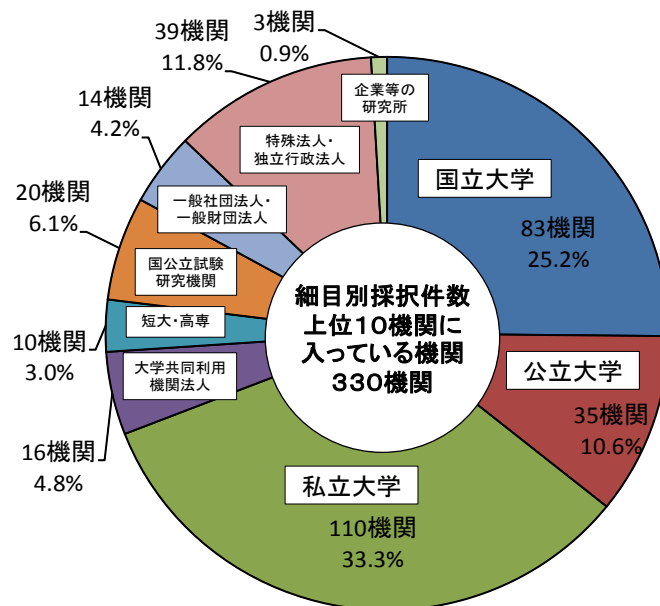
（注1）研究代表者が所属する研究機関により整理。

（注2）平成25年度以降「若手研究（B）」の新規採択課題で2つの細目を選択したものについては、件数を按分して集計。

（注3）351の細目ごとに集計。

- 細目別採択件数10位以内に入っている機関は330機関あります。研究機関種別で見ると、多い順に私立大学が110機関、国立大学が83機関、特殊法人・独立行政法人が39機関となっています（図7）。平成28年度の集計においては、新たに39機関が上位10以内に入っています。

【図7 細目別採択件数10位以内の機関数（機関種別）】（新規）



(注1) 研究代表者が所属する研究機関により整理。

(注2) 平成25年度以降「若手研究(B)」の新規採択課題で2つの細目を選択したものについては、件数を按分して集計。

(注3) 351の細目ごとに集計。

(IV) 研究者の属性別の状況について (資料4)

<性別>

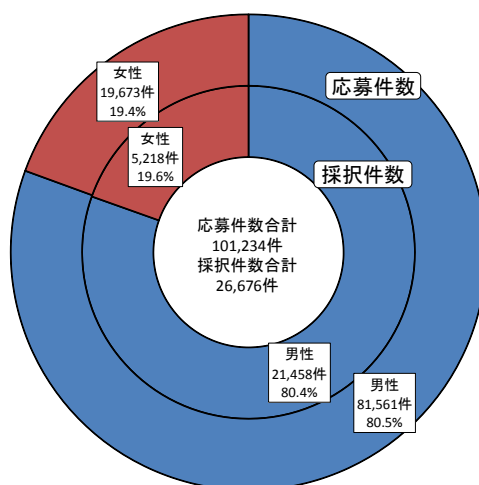
- 女性研究者に係る採択件数は、5,218件となっており、全体の19.6%を占めています。新規採択率は、男性が26.3%、女性が26.5%となっており、ほぼ同じとなっています。(図8-1)

※日本の研究者に占める女性の割合は14.7% (大学に所属する研究者の場合25.9%) (平成27年度)

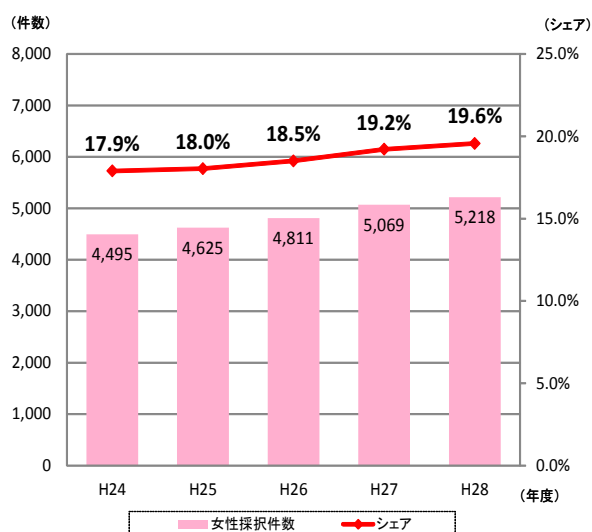
【出典：総務省統計局「科学技術研究調査報告」】

- 女性研究者の登録人数が増加する中で、女性研究者の採択件数・シェアとも近年拡大傾向にあり、過去5年間では723件(16.1%)増加しています(図8-2及び3)。

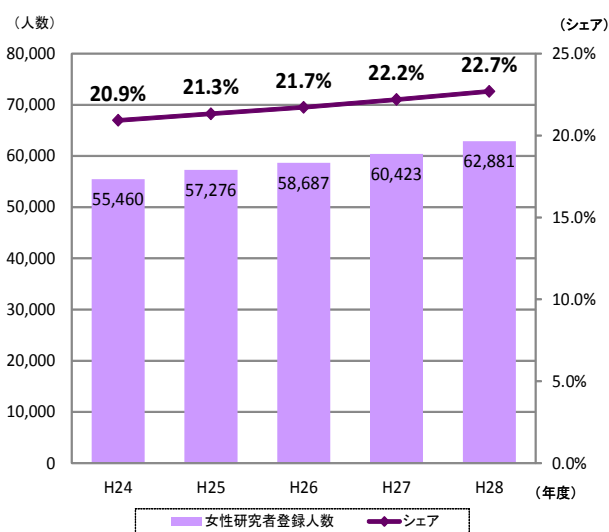
【図8-1 男女別 応募・採択の状況】 (新規)



【図8-2 女性の採択件数・シェアの推移】



【図8-3 女性研究者登録人数・シェアの推移】 (新規)



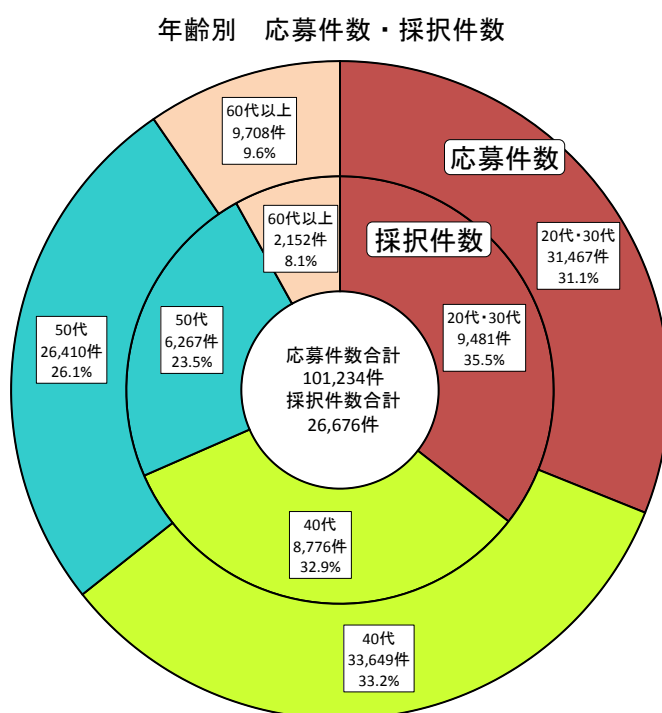
<年齢別>

- 若手研究者（※）に係る採択件数は、全体の35.5%となっており、応募資格者等の減少に伴い、近年減少傾向にあります（図9）。

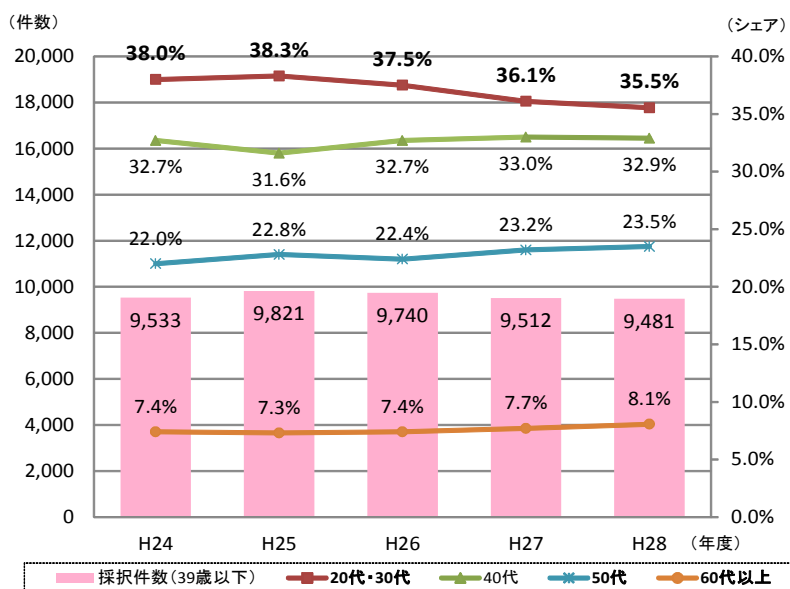
※科研費においては、39歳以下を「若手研究者」として定義し、「若手研究」種目の要件としています。

- 若手研究者の新規採択率は30.1%となっており、全体平均の26.4%を4ポイント上回っています（図10）。

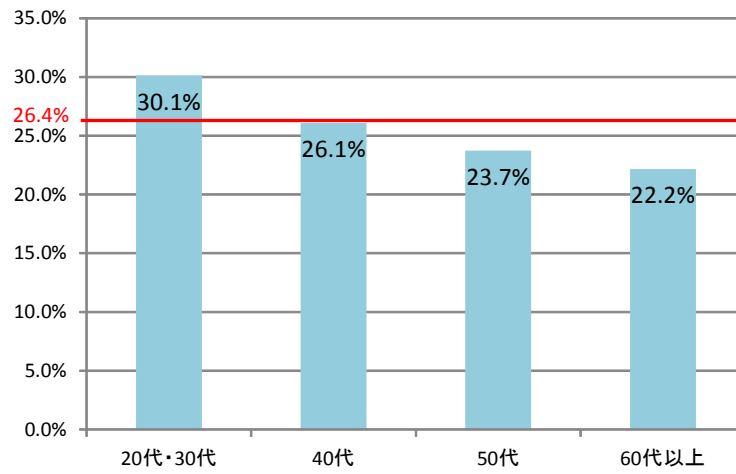
【図9-1 年齢別 応募・採択の状況】（新規）



【図9-2 若手研究者の採択件数・シェアの推移】（新規）



【図10 年齢別 採択率の状況】(新規)



科研費(補助金分・基金分)配分状況一覧(平成28年度 新規採択分)

平成28年10月現在

研究種目	研究課題数			配分額	1課題当たりの配分額	
	応募	採択	採択率		平均	最高
科学研究費	〔 103,434 〕 105,317	〔 27,091 〕 27,413	〔 26.2 〕 26.0	〔 63,929,159 〕 65,225,584 〔 19,462,590 〕	〔 2,360 〕 2,379	〔 180,700 〕 170,700
特別推進研究	〔 106 〕 107	〔 14 〕 14	〔 13.2 〕 13.1	〔 1,435,200 〕 1,384,200 〔 415,260 〕	〔 102,514 〕 98,871	〔 180,700 〕 170,700
新学術領域研究 (研究領域提案型)	〔 6,342 〕 6,143	〔 1,016 〕 1,051	〔 16.0 〕 17.1	〔 6,793,500 〕 6,508,750 〔 1,952,625 〕	〔 6,687 〕 6,193	〔 136,900 〕 137,200
基盤研究(S)	〔 661 〕 654	〔 87 〕 95	〔 13.2 〕 14.5	〔 3,296,100 〕 3,537,300 〔 1,061,190 〕	〔 37,886 〕 37,235	〔 97,600 〕 75,000
基盤研究(A)	〔 2,585 〕 2,601	〔 597 〕 634	〔 23.1 〕 24.4	〔 6,870,900 〕 7,299,500 〔 2,189,850 〕	〔 11,509 〕 11,513	〔 29,200 〕 30,700
基盤研究(B)	〔 11,396 〕 11,369	〔 2,638 〕 2,813	〔 23.1 〕 24.7	〔 13,078,800 〕 14,441,400 〔 4,332,420 〕	〔 4,958 〕 5,134	〔 13,100 〕 12,700
基盤研究(C) *1	〔 36,843 〕 38,049	〔 10,975 〕 11,392	〔 29.8 〕 29.9	〔 15,003,800 〕 15,166,170 〔 4,549,851 〕	〔 1,367 〕 1,331	〔 3,500 〕 3,500
挑戦の萌芽研究 *1	〔 16,757 〕 17,895	〔 3,952 〕 3,613	〔 23.6 〕 20.2	〔 5,628,100 〕 4,871,440 〔 1,461,432 〕	〔 1,424 〕 1,348	〔 3,100 〕 2,900
若手研究(A)	〔 1,736 〕 1,721	〔 389 〕 423	〔 22.4 〕 24.6	〔 2,839,800 〕 3,199,200 〔 959,760 〕	〔 7,300 〕 7,563	〔 17,800 〕 18,400
若手研究(B) *1	〔 19,272 〕 18,996	〔 5,771 〕 5,716	〔 29.9 〕 30.1	〔 7,620,100 〕 7,453,140 〔 2,235,942 〕	〔 1,320 〕 1,304	〔 3,000 〕 3,200
研究活動スタート支援	〔 3,777 〕 3,699	〔 943 〕 925	〔 25.0 〕 25.0	〔 1,012,900 〕 1,014,200 〔 304,260 〕	〔 1,074 〕 1,096	〔 1,500 〕 1,500
奨励研究	〔 3,959 〕 4,083	〔 709 〕 737	〔 17.9 〕 18.1	〔 349,959 〕 350,284	〔 494 〕 475	〔 800 〕 900
研究成果公開促進費	〔 949 〕 946	〔 403 〕 419	〔 42.5 〕 44.3	〔 914,100 〕 871,100	〔 2,268 〕 2,079	〔 14,300 〕 17,600
特別研究員奨励費	〔 2,690 〕 2,488	〔 2,690 〕 2,488	〔 — 〕 —	〔 2,616,800 〕 2,301,600 〔 152,850 〕	〔 973 〕 925	〔 3,000 〕 3,000
合 計	〔 107,073 〕 108,751	〔 30,184 〕 30,320	〔 28.2 〕 27.9	〔 67,460,059 〕 68,398,284 〔 19,615,440 〕	〔 2,235 〕 2,256	〔 180,700 〕 170,700

(注1) []内は、前年度直接経費を示す。

(注2) 【 】内は、間接経費(外数)。

(注3) *1は、基金化研究種目であるため、「配分額」欄及び「1課題あたりの配分額」欄には平成28年度の当初計画に対する配分額を計上。

(注4) 「国際共同研究加速基金(国際活動支援班)」の配分状況は、「新学術領域研究(研究領域提案型)」に含めて計上。

(注5) 「新学術領域研究(研究領域提案型)『学術研究支援基盤形成』」、「特設分野研究」、「特別研究促進費」、「国際共同研究加速基金(国際共同研究強化・帰国発展研究)」、「特設分野研究基金」及び「特定奨励費」は除く。

科研費(補助金分・基金分)配分状況一覧(平成28年度 新規採択+継続分)

平成28年10月現在

研究種目	研究課題数		配分額	1課題当たりの配分額	
	応募	採択		平均	最高
科学研究費	[150,463] 154,160	[73,905] 76,027	[159,614,859] 161,661,754 【 48,393,228 】	[2,160] 2,126	[211,300] 170,700
特別推進研究	[166] 166	[74] 73	[5,646,800] 5,585,100 【 1,675,530 】	[76,308] 76,508	[211,300] 170,700
新学術領域研究 (研究領域提案型)	[7,930] 7,746	[2,604] 2,654	[21,359,360] 21,624,350 【 6,487,305 】	[8,203] 8,148	[136,900] 137,200
基盤研究(S)	[994] 990	[420] 431	[12,279,500] 12,407,500 【 3,722,250 】	[29,237] 28,788	[97,600] 75,000
基盤研究(A)	[4,232] 4,214	[2,230] 2,233	[18,672,300] 18,613,000 【 5,583,900 】	[8,373] 8,335	[29,200] 30,700
基盤研究(B) * 1	[17,471] 17,701	[8,682] 9,102	[31,150,700] 32,475,400 【 9,742,620 】	[3,588] 3,568	[13,100] 12,700
基盤研究(C) * 2	[58,329] 60,810	[32,432] 34,121	[35,975,550] 37,028,220 【 11,108,466 】	[1,109] 1,085	[3,500] 3,500
挑戦的萌芽研究 * 2	[21,709] 23,103	[8,904] 8,821	[10,546,000] 9,963,940 【 2,989,182 】	[1,184] 1,130	[3,100] 2,900
若手研究(A) * 1	[2,666] 2,712	[1,315] 1,407	[6,339,500] 6,534,800 【 1,960,440 】	[4,821] 4,644	[17,800] 18,400
若手研究(B) * 2	[28,329] 28,000	[14,814] 14,709	[15,556,919] 15,294,309 【 4,588,293 】	[1,050] 1,040	[3,000] 3,200
研究活動スタート支援	[4,678] 4,635	[1,721] 1,739	[1,738,271] 1,784,851 【 535,242 】	[1,010] 1,026	[1,500] 1,500
奨励研究	[3,959] 4,083	[709] 737	[349,959] 350,284	[494] 475	[800] 900
研究成果公開促進費	[1,012] 1,024	[466] 497	[1,293,900] 1,310,300	[2,777] 2,636	[33,800] 37,300
特別研究員奨励費	[6,624] 6,355	[6,624] 6,355	[6,302,080] 5,789,220 【 462,695 】	[951] 911	[3,000] 3,000
合 計	[158,099] 161,539	[80,995] 82,879	[167,210,839] 168,761,274 【 48,855,923 】	[2,064] 2,036	[211,300] 170,700

(注1) 本資料は、今年度採択された新規課題に既に採択されている継続課題を加え集計したもの。

(注2) []内は、前年度直接経費を示す。

(注3) 【 】内は、間接経費(外敷)。

(注4) * 1のうち、平成24～26年度採択課題は一部基金を措置しているため、「配分額」欄及び「1課題あたりの配分額」欄には平成28年度の当初計画に対する配分額を計上。

(注5) * 2のうち、平成23年度以降の採択課題は基金化研究種目であるため、「配分額」欄及び「1課題あたりの配分額」欄には平成28年度の当初計画に対する配分額を計上。

(注6) 「国際共同研究加速基金(国際活動支援班)」の配分状況は、「新学術領域研究(研究領域提案型)」に含めて計上。

(注7) 「新学術領域研究(研究領域提案型)『学術研究支援基盤形成』」、「特設分野研究」、「特別研究促進費」、「国際共同研究加速基金(国際共同研究強化・帰国発展研究)」、「特設分野研究基金」及び「特定奨励費」は除く。

科研費(基金分) 配分状況一覧(平成28年度 新規採択分)

【基金化種目】

平成28年10月現在

研究種目	研究課題数			配分額	1課題あたりの配分額	
	応募	採択	採択率		平均	最高
科学研究費	件 〔 72,872 〕	件 〔 20,698 〕	% 〔 28.4 〕	千円 〔 64,392,800 〕	千円 〔 3,111 〕	千円 〔 4,500 〕
	74,940	20,721	27.7	63,426,690	3,061	4,000
				[19,028,007]		
	基盤研究(C)	〔 36,843 〕	10,975 〕	〔 29.8 〕	〔 37,490,600 〕	〔 3,416 〕
	38,049	11,392	29.9	38,115,240	3,346	4,000
				[11,434,572]		
挑戦的萌芽研究	〔 16,757 〕	3,952 〕	〔 23.6 〕	〔 10,806,800 〕	〔 2,735 〕	〔 3,300 〕
	17,895	3,613	20.2	9,465,740	2,620	3,200
				[2,839,722]		
若手研究(B)	〔 19,272 〕	5,771 〕	〔 29.9 〕	〔 16,095,400 〕	〔 2,789 〕	〔 3,600 〕
	18,996	5,716	30.1	15,845,710	2,772	3,700
				[4,753,713]		
合計	〔 72,872 〕	〔 20,698 〕	〔 28.4 〕	〔 64,392,800 〕	〔 3,111 〕	〔 4,500 〕
	74,940	20,721	27.7	63,426,690	3,061	4,000
				[19,028,007]		

(注1) 本資料は「資料1-1-1」のうち、基金化研究種目である「基盤研究(C)」、「挑戦的萌芽研究」、「若手研究(B)」について集計したもの。

(注2) 【 】内は、間接経費(外数)。

(注3) []内は、前年度直接経費を示す。

(注4) 「配分額」欄及び「1課題あたりの配分額」欄には研究期間全体の配分額を計上。

(注5) 「特設分野研究」は除く。

科研費(特設分野研究基金) 配分状況一覧(平成28年度 新規採択分)

平成28年10月現在

研究分野	研究課題数			配分額 千円 【 】	1課題あたりの配分額	
	応募 件	採択 件	採択率 %		平均 千円	最高 千円
ネオ・ジェロントロジー	231	22	9.5	197,100 【 59,130 】	8,959	14,300
連携探索型数理科学	151	25	16.6	190,700 【 57,210 】	7,628	14,200
食料循環研究	231	26	11.3	223,700 【 67,110 】	8,604	14,300
紛争研究	64	15	23.4	124,900 【 37,470 】	8,327	14,200
遷移状態制御	144	26	18.1	266,800 【 80,040 】	10,262	14,400
構造的システム生物学	267	29	10.9	294,700 【 88,410 】	10,162	14,400
グローバル・スタディーズ	135	24	17.8	247,400 【 74,220 】	10,308	14,200
人工物システムの強化	59	13	22.0	147,100 【 44,130 】	11,315	14,300
複雑系疾病論	191	19	9.9	165,200 【 49,560 】	8,695	14,400
合 計	1,473	199	13.5	1,857,600 【 557,280 】	9,335	14,400

(注1) 【 】内は、間接経費(外数)。

(注2) 「配分額」欄及び「1課題あたりの配分額」欄には研究期間全体の配分額を計上。

(注3) 「特設分野研究」は平成26年度より設定を開始していますが、平成27年度より「特設分野研究基金」として整理。

科研費(国際共同研究加速基金) 配分状況一覧(平成28年度 新規採択分)

平成28年10月現在

研究種目	研究課題数			配分額	1課題当たりの配分額	
	応募	採択	採択率		平均	最高
	件	件	%	千円	千円	千円
国際共同研究加速基金						
国際活動支援班	153	20	13.1	669,500 【 200,850 】	33,475	50,500
合計	153	20	13.1	669,500 【 200,850 】	33,475	50,500

(注1) 【 】内は、間接経費(外数)。

(注2) 「配分額」欄及び「1課題当たりの配分額」欄には研究期間全体の配分額を計上。

(注3) 「国際共同研究加速基金」のうち、国際共同研究強化及び帰国発展研究については審査中のため未計上。

①平成28年度 特別推進研究 新規課題一覧

特別推進研究	国際的に高い評価を受けている研究であって、格段に優れた研究成果をもたらす可能性のある研究 (期間3～5年、1課題5億円程度を応募総額の上限の目安とするが、上限、下限とも制限は設けない)
--------	---

(1)人文社会系(1課題)

研究代表者	研究課題名	研究期間
まつざわ てつろう 松沢 哲郎	京都大学・霊長類研究所・教授 言語と利他性の霊長類的基盤	平成28～32年度

(2)理工系(10課題)

○数物系科学(5課題)

研究代表者	研究課題名	研究期間
かとり ひでとし 香取 秀俊	東京大学・工学(系)研究科(研究院)・教授 超高精度光格子時計による新たな工学・基礎物理学的応用の開拓	平成28～32年度
ひろせ けい 廣瀬 敬	東京工業大学・地球生命研究所・教授 高圧液体の挙動と初期地球進化	平成28～32年度
しおかわ かずお 塩川 和夫	名古屋大学・宇宙地球環境研究所・教授 地上多点ネットワーク観測による内部磁気圏の粒子・波動の変動メカニズムの研究	平成28～32年度
すみ たかひろ 住 貴宏	大阪大学・理学(系)研究科(研究院)・准教授 近赤外線重カマイクロレンズ観測による冷たい系外惑星及び浮遊惑星の探索	平成28～32年度
こばやし たかし 小林 隆	高エネルギー加速器研究機構・素粒子原子核研究所・教授 T2K実験の高度化によるニュートリノのCP対称性の測定	平成28～32年度

○化学(2課題)

研究代表者	研究課題名	研究期間
おおもり けんじ 大森 賢治	分子科学研究所・光分子科学研究領域・教授 アト秒精度の超高速コヒーレント制御を用いた量子多体ダイナミクスの探求	平成28～32年度
いとう ゆきしげ 伊藤 幸成	理化学研究所・伊藤細胞制御化学研究室・主任研究員 小胞体糖修飾の統合的ケミカルバイオロジー	平成28～32年度

○工学(3課題)

研究代表者	研究課題名	研究期間
おき たいかん 沖 大幹	東京大学・生産技術研究所・教授 グローバル水文学の新展開	平成28～32年度
あさだ まさひろ 浅田 雅洋	東京工業大学・総合理工学研究科(研究院)・教授 電子の走行と遷移が融合したテラヘルツ放射の解明によるデバイス限界の打破	平成28～32年度
いしはら たつみ 石原 達己	九州大学・工学(系)研究科(研究院)・教授 化学機械応力に立脚する革新的な高性能触媒の創生	平成28～32年度

(3)生物系(3課題)

研究代表者	研究課題名	研究期間
ぬれき おさむ 濡木 理	東京大学・理学(系)研究科(研究院)・教授 物理刺激で制御される膜蛋白質の分子機構の解明	平成28～32年度
さかぐち しもん 坂口 志文	大阪大学・免疫学フロンティア研究センター・教授 制御性T細胞による免疫応答制御の包括的研究	平成28～32年度
ま けんぼう 馬 建鋒	岡山大学・資源植物科学研究所・教授 作物のミネラル輸送システムの統合解析	平成28～32年度

②平成28年度 新学術領域研究(研究領域提案型) 採択研究領域一覧

新学術領域研究 (研究領域提案型)	研究者又は研究グループにより提案された、我が国の学術水準の向上・強化につながる新たな研究領域について、共同研究や研究人材の育成、設備の共用化等の取組を通じて発展させる(期間5年、単年度当たりの目安 1領域1千万円～3億円程度)。各研究領域は、複数の研究課題により構成される。
----------------------	---

(1)人文・社会系(2領域)

領域番号	領域代表者	領域略称名	研究領域名	研究期間	
1801	さかい けいこ 酒井 啓子	千葉大学・法政経学部・教授	グローバル関係学	グローバル秩序の溶解と新しい危機を超えて:関係性中心の融合型人文社会科学の確立	平成28～32年度
1802	にしあき よしひろ 西秋 良宏	東京大学・総合研究博物館・教授	パレオアジア	パレオアジア文化史学—アジア新人文化形成プロセスの総合的研究	平成28～32年度

(2)理工系(7領域)

領域番号	領域代表者	領域略称名	研究領域名	研究期間	
2801	ふじおか ひろし 藤岡 洋	東京大学・生産技術研究所・教授	特異構造の科学	特異構造の結晶科学:完全性と不完全性の協奏で拓く新機能エレクトロニクス	平成28～32年度
2802	しおのや みつひこ 塩谷 光彦	東京大学・大学院理学系研究科・教授	配位アシンメトリ	配位アシンメトリー:非対称配位圏設計と異方集積化が拓く新物質科学	平成28～32年度
2803	あさい しょうじ 浅井 祥仁	東京大学・大学院理学系研究科・教授	真空と時空	ヒッグス粒子発見後の素粒子物理学の新展開～LHCによる真空と時空構造の解明～	平成28～32年度
2804	おぼら かずしげ 小原 一成	東京大学・地震研究所・教授	スロー地震学	スロー地震学	平成28～32年度
2805	あべ いくろう 阿部 郁朗	東京大学・大学院薬学系研究科・教授	生合成リデザイン	生物合成系の再設計による複雑骨格機能分子の革新的創成科学	平成28～32年度
2806	いしはら はじめ 石原 一	大阪府立大学・工学研究科・教授	光圧ナノ物質操作	光圧によるナノ物質操作と秩序の創生	平成28～32年度
2807	かげやま ひろし 陰山 洋	京都大学・大学院工学研究科・教授	複合アニオン	複合アニオン化合物の創製と新機能	平成28～32年度

(3)生物系(6領域)

領域番号	領域代表者	領域略称名	研究領域名	研究期間	
3801	みながわ じゅん 皆川 純	自然科学研究機構基礎生物学研究所・環境光生物学研究部門・教授	新光合成	新光合成:光エネルギー変換システムの再最適化	平成28～32年度
3802	えもと かずお 榎本 和生	東京大学・大学院理学系研究科・教授	スクラップビルド	スクラップ&ビルドによる脳機能の動的制御	平成28～32年度
3803	かげやま りょういちろう 影山 龍一郎	京都大学・ウイルス研究所・教授	脳構築の時計と場	脳構築における発生時計と場の連携	平成28～32年度
3804	まつもと みつる 松本 満	徳島大学・先端酵素学研究所・教授	ネオ・セルフ	ネオ・セルフの生成・機能・構造	平成28～32年度
3805	かわおか よしひろ 河岡 義裕	東京大学・医科学研究所・教授	ネオウイルス学	ネオウイルス学:生命源流から超個体、そしてエコ・スフィアへ	平成28～32年度
3806	ひがしやま てつや 東山 哲也	名古屋大学・トランスフォーマティブ生命分子研究所・教授	植物新種誕生原理	植物新種誕生の原理—生殖過程の鍵と鍵穴の分子実態解明を通じて—	平成28～32年度

(4)複合領域(6領域)

領域番号	領域代表者	領域略称名	研究領域名	研究期間	
4801	かさい きよと 笠井 清登	東京大学・医学部附属病院・教授	思春期主体価値	脳・生活・人生の統合的理解にもとづく思春期からの主体価値発展学	平成28～32年度
4802	おおすみ のりこ 大隅 典子	東北大学・大学院医学系研究科・教授	「個性」創発脳	多様な「個性」を創発する脳システムの統合的理解	平成28～32年度
4803	はしもと こういち 橋本 浩一	東北大学・大学院情報科学研究科・教授	生物移動情報学	生物ナビゲーションのシステム科学	平成28～32年度
4804	たけかわ むつひろ 武川 睦寛	東京大学・医科学研究所・教授	数理シグナル	数理解析に基づく生体シグナル伝達システムの統合的理解	平成28～32年度
4805	どうや けんじ 銅谷 賢治	沖縄科学技術大学院大学・神経計算ユニット・教授	人工知能と脳科学	人工知能と脳科学の対照と融合	平成28～32年度
4806	さくらい たけし 櫻井 武	筑波大学・医学医療系・教授	意志動力学	意志動力学(ウィルダイナミクス)の創成と推進	平成28～32年度

③平成28年度 基盤研究(S) 新規課題一覧

基盤研究(S)	一人又は比較的少人数の研究者が行う独創的・先駆的な研究 (期間原則5年、1課題5,000万円以上2億円程度まで)
---------	---

(1)総合系 (19課題)

○情報学(6課題)

研究代表者	研究課題名	研究期間
まつい しげゆき 松井 茂之	個別化医療の開発のための統計的方法論の構築とその実践に関する総合的研究	平成28～32年度
はにゆう たかひろ 羽生 貴弘	脳型コンピューティング向けダーク・シリコンロジックLSIの基盤技術開発	平成28～32年度
ふじた かずお 藤田 和生	心の自立性の獲得ー環境から解放された心の進化と発達	平成28～32年度
ばばぐち のぼる 馬場口 登	メディアクロウン攻撃を防御するコミュニケーション系	平成28～32年度
しのだ ひろゆき 篠田 裕之	非接触での分布触覚提示が生体に及ぼす効果の系統的解明と応用展開	平成28～32年度
おがた ひろあき 緒方 広明	教育ビッグデータを用いた教育・学習支援のためのクラウド情報基盤の研究	平成28～32年度

○環境学(4課題)

研究代表者	研究課題名	研究期間
かじい よしずみ 梶井 克純	新規測定法によるHOxサイクルの精密解析とオキシダント・エアロゾル研究の新展開	平成28～32年度
ただた しげゆき 武田 俊一	ヒトゲノム編集細胞を使った、化学物質の薬理作用・有害性を解析するシステムの構築	平成28～32年度
すがさわ かおる 菅澤 薫	スクレオチド除去修復におけるゲノムDNA損傷認識の高次制御機構の解明	平成28～32年度
たかの ひろひさ 高野 裕久	環境学、医学の両方向からアレルギーの制圧・撲滅をめざす総合的、系統的的研究	平成28～32年度

○複合領域(9課題)

研究代表者	研究課題名	研究期間
かん ひろのぶ 菅 浩伸	浅海底地形学を基にした沿岸域の先進的学際研究ー三次元海底地形で開くパラダイムー	平成28～32年度
かとう てるゆき 加藤 照之	海洋GNSSブイを用いた津波観測の高機能化と海底地殻変動連続観測への挑戦	平成28～32年度
つぼき かずひさ 坪本 和久	豪雨と暴風をもたらす台風の力学的・熱力学的・雲物理学的構造の量的解析	平成28～32年度
てい ゆういち 鄭 雄一	シグナル因子と三次元構造材料を統合する「四次元足場システム」の創製	平成28～32年度
あきよし かずなり 秋吉 一成	ナノゲルハイブリッド材料の創製と医療応用	平成28～32年度
くろた しゅんいち 黒田 俊一	広範囲な生体内部位にウイルス並に感染する汎用型ネオ・バイオナノカプセルの創製	平成28～32年度
むらた みちお 村田 道雄	生体モデル膜における脂質分子の動的配座とドメイン構造	平成28～32年度
たくみ とおる 内匠 透	自閉症の生物学的統合研究	平成28～32年度
おかもと ひとし 岡本 仁	社会的闘争を制御する神経回路機構	平成28～32年度

(2)人文社会系(8課題)

○総合人文社会(1課題)

研究代表者	研究課題名	研究期間
まつだ もとじ 松田 素二	「アフリカ潜在力」と現代世界の困難の克服:人類の未来を展望する総合的地域研究	平成28～32年度

○人文学(2課題)

研究代表者	研究課題名	研究期間
まつか れいこ 馬塚 れい子	乳児音声発達の起源に迫る:アジアの言語から見た発達メカニズムの解明	平成28～32年度
たけざわ やすこ 竹沢 泰子	人種化のプロセスとメカニズムに関する複合的研究	平成28～32年度

○社会科学(5課題)

研究代表者		研究課題名	研究期間
さとう いわお 佐藤 岩夫	東京大学・社会科学研究所・教授	超高齢社会における紛争経験と司法政策	平成28～32年度
ふかお きょうじ 深尾 京司	一橋大学・経済研究所・教授	サービス産業の生産性:決定要因と向上策	平成28～32年度
あかばやし ひでお 赤林 英夫	慶應義塾大学・経済学部・教授	経済格差と教育格差の長期的因果関係の解明:親子の追跡データによる分析と国際比較	平成28～32年度
かめだ たつや 亀田 達也	東京大学・人文社会系研究科・教授	集合行動の認知・神経・生態学的基盤の解明	平成28～32年度
せきやま かおる 横山 薫	熊本大学・文学部・教授	ライフスタイルと脳の働き ー超高齢社会を生き抜くための心理科学ー	平成28～32年度

(3)理工系(45課題)

○総合理工(9課題)

研究代表者		研究課題名	研究期間
こさか ひでお 小坂 英男	横浜国立大学・工学(系)研究科(研究院)・教授	ダイヤモンドナノ量子システムにおける量子メディア変換技術の研究	平成28～32年度
すがわら やすひろ 菅原 康弘	大阪大学・工学(系)研究科(研究院)・教授	原子間力顕微鏡を用いた絶縁体表面でのナノ構造体構築と気体反応メカニズム解明	平成28～32年度
ふじい てるお 藤井 輝夫	東京大学・生産技術研究所・教授	マイクロ流体アプローチによる1細胞トランスクリプトーム解析とその応用展開	平成28～32年度
たけうち しょうじ 竹内 昌治	東京大学・生産技術研究所・教授	次世代三次元組織培養を実現する細胞ファイバ工学の創成	平成28～32年度
しらいし まさし 白石 誠司	京都大学・工学(系)研究科(研究院)・教授	半導体スピカレントロニクス	平成28～32年度
まつだ かずなり 松田 一成	京都大学・エネルギー理工学研究科・教授	原子層物質におけるパレースピノフォニクスの創生と応用	平成28～32年度
みにた せいじ 三谷 誠司	物質・材料研究機構・磁性・スピントロニクス材料研究拠点・グループリーダー	界面スピン軌道結合の微視的解明と巨大垂直磁気異方性デバイスの創製	平成28～32年度
すえなが かずとも 末永 和知	産業技術総合研究所・ナノ材料研究部門・研究員	単原子スペクトロスコピーの高度化研究	平成28～32年度
ばば としひこ 馬場 俊彦	横浜国立大学・工学(系)研究科(研究院)・教授	イオン感应性を原理とする超高感度ナノレーザバイオセンサ	平成28～32年度

○数物系科学(15課題)

研究代表者		研究課題名	研究期間
もりわき あつし 森脇 淳	京都大学・理学(系)研究科(研究院)・教授	数理論物理学の観点からの代数幾何学の新展開	平成28～32年度
かねこ まさのぶ 金子 昌信	九州大学・数理(科)学研究科(研究院)・教授	多重ゼータの深化と新展開	平成28～32年度
たかはし あつし 高橋 篤史	大阪大学・理学(系)研究科(研究院)・教授	周期の理論と双有理幾何学の融合、ミラー対称性研究の新時代	平成28～32年度
おさだ ひろふみ 長田 博文	九州大学・数理(科)学研究科(研究院)・教授	無限粒子系の確率解析学	平成28～32年度
こぞの ひでお 小園 英雄	早稲田大学・理工学術院・教授	非線形解析学と計算流体力学の協働による乱流の数学的理論の新展開	平成28～32年度
すだ としみ 須田 利美	東北大学・電子光学研究センター・教授	極低運動量移行の電子弾性散乱による陽子電荷半径精密決定	平成28～32年度
しげやま としかず 茂山 俊和	東京大学・理学(系)研究科(研究院)・准教授	高速掃天観測による連星中性子星合体現象の研究	平成28～32年度
よねとく だいすけ 米徳 大輔	金沢大学・数物科学系・准教授	X線突発天体の監視による重力波源の同定とブラックホール形成メカニズムの研究	平成28～32年度
やまなか たく 山中 卓	大阪大学・理学(系)研究科(研究院)・教授	K中間子崩壊に潜む新物理の探索	平成28～32年度
まるやま たかすみ 丸山 和純	高エネルギー加速器研究機構・素粒子原子核研究所・准教授	ステライルニュートリノ探索で探る標準模型を超えた物理	平成28～32年度
いまだ まさとし 今田 正俊	東京大学・工学(系)研究科(研究院)・教授	強相関物質設計と機能開拓 ー非平衡系・非周期系への挑戦ー	平成28～32年度
かとう れいぞう 加藤 礼三	理化学研究所・加藤分子物性研究室・主任研究員	分子性強相関電子系における量子液体の探索と理解	平成28～32年度
みちばやし かつよし 道林 克禎	静岡大学・理学部・教授	最上部マンツルの構造とモホ面の形成過程の研究ー海と陸からのアプローチー	平成28～32年度
なかわら みちひこ 中村 美千彦	東北大学・理学(系)研究科(研究院)・教授	浅部マグマ過程のその場観察実験に基づく準リアルタイム火山学の構築	平成28～32年度
ゆりもと ひさよし 伊本 尚義	北海道大学・理学(系)研究科(研究院)・教授	隕石中の難揮発性包有物の形成速度論に基づく太陽系最初期の物理化学環境解析	平成28～32年度

○化学(7課題)

研究代表者	研究課題名	研究期間
しのはら ひさのり 篠原 久典	名古屋大学・理学(系)研究科(研究院)・教授 特異な1~2次元反応場を用いた未踏ナノ物質の創製と機能開拓	平成28~32年度
すずき けいすけ 鈴木 啓介	東京工業大学・理工学研究科・教授 高次構造を有するポリケチド系生理活性天然有機化合物の全合成研究	平成28~32年度
やまご しげる 山子 茂	京都大学・化学研究所・教授 曲面状π共役分子の新しい有機化学と材料科学	平成28~32年度
あわが くにお 阿波賀 邦夫	名古屋大学・理学(系)研究科(研究院)・教授 固体電気化学プロセスから発現する新しいエネルギーおよび情報変換	平成28~32年度
てらた まさひろ 寺田 眞浩	東北大学・理学(系)研究科(研究院)・教授 基質認識型・超強塩基性有機分子触媒の創製	平成28~32年度
せき たかひろ 関 隆広	名古屋大学・工学(系)研究科(研究院)・教授 自由界面のトリガー効果に基づく高分子膜の増幅的変換プロセスの創出	平成28~32年度
すぎやま ひろし 杉山 弘	京都大学・理学(系)研究科(研究院)・教授 人工遺伝子スイッチを用いた遺伝子発現の制御と機構の解明	平成28~32年度

○工学(14課題)

研究代表者	研究課題名	研究期間
みうら ひでお 三浦 英生	東北大学・工学(系)研究科(研究院)・教授 原子配列の秩序性に基づく材料強度科学研究基盤の創成と材料強度劣化損傷因子の解明	平成28~32年度
やまうち かずと 山内 和人	大阪大学・工学(系)研究科(研究院)・教授 高精度形状可変ミラー光学系の構築とX線自由電子レーザーのアダプティブ集光	平成28~32年度
むらやま あきひろ 村山 明宏	北海道大学・情報科学研究科・教授 量子ドットによる光電スピ情報変換基盤の構築	平成28~32年度
ちよう やすお 長 康雄	東北大学・電気通信研究所・教授 非線形誘電率顕微鏡法を用いた界面電荷輸送現象における諸問題の起源解明	平成28~32年度
おつじ たいいち 尾辻 泰一	東北大学・電気通信研究所・教授 二次元原子薄膜ヘテロ接合の創製とその新原理テラヘルツ光電子デバイス応用	平成28~32年度
まつい よしひこ 松井 佳彦	北海道大学・工学(系)研究科(研究院)・教授 安全良質な水の持続的供給のための革新的前処理-膜分離浄水システム	平成28~32年度
あおき たかよし 青木 孝義	名古屋市立大学・芸術工学研究科(研究院)・教授 歴史的建造物のオーセンティシティと耐震性確保のための保存再生技術の開発	平成28~32年度
ながお ただあき 長尾 忠昭	物質・材料研究機構・国際ナノアーキテクトニクス研究拠点・グループリーダー ヘテロ接合型人工微細構造による赤外エネルギーハーベスタ	平成28~32年度
つさぎ かねあき 津崎 兼彰	九州大学・工学(系)研究科(研究院)・教授 常識を破る鉄鋼材料の疲労特性:疲労き裂研究の新機軸	平成28~32年度
つれかわ さだひろ 連川 貞弘	熊本大学・自然科学研究科・教授 「第二世代」粒界工学へのブレークスルーのための学術基盤の強化	平成28~32年度
あじり ただふみ 阿尻 雅文	東北大学・原子分子材料科学高等研究機構・教授 超臨界フルイディックセラミクスによるサーマルマネジメント材料創製	平成28~32年度
のだ すぐる 野田 優	早稲田大学・理工学術院・教授 簡易・高速プロセスによるソフト電池の創製と、構造変化の可逆化による容量革新	平成28~32年度
ごとう まさひろ 後藤 雅宏	九州大学・工学(系)研究科(研究院)・教授 抗原分子の油状ナノ分散化技術を利用した低侵襲性経皮ワクチンの創製	平成28~32年度
こいずみ ひろゆき 小泉 宏之	東京大学・新領域創成科学研究科・准教授 超小型衛星の多目的実用化時代に向けたオールラウンド超小型宇宙推進系の実現	平成28~32年度

(4)生物系(23課題)

○総合生物(4課題)

研究代表者	研究課題名	研究期間
やまもと だいすけ 山元 大輔	東北大学・生命科学研究科・教授 神経行動形質を決定付ける遺伝子-環境相互作用の細胞機構	平成28~32年度
ひろかわ のぶたか 廣川 信隆	東京大学・医学(系)研究科(研究院)・教授 キネシンモーター分子群による脳神経機能および発生の制御の統合的研究	平成28~30年度
はたけやま まさのり 畠山 昌則	東京大学・医学(系)研究科(研究院)・教授 ピロリ菌CagAによる「Hit-and-Run」発がん機構の解明とその制御	平成28~32年度
まぐち あきら 菊池 章	大阪大学・医学(系)研究科(研究院)・教授 Wntシグナルネットワークの異常によるがん発症の新規分子機構の解明	平成28~32年度

○生物学(4課題)

研究代表者	研究課題名	研究期間
おおすみ よしのり 大隅 良典	東京工業大学・科学技術創成研究院・教授 オートファジーの生理機能の総合的理解	平成28~32年度
あがた きよかず 阿形 清和	京都大学・理学(系)研究科(研究院)・教授 再生原理の理解にもとづいて四肢再生を惹起する	平成28~32年度
ふくだ ひろお 福田 裕穂	東京大学・理学(系)研究科(研究院)・教授 維管束幹細胞の多分化能の分子基盤	平成28~32年度
はせべ みつやす 長谷部 光泰	基礎生物学研究所・生物進化研究部門・教授 植物発生進化のグランドプランとしての細胞分裂軸制御機構とその時空間制御機構の解明	平成28~32年度

○農学(5課題)

研究代表者	研究課題名	研究期間	
まきの あまね 牧野 周	東北大学・(連合)農学研究科(研究院)・教授	第二の緑の革命をめざす環境保全型超多収イネの作出	平成28～32年度
たかやま せいじ 高山 誠司	奈良先端科学技術大学院大学・バイオサイエンス研究科・教授	植物自家不和合性の分子機構と進化	平成28～32年度
まこ よしこ 左子 芳彦	京都大学・(連合)農学研究科(研究院)・教授	時空間的探索による一酸化炭素資化菌の包括的研究とその応用基盤の構築	平成28～32年度
あだち やすひさ 足立 泰久	筑波大学・生命環境科学研究科(系)・教授	フロクキュレーション解析に基づく環境界面工学の展開	平成28～32年度
まつだ ひろし 松田 浩珍	東京農工大学・(連合)農学研究科(研究院)・教授	マスト細胞活性化症候群を基盤とする難治性炎症性病態の比較動物学的再定義	平成28～32年度

○医歯薬学(10課題)

研究代表者	研究課題名	研究期間	
たけもと よしじ 竹本 佳司	京都大学・薬学研究科(研究院)・教授	糖ペプチドを含有する大・中分子の合成を指向した革新的合成触媒の開発	平成28～32年度
みうら まさゆき 三浦 正幸	東京大学・薬学研究科(研究院)・教授	細胞死を起点とした細胞外コミュニケーションの発動と生理機能	平成28～32年度
くすみ あきひろ 楠見 明弘	京都大学・物質-細胞統合システム拠点・教授	受容体の超過渡的複合体によるシグナル変換とアクチンによる制御:1分子法による解明	平成28～32年度
しばや あきら 渋谷 彰	筑波大学・医学医療系・教授	抑制性免疫受容体による自然免疫応答の制御機構の解明	平成28～32年度
みやげ けんすけ 三宅 健介	東京大学・医科学研究所・教授	リソソームでの自然免疫系と代謝系のクロストークに関わる分子細胞基盤の解明	平成28～32年度
みやざき とおる 宮崎 徹	東京大学・医学(系)研究科(研究院)・教授	肝癌抑制タンパク質AIMの活性化機構解明とそのNASH肝癌に対する臨床応用	平成28～32年度
さかい じゅろう 酒井 寿郎	東京大学・先端科学技術研究センター・教授	環境因子とエピゲノム記憶による生活習慣病発症の解明	平成28～32年度
あかし こういち 赤司 浩一	九州大学・医学(系)研究科(研究院)・教授	全てのヒト骨髄性腫瘍が依存する、新規がん幹細胞維持機構の解明	平成28～32年度
たけだ しゅう 竹田 秀	東京医科歯科大学・医歯(薬)学総合研究科・教授	臓器連関の視点から俯瞰する筋・骨恒常性維持機構の解明 -健康寿命増進治療法の開発-	平成28～32年度
にしむら りこう 西村 理行	大阪大学・歯学研究科(研究院)・教授	関節軟骨の生体恒常性の維持および破綻機構の統合的理解に基づく革新的医療技術の開発	平成28～32年度

研究者が所属する研究機関種別 配分状況表（平成28年度 新規採択分）

(単位：千円)

研究機関種別	研究者登録人数	応募件数	採択件数	採択率	応募額	配分額(直接経費) (a)	配分額(間接経費) (b)	配分額(合計) (a+b)
国立大学	83,646 (30.7%)	49,461 (49.7%)	14,623 (55.4%)	29.6%	245,197,393 (59.9%)	40,790,550 (64.2%)	12,237,165 (64.2%)	53,027,715 (64.2%)
	84,843 (30.6%)	49,769 (49.2%)	14,610 (54.8%)	29.4%	240,895,669 (59.4%)	41,020,300 (63.2%)	12,306,090 (63.2%)	53,326,390 (63.2%)
公立大学	17,226 (6.3%)	7,487 (7.5%)	1,896 (7.2%)	25.3%	22,512,452 (5.5%)	3,364,600 (5.3%)	1,009,380 (5.3%)	4,373,980 (5.3%)
	17,733 (6.4%)	7,735 (7.6%)	1,959 (7.3%)	25.3%	23,684,098 (5.8%)	3,689,900 (5.7%)	1,106,970 (5.7%)	4,796,870 (5.7%)
私立大学	116,049 (42.6%)	30,355 (30.5%)	6,825 (25.9%)	22.5%	84,237,601 (20.6%)	11,301,350 (17.8%)	3,390,405 (17.8%)	14,691,755 (17.8%)
	118,178 (42.7%)	31,361 (31.0%)	7,037 (26.4%)	22.4%	86,725,154 (21.4%)	12,024,300 (18.5%)	3,607,290 (18.5%)	15,631,590 (18.5%)
その他	55,285 (20.3%)	12,172 (12.2%)	3,038 (11.5%)	25.0%	57,105,579 (14.0%)	8,122,700 (12.8%)	2,436,810 (12.8%)	10,559,510 (12.8%)
	56,297 (20.3%)	12,369 (12.2%)	3,070 (11.5%)	24.8%	54,356,421 (13.4%)	8,140,800 (12.5%)	2,442,240 (12.5%)	10,583,040 (12.5%)
短期大学、 高等専門学校	12,379 (4.5%)	3,209 (3.2%)	431 (1.6%)	13.4%	7,005,438 (1.7%)	619,700 (1.0%)	185,910 (1.0%)	805,610 (1.0%)
	12,231 (4.4%)	3,351 (3.3%)	453 (1.7%)	13.5%	7,345,712 (1.8%)	681,000 (1.0%)	204,300 (1.0%)	885,300 (1.0%)
大学共同利用機関 法人	2,472 (0.9%)	1,193 (1.2%)	393 (1.5%)	32.9%	9,241,800 (2.3%)	1,516,200 (2.4%)	454,860 (2.4%)	1,971,060 (2.4%)
	2,446 (0.9%)	1,208 (1.2%)	386 (1.4%)	32.0%	8,823,229 (2.2%)	1,714,900 (2.6%)	514,470 (2.6%)	2,229,370 (2.6%)
国公立試験研究 機関	6,748 (2.5%)	1,163 (1.2%)	368 (1.4%)	31.6%	3,943,490 (1.0%)	635,000 (1.0%)	190,500 (1.0%)	825,500 (1.0%)
	6,965 (2.5%)	1,171 (1.2%)	340 (1.3%)	29.0%	3,796,821 (0.9%)	582,600 (0.9%)	174,780 (0.9%)	757,380 (0.9%)
特殊法人、 独立行政法人等	21,313 (7.8%)	5,601 (5.6%)	1,593 (6.0%)	28.4%	31,264,496 (7.6%)	4,477,500 (7.0%)	1,343,250 (7.0%)	5,820,750 (7.0%)
	22,019 (7.9%)	5,637 (5.6%)	1,630 (6.1%)	28.9%	29,665,048 (7.3%)	4,433,000 (6.8%)	1,329,900 (6.8%)	5,762,900 (6.8%)
一般社団法人又は 一般財団法人	5,101 (1.9%)	830 (0.8%)	217 (0.8%)	26.1%	4,216,099 (1.0%)	624,100 (1.0%)	187,230 (1.0%)	811,330 (1.0%)
	5,293 (1.9%)	847 (0.8%)	227 (0.9%)	26.8%	3,701,080 (0.9%)	539,800 (0.8%)	161,940 (0.8%)	701,740 (0.8%)
企業等の研究所	7,272 (2.7%)	176 (0.2%)	36 (0.1%)	20.5%	1,434,256 (0.4%)	250,200 (0.4%)	75,060 (0.4%)	325,260 (0.4%)
	7,343 (2.7%)	155 (0.2%)	34 (0.1%)	21.9%	1,024,531 (0.3%)	189,500 (0.3%)	56,850 (0.3%)	246,350 (0.3%)
合計	272,206 (100.0%)	99,475 (100.0%)	26,382 (100.0%)	26.5%	409,053,025 (100.0%)	63,579,200 (100.0%)	19,073,760 (100.0%)	82,652,960 (100.0%)
	277,051 (100.0%)	101,234 (100.0%)	26,676 (100.0%)	26.4%	405,661,342 (100.0%)	64,875,300 (100.0%)	19,462,590 (100.0%)	84,337,890 (100.0%)

(注1) 平成28年度科学研究費のうち、「新学術領域研究(研究領域提案型)『学術研究支援基盤形成』」、「特設分野研究」及び「奨励研究」を除く研究課題(新規採択分)と「国際共同研究加速基金(国際活動支援班)」の研究課題(新規採択分)について分類。

(注2) 研究代表者が所属している研究機関により整理しているため、研究分担者の分担金を反映した配分の実態を示すものではない。

(注3) 研究者登録人数は、平成27年11月時点での所属により分類。

(注4) 上段は前年度の数値。

(注5) 四捨五入の関係上、合計と内訳の数値が一致しないことがある。

研究者が所属する研究機関種別 配分状況表（平成28年度 新規採択＋継続分）

（単位：千円）

研究機関種別	研究者登録人数	応募件数	採択件数	応募額	配分額(直接経費) (a)	配分額(間接経費) (b)	配分額(合計) (a+b)
国立大学	83,646 (30.7%)	75,025 (51.2%)	40,046 (54.7%)	307,232,149 (60.8%)	102,608,496 (64.4%)	30,782,549 (64.4%)	133,391,045 (64.4%)
	84,843 (30.6%)	76,099 (50.7%)	40,789 (54.2%)	303,442,822 (60.4%)	103,329,053 (64.1%)	30,998,716 (64.1%)	134,327,769 (64.1%)
公立大学	17,226 (6.3%)	11,043 (7.5%)	5,446 (7.4%)	27,623,163 (5.5%)	8,470,611 (5.3%)	2,541,183 (5.3%)	11,011,794 (5.3%)
	17,733 (6.4%)	11,416 (7.6%)	5,626 (7.5%)	28,678,967 (5.7%)	8,669,469 (5.4%)	2,600,841 (5.4%)	11,270,310 (5.4%)
私立大学	116,049 (42.6%)	43,105 (29.4%)	19,528 (26.7%)	101,568,533 (20.1%)	28,560,792 (17.9%)	8,568,238 (17.9%)	37,129,030 (17.9%)
	118,178 (42.7%)	44,808 (29.9%)	20,443 (27.2%)	104,242,771 (20.7%)	29,491,117 (18.3%)	8,847,122 (18.3%)	38,338,239 (18.3%)
その他	55,285 (20.3%)	17,331 (11.8%)	8,176 (11.2%)	68,649,979 (13.6%)	19,625,000 (12.3%)	5,887,500 (12.3%)	25,512,500 (12.3%)
	56,297 (20.3%)	17,754 (11.8%)	8,432 (11.2%)	66,072,552 (13.2%)	19,821,831 (12.3%)	5,946,549 (12.3%)	25,768,380 (12.3%)
短期大学、 高等専門学校	12,379 (4.5%)	3,884 (2.7%)	1,106 (1.5%)	7,619,538 (1.5%)	1,233,800 (0.8%)	370,140 (0.8%)	1,603,940 (0.8%)
	12,231 (4.4%)	4,112 (2.7%)	1,211 (1.6%)	8,023,312 (1.6%)	1,356,300 (0.8%)	406,890 (0.8%)	1,763,190 (0.8%)
大学共同利用機関 法人	2,472 (0.9%)	1,811 (1.2%)	1,005 (1.4%)	11,507,700 (2.3%)	3,774,300 (2.4%)	1,132,290 (2.4%)	4,906,590 (2.4%)
	2,446 (0.9%)	1,869 (1.2%)	1,039 (1.4%)	11,029,129 (2.2%)	3,912,000 (2.4%)	1,173,600 (2.4%)	5,085,600 (2.4%)
国公立試験研究 機関	6,748 (2.5%)	1,786 (1.2%)	989 (1.4%)	4,990,790 (1.0%)	1,680,500 (1.1%)	504,150 (1.1%)	2,184,650 (1.1%)
	6,965 (2.5%)	1,856 (1.2%)	1,022 (1.4%)	4,752,452 (0.9%)	1,532,831 (1.0%)	459,849 (1.0%)	1,992,680 (1.0%)
特殊法人、 独立行政法人	21,313 (7.8%)	8,374 (5.7%)	4,355 (5.9%)	37,768,496 (7.5%)	10,952,200 (6.9%)	3,285,660 (6.9%)	14,237,860 (6.9%)
	22,019 (7.9%)	8,454 (5.6%)	4,440 (5.9%)	36,334,048 (7.2%)	11,094,200 (6.9%)	3,328,260 (6.9%)	14,422,460 (6.9%)
一般社団法人又は 一般財団法人	5,101 (1.9%)	1,224 (0.8%)	610 (0.8%)	5,165,099 (1.0%)	1,570,900 (1.0%)	471,270 (1.0%)	2,042,170 (1.0%)
	5,293 (1.9%)	1,231 (0.8%)	609 (0.8%)	4,668,680 (0.9%)	1,496,600 (0.9%)	448,980 (0.9%)	1,945,580 (0.9%)
企業等の研究所	7,272 (2.7%)	252 (0.2%)	111 (0.2%)	1,598,356 (0.3%)	413,300 (0.3%)	123,990 (0.3%)	537,290 (0.3%)
	7,343 (2.7%)	232 (0.2%)	111 (0.1%)	1,264,931 (0.3%)	429,900 (0.3%)	128,970 (0.3%)	558,870 (0.3%)
合計	272,206 (100.0%)	146,504 (100.0%)	73,196 (100.0%)	505,073,824 (100.0%)	159,264,899 (100.0%)	47,779,470 (100.0%)	207,044,369 (100.0%)
	277,051 (100.0%)	150,077 (100.0%)	75,290 (100.0%)	502,437,112 (100.0%)	161,311,470 (100.0%)	48,393,228 (100.0%)	209,704,698 (100.0%)

(注1) 平成28年度科学研究費のうち、「新学術領域研究(研究領域提案型)『学術研究支援基盤形成』」、「特設分野研究」及び「奨励研究」を除く研究課題(新規採択＋継続分)と「国際共同研究加速基金(国際活動支援班)」の研究課題(新規採択＋継続分)について分類。

(注2) 研究代表者が所属している研究機関により整理しているため、研究分担者の分担金を反映した配分の実態を示すものではない。

(注3) 研究者登録人数は、平成27年11月時点での所属により分類。

(注4) 上段は前年度の数値。

(注5) 四捨五入の関係上、合計と内訳の数値が一致しないことがある。

研究者が所属する研究機関別 採択件数・配分額一覧
(平成28年度)

資料2-2

機 関 名	新規+継続						基盤研究の件数			備考	
	採択 件数	女性 比率	若手 比率	配 分 額 (千円)	間接経費 (千円)	合計 (千円)	基盤	基盤	基盤	新規 件数	新規 採択率
							研究(A)	研究(B)	研究(C)		
東京大学*	3,862	14.4%	38.1%	16,671,500	5,001,450	21,672,950	302	637	849	1,407	37.2%
京都大学*	3,050	12.3%	30.7%	10,582,600	3,174,780	13,757,380	210	592	809	1,133	37.4%
大阪大学*	2,585	12.9%	32.8%	8,228,874	2,468,662	10,697,537	141	418	772	957	33.0%
東北大学*	2,510	12.1%	32.3%	7,675,200	2,302,560	9,977,760	138	456	732	961	33.0%
九州大学*	1,962	13.8%	30.0%	5,506,900	1,652,070	7,158,970	99	299	680	691	29.3%
名古屋大学*	1,843	15.4%	28.8%	5,909,700	1,772,910	7,682,610	101	328	540	696	34.9%
北海道大学*	1,681	13.3%	29.7%	4,463,800	1,339,140	5,802,940	80	310	540	637	32.4%
筑波大学*	1,294	17.7%	26.7%	3,133,150	939,945	4,073,095	62	209	453	494	32.5%
神戸大学*	1,107	16.0%	26.4%	2,169,100	650,730	2,819,830	25	193	459	397	28.7%
広島大学*	1,075	15.3%	25.2%	2,016,050	604,815	2,620,865	28	160	515	407	31.3%
慶應義塾大学*	1,028	18.9%	32.1%	2,485,800	745,740	3,231,540	41	125	439	395	37.5%
早稲田大学*	982	17.1%	30.8%	2,096,600	628,980	2,725,580	43	131	360	344	31.6%
東京工業大学*	941	7.1%	34.6%	3,499,800	1,049,940	4,549,740	65	187	193	299	29.7%
金沢大学*	876	16.6%	26.7%	1,786,670	536,001	2,322,671	14	130	405	307	29.7%
千葉大学*	854	23.7%	26.9%	1,745,100	523,530	2,268,630	21	121	400	300	33.0%
岡山大学*	848	15.3%	29.1%	1,783,600	535,080	2,318,680	14	111	406	281	27.2%
新潟大学*	787	16.3%	25.2%	1,330,000	399,000	1,729,000	16	77	397	291	30.2%
国立研究開発法人理化学研究所*	772	13.3%	41.2%	3,125,200	937,560	4,062,760	45	93	170	300	27.4%
東京医科歯科大学*	655	26.3%	38.5%	1,390,200	417,060	1,807,260	13	64	266	246	27.7%
熊本大学*	653	13.3%	28.0%	1,341,300	402,390	1,743,690	13	77	312	248	28.9%
長崎大学*	646	18.4%	28.8%	1,101,700	330,510	1,432,210	8	85	316	233	27.2%
日本大学*	600	17.7%	26.5%	766,400	229,920	996,320	4	42	383	193	19.1%
国立研究開発法人産業技術総合研究所*	594	12.5%	39.7%	1,509,800	452,940	1,962,740	20	96	188	220	27.8%
徳島大学*	580	18.6%	30.7%	1,096,400	328,920	1,425,320	11	62	278	226	32.8%
信州大学*	557	14.7%	28.4%	835,111	250,533	1,085,644	16	47	284	193	23.4%
立命館大学*	527	19.7%	30.4%	893,900	268,170	1,162,070	11	76	240	159	27.7%
山口大学*	498	15.3%	26.7%	818,700	245,610	1,064,310	9	50	249	169	28.9%
鹿児島大学*	492	14.6%	26.8%	736,100	220,830	956,930	3	57	283	202	24.7%
順天堂大学*	474	29.5%	31.2%	663,900	199,170	863,070	0	30	260	181	32.3%
愛媛大学*	451	15.1%	27.3%	981,300	294,390	1,275,690	12	65	211	176	28.4%
群馬大学*	440	18.0%	25.2%	625,200	187,560	812,760	1	45	240	138	20.1%
首都大学東京*	432	17.1%	24.3%	919,800	275,940	1,195,740	17	67	189	149	29.7%
大阪市立大学*	412	15.8%	17.5%	802,000	240,600	1,042,600	4	61	211	152	24.6%
近畿大学*	410	12.4%	25.6%	543,900	163,170	707,070	3	24	259	135	19.7%
大阪府立大学*	397	18.1%	22.7%	824,100	247,230	1,071,330	11	62	183	131	26.3%
山形大学*	389	13.9%	28.0%	666,540	199,962	866,502	6	38	208	135	22.1%
富山大学*	384	17.7%	19.8%	607,200	182,160	789,360	3	38	223	122	22.7%
静岡大学*	381	11.8%	28.6%	733,400	220,020	953,420	9	57	169	124	26.6%
東京理科大学*	381	11.8%	39.9%	768,200	230,460	998,660	5	45	155	171	27.6%
東海大学*	374	22.5%	23.5%	521,000	156,300	677,300	3	31	230	135	18.4%
岐阜大学*	367	15.3%	25.1%	613,200	183,960	797,160	7	47	194	124	21.4%
同志社大学*	366	20.2%	21.6%	708,200	212,460	920,660	8	54	185	140	37.6%
名古屋市立大学*	365	21.9%	30.1%	613,100	183,930	797,030	4	27	205	146	31.2%
横浜市立大学*	357	26.6%	35.3%	666,900	200,070	866,970	2	40	171	149	28.1%
三重大学*	345	20.0%	18.6%	485,300	145,590	630,890	2	31	228	123	24.2%
福井大学*	328	22.0%	26.5%	525,000	157,500	682,500	2	23	182	121	24.5%
弘前大学*	325	18.5%	27.7%	479,300	143,790	623,090	6	20	165	115	19.1%
鳥取大学*	322	16.5%	27.0%	476,400	142,920	619,320	2	22	192	106	17.4%
北里大学*	321	20.6%	33.0%	453,300	135,990	589,290	2	23	179	109	20.3%
東京農工大学*	309	14.2%	32.4%	868,700	260,610	1,129,310	20	64	90	113	27.0%
山梨大学*	309	17.2%	23.3%	475,500	142,650	618,150	1	29	198	98	20.2%
横浜国立大学*	300	13.7%	20.7%	792,100	237,630	1,029,730	10	55	127	96	24.0%
京都府立医科大学*	300	17.3%	30.3%	431,300	129,390	560,690	1	26	158	104	25.7%
明治大学*	298	22.5%	22.1%	513,400	154,020	667,420	14	44	155	103	29.9%
琉球大学*	288	17.4%	23.3%	426,900	128,070	554,970	5	30	165	111	25.1%
高知大学*	284	18.0%	25.0%	393,000	117,900	510,900	1	26	169	99	18.4%
埼玉大学*	282	15.2%	26.2%	487,300	146,190	633,490	5	37	123	109	28.2%
香川大学*	270	21.1%	25.6%	317,800	95,340	413,140	1	20	174	86	18.2%
宮崎大学*	267	17.2%	23.2%	397,300	119,190	516,490	1	36	139	99	20.0%
兵庫県立大学*	264	25.8%	16.3%	418,200	125,460	543,660	7	36	137	85	22.2%
関西大学*	261	16.1%	21.5%	409,900	122,970	532,870	5	36	138	80	23.5%
佐賀大学*	258	19.8%	22.1%	365,100	109,530	474,630	2	23	154	95	19.1%
国立研究開発法人日本原子力研究開発機構	258	7.4%	32.9%	479,200	143,760	622,960	9	36	123	102	30.9%
関西学院大学*	256	18.8%	22.3%	510,100	153,030	663,130	7	49	117	91	38.9%
島根大学*	251	17.1%	30.7%	317,800	95,340	413,140	2	24	135	73	14.0%
大分大学*	242	16.9%	26.0%	332,000	99,600	431,600	2	15	156	88	20.8%
秋田大学*	235	16.6%	22.6%	356,000	106,800	462,800	3	16	155	79	19.1%
浜松医科大学*	222	22.5%	28.8%	353,900	106,170	460,070	0	23	112	71	27.8%
昭和大学*	220	29.5%	35.9%	280,700	84,210	364,910	1	10	117	80	10.4%
名古屋工業大学*	219	6.4%	22.4%	503,400	151,020	654,420	7	27	99	73	29.1%
国立研究開発法人物質・材料研究機構*	219	8.7%	28.8%	764,100	229,230	993,330	11	40	77	74	23.8%
中央大学*	216	13.4%	19.9%	327,000	98,100	425,100	7	26	120	72	34.3%
茨城大学*	214	13.1%	18.2%	350,600	105,180	455,780	2	29	118	82	24.6%
奈良先端科学技術大学院大学*	214	6.5%	35.0%	793,300	237,990	1,031,290	14	27	37	77	30.2%
帝京大学*	212	25.9%	28.8%	271,300	81,390	352,690	2	13	126	74	22.0%
福岡大学*	211	23.2%	35.1%	288,100	86,430	374,530	3	14	117	80	18.7%
自治医科大学*	209	15.8%	28.2%	323,400	97,020	420,420	0	15	117	81	32.5%
札幌医科大学*	207	19.8%	34.8%	283,600	85,080	368,680	1	10	120	79	25.0%
法政大学*	207	25.1%	16.4%	285,400	85,620	371,020	4	31	131	59	30.4%
九州工業大学*	206	7.8%	22.3%	373,800	112,140	485,940	2	30	99	73	26.5%
一橋大学*	205	20.0%	23.4%	538,100	161,430	699,530	20	35	95	63	51.6%
電気通信大学*	203	9.9%	26.1%	458,500	137,550	596,050	11	29	90	63	33.7%
福島県立医科大学*	198	15.7%	34.8%	313,400	94,020	407,420	0	8	109	70	21.5%

(注1)平成28年度科学研究費のうち、「新学術領域研究(研究領域提案型)」「学術研究支援基盤形成」及び「奨励研究」を除く研究課題並びに「国際共同研究加速基金(国際活動支援班)」及び特設分野研究基金の研究課題について分類。

(注2)研究代表者が所属する研究機関により整理。採択件数が同数の場合は機関番号順に掲載。

(注3)女性比率は「採択件数」に占める女性研究者が採択となった件数の割合。

(注4)若手比率は「採択件数」に占める39歳以下の研究者が採択となった件数の割合。

(注5)*印は新規応募件数が50件以上の研究機関を示す。

(注6)新規応募がなかった機関の新規採択率は「-」と表示。

機関名	新規+継続										備考	
	採択件数	女性比率	若手比率	配分額(千円)	間接経費(千円)	合計(千円)	基盤研究の件数			新規件数	新規採択率	
							基盤研究(A)	基盤研究(B)	基盤研究(C)			
奈良県立医科大学*	197	15.7%	28.4%	281,400	84,420	365,820	0	19	116	76	27.6%	
和歌山県立医科大学*	196	19.9%	33.2%	220,200	66,060	286,260	1	9	124	55	20.1%	
日本医科大学*	194	17.5%	20.1%	229,700	68,910	298,610	0	6	139	81	18.1%	
東京医科大学*	191	22.0%	25.7%	300,700	90,210	390,910	0	14	120	76	25.3%	
国立研究開発法人農業・食品産業技術総合研究機構*	189	22.2%	27.5%	320,400	96,120	416,520	4	25	93	73	28.5%	
東邦大学*	187	25.7%	21.9%	257,300	77,190	334,490	0	13	123	59	22.1%	
国立研究開発法人海洋研究開発機構*	181	20.4%	48.6%	567,900	170,370	738,270	10	33	38	73	30.0%	
上智大学*	179	30.2%	17.9%	288,800	86,640	375,440	2	22	109	63	34.1%	
立教大学*	178	25.3%	25.8%	283,700	85,110	368,810	6	29	88	54	37.5%	
久留米大学*	178	22.5%	32.6%	235,700	70,710	306,410	0	8	115	73	25.5%	
東洋大学*	170	32.4%	22.9%	221,700	66,510	288,210	1	19	102	67	29.3%	
岩手大学*	169	17.2%	11.8%	259,258	77,777	337,035	2	21	107	60	21.1%	
東京女子医科大学*	167	33.5%	31.7%	233,008	69,689	302,697	1	11	90	64	25.3%	
滋賀医科大学*	163	25.2%	27.0%	233,500	70,050	303,550	2	14	91	45	21.4%	
大学共同利用機関法人高エネルギー加速器研究機構*	160	5.6%	25.0%	769,200	230,760	999,960	18	28	45	55	25.3%	
藤田保健衛生大学*	157	12.7%	26.8%	250,300	75,090	325,390	1	11	99	67	22.9%	
京都工芸繊維大学*	155	17.4%	18.1%	329,500	98,850	428,350	8	21	80	48	25.0%	
青山学院大学*	154	26.0%	31.8%	194,300	58,290	252,590	1	15	72	43	30.7%	
豊橋技術科学大学*	153	5.2%	32.7%	327,600	98,280	425,880	3	22	49	40	23.4%	
東京慈恵会医科大学*	152	21.7%	34.2%	211,100	63,330	274,430	0	11	73	56	18.8%	
宇都宮大学*	147	17.0%	21.8%	206,900	62,070	268,970	2	15	93	54	22.6%	
東京学芸大学*	147	27.2%	15.0%	193,800	58,140	251,940	1	18	95	47	41.6%	
国立研究開発法人国立がん研究センター*	147	21.1%	36.1%	252,800	75,840	328,640	0	16	59	69	40.4%	
岩手医科大学*	146	16.4%	29.5%	160,200	48,060	208,260	0	1	87	55	12.7%	
龍谷大学*	142	17.6%	23.9%	225,500	67,650	293,150	3	23	75	48	36.4%	
旭川医科大学*	140	15.7%	42.1%	196,700	59,010	255,710	0	9	65	39	16.6%	
国立研究開発法人国立循環器病研究センター*	140	20.0%	32.9%	243,700	73,110	316,810	3	17	60	43	31.6%	
東京外国語大学*	139	33.8%	21.6%	285,500	85,650	371,150	10	39	50	45	50.6%	
国立研究開発法人国立精神・神経医療研究センター*	139	28.1%	41.0%	305,200	91,560	396,760	2	17	45	65	42.8%	
兵庫医科大学*	138	17.4%	22.5%	190,400	57,120	247,520	0	11	91	46	23.2%	
国立研究開発法人 森林総合研究所*	137	22.6%	32.8%	246,800	74,040	320,840	4	28	61	36	20.2%	
静岡国立大学*	134	23.9%	35.1%	232,900	69,870	302,770	1	14	60	52	32.7%	
国立感染症研究所*	134	17.9%	22.4%	234,200	70,260	304,460	0	11	74	46	27.9%	
国立研究開発法人宇宙航空研究開発機構*	132	7.6%	40.9%	392,500	117,750	510,250	9	22	40	46	26.4%	
長岡技術科学大学*	127	6.3%	32.3%	286,500	85,950	372,450	3	27	36	50	28.2%	
お茶の水女子大学*	125	57.6%	21.6%	184,000	55,200	239,200	4	12	65	38	28.1%	
大阪医科大学*	125	27.2%	28.0%	166,851	50,055	216,907	0	3	88	60	21.3%	
公益財団法人東京都区庁総合研究所*	125	22.4%	30.4%	448,200	134,460	582,660	6	19	32	47	32.4%	
埼玉医科大学*	124	16.9%	25.0%	152,400	45,720	198,120	0	8	70	43	21.4%	
中部大学*	124	30.6%	21.8%	190,300	57,090	247,390	1	16	65	41	22.7%	
名城大学*	123	9.8%	21.1%	242,200	72,660	314,860	4	12	80	41	26.8%	
奈良女子大学*	121	47.1%	19.8%	182,200	54,660	236,860	2	23	60	31	21.4%	
京都産業大学*	121	18.2%	22.3%	264,300	79,290	343,590	1	12	72	40	23.7%	
東京海洋大学*	118	9.3%	22.0%	255,200	76,560	331,760	6	21	53	45	23.9%	
杏林大学*	117	24.8%	29.9%	150,500	45,150	195,650	0	8	77	35	24.6%	
北海道教育大学*	115	21.7%	20.9%	112,200	33,660	145,860	1	6	75	43	19.8%	
和歌山大学*	114	21.1%	18.4%	138,700	41,610	180,310	1	6	69	35	17.3%	
関西医科大学*	111	17.1%	26.1%	178,200	53,460	231,660	2	8	63	42	18.3%	
産業医科大学*	110	19.1%	29.1%	116,300	34,890	151,190	0	4	66	34	14.7%	
国立研究開発法人国立成育医療研究センター*	109	43.1%	45.9%	172,800	51,840	224,640	1	11	31	46	40.0%	
北陸先端科学技術大学院大学*	107	2.8%	29.9%	235,700	70,710	306,410	6	17	28	34	28.1%	
学習院大学*	107	17.8%	23.4%	197,700	59,310	257,010	3	21	49	37	41.6%	
神奈川大学*	107	15.0%	27.1%	132,500	39,750	172,250	3	5	64	33	18.0%	
金沢医科大学*	107	32.7%	22.4%	148,400	44,520	192,920	1	8	64	50	25.5%	
愛知学院大学*	107	18.7%	32.7%	134,600	40,380	174,980	4	3	62	39	16.5%	
芝浦工業大学*	104	19.2%	13.5%	186,700	56,010	242,710	1	15	63	35	27.8%	
滋賀県立大学*	102	30.4%	24.5%	140,200	42,060	182,260	3	5	65	40	31.0%	
福島大学*	101	16.8%	32.7%	156,500	46,950	203,450	0	12	50	32	26.0%	
国立研究開発法人量子科学技術研究開発機構*	99	26.3%	41.4%	207,300	62,190	269,490	2	11	39	36	27.1%	
東京電機大学*	97	14.4%	24.7%	117,100	35,130	152,230	0	6	62	33	19.4%	
北海道医療大学*	96	26.0%	28.1%	113,300	33,990	147,290	1	5	56	32	20.8%	
国際医療福祉大学*	96	42.7%	28.1%	111,400	33,420	144,820	0	3	54	35	20.5%	
愛知医科大学*	95	18.9%	16.8%	134,900	40,470	175,370	0	7	64	32	17.5%	
生理学研究所*	95	18.9%	24.2%	370,400	111,120	481,520	4	8	19	39	37.5%	
東京農業大学*	94	16.0%	28.7%	234,200	70,260	304,460	4	8	55	32	20.1%	
東京藝術大学*	92	44.6%	47.8%	127,500	38,250	165,750	0	9	31	31	31.0%	
秋田県立大学*	92	13.0%	25.0%	134,200	40,260	174,460	1	11	54	29	17.5%	
愛知県立大学*	90	50.0%	12.2%	96,600	28,980	125,580	1	7	60	30	27.0%	
県立広島大学*	90	35.6%	26.7%	97,100	29,130	126,230	0	4	59	26	15.9%	
専修大学*	90	25.6%	20.0%	113,500	34,050	147,550	0	8	64	25	40.3%	
京都府立大学*	89	22.5%	13.5%	178,500	53,550	232,050	2	18	39	32	27.4%	
鶴見大学*	89	29.2%	40.4%	118,100	35,430	153,530	0	3	50	33	22.8%	
国立研究開発法人国立国際医療研究センター*	89	43.8%	33.7%	201,200	60,360	261,560	0	14	33	31	27.4%	
国立研究開発法人情報通信研究機構*	89	12.4%	41.6%	206,800	62,040	268,840	3	11	29	33	36.3%	
愛知教育大学*	88	23.9%	26.1%	82,900	24,870	107,770	0	2	60	32	26.2%	
聖マリアンナ医科大学*	88	23.9%	27.3%	128,000	38,400	166,400	0	5	55	36	11.5%	
日本女子大学*	85	48.2%	18.8%	128,800	38,640	167,440	3	15	45	26	32.5%	
東京薬科大学*	84	11.9%	32.1%	185,200	55,560	240,760	1	7	47	26	22.8%	
国立情報学研究所*	84	16.7%	40.5%	264,500	79,350	343,850	8	17	13	31	38.3%	
甲南大学*	83	21.7%	24.1%	131,100	39,330	170,430	2	13	44	21	24.1%	
川崎医科大学*	83	7.2%	21.7%	112,900	33,870	146,770	0	7	59	28	24.1%	
大阪教育大学*	82	34.1%	18.3%	97,200	29,160	126,360	1	7	54	25	30.9%	
金沢工業大学*	82	6.1%	11.0%	100,900	30,270	131,170	0	5	61	29	15.8%	
大阪工業大学*	82	15.9%	13.4%	104,700	31,410	136,110	0	4	62	27	20.3%	
南山大学*	81	23.5%	23.5%	105,400	31,620	137,020	3	6	44	25	31.6%	
国立遺伝学研究所*	81	12.3%	42.0%	379,300	113,790	493,090	9	11	6	35	37.2%	

機関名	新規+継続										備考	
	採択件数	女性比率	若手比率	配分額(千円)	間接経費(千円)	合計(千円)	基盤研究の件数			新規件数		
							基盤研究(A)	基盤研究(B)	基盤研究(C)			
防衛医科大学校(医学教育部医学科進学課程及び専門課程、動物実験施設、共同利用研究施設、病院並びに防衛医学研究センター)*	81	32.1%	8.6%	120,931	36,279	157,211	0	10	43	40	32.0%	
摂南大学*	78	30.8%	26.9%	100,300	30,090	130,390	0	9	45	29	16.7%	
武庫川女子大学*	78	53.8%	34.6%	88,200	26,460	114,660	0	2	52	30	28.0%	
室蘭工業大学*	77	11.7%	23.4%	121,100	36,330	157,430	1	7	50	31	18.8%	
基礎生物学研究所*	77	10.4%	40.3%	447,400	134,220	581,620	6	7	12	36	34.3%	
国立研究開発法人国立環境研究所*	77	35.1%	49.4%	185,400	55,620	241,020	6	17	14	31	33.3%	
地方独立行政法人東京都健康長寿医療センター(東京都健康長寿医療センター研究所)*	77	28.6%	37.7%	152,300	45,690	197,990	2	14	34	37	38.5%	
高知県立大学*	76	67.1%	28.9%	78,500	23,550	102,050	1	9	41	25	42.4%	
北九州市立大学*	76	21.1%	15.8%	98,500	29,550	128,050	0	7	49	26	22.8%	
東京都市大学*	74	21.6%	12.2%	108,700	32,610	141,310	1	6	50	29	14.9%	
東京工科大学*	74	33.8%	29.7%	89,400	26,820	116,220	1	3	41	28	16.3%	
国立天文台*	73	4.1%	39.7%	237,500	71,250	308,750	12	6	19	21	22.1%	
核融合科学研究所*	73	4.1%	28.8%	167,700	50,310	218,010	5	18	21	27	31.8%	
九州歯科大学*	72	22.2%	37.5%	97,300	29,190	126,490	1	4	38	28	39.4%	
日本歯科大学*	72	34.7%	36.1%	86,200	25,860	112,060	0	1	45	24	16.2%	
工学院大学*	71	8.5%	19.7%	97,400	29,220	126,620	1	5	46	25	20.7%	
獨協医科大学*	70	17.1%	40.0%	102,100	30,630	132,730	2	2	40	31	15.7%	
東京歯科大学*	70	22.9%	55.7%	82,300	24,690	106,990	0	0	38	32	15.1%	
福岡歯科大学*	70	18.6%	37.1%	88,800	26,640	115,440	0	3	35	28	18.9%	
千葉工業大学*	69	14.5%	29.0%	77,100	23,130	100,230	1	4	41	16	15.7%	
国立研究開発法人水産研究・教育機構*	69	13.0%	42.0%	134,900	40,470	175,370	1	8	25	21	30.0%	
滋賀大学*	68	32.4%	38.2%	70,400	21,120	91,520	1	4	40	24	33.3%	
神戸学院大学*	68	36.8%	32.4%	71,000	21,300	92,300	0	3	42	22	23.7%	
埼玉県立大学*	67	68.7%	25.4%	68,900	20,670	89,570	0	1	45	22	20.8%	
国立研究開発法人農業生物資源研究所*	67	17.9%	26.9%	123,300	36,990	160,290	1	10	27	26	23.9%	
東北学院大学*	66	16.7%	28.8%	85,700	25,710	111,410	1	9	37	20	28.6%	
明治学院大学	65	44.6%	26.2%	67,100	20,130	87,230	0	6	36	18	50.0%	
防衛大学校(総合教育学群、人文社会科学群、応用科学群、電気情報学群及びシステム工学群)*	65	9.2%	33.8%	75,800	22,740	98,540	0	3	40	14	21.5%	
高知工科大学*	63	7.9%	33.3%	111,500	33,450	144,950	2	10	23	23	27.7%	
国立医薬品食品衛生研究所*	63	22.2%	46.0%	96,600	28,980	125,580	0	9	29	20	37.0%	
広島国際大学*	62	35.5%	17.7%	60,000	18,000	78,000	0	1	37	16	15.0%	
北見工業大学*	61	4.9%	26.2%	104,900	31,470	136,370	0	11	32	21	27.6%	
岡山県立大学*	61	36.1%	31.1%	61,800	18,540	80,340	0	2	40	23	27.4%	
広島市立大学*	61	11.5%	21.3%	98,200	29,460	127,660	0	8	38	19	20.4%	
国立研究開発法人医薬基盤・健康・栄養研究所*	61	31.1%	34.4%	142,500	42,750	185,250	1	6	25	27	35.1%	
福岡教育大学*	60	25.0%	15.0%	61,500	18,450	79,950	0	3	43	22	25.6%	
大阪歯科大学*	60	11.7%	35.0%	71,500	21,450	92,950	0	1	37	25	15.4%	
分子科学研究所*	60	1.7%	55.0%	373,300	111,990	485,290	7	7	10	28	28.9%	
明海大学*	59	35.6%	35.6%	73,400	22,020	95,420	0	4	27	18	15.4%	
聖路加国際大学	59	84.7%	28.8%	80,800	24,240	105,040	0	12	16	23	60.5%	
帯広畜産大学*	58	10.3%	32.8%	127,700	38,310	166,010	3	16	16	18	19.8%	
新潟医療福祉大学*	58	25.9%	46.6%	69,400	20,820	90,220	0	5	22	30	26.8%	
中京大学*	58	22.4%	41.4%	74,100	22,230	96,330	2	2	26	20	22.2%	
上越教育大学*	57	28.1%	21.1%	61,100	18,330	79,430	0	4	38	17	31.5%	
成蹊大学*	57	28.1%	40.4%	89,600	26,880	116,480	2	6	28	17	27.4%	
宮城大学*	56	44.6%	19.6%	57,900	17,370	75,270	0	4	33	16	20.3%	
立正大学*	56	32.1%	46.4%	56,300	16,890	73,190	0	5	27	17	31.5%	
創価大学*	55	25.5%	9.1%	51,100	15,330	66,430	0	2	41	15	14.0%	
関東学院大学*	55	43.6%	18.2%	57,600	17,280	74,880	0	2	37	18	19.6%	
日本福祉大学*	55	50.9%	27.3%	69,000	20,700	89,700	0	7	25	23	40.4%	
佛教大学*	55	45.5%	20.0%	58,700	17,610	76,310	0	4	39	18	29.5%	
国立民族学博物館	55	36.4%	30.9%	154,400	46,320	200,720	9	13	9	15	45.5%	
愛知工業大学*	53	5.7%	20.8%	74,000	22,200	96,200	0	4	41	19	25.3%	
同志社女子大学	53	56.6%	24.5%	51,900	15,570	67,470	0	2	36	15	39.5%	
公益財団法人がん研究会*	53	17.0%	41.5%	154,400	46,320	200,720	3	7	23	24	30.8%	
奈良教育大学*	52	28.8%	23.1%	79,100	23,730	102,830	1	3	34	21	41.2%	
富山県立大学*	52	9.6%	25.0%	100,900	30,270	131,170	1	9	24	19	24.1%	
福井県立大学*	52	7.7%	21.2%	91,900	27,570	119,470	0	4	27	22	40.7%	
京都薬科大学*	52	11.5%	42.3%	65,000	19,500	84,500	0	2	32	21	38.9%	
徳島文理大学*	52	32.7%	9.6%	88,300	26,490	114,790	0	3	38	17	13.7%	
岩手県立大学*	51	29.4%	15.7%	53,700	16,110	69,810	0	4	36	16	29.6%	
岡山理科大学*	51	3.9%	19.6%	60,900	18,270	79,170	0	3	37	18	20.2%	
国立研究開発法人海上・港湾・航空技術研究所*	51	11.8%	43.1%	94,000	28,200	122,200	0	12	22	16	19.0%	
独立行政法人国立文化財機構奈良文化財研究所*	51	21.6%	49.0%	112,900	33,870	146,770	5	8	11	15	30.0%	
政策研究大学院大学	50	18.0%	16.0%	238,700	71,610	310,310	3	13	15	10	32.3%	
兵庫教育大学*	50	26.0%	12.0%	54,900	16,470	71,370	0	4	36	18	20.7%	
明星大学*	50	30.0%	22.0%	65,200	19,560	84,760	0	7	28	13	20.3%	
玉川大学*	49	26.5%	22.4%	115,900	34,770	150,670	0	2	26	20	31.7%	
神奈川歯科大学*	49	26.5%	36.7%	64,200	19,260	83,460	0	2	27	17	19.5%	
松本歯科大学	49	10.2%	24.5%	82,800	24,840	107,640	1	5	28	21	42.9%	
常葉大学*	49	34.7%	16.3%	48,400	14,520	62,920	0	1	32	16	21.6%	
聖隷クリスティー大学*	49	57.1%	20.4%	42,600	12,780	55,380	0	2	27	16	27.1%	
九州産業大学*	49	16.3%	34.7%	44,600	13,380	57,980	0	1	27	14	18.2%	
国立障害者リハビリテーションセンター(研究所)	49	30.6%	49.0%	90,700	27,210	117,910	1	6	11	14	34.1%	
独立行政法人国立科学博物館	49	8.2%	32.7%	119,800	35,940	155,740	3	6	22	12	35.3%	
崇城大学*	48	8.3%	33.3%	68,700	20,610	89,310	1	2	27	16	15.2%	
川崎医療福祉大学*	47	40.4%	38.3%	47,300	14,190	61,490	0	1	23	22	25.6%	
福岡工業大学*	47	17.0%	38.3%	48,200	14,460	62,660	0	2	28	10	13.7%	
京都教育大学	46	23.9%	10.9%	52,900	15,870	68,770	0	6	32	12	46.2%	
筑波技術大学*	45	26.7%	17.8%	57,300	17,190	74,490	0	5	21	13	22.4%	
大学共同利用機関法人人間文化研究機構国立国語研究所	45	42.2%	28.9%	99,800	29,940	129,740	5	9	12	16	50.0%	
独立行政法人日本貿易振興機構アジア経済研究所	45	40.0%	33.3%	54,800	16,440	71,240	0	4	20	16	43.2%	
国際基督教大学	44	43.2%	11.4%	49,100	14,730	63,830	1	2	34	13	30.2%	

機 関 名	新規+継続						基盤研究の件数			備考	
	採択 件数	女性 比率	若手 比率	配 分 額 (千円)	間接経費 (千円)	合計 (千円)	基盤	基盤	基盤	新規 件数	新規 採択率
							研究(A)	研究(B)	研究(C)		
国立極地研究所*	44	18.2%	45.5%	148,000	44,400	192,400	8	10	4	17	26.6%
国立研究開発法人国立長寿医療研究センター*	44	38.6%	31.8%	110,400	33,120	143,520	1	5	16	17	28.3%
沖縄科学技術大学院大学*	43	23.3%	41.9%	100,900	30,270	131,170	0	4	19	21	27.3%
統計数理研究所	43	9.3%	27.9%	86,900	26,070	112,970	3	9	17	14	30.4%
北海道科学大学*	42	28.6%	21.4%	46,400	13,920	60,320	0	1	28	17	27.9%
白川大学*	42	52.4%	23.8%	39,400	11,820	51,220	0	2	28	8	9.3%
駒澤大学*	42	19.0%	11.9%	43,900	13,170	57,070	0	3	33	13	25.5%
麻布大学*	42	14.3%	16.7%	76,100	22,830	98,930	1	3	27	12	13.5%
神奈川工科大学*	42	23.8%	11.9%	53,800	16,140	69,940	0	4	30	14	13.0%
聖徳大学	41	65.9%	19.5%	39,600	11,880	51,480	0	2	28	12	34.3%
大妻女子大学	41	41.5%	19.5%	52,100	15,630	67,730	1	4	24	10	26.3%
大東文化大学	41	39.0%	12.2%	43,600	13,080	56,680	0	3	31	10	27.0%
星薬科大学*	41	19.5%	34.1%	56,800	17,040	73,840	1	2	27	11	20.4%
朝日大学*	41	19.5%	36.6%	43,300	12,990	56,290	0	1	28	10	10.8%
国立教育政策研究所	41	19.5%	14.6%	62,600	18,780	81,380	2	10	15	8	36.4%
鳴門教育大学*	40	37.5%	22.5%	81,600	24,480	106,080	0	1	29	13	26.0%
岐阜薬科大学*	40	15.0%	35.0%	71,400	21,420	92,820	0	5	20	18	34.0%
武蔵大学	40	35.0%	35.0%	48,600	14,580	63,180	0	5	21	13	40.6%
京都女子大学*	40	45.0%	12.5%	57,600	17,280	74,880	2	4	26	14	27.5%
気象庁気象研究所	40	2.5%	37.5%	85,800	25,740	111,540	2	11	11	12	33.3%
日本獣医生命科学大学*	39	25.6%	33.3%	46,700	14,010	60,710	0	3	20	12	19.7%
追手門学院大学*	39	33.3%	25.6%	46,700	14,010	60,710	0	3	24	15	13.6%
畿央大学	39	46.2%	30.8%	45,300	13,590	58,890	0	1	23	15	36.6%
愛知県がんセンター(研究所)	39	23.1%	20.5%	87,800	26,340	114,140	2	3	23	14	37.8%
宮城教育大学	38	10.5%	18.4%	47,100	14,130	61,230	0	5	24	8	19.5%
成城大学	38	18.4%	23.7%	46,300	13,890	60,190	0	8	20	11	31.4%
鹿屋体育大学	37	8.1%	18.9%	55,500	16,650	72,150	0	5	15	10	25.0%
福山学園大学*	37	43.2%	27.0%	37,700	11,310	49,010	1	1	21	10	17.5%
関西外国語大学*	37	32.4%	10.8%	35,000	10,500	45,500	0	4	24	8	8.7%
国文学研究資料館	37	35.1%	10.8%	69,200	20,760	89,960	5	4	17	13	48.1%
大学共同利用機関法人自然科学研究機構(岡崎共通研究施設)	37	8.1%	32.4%	198,400	59,520	257,920	1	7	6	14	38.9%
福岡県立大学*	36	61.1%	11.1%	30,669	9,201	39,869	0	1	24	9	12.9%
帝京平成大学*	36	41.7%	22.2%	44,300	13,290	57,590	1	1	19	16	23.2%
武蔵野大学*	36	41.7%	30.6%	39,600	11,880	51,480	0	3	17	9	16.1%
愛知大学	36	19.4%	27.8%	32,800	9,840	42,640	0	1	24	12	29.3%
大阪産業大学*	36	27.8%	27.8%	49,000	14,700	63,700	2	3	15	8	13.6%
仙台高等専門学校*	36	13.9%	27.8%	43,900	13,170	57,070	0	2	27	12	16.4%
国立研究開発法人 農業環境技術研究所*	36	22.2%	30.6%	94,500	28,350	122,850	3	9	11	15	27.8%
公立よこたて未来大学	35	17.1%	20.0%	53,800	16,140	69,940	0	7	13	11	25.6%
熊本県立大学*	35	14.3%	22.9%	50,500	15,150	65,650	0	4	14	10	14.3%
東北医科薬科大学*	35	11.4%	28.6%	45,000	13,500	58,500	0	2	22	9	14.1%
日本工業大学*	35	2.9%	20.0%	38,800	11,640	50,440	0	0	28	12	19.7%
東京女子大学	35	51.4%	14.3%	41,500	12,450	53,950	0	5	26	13	46.4%
鈴鹿医療科学大学*	35	22.9%	28.6%	41,800	12,540	54,340	0	3	21	13	16.9%
神戸女子大学*	35	74.3%	0.0%	27,700	8,310	36,010	0	1	28	12	23.1%
富山高専専門学校*	35	22.9%	31.4%	40,100	12,030	52,130	0	1	22	9	14.8%
金城学院大学	34	47.1%	29.4%	34,800	10,440	45,240	0	2	22	8	18.6%
大阪大谷大学	34	35.3%	23.5%	39,100	11,730	50,830	0	3	20	9	42.9%
神戸薬科大学	34	17.6%	26.5%	51,000	15,300	66,300	0	4	23	11	23.9%
兵庫医療大学*	34	47.1%	38.2%	34,700	10,410	45,110	0	1	19	13	21.3%
立命館アジア太平洋大学	34	29.4%	5.9%	46,300	13,890	60,190	0	6	23	11	28.2%
小樽商科大学	33	18.2%	24.2%	34,600	10,380	44,980	0	3	19	8	17.4%
札幌市立大学	33	57.6%	18.2%	38,300	11,490	49,790	1	0	20	11	32.4%
高崎健康福祉大学	33	42.4%	33.3%	33,700	10,110	43,810	0	1	19	9	19.6%
津田塾大学	33	51.5%	27.3%	33,700	10,110	43,810	0	2	22	9	45.0%
茨城県立医療大学*	32	46.9%	25.0%	36,100	10,830	46,930	0	2	21	10	13.5%
国士館大学	32	28.1%	18.8%	39,700	11,910	51,610	0	4	19	11	34.4%
総合地球環境学研究所*	32	15.6%	25.0%	74,800	22,440	97,240	4	5	10	6	11.5%
公益財団法人高輝度光科学研究センター	32	6.3%	25.0%	113,000	33,900	146,900	2	4	14	9	19.6%
会津大学	31	16.1%	22.6%	37,000	11,100	48,100	0	2	21	11	27.5%
神戸市外国語大学	31	51.6%	19.4%	28,000	8,400	36,400	1	0	22	11	57.9%
桜美林大学	31	32.3%	16.1%	47,900	14,370	62,270	1	2	21	11	28.9%
東京医療保健大学	31	61.3%	38.7%	25,656	7,697	33,353	0	3	15	8	24.2%
広島修道大学	31	32.3%	12.9%	35,400	10,620	46,020	0	2	22	10	31.3%
國學院大學	30	20.0%	33.3%	36,100	10,830	46,930	0	4	18	9	25.0%
甲南女子大学	30	70.0%	30.0%	28,100	8,430	36,530	0	0	19	12	48.0%
株式会社国際電気通信基礎技術研究所	30	10.0%	60.0%	121,900	36,570	158,470	0	2	5	11	36.7%
石川県立大学	29	13.8%	17.2%	53,600	16,080	69,680	0	2	13	8	19.5%
長崎県立大学*	29	27.6%	27.6%	28,700	8,610	37,310	0	0	20	4	6.9%
京都橘大学	29	41.4%	27.6%	42,600	12,780	55,380	0	4	15	10	22.7%
地方独立行政法人宮城県立病院機構宮城県立がんセンター(研究所)	29	20.7%	34.5%	41,200	12,360	53,560	0	0	13	11	37.9%
科学警察研究所	29	24.1%	44.8%	31,400	9,420	40,820	0	1	17	4	20.0%
高崎経済大学	28	25.0%	35.7%	24,100	7,230	31,330	0	1	15	7	35.0%
福岡女子大学	28	35.7%	28.6%	27,300	8,190	35,490	0	0	19	8	24.2%
大正大学	28	28.6%	35.7%	41,300	12,390	53,690	1	1	15	8	25.8%
大阪電気通信大学	28	10.7%	7.1%	34,600	10,380	44,980	0	2	22	10	25.0%
千葉県がんセンター(研究所)	28	21.4%	17.9%	43,300	12,990	56,290	0	2	22	10	43.5%
総合研究大学院大学	27	18.5%	25.9%	74,600	22,380	96,980	1	5	6	8	26.7%
千葉県立保健医療大学	27	92.6%	18.5%	22,100	6,630	28,730	0	2	19	6	28.6%
神戸市看護大学	27	77.8%	14.8%	33,600	10,080	43,680	0	3	18	9	42.9%
山口県立大学	27	63.0%	3.7%	24,700	7,410	32,110	0	0	18	10	20.8%
昭和女子大学	27	66.7%	7.4%	27,600	8,280	35,880	0	2	17	4	13.3%
東京経済大学	27	37.0%	48.1%	22,800	6,840	29,640	0	2	13	6	46.2%
明治薬科大学	27	7.4%	25.9%	37,700	11,310	49,010	0	1	21	9	21.4%
豊田工業大学*	27	0.0%	29.6%	50,300	15,090	65,390	1	4	11	8	15.1%
関西福祉科学大学	27	44.4%	18.5%	26,700	8,010	34,710	0	1	20	5	14.3%
就実大学*	27	33.3%	40.7%	23,600	7,080	30,680	0	0	15	12	16.4%
豊田工業高等専門学校*	27	7.4%	40.7%	25,200	7,560	32,760	0	0	14	9	15.3%
神奈川県立保健福祉大学	26	73.1%	19.2%	25,000	7,500	32,500	0	1	11	7	20.6%
帝京科学大学	26	61.5%	15.4%	27,300	8,190	35,490	0	1	20	7	18.4%
名古屋学院大学	26	26.9%	30.8%	29,900	8,970	38,870	1	3	14	8	25.8%

機関名	新規+継続							基盤研究の件数			備考	
	採択件数	女性比率	若手比率	配分額(千円)	間接経費(千円)	合計(千円)	基盤研究(A)	基盤研究(B)	基盤研究(C)	新規件数	新規採択率	
熊本学園大学	26	38.5%	23.1%	32,900	9,870	42,770	0	4	12	6	20.7%	
石川工業高等専門学校*	26	3.8%	23.1%	29,000	8,700	37,700	0	1	22	8	14.8%	
宇都工業高等専門学校	26	7.7%	46.2%	30,700	9,210	39,910	0	0	15	10	21.7%	
国立保健医療科学院	26	38.5%	23.1%	49,500	14,850	64,350	1	6	9	8	20.5%	
地方独立行政法人大阪府立病院機構大阪府立成人病センター(研究所)	26	11.5%	19.2%	52,100	15,630	67,730	0	2	16	9	34.6%	
放送大学	25	16.0%	0.0%	43,300	12,990	56,290	1	9	11	2	7.4%	
共立女子大学	25	60.0%	12.0%	35,300	10,590	45,890	0	3	19	10	43.5%	
広島工業大学	25	4.0%	16.0%	29,300	8,790	38,090	0	1	17	6	17.1%	
福山大学*	25	24.0%	24.0%	29,400	8,820	38,220	0	0	16	12	9.4%	
西南学院大学	25	24.0%	32.0%	23,500	7,050	30,550	0	1	14	6	16.7%	
奈良工業高等専門学校	25	0.0%	32.0%	28,800	8,640	37,440	0	0	16	11	25.0%	
公益財団法人微生物化学研究会	25	16.0%	32.0%	49,700	14,910	64,610	0	0	11	6	21.4%	
独立行政法人日本スポーツ振興センター国立スポーツ科学センター	25	32.0%	76.0%	22,200	6,660	28,860	0	1	5	6	20.0%	
新潟県立大学	24	37.5%	25.0%	31,500	9,450	40,950	0	4	13	8	33.3%	
北海学園大学	24	12.5%	12.5%	22,300	6,690	28,990	0	1	15	9	32.1%	
酪農学園大学*	24	8.3%	20.8%	24,700	7,410	32,110	0	1	15	1	1.7%	
東北工業大学	24	0.0%	33.3%	28,600	8,580	37,180	0	1	12	4	12.1%	
東北福祉大学	24	33.3%	33.3%	23,600	7,080	30,680	0	0	17	12	44.4%	
京都学園大学	24	41.7%	37.5%	25,800	7,740	33,540	0	1	11	6	12.5%	
大阪経済大学	24	0.0%	37.5%	21,300	6,390	27,690	0	1	16	7	36.8%	
天理大学	24	41.7%	12.5%	33,900	10,170	44,070	0	4	18	12	52.2%	
奈良大学	24	12.5%	12.5%	30,200	9,060	39,260	1	3	15	6	40.0%	
香川高等専門学校*	24	4.2%	29.2%	26,400	7,920	34,320	0	1	14	11	11.7%	
山梨県立大学	23	60.9%	13.0%	19,900	5,970	25,870	0	2	15	9	22.5%	
三重県立看護大学	23	52.2%	47.8%	22,900	6,870	29,770	0	2	8	10	34.5%	
東京国際大学	23	47.8%	13.0%	38,500	11,550	50,050	0	6	14	8	36.4%	
文京学院大学*	23	78.3%	30.4%	24,200	7,260	31,460	0	0	13	15	27.3%	
日本体育大学	23	17.4%	21.7%	33,300	9,990	43,290	0	4	9	8	19.0%	
吉備国際大学*	23	30.4%	26.1%	24,100	7,230	31,330	0	1	11	7	13.5%	
長野工業高等専門学校*	23	21.7%	30.4%	24,900	7,470	32,370	0	0	15	10	17.5%	
独立行政法人国立文化財機構東京文化財研究所	23	43.5%	43.5%	40,300	12,090	52,390	0	6	8	7	38.9%	
愛知県心身障害者コロニー発達障害研究所	23	30.4%	13.0%	31,500	9,450	40,950	0	2	15	8	33.3%	
京都市立芸術大学	22	50.0%	13.6%	39,200	11,760	50,960	1	3	12	13	56.5%	
島根県立大学	22	63.6%	22.7%	17,600	5,280	22,880	0	3	13	4	12.5%	
東京福祉大学	22	50.0%	22.7%	15,200	4,560	19,760	0	0	15	5	15.2%	
城西大学*	22	18.2%	45.5%	25,000	7,500	32,500	0	1	11	11	15.5%	
淑徳大学	22	86.4%	18.2%	21,800	6,540	28,340	0	3	15	10	30.3%	
愛知淑徳大学	22	45.5%	40.9%	21,400	6,420	27,820	0	1	10	6	30.0%	
松江工業高等専門学校	22	9.1%	31.8%	25,500	7,650	33,150	0	1	14	4	9.5%	
独立行政法人労働安全衛生総合研究所	22	9.1%	36.4%	27,400	8,220	35,620	0	4	9	6	33.3%	
一般財団法人重力中央研究所	22	4.5%	50.0%	31,300	9,390	40,690	0	3	7	10	35.7%	
独立行政法人国立病院機構(東京医療センター臨床研究センター)	22	22.7%	22.7%	40,200	12,060	52,260	0	3	15	5	31.3%	
獨協大学	21	28.6%	33.3%	19,100	5,730	24,830	0	0	15	6	50.0%	
麗澤大学	21	33.3%	33.3%	17,100	5,130	22,230	0	1	13	8	40.0%	
聖心女子大学	21	61.9%	9.5%	24,900	7,470	32,370	0	3	11	5	45.5%	
日本赤十字看護大学	21	100.0%	4.8%	34,000	10,200	44,200	0	5	10	8	40.0%	
新潟薬科大学	21	28.6%	14.3%	24,600	7,380	31,980	0	1	14	2	6.3%	
長浜バイオ大学	21	14.3%	19.0%	41,900	12,570	54,470	0	2	14	9	24.3%	
大谷大学	21	23.8%	38.1%	24,300	7,290	31,590	0	2	8	6	17.6%	
阪南大学	21	38.1%	4.8%	17,600	5,280	22,880	0	0	18	5	23.8%	
松山大学	21	19.0%	42.9%	22,000	6,600	28,600	0	1	11	9	29.0%	
長崎国際大学	21	19.0%	42.9%	19,700	5,910	25,610	0	0	12	9	22.0%	
九州保健福祉大学*	21	28.6%	14.3%	18,900	5,670	24,570	0	0	14	8	10.8%	
秋田工業高等専門学校	21	4.8%	14.3%	25,800	7,740	33,540	0	0	14	10	22.2%	
木更津工業高等専門学校*	21	14.3%	33.3%	27,100	8,130	35,230	0	0	13	11	20.0%	
長岡工業高等専門学校*	21	9.5%	38.1%	40,500	12,150	52,650	0	3	7	11	20.0%	
神戸市立工業高等専門学校*	21	9.5%	57.1%	22,600	6,780	29,380	0	0	13	10	12.0%	
国立研究開発法人港湾空港技術研究所	21	0.0%	38.1%	54,000	16,200	70,200	1	9	5	6	46.2%	
大阪府立公衆衛生研究所	21	33.3%	47.6%	21,700	6,510	28,210	0	1	9	9	28.1%	
青森県立保健大学	20	55.0%	25.0%	23,600	7,080	30,680	0	1	12	6	20.0%	
石川県立看護大学	20	80.0%	10.0%	16,300	4,890	21,190	0	1	10	4	13.5%	
大分県立看護科学大学	20	60.0%	15.0%	22,600	6,780	29,380	0	3	10	6	14.0%	
宮城学院女子大学	20	45.0%	20.0%	16,500	4,950	21,450	0	0	15	6	21.4%	
十文字学園女子大学	20	65.0%	30.0%	18,200	5,460	23,660	0	0	15	6	14.0%	
桐蔭横浜大学	20	25.0%	10.0%	28,900	8,670	37,570	0	3	15	5	22.7%	
京都ノートルダム女子大学	20	60.0%	10.0%	18,200	5,460	23,660	0	0	17	6	18.6%	
大阪薬科大学	20	25.0%	25.0%	23,400	7,020	30,420	0	0	14	6	14.3%	
帝塚山大学	20	50.0%	20.0%	22,300	6,690	28,990	0	2	10	9	32.1%	
四国大学	20	65.0%	20.0%	17,300	5,190	22,490	0	0	15	4	8.3%	
中村学園大学*	20	25.0%	20.0%	21,500	6,450	27,950	0	1	13	7	9.5%	
東京工業高等専門学校	20	20.0%	20.0%	24,300	7,290	31,590	0	0	14	12	35.3%	
国立歴史民俗博物館	20	30.0%	40.0%	39,300	11,790	51,090	0	7	5	8	28.6%	
地方独立行政法人北海道立総合研究機構	20	0.0%	35.0%	26,100	7,830	33,930	0	1	13	7	19.4%	
独立行政法人国立文化財機構東京国立博物館	20	30.0%	20.0%	59,500	17,850	77,350	3	9	4	4	13.8%	
独立行政法人高齢・障害・求職者雇用支援機構職業能力開発総合大校(能力開発院、基盤整備センター)	20	0.0%	15.0%	22,200	6,660	28,860	0	1	15	11	37.9%	
群馬県立県民健康科学大学	19	68.4%	15.8%	16,900	5,070	21,970	0	0	12	4	28.6%	
長野県看護大学	19	73.7%	10.5%	20,700	6,210	26,910	1	2	12	6	28.6%	
愛媛県立医療技術大学	19	84.2%	10.5%	16,200	4,860	21,060	0	0	13	6	27.3%	
拓殖大学*	19	42.1%	5.3%	17,900	5,370	23,270	0	1	14	7	13.5%	
東京家政大学	19	68.4%	15.8%	21,400	6,420	27,820	1	1	13	2	10.0%	
福井工業大学	19	5.3%	42.1%	22,100	6,630	28,730	0	0	8	8	18.6%	
京都外国語大学	19	42.1%	15.8%	27,300	8,190	35,490	0	5	8	8	26.7%	
桃山学院大学	19	42.1%	15.8%	21,500	6,450	27,950	0	2	14	4	21.1%	
西九州大学	19	36.8%	26.3%	22,400	6,720	29,120	0	1	14	7	28.0%	
岐阜工業高等専門学校	19	10.5%	21.1%	17,200	5,160	22,360	0	0	15	3	7.5%	
県工業高等専門学校	19	10.5%	52.6%	30,200	9,060	39,260	0	0	7	9	26.5%	
熊本高等専門学校*	19	21.1%	36.8%	17,300	5,190	22,490	0	0	10	4	4.5%	

機 関 名	新規+継続									備考	
	採択 件数	女性 比率	若手 比率	配 分 額 (千円)	間接経費 (千円)	合計 (千円)	基盤研究の件数				
							基盤 研究(A)	基盤 研究(B)	基盤 研究(C)	新規 件数	新規 採択率
独立行政法人国立病院機構(京都医療センター臨床研究センター)	19	31.6%	31.6%	22,800	6,840	29,640	0	0	14	8	44.4%
日本電信電話株式会社NTT物性科学基礎研究所	19	10.5%	21.1%	164,100	49,230	213,330	2	9	0	8	53.3%
山形県立保健医療大学	18	61.1%	16.7%	13,400	4,020	17,420	0	0	10	7	18.4%
北星学園大学	18	5.6%	16.7%	15,800	4,740	20,540	0	0	11	5	20.0%
常磐大学	18	33.3%	33.3%	17,040	5,112	22,152	0	1	8	9	45.0%
文教大学	18	38.9%	5.6%	20,800	6,240	27,040	0	2	13	8	17.8%
埼玉工業大学	18	16.7%	38.9%	20,100	6,030	26,130	0	2	9	5	16.1%
和洋女子大学	18	55.6%	16.7%	19,400	5,820	25,220	0	0	16	6	24.0%
城西国際大学	18	44.4%	22.2%	17,500	5,250	22,750	0	1	12	2	6.9%
実践女子大学	18	38.9%	27.8%	16,800	5,040	21,840	0	1	10	7	25.0%
昭和薬科大学	18	38.9%	44.4%	22,400	6,720	29,120	0	1	11	6	17.1%
東京工芸大学*	18	5.6%	5.6%	26,100	7,830	33,930	0	2	12	7	13.5%
京都光華女子大学	18	72.2%	22.2%	17,100	5,130	22,230	0	0	10	4	28.6%
地方独立行政法人東京都立産業技術研究センター	18	22.2%	72.2%	20,800	6,240	27,040	0	1	3	9	30.0%
公益財団法人神奈川科学技術アカデミー	18	16.7%	66.7%	34,100	10,230	44,330	1	1	3	3	15.8%
公益財団法人先端医療振興財団	18	27.8%	38.9%	48,700	14,610	63,310	0	3	4	11	44.0%
沖縄県立看護大学	17	82.4%	11.8%	19,700	5,910	25,610	0	1	12	7	43.8%
名城大学*	17	47.1%	29.4%	13,600	4,080	17,680	0	0	10	6	11.5%
駿河台大学	17	52.9%	17.6%	11,800	3,540	15,340	0	0	14	3	9.4%
千葉商科大学	17	41.2%	17.6%	17,200	5,160	22,360	0	0	14	9	40.9%
相模女子大学	17	58.8%	17.6%	18,800	5,640	24,440	0	1	10	5	20.0%
名古屋女子大学	17	41.2%	41.2%	25,400	7,620	33,020	0	4	4	7	30.4%
大手前大学	17	35.3%	17.6%	14,900	4,470	19,370	0	0	12	7	41.2%
神戸松蔭女子学院大学	17	58.8%	11.8%	16,400	4,920	21,320	0	1	10	4	25.0%
関西国際大学	17	47.1%	11.8%	19,300	5,790	25,090	0	2	9	6	23.1%
函館工業高等専門学校	17	17.6%	23.5%	31,500	9,450	40,950	0	2	12	11	22.9%
北海道博物館	17	23.5%	23.5%	17,000	5,100	22,100	0	2	11	5	45.5%
埼玉県環境科学国際センター	17	0.0%	23.5%	25,300	7,590	32,890	0	4	8	6	42.9%
静岡県立静岡がんセンター(研究所)	17	29.4%	58.8%	18,600	5,580	24,180	0	0	10	5	38.5%
公益財団法人大阪市博物館協会(大阪文化財研究所、大阪歴史博物館、大阪市立美術館、大阪市立東洋陶磁美術館)	17	11.8%	5.9%	19,000	5,700	24,700	0	2	10	4	18.2%
地方独立行政法人大阪市立工業研究所	17	11.8%	11.8%	30,300	9,090	39,390	0	0	13	6	18.8%
前橋工科大学	16	0.0%	12.5%	16,700	5,010	21,710	0	0	12	4	10.5%
奥羽大学*	16	18.8%	37.5%	19,500	5,850	25,350	0	0	9	8	14.8%
茨城キリスト教大学	16	43.8%	37.5%	16,000	4,800	20,800	0	0	9	8	50.0%
和光大学	16	31.3%	31.3%	14,200	4,260	18,460	0	1	9	6	40.0%
岐阜聖徳学園大学	16	31.3%	6.3%	19,000	5,700	24,700	0	2	10	8	22.2%
静岡理工科大学	16	12.5%	25.0%	18,900	5,670	24,570	0	1	10	6	18.2%
大同大学	16	6.3%	12.5%	17,700	5,310	23,010	0	2	10	5	25.0%
人間環境大学	16	87.5%	18.8%	18,400	5,520	23,920	0	1	11	10	29.4%
皇學館大学	16	12.5%	12.5%	15,900	4,770	20,670	0	0	13	6	28.6%
四天王寺大学	16	56.3%	18.8%	12,100	3,630	15,730	0	0	13	4	26.7%
安田女子大学*	16	37.5%	31.3%	17,900	5,370	23,270	0	1	7	5	8.9%
沖縄国際大学	16	50.0%	37.5%	17,900	5,370	23,270	0	1	7	8	22.9%
創路工業高等専門学校	16	0.0%	12.5%	20,300	6,090	26,390	0	0	13	8	22.2%
明石工業高等専門学校	16	25.0%	43.8%	16,700	5,010	21,710	0	0	8	6	18.8%
徳山工業高等専門学校	16	6.3%	37.5%	18,900	5,670	24,570	0	0	7	8	21.1%
国立研究開発法人国際農林水産業研究センター	16	18.8%	25.0%	23,200	6,960	30,160	0	2	7	3	18.8%
都留文科大学	15	53.3%	20.0%	14,900	4,470	19,370	0	1	8	5	29.4%
福山市立大学	15	66.7%	26.7%	22,100	6,630	28,730	0	3	6	6	40.0%
石巻専修大学	15	33.3%	33.3%	15,700	4,710	20,410	0	1	7	6	19.4%
東北文化学園大学*	15	20.0%	20.0%	10,000	3,000	13,000	0	0	11	3	5.5%
多摩美術大学	15	33.3%	6.7%	18,800	5,640	24,440	0	4	6	3	14.3%
湘南工科大学	15	13.3%	6.7%	16,900	5,070	21,970	0	1	12	6	14.3%
星城大学	15	13.3%	13.3%	25,100	7,530	32,630	0	3	6	5	15.6%
大阪国際大学	15	40.0%	40.0%	18,600	5,580	24,180	0	3	7	4	22.2%
藍野大学*	15	20.0%	26.7%	27,600	8,280	35,880	0	2	9	7	11.5%
姫路獨協大学*	15	20.0%	33.3%	14,700	4,410	19,110	0	0	10	5	6.8%
流通科学大学	15	33.3%	33.3%	14,000	4,200	18,200	0	2	7	6	22.2%
神戸芸術工科大学	15	20.0%	13.3%	21,000	6,300	27,300	1	2	6	6	23.1%
広島経済大学	15	46.7%	40.0%	11,400	3,420	14,820	0	0	10	3	20.0%
茨城工業高等専門学校	15	13.3%	26.7%	24,200	7,260	31,460	0	1	9	7	16.7%
津山工業高等専門学校	15	6.7%	20.0%	12,600	3,780	16,380	0	0	13	4	8.7%
広島商船高等専門学校	15	0.0%	13.3%	11,900	3,570	15,470	0	0	9	6	13.6%
北九州工業高等専門学校*	15	6.7%	40.0%	22,600	6,780	29,380	0	1	8	8	12.3%
佐世保工業高等専門学校	15	13.3%	33.3%	20,900	6,270	27,170	0	0	10	6	13.6%
公益財団法人実験動物中央研究所	15	26.7%	60.0%	25,600	7,680	33,280	1	1	5	8	40.0%
独立行政法人国立特別支援教育総合研究所	15	26.7%	13.3%	14,900	4,470	19,370	0	3	10	6	24.0%
地方独立行政法人神奈川県立病院機構神奈川県立がんセンター(臨床研究所)	15	20.0%	26.7%	20,000	6,000	26,000	0	1	7	6	31.6%
地方独立行政法人大阪府立病院機構大阪府立母子保健総合医療センター(研究所)	15	33.3%	13.3%	21,400	6,420	27,820	0	1	8	2	14.3%
奈良県立橿原考古学研究所	15	0.0%	26.7%	37,000	11,100	48,100	3	4	4	3	25.0%
下関市立大学	14	21.4%	35.7%	11,000	3,300	14,300	0	0	10	3	10.0%
香川県立保健医療大学	14	64.3%	14.3%	15,000	4,500	19,500	0	0	11	5	16.7%
清泉女子大学	14	42.9%	21.4%	10,400	3,120	13,520	0	0	9	2	33.3%
高千穂大学	14	14.3%	28.6%	16,000	4,800	20,800	0	2	9	6	46.2%
日本女子体育大学	14	64.3%	35.7%	15,500	4,650	20,150	0	1	9	3	33.3%
フェリス学院大学	14	35.7%	28.6%	12,700	3,810	16,510	0	0	11	2	28.6%
名古屋外国語大学	14	50.0%	21.4%	11,300	3,390	14,690	0	1	6	4	36.4%
大阪体育大学	14	21.4%	28.6%	19,200	5,760	24,960	0	1	7	6	33.3%
森ノ宮医療大学	14	42.9%	35.7%	15,200	4,560	19,760	0	1	8	4	12.5%
日本赤十字広島看護大学	14	78.6%	28.6%	16,100	4,830	20,930	0	3	6	4	23.5%
東亜大学	14	50.0%	28.6%	30,200	9,060	39,260	1	2	7	6	27.3%
熊本保健科学大学	14	28.6%	7.1%	14,000	4,200	18,200	0	0	12	1	2.9%
苫小牧工業高等専門学校	14	7.1%	28.6%	19,700	5,910	25,610	1	0	5	5	10.9%
福井工業高等専門学校	14	14.3%	28.6%	12,200	3,660	15,860	0	0	10	3	8.1%
阿南工業高等専門学校*	14	7.1%	21.4%	19,100	5,730	24,830	0	1	9	5	9.3%
国際日本文化研究センター	14	28.6%	21.4%	20,700	6,210	26,910	1	1	5	5	55.6%

機関名	新規+継続									備考	
	採択件数	女性比率	若手比率	配分額(千円)	間接経費(千円)	合計(千円)	基盤研究の件数				
							基盤研究(A)	基盤研究(B)	基盤研究(C)	新規件数	新規採択率
大学共同利用機関法人情報・システム研究機構(新領域融合研究センター及びライフサイエンス統合データベースセンター)	14	7.1%	21.4%	20,100	6,030	26,130	0	3	7	6	40.0%
新潟県立看護大学	13	76.9%	7.7%	11,500	3,450	14,950	0	0	8	3	9.1%
岐阜県立看護大学	13	100.0%	23.1%	9,500	2,850	12,350	0	0	7	5	38.5%
静岡文化芸術大学	13	38.5%	23.1%	12,900	3,870	16,770	0	2	7	2	15.4%
札幌学院大学	13	30.8%	7.7%	13,600	4,080	17,680	1	0	9	2	20.0%
八戸工業大学	13	0.0%	23.1%	18,500	5,550	24,050	0	1	8	4	10.8%
流通経済大学	13	46.2%	69.2%	11,100	3,330	14,430	0	0	5	3	17.6%
千葉科学大学	13	15.4%	53.8%	14,500	4,350	18,850	0	0	5	3	7.3%
亜細亜大学	13	15.4%	53.8%	11,500	3,450	14,950	0	1	4	4	25.0%
日本社会事業大学	13	53.8%	38.5%	21,800	6,540	28,340	1	2	6	3	21.4%
武蔵野美術大学	13	53.8%	38.5%	15,600	4,680	20,280	0	2	9	6	50.0%
金沢星稜大学	13	15.4%	53.8%	10,600	3,180	13,780	0	0	6	7	18.9%
中部学院大学	13	53.8%	15.4%	14,000	4,200	18,200	0	1	8	4	15.4%
東海学園大学	13	53.8%	46.2%	11,700	3,510	15,210	0	2	3	4	10.3%
京都造形芸術大学	13	69.2%	15.4%	12,000	3,600	15,600	0	0	10	4	33.3%
大阪経済法科大学	13	53.8%	30.8%	12,800	3,840	16,640	0	0	10	4	20.0%
関西医療大学	13	46.2%	23.1%	13,700	4,110	17,810	0	0	9	3	33.3%
西南学院大学	13	46.2%	23.1%	10,400	3,120	13,520	0	0	8	5	21.7%
沼津工業高等専門学校	13	0.0%	38.5%	13,400	4,020	17,420	0	0	7	5	12.5%
舞鶴工業高等専門学校	13	0.0%	38.5%	12,400	3,720	16,120	0	0	9	5	25.0%
和歌山工業高等専門学校	13	7.7%	15.4%	13,600	4,080	17,680	0	0	10	4	11.4%
新居浜工業高等専門学校*	13	15.4%	46.2%	15,900	4,770	20,670	0	0	8	8	14.5%
高知工業高等専門学校	13	15.4%	38.5%	12,100	3,630	15,730	0	0	9	6	15.8%
久留米工業高等専門学校*	13	7.7%	23.1%	13,100	3,930	17,030	0	0	8	3	5.2%
有明工業高等専門学校	13	15.4%	61.5%	22,500	6,750	29,250	0	1	7	8	26.2%
公益財団法人田附興風会	13	30.8%	30.8%	31,000	9,300	40,300	0	0	8	5	26.3%
公益財団法人サントリー生命科学財団	13	15.4%	46.2%	17,100	5,130	22,230	0	0	7	7	63.6%
国立研究開発法人建築研究所	13	0.0%	38.5%	33,100	9,930	43,030	1	0	6	4	40.0%
国立研究開発法人土壌研究所	13	15.4%	61.5%	16,600	4,980	21,580	0	2	4	4	19.0%
一般財団法人ファイナセラムクスセンター	13	23.1%	23.1%	24,500	7,350	31,850	0	0	9	4	22.2%
大阪市立自然史博物館	13	23.1%	15.4%	16,100	4,830	20,930	1	1	8	3	25.0%
青森大学	12	25.0%	16.7%	13,200	3,960	17,160	0	0	10	5	27.8%
横浜薬科大学	12	16.7%	33.3%	15,000	4,500	19,500	0	1	9	2	6.1%
国際大学	12	16.7%	41.7%	13,600	4,080	17,680	0	0	8	7	70.0%
大阪商業大学	12	25.0%	8.3%	11,400	3,420	14,820	1	0	9	6	54.5%
神戸女学院大学	12	58.3%	33.3%	9,200	2,760	11,960	0	0	8	4	33.3%
天理医療大学	12	66.7%	33.3%	10,900	3,270	14,170	0	0	9	4	25.0%
ノートルダム清心女子大学	12	58.3%	8.3%	12,400	3,720	16,120	0	1	8	3	18.8%
九州共立大学	12	8.3%	33.3%	10,100	3,030	13,130	0	0	9	2	4.3%
旭川工業高等専門学校	12	0.0%	16.7%	12,900	3,870	16,770	0	0	10	5	19.2%
群馬工業高等専門学校*	12	0.0%	25.0%	13,000	3,900	16,900	0	0	8	5	9.1%
東京都立産業技術高等専門学校	12	16.7%	25.0%	14,900	4,470	19,370	0	0	9	5	11.6%
鈴鹿工業高等専門学校*	12	16.7%	25.0%	16,300	4,890	21,190	0	0	4	7	12.7%
大島商船高等専門学校	12	41.7%	33.3%	17,900	5,370	23,270	0	0	7	3	7.5%
大分工業高等専門学校	12	8.3%	25.0%	14,500	4,350	18,850	0	1	7	4	12.5%
沖縄工業高等専門学校*	12	25.0%	16.7%	14,200	4,260	18,460	0	0	7	5	9.8%
国立社会保障・人口問題研究所	12	16.7%	25.0%	21,000	6,300	27,300	1	4	3	4	50.0%
地方独立行政法人大阪府立産業技術総合研究所	12	0.0%	66.7%	15,200	4,560	19,760	0	0	4	2	15.4%
いわき明星大学	11	27.3%	36.4%	9,100	2,730	11,830	0	0	6	2	6.5%
白鴎大学	11	36.4%	18.2%	9,100	2,730	11,830	0	0	7	2	25.0%
群馬バース大学	11	90.9%	18.2%	11,100	3,330	14,430	0	0	8	4	14.3%
跡見学園女子大学	11	54.5%	9.1%	11,800	3,540	15,340	0	1	9	3	37.5%
新潟工科大学	11	18.2%	36.4%	14,200	4,260	18,460	0	2	4	5	31.3%
新潟青陵大学	11	63.6%	9.1%	9,600	2,880	12,480	0	0	7	3	21.4%
仁愛大学	11	45.5%	27.3%	8,400	2,520	10,920	0	1	4	5	27.8%
びわこ成蹊スポーツ大学	11	18.2%	45.5%	9,000	2,700	11,700	0	0	4	4	28.6%
花園大学	11	36.4%	36.4%	12,600	3,780	16,380	0	1	6	5	50.0%
京都精華大学	11	45.5%	18.2%	10,900	3,270	14,170	0	1	7	5	45.5%
京都文教大学	11	54.5%	18.2%	11,400	3,420	14,820	0	1	6	3	37.5%
兵庫大学	11	36.4%	18.2%	8,000	2,400	10,400	0	0	5	3	23.1%
奈良学園大学	11	72.7%	18.2%	14,500	4,350	18,850	0	1	7	3	18.8%
日本赤十字九州国際看護大学	11	90.9%	18.2%	10,600	3,180	13,780	0	1	6	4	50.0%
聖マリア学院大学	11	90.9%	36.4%	4,392	1,318	5,710	0	1	4	2	11.8%
沖縄大学	11	45.5%	45.5%	13,400	4,020	17,420	1	0	5	5	50.0%
八戸工業高等専門学校	11	0.0%	36.4%	13,100	3,930	17,030	0	0	8	6	14.0%
鶴岡工業高等専門学校	11	9.1%	27.3%	21,100	6,330	27,430	0	1	6	6	15.8%
金沢工業高等専門学校	11	0.0%	18.2%	13,000	3,900	16,900	0	0	9	3	27.3%
鹿児島工業高等専門学校*	11	18.2%	27.3%	10,900	3,270	14,170	0	1	3	2	3.6%
公益財団法人岩手生物工学研究センター	11	9.1%	36.4%	52,000	15,600	67,600	0	3	0	2	11.8%
千葉県立中央博物館	11	36.4%	9.1%	18,700	5,610	24,310	0	2	7	5	33.3%
神奈川県立生命の星・地球博物館	11	45.5%	45.5%	12,000	3,600	15,600	0	0	6	6	40.0%
滋賀県立琵琶湖博物館	11	18.2%	27.3%	14,600	4,380	18,980	0	3	5	0	0.0%
国際教養大学	10	30.0%	30.0%	9,500	2,850	12,350	0	0	7	3	15.0%
尾道市立大学	10	20.0%	50.0%	7,100	2,130	9,230	0	0	2	5	20.8%
北海道薬科大学	10	20.0%	30.0%	9,600	2,880	12,480	0	0	5	2	4.3%
北翔大学	10	10.0%	20.0%	11,600	3,480	15,080	0	0	6	4	21.1%
尚絅学院大学	10	20.0%	30.0%	8,400	2,520	10,920	0	1	7	2	13.3%
つくば国際大学	10	20.0%	40.0%	12,300	3,690	15,990	0	0	6	6	37.5%
埼玉学園大学	10	30.0%	0.0%	11,600	3,480	15,080	0	2	7	1	11.1%
神田外語大学	10	40.0%	30.0%	8,700	2,610	11,310	0	0	7	4	26.7%
文化学園大学	10	60.0%	10.0%	9,400	2,820	12,220	0	0	7	1	12.5%
恵泉女学院大学	10	70.0%	30.0%	7,200	2,160	9,360	0	0	5	5	38.5%
東京有明医療大学	10	70.0%	10.0%	9,500	2,850	12,350	0	0	7	3	17.6%
日本赤十字豊田看護大学	10	80.0%	20.0%	12,000	3,600	15,600	0	1	2	4	33.3%
明治国際医療大学*	10	10.0%	40.0%	7,700	2,310	10,010	0	0	6	5	8.2%
大阪樟蔭女子大学	10	90.0%	40.0%	13,400	4,020	17,420	0	0	6	6	28.6%
相愛大学	10	50.0%	30.0%	9,000	2,700	11,700	0	0	6	3	27.3%
梅花女子大学	10	70.0%	20.0%	8,400	2,520	10,920	0	0	7	2	11.8%
園田学園女子大学	10	80.0%	10.0%	8,500	2,550	11,050	0	0	8	4	44.4%
環太平洋大学	10	30.0%	30.0%	10,600	3,180	13,780	0	2	2	5	15.2%
福山平成大学	10	40.0%	60.0%	6,200	1,860	8,060	0	0	1	4	14.8%

機 関 名	新規+継続										備考	
	採択 件数	女性 比率	若手 比率	配 分 額 (千円)	間接経費 (千円)	合計 (千円)	基盤研究の件数			新規 件数	新規 採択率	
							基盤 研究(A)	基盤 研究(B)	基盤 研究(C)			
広島文化学園大学	10	30.0%	20.0%	23,000	6,900	29,900	0	2	6	3	15.8%	
静岡県立大学短期大学部	10	50.0%	20.0%	9,900	2,970	12,870	0	0	10	3	30.0%	
一関工業高等専門学校	10	10.0%	30.0%	6,200	1,860	8,060	0	0	4	0	0.0%	
小山工業高等専門学校	10	0.0%	50.0%	8,100	2,430	10,530	0	0	2	4	9.8%	
都城工業高等専門学校	10	0.0%	70.0%	11,000	3,300	14,300	0	0	1	6	17.1%	
埼玉県立がんセンター(臨床腫瘍研究所)	10	30.0%	20.0%	11,100	3,330	14,430	0	0	8	4	50.0%	
独立行政法人大学入試センター	10	30.0%	20.0%	11,200	3,360	14,560	0	0	8	1	33.3%	
独立行政法人経済産業研究所	10	40.0%	30.0%	14,500	4,350	18,850	0	2	2	2	28.6%	
公益財団法人元興寺文化財研究所	10	30.0%	40.0%	10,100	3,030	13,130	0	2	3	4	26.7%	
独立行政法人水産大学校	10	20.0%	40.0%	14,400	4,320	18,720	0	0	7	5	11.9%	
愛知県立芸術大学	9	11.1%	0.0%	12,800	3,840	16,640	0	2	5	3	25.0%	
山陽小野田市立山口東京理科大学	9	0.0%	33.3%	14,700	4,410	19,110	0	1	5	3	9.1%	
藤女子大学	9	55.6%	33.3%	10,800	3,240	14,040	0	2	5	3	37.5%	
千歳科学技術大学	9	11.1%	22.2%	33,700	10,110	43,810	0	0	6	2	14.3%	
東北芸術工科大学	9	22.2%	44.4%	15,600	4,680	20,280	1	1	3	3	17.6%	
東日本国際大学	9	22.2%	33.3%	21,100	6,330	27,430	2	2	3	4	23.5%	
足利工業大学	9	44.4%	0.0%	7,700	2,310	10,010	0	1	8	1	9.1%	
作新学院大学	9	22.2%	33.3%	5,600	1,680	7,280	0	0	6	2	22.2%	
上武大学	9	11.1%	22.2%	10,100	3,030	13,130	0	1	4	2	25.0%	
東京成徳大学	9	44.4%	44.4%	11,800	3,540	15,340	0	1	5	5	41.7%	
新潟国際情報大学	9	22.2%	22.2%	12,500	3,750	16,250	0	2	3	3	30.0%	
金沢学院大学	9	11.1%	33.3%	6,900	2,070	8,970	0	0	6	1	5.3%	
諏訪東京理科大学	9	0.0%	55.6%	13,300	3,990	17,290	0	1	3	3	20.0%	
名古屋商科大学	9	22.2%	33.3%	12,700	3,810	16,510	0	1	4	1	4.5%	
名古屋経済大学	9	22.2%	22.2%	14,800	4,440	19,240	0	2	3	3	9.7%	
豊橋創造大学	9	33.3%	44.4%	9,500	2,850	12,350	0	0	4	4	25.0%	
愛知東邦大学	9	33.3%	22.2%	5,900	1,770	7,670	0	0	6	2	22.2%	
名古屋学芸大学	9	33.3%	33.3%	17,500	5,250	22,750	0	1	5	4	21.1%	
関西福祉大学	9	55.6%	33.3%	8,900	2,670	11,570	0	0	6	4	25.0%	
神戸常盤大学	9	44.4%	33.3%	7,700	2,310	10,010	0	1	4	1	4.8%	
九州女子大学	9	66.7%	22.2%	8,300	2,490	10,790	0	0	6	1	3.2%	
活水女子大学	9	66.7%	0.0%	11,500	3,450	14,950	0	1	6	2	25.0%	
日本文理大学	9	11.1%	11.1%	9,500	2,850	12,350	0	0	4	2	6.3%	
別府大学	9	44.4%	11.1%	6,200	1,860	8,060	0	0	6	3	18.8%	
鹿児島国際大学	9	22.2%	22.2%	10,800	3,240	14,040	0	2	4	3	23.1%	
武蔵川女子大学短期大学部	9	55.6%	55.6%	6,100	1,830	7,930	0	0	3	3	18.8%	
地方独立行政法人青森県産業技術センター	9	0.0%	11.1%	10,100	3,030	13,130	0	0	8	2	18.2%	
一般財団法人総合科学研究機構(総合科学研究センター)	9	11.1%	44.4%	12,300	3,690	15,990	0	1	3	4	19.0%	
地方独立行政法人神奈川県立病院機構神奈川県立こども医療センター(臨床研究所)	9	33.3%	22.2%	7,800	2,340	10,140	0	0	7	1	20.0%	
公益財団法人ひょうご震災記念21世紀研究機構	9	22.2%	33.3%	18,100	5,430	23,530	0	2	4	5	50.0%	
独立行政法人国立病院機構(具医療センター臨床研究部)	9	11.1%	22.2%	12,100	3,630	15,730	0	1	5	3	37.5%	
北九州市立自然史・歴史博物館	9	33.3%	44.4%	6,800	2,040	8,840	0	0	4	1	10.0%	
独立行政法人国立病院機構(九州がんセンター臨床研究センター)	9	11.1%	0.0%	10,700	3,210	13,910	0	0	9	4	25.0%	
釧路公立大学	8	50.0%	50.0%	6,000	1,800	7,800	0	0	3	0	0.0%	
金沢美術工芸大学	8	37.5%	12.5%	7,800	2,340	10,140	0	1	6	2	33.3%	
奈良県立大学	8	37.5%	12.5%	8,500	2,550	11,050	0	0	7	3	33.3%	
公立鳥取環境大学	8	25.0%	37.5%	10,200	3,060	13,260	1	0	2	2	13.3%	
沖縄県立芸術大学	8	50.0%	25.0%	7,400	2,220	9,620	0	0	6	4	50.0%	
札幌国際大学	8	12.5%	25.0%	6,300	1,890	8,190	0	0	6	2	10.5%	
弘前学院大学	8	25.0%	37.5%	5,200	1,560	6,760	0	0	4	0	0.0%	
青森中央学院大学	8	87.5%	12.5%	10,800	3,240	14,040	0	2	3	3	50.0%	
盛岡大学	8	50.0%	12.5%	8,100	2,430	10,530	0	0	6	1	10.0%	
聖学院大学	8	37.5%	50.0%	8,100	2,430	10,530	0	1	3	2	16.7%	
人間総合科学大学	8	50.0%	50.0%	9,100	2,730	11,830	0	0	3	2	33.3%	
江戸川大学	8	37.5%	12.5%	10,700	3,210	13,910	0	1	7	4	20.0%	
女子栄養大学	8	87.5%	25.0%	8,100	2,430	10,530	0	0	6	2	22.2%	
二松學舎大学	8	25.0%	37.5%	8,600	2,580	11,180	0	1	4	2	28.6%	
東京純心大学	8	100.0%	0.0%	5,100	1,530	6,630	0	0	5	2	22.2%	
富山国際大学	8	50.0%	0.0%	5,400	1,620	7,020	0	1	6	1	12.5%	
金城大学	8	50.0%	0.0%	8,000	2,400	10,400	0	0	8	2	18.2%	
健康科学大学	8	25.0%	87.5%	8,200	2,460	10,660	0	0	1	5	38.5%	
岐阜医療科学大学	8	37.5%	25.0%	8,100	2,430	10,530	0	0	6	2	9.5%	
大阪学院大学	8	12.5%	0.0%	7,000	2,100	9,100	0	1	7	1	7.7%	
大阪人間科学大学	8	37.5%	37.5%	5,800	1,740	7,540	0	0	5	1	7.7%	
四條畷学園大学	8	37.5%	37.5%	11,500	3,450	14,950	0	1	4	2	16.7%	
大阪行岡医療大学	8	37.5%	25.0%	7,800	2,340	10,140	0	0	6	4	50.0%	
姫路大学	8	75.0%	12.5%	7,300	2,190	9,490	0	0	6	3	17.6%	
山陽学園大学	8	62.5%	0.0%	7,700	2,310	10,010	0	0	5	2	18.2%	
日本経済大学	8	0.0%	37.5%	6,700	2,010	8,710	0	0	5	4	25.0%	
筑紫女学園大学	8	25.0%	25.0%	7,000	2,100	9,100	0	0	6	2	15.4%	
長崎総合科学大学	8	12.5%	25.0%	7,500	2,250	9,750	0	0	6	3	11.1%	
大阪府立大学工業高等専門学校	8	12.5%	12.5%	8,300	2,490	10,790	0	0	7	2	7.7%	
公益財団法人名古屋産業科学研究研究所	8	0.0%	0.0%	16,200	4,860	21,060	0	2	6	3	30.0%	
国土技術政策総合研究所	8	0.0%	12.5%	14,800	4,440	19,240	1	2	4	4	30.8%	
公益財団法人カサミDNA研究所	8	12.5%	25.0%	23,100	6,930	30,030	0	3	3	4	20.0%	
独立行政法人国立病院機構(名古屋医療センター臨床研究センター)	8	12.5%	25.0%	38,400	11,520	49,920	0	1	3	1	10.0%	
岡山県農林水産総合センター生物科学研究所	8	12.5%	12.5%	8,400	2,520	10,920	0	0	6	4	40.0%	
日本電信電話株式会社NTTコミュニケーション科学基礎研究所	8	12.5%	50.0%	67,300	20,190	87,490	0	1	0	1	50.0%	
名寄市立大学	7	28.6%	71.4%	3,600	1,080	4,680	0	0	2	1	6.3%	
札幌大学	7	28.6%	14.3%	8,000	2,400	10,400	0	1	4	1	7.7%	
日本赤十字北海道看護大学	7	57.1%	0.0%	9,100	2,730	11,830	0	1	3	3	9.1%	
日本赤十字秋田看護大学	7	85.7%	14.3%	6,600	1,980	8,580	0	0	4	4	25.0%	
ものづくり大学	7	0.0%	14.3%	7,500	2,250	9,750	0	1	5	1	4.0%	
敬愛大学	7	57.1%	42.9%	7,900	2,370	10,270	0	1	2	3	37.5%	
鎌倉女子大学	7	85.7%	28.6%	9,800	2,940	12,740	0	1	4	0	0.0%	
東洋英和女学院大学	7	85.7%	0.0%	16,300	4,890	21,190	1	1	4	4	25.0%	

機 関 名	新規+継続							基盤研究の件数			備考	
	採択 件数	女性 比率	若手 比率	配 分 額 (千円)	間接経費 (千円)	合計 (千円)	基盤	基盤	基盤	新規 件数	新規 採択率	
							研究(A)	研究(B)	研究(C)			
田園調布学園大学	7	85.7%	28.6%	5,700	1,710	7,410	0	0	4	4	40.0%	
東京女学館大学	7	57.1%	57.1%	9,800	2,940	12,740	0	0	2	2	66.7%	
東京未来大学	7	71.4%	57.1%	6,600	1,980	8,580	0	1	0	1	5.6%	
北陸大学	7	14.3%	28.6%	8,600	2,580	11,180	0	0	5	4	16.0%	
松本大学	7	28.6%	42.9%	11,700	3,510	15,210	0	1	4	3	14.3%	
東海学院大学	7	42.9%	42.9%	6,800	2,040	8,840	0	0	5	2	22.2%	
愛知工科大学	7	28.6%	14.3%	7,000	2,100	9,100	0	0	6	3	50.0%	
京都医療科学大学	7	28.6%	28.6%	12,500	3,750	16,250	0	1	3	2	14.3%	
大阪芸術大学	7	28.6%	0.0%	11,000	3,300	14,300	1	0	6	4	57.1%	
千里金蘭大学	7	85.7%	28.6%	4,900	1,470	6,370	0	0	4	2	18.2%	
神戸親和女子大学	7	42.9%	42.9%	9,600	2,880	12,480	0	1	2	2	12.5%	
広島女学院大学	7	71.4%	42.9%	7,900	2,370	10,270	0	0	3	3	23.1%	
九州国際大学	7	28.6%	14.3%	6,700	2,010	8,710	0	1	5	1	11.1%	
九州看護福祉大学	7	57.1%	14.3%	6,500	1,950	8,450	0	0	5	1	4.3%	
長野県短期大学	7	28.6%	57.1%	5,200	1,560	6,760	0	0	3	2	28.6%	
米子工業高等専門学校	7	14.3%	71.4%	7,500	2,250	9,750	0	1	2	2	5.0%	
弓削商船高等専門学校	7	0.0%	57.1%	6,400	1,920	8,320	0	0	4	4	15.4%	
公益財団法人東洋文庫	7	42.9%	14.3%	12,100	3,630	15,730	0	3	3	4	57.1%	
秋田県立脳血管研究センター(研究局)	7	0.0%	14.3%	8,400	2,520	10,920	0	0	6	3	42.9%	
国立研究開発法人防災科学技術研究所	7	0.0%	14.3%	17,000	5,100	22,100	1	1	1	3	15.0%	
文部科学省科学技術・学術政策研究所	7	14.3%	42.9%	10,300	3,090	13,390	0	0	5	3	42.9%	
独立行政法人大学改革支援・学位授与機構	7	28.6%	28.6%	6,500	1,950	8,450	0	0	4	3	60.0%	
富山県工業技術センター	7	0.0%	28.6%	7,200	2,160	9,360	0	0	6	2	22.2%	
大阪市立環境科学研究所	7	28.6%	28.6%	8,300	2,490	10,790	0	0	4	4	40.0%	
公益財団法人放射線影響研究所	7	0.0%	14.3%	33,300	9,990	43,290	0	2	4	1	33.3%	
独立行政法人国立文化財機構九州国立博物館	7	57.1%	0.0%	42,200	12,660	54,860	2	2	3	2	20.0%	
九州歴史資料館	7	0.0%	14.3%	11,900	3,570	15,470	0	1	5	2	22.2%	
国立水保病総合研究センター	7	14.3%	14.3%	11,600	3,480	15,080	0	1	5	3	42.9%	
株式会社豊田中央研究所	7	0.0%	71.4%	8,800	2,640	11,440	0	1	1	1	50.0%	
青森公立大学	6	16.7%	66.7%	5,100	1,530	6,630	0	0	3	3	37.5%	
秋田公立美術大学	6	50.0%	0.0%	3,800	1,140	4,940	0	0	6	1	14.3%	
産業技術大学院大学	6	33.3%	33.3%	10,200	3,060	13,260	0	2	2	3	18.8%	
新見公立大学	6	50.0%	50.0%	4,300	1,290	5,590	0	0	2	2	16.7%	
宮崎公立大学	6	16.7%	16.7%	5,200	1,560	6,760	0	0	5	1	50.0%	
仙台大学	6	16.7%	66.7%	8,000	2,400	10,400	0	1	1	1	5.3%	
東北公益文科大学	6	16.7%	50.0%	7,600	2,280	9,880	0	1	3	3	15.0%	
日本薬科大学	6	16.7%	33.3%	7,000	2,100	9,100	0	0	5	2	9.1%	
日本医療科学大学	6	50.0%	66.7%	5,500	1,650	7,150	0	0	1	2	40.0%	
東京情報大学	6	16.7%	0.0%	6,200	1,860	8,060	0	0	6	3	20.0%	
亀田医療大学	6	83.3%	16.7%	5,400	1,620	7,020	0	0	4	2	9.5%	
白百合女子大学	6	33.3%	0.0%	4,600	1,380	5,980	0	0	5	2	11.1%	
東京音楽大学	6	66.7%	16.7%	4,200	1,260	5,460	0	0	4	0	0.0%	
学習院女子大学	6	33.3%	16.7%	4,600	1,380	5,980	0	1	4	1	20.0%	
長野大学	6	33.3%	33.3%	6,300	1,890	8,190	0	0	4	3	27.3%	
四日市看護医療大学	6	66.7%	0.0%	5,800	1,740	7,540	0	0	4	3	75.0%	
大阪成蹊大学	6	33.3%	50.0%	6,500	1,950	8,450	0	0	3	2	33.3%	
大阪保健医療大学	6	33.3%	33.3%	5,100	1,530	6,630	0	0	3	1	20.0%	
滋慶医療科学大学院大学	6	66.7%	50.0%	7,000	2,100	9,100	0	0	5	3	75.0%	
大和大学	6	50.0%	33.3%	6,200	1,860	8,060	0	0	4	3	25.0%	
神戸山手大学	6	16.7%	33.3%	7,400	2,220	9,620	0	1	2	1	25.0%	
岡山商科大学	6	0.0%	16.7%	9,200	2,760	11,960	0	1	4	2	20.0%	
倉敷芸術科学大学	6	16.7%	16.7%	5,500	1,650	7,150	0	0	5	2	11.1%	
広島国際学院大学	6	16.7%	0.0%	10,000	3,000	13,000	0	1	5	4	40.0%	
比治山大学	6	50.0%	33.3%	6,800	2,040	8,840	0	0	3	2	16.7%	
徳山大学	6	33.3%	33.3%	6,500	1,950	8,450	0	0	1	1	10.0%	
福岡女学院大学	6	16.7%	33.3%	5,300	1,590	6,890	0	0	3	3	27.3%	
福岡女学院看護大学	6	100.0%	0.0%	6,400	1,920	8,320	0	1	4	2	50.0%	
純真学園大学	6	50.0%	33.3%	5,800	1,740	7,540	0	0	3	2	9.5%	
九州ルーテル学院大学	6	50.0%	16.7%	4,400	1,320	5,720	0	0	5	2	66.7%	
青山学院女子短期大学	6	66.7%	16.7%	3,800	1,140	4,940	0	0	6	2	50.0%	
大月短期大学	6	50.0%	33.3%	4,900	1,470	6,370	0	0	4	2	66.7%	
名古屋女子大学短期大学部	6	100.0%	33.3%	5,400	1,620	7,020	0	0	3	3	27.3%	
大阪成蹊短期大学	6	50.0%	33.3%	8,000	2,400	10,400	0	1	3	3	23.1%	
中村学園大学短期大学部	6	50.0%	50.0%	4,100	1,230	5,330	0	0	4	2	5.4%	
鹿児島県立短期大学	6	33.3%	16.7%	4,200	1,260	5,460	0	0	3	0	0.0%	
福島工業高等専門学校	6	16.7%	50.0%	5,500	1,650	7,150	0	0	4	1	5.0%	
鳥羽商船高等専門学校	6	0.0%	33.3%	14,500	4,350	18,850	0	0	3	2	6.9%	
公益財団法人中中記念成人病研究所	6	33.3%	33.3%	5,500	1,650	7,150	0	0	4	1	9.1%	
公益財団法人豊田理化学研究所	6	0.0%	0.0%	6,700	2,010	8,710	0	0	6	3	75.0%	
公益財団法人レーザー技術総合研究所	6	0.0%	16.7%	12,800	3,840	16,640	0	0	5	2	18.2%	
一般財団法人フェジシステム研究所	6	0.0%	16.7%	23,900	7,170	31,070	1	0	4	3	50.0%	
秋田県産業技術センター	6	0.0%	16.7%	4,600	1,380	5,980	0	0	4	0	0.0%	
群馬県衛生環境研究所	6	33.3%	33.3%	6,500	1,950	8,450	0	0	5	2	28.6%	
独立行政法人国立病院機構(相模原病院臨床研究センター)	6	33.3%	33.3%	6,600	1,980	8,580	0	0	3	2	16.7%	
新潟県立歴史博物館	6	16.7%	16.7%	5,500	1,650	7,150	0	0	5	2	25.0%	
山梨県富士山科学研究所	6	50.0%	50.0%	12,800	3,840	16,640	0	1	4	3	50.0%	
山梨県立博物館	6	50.0%	50.0%	5,200	1,560	6,760	0	0	3	3	50.0%	
滋賀県立成人病センター(研究所)	6	16.7%	16.7%	8,700	2,610	11,310	0	1	3	1	20.0%	
独立行政法人国立文化財機構京都国立博物館	6	50.0%	50.0%	12,800	3,840	16,640	1	1	1	3	50.0%	
兵庫県立工業技術センター	6	16.7%	16.7%	6,600	1,980	8,580	0	0	5	2	18.2%	
海上保安大学校(国際海洋政策研究センター)	6	16.7%	0.0%	7,600	2,280	9,880	1	0	2	0	0.0%	
熊本県産業技術センター(ものづくり室、材料・地域資源室、食品加工室)	6	33.3%	50.0%	12,000	3,600	15,600	0	2	1	0	0.0%	
特定非営利活動法人社会理論・動態研究所	6	50.0%	66.7%	7,900	2,370	10,270	0	1	1	2	50.0%	
北海道文教大学	5	60.0%	20.0%	3,600	1,080	4,680	0	0	2	3	16.7%	
仙台白百合女子大学	5	60.0%	40.0%	3,100	930	4,030	0	0	2	0	0.0%	
尚美学園大学	5	40.0%	0.0%	3,900	1,170	5,070	0	0	5	1	10.0%	
秀明大学	5	20.0%	20.0%	6,200	1,860	8,060	0	0	3	4	33.3%	
川村学園女子大学	5	60.0%	80.0%	2,800	840	3,640	0	0	1	1	9.1%	
了徳寺大学	5	40.0%	40.0%	7,700	2,310	10,010	0	1	2	2	15.4%	

機 関 名	新規+継続										備考	
	採択 件数	女性 比率	若手 比率	配 分 額 (千円)	間接経費 (千円)	合計 (千円)	基盤研究の件数			新規 件数	新規 採択率	
							基盤 研究(A)	基盤 研究(B)	基盤 研究(C)			
植草学園大学	5	20.0%	20.0%	5,000	1,500	6,500	0	0	4	1	7.7%	
東京家政学院大学	5	60.0%	0.0%	6,200	1,860	8,060	0	0	3	3	23.1%	
東京女子体育大学	5	40.0%	40.0%	4,300	1,290	5,590	0	0	3	3	30.0%	
ルーテル学院大学	5	60.0%	20.0%	10,000	3,000	13,000	0	2	2	1	50.0%	
武蔵野音楽大学	5	40.0%	20.0%	3,300	990	4,290	0	0	3	1	7.7%	
駒沢女子大学	5	40.0%	0.0%	5,100	1,530	6,630	0	0	5	2	33.3%	
昭和音楽大学	5	100.0%	40.0%	4,469	1,341	5,810	0	1	3	1	20.0%	
横浜創英大学	5	80.0%	0.0%	5,200	1,560	6,760	0	0	4	4	36.4%	
嘉悦大学	5	40.0%	20.0%	6,200	1,860	8,060	0	0	4	2	12.5%	
東京医療学院大学	5	40.0%	0.0%	4,400	1,320	5,720	0	0	2	3	13.6%	
山梨学院大学	5	60.0%	60.0%	4,900	1,470	6,370	0	0	2	3	18.8%	
山梨英和大学	5	20.0%	80.0%	2,700	810	3,510	0	0	1	1	16.7%	
岐阜女子大学	5	20.0%	0.0%	8,200	2,460	10,660	0	1	1	2	7.4%	
静岡産業大学	5	0.0%	20.0%	4,800	1,440	6,240	0	0	4	4	33.3%	
至学館大学	5	20.0%	0.0%	4,200	1,260	5,460	0	0	3	1	14.3%	
愛知産業大学	5	0.0%	0.0%	5,600	1,680	7,280	0	1	4	1	10.0%	
聖泉大学	5	80.0%	40.0%	4,700	1,410	6,110	0	0	3	2	6.9%	
京都看護大学	5	100.0%	20.0%	3,400	1,020	4,420	0	0	1	0	0.0%	
帝塚山学院大学	5	40.0%	20.0%	3,700	1,110	4,810	0	0	3	1	16.7%	
羽衣国際大学	5	80.0%	20.0%	4,600	1,380	5,980	0	0	3	1	11.1%	
宝塚大学	5	80.0%	20.0%	4,600	1,380	5,980	0	0	4	3	30.0%	
鳥取看護大学	5	80.0%	0.0%	5,800	1,740	7,540	0	1	3	2	22.2%	
美作大学	5	60.0%	40.0%	3,200	960	4,160	0	0	3	1	33.3%	
広島都市学園大学	5	80.0%	20.0%	5,500	1,650	7,150	0	0	3	4	23.5%	
四国学院大学	5	20.0%	0.0%	8,100	2,430	10,530	0	1	2	1	11.1%	
久留米工業大学	5	40.0%	40.0%	4,100	1,230	5,330	0	0	3	1	7.1%	
尚絅大学	5	60.0%	0.0%	4,200	1,260	5,460	0	0	5	1	9.1%	
川口短期大学	5	60.0%	0.0%	4,600	1,380	5,980	0	0	4	5	71.4%	
福岡医療短期大学	5	40.0%	0.0%	4,400	1,320	5,720	0	0	1	1	6.3%	
公益財団法人大原記念労働科学研究	5	20.0%	20.0%	8,100	2,430	10,530	0	1	4	1	11.1%	
独立行政法人国立病院機構(千葉東病院臨床 研究部)	5	20.0%	20.0%	5,000	1,500	6,500	0	0	5	2	33.3%	
独立行政法人国立美術館京国立近代美術 館	5	60.0%	40.0%	7,900	2,370	10,270	0	1	3	3	50.0%	
公益財団法人明治安田厚生事業団体力医学 研究所	5	40.0%	80.0%	15,700	4,710	20,410	0	0	0	2	66.7%	
公益財団法人海洋生物環境研究所	5	0.0%	60.0%	5,600	1,680	7,280	0	0	1	1	50.0%	
東京都立小児総合医療センター(臨床研究)	5	0.0%	60.0%	6,300	1,890	8,190	0	0	3	4	80.0%	
神奈川県産業技術センター	5	0.0%	20.0%	4,700	1,410	6,110	0	0	3	0	0.0%	
公益財団法人川崎市産業振興財団(ナノ医療 イノベーションセンター)	5	40.0%	60.0%	6,000	1,800	7,800	0	0	1	3	42.9%	
独立行政法人国際協力機構(研究所)	5	100.0%	40.0%	5,000	1,500	6,500	0	0	1	3	75.0%	
独立行政法人国立病院機構(静岡・てんかん 神経医療センター臨床研究部)	5	0.0%	20.0%	5,800	1,740	7,540	0	0	3	0	—	
公益財団法人地球環境産業技術研究機構	5	20.0%	40.0%	5,100	1,530	6,630	0	0	2	2	18.2%	
公益財団法人大阪府保健医療財団大阪がん 循環器病予防センター(予防推進部・循環器 病予防健診部・健康開発部)	5	20.0%	40.0%	6,300	1,890	8,190	0	0	3	1	100.0%	
兵庫県立福祉のまちづくり研究所	5	20.0%	60.0%	5,300	1,590	6,890	0	0	3	2	66.7%	
独立行政法人国立病院機構(長崎医療セン ター臨床研究センター)	5	20.0%	20.0%	5,800	1,740	7,540	0	1	2	1	50.0%	
特定非営利活動法人量子化学研究協会	5	0.0%	60.0%	18,400	5,520	23,920	1	0	1	3	50.0%	
山形県立米沢栄養大学	4	25.0%	0.0%	3,500	1,050	4,550	0	0	4	2	50.0%	
敦賀市立看護大学	4	100.0%	25.0%	3,700	1,110	4,810	0	0	4	1	20.0%	
情報科学芸術大学院大学	4	0.0%	25.0%	4,300	1,290	5,590	0	0	2	0	0.0%	
宮崎県立看護大学	4	25.0%	50.0%	4,200	1,260	5,460	0	0	2	2	25.0%	
北海道情報大学	4	50.0%	25.0%	3,000	900	3,900	0	0	3	1	8.3%	
日本医療大学	4	75.0%	25.0%	3,900	1,170	5,070	0	0	3	1	10.0%	
宇都宮共和大学	4	25.0%	25.0%	4,400	1,320	5,720	0	0	4	0	0.0%	
共愛学園前橋国際大学	4	50.0%	25.0%	4,300	1,290	5,590	0	0	2	3	42.9%	
共栄大学	4	0.0%	25.0%	5,900	1,770	7,670	0	1	2	0	0.0%	
日本保健医療大学	4	50.0%	25.0%	2,900	870	3,770	0	0	2	2	33.3%	
国立音楽大学	4	75.0%	0.0%	3,200	960	4,160	0	0	4	0	0.0%	
情報セキュリティ大学院大学	4	0.0%	0.0%	8,400	2,520	10,920	0	2	2	1	20.0%	
日本教育大学院大学	4	0.0%	50.0%	3,800	1,140	4,940	0	0	2	2	66.7%	
岐阜経済大学	4	25.0%	25.0%	3,200	960	4,160	0	0	3	1	20.0%	
光産業創成大学院大学	4	25.0%	50.0%	5,600	1,680	7,280	0	0	3	0	0.0%	
平安女学院大学	4	50.0%	25.0%	2,700	810	3,510	0	0	3	1	100.0%	
ブール学院大学	4	25.0%	0.0%	3,700	1,110	4,810	0	0	4	2	33.3%	
甲子園大学	4	25.0%	0.0%	3,900	1,170	5,070	0	0	4	2	25.0%	
中国学園大学	4	75.0%	25.0%	4,300	1,290	5,590	0	0	3	1	14.3%	
第一薬科大学	4	25.0%	75.0%	6,000	1,800	7,800	0	0	2	2	10.0%	
西日本工業大学	4	25.0%	25.0%	4,900	1,470	6,370	0	1	2	1	3.6%	
九州情報大学	4	0.0%	0.0%	6,400	1,920	8,320	0	1	1	3	14.3%	
長崎純心大学	4	50.0%	25.0%	6,500	1,950	8,450	0	1	1	3	42.9%	
宮崎産業経営大学	4	75.0%	25.0%	5,100	1,530	6,630	0	0	4	2	50.0%	
第一工業大学	4	0.0%	25.0%	3,200	960	4,160	0	0	3	0	0.0%	
志学館大学	4	75.0%	50.0%	1,800	540	2,340	0	0	3	0	0.0%	
鹿児島純心女子大学	4	50.0%	50.0%	5,000	1,500	6,500	0	0	3	0	0.0%	
札幌国際大学短期大学部	4	50.0%	0.0%	2,400	720	3,120	0	0	3	0	0.0%	
山形県立米沢女子短期大学	4	0.0%	50.0%	2,000	600	2,600	0	0	2	1	25.0%	
会津大学短期大学部	4	0.0%	50.0%	4,100	1,230	5,330	0	0	2	2	15.4%	
立教女学院短期大学	4	75.0%	25.0%	5,300	1,590	6,890	0	0	2	3	60.0%	
日本大学短期大学部	4	25.0%	0.0%	10,100	3,030	13,130	1	0	3	2	25.0%	
湘北短期大学	4	50.0%	25.0%	3,200	960	4,160	0	0	3	1	16.7%	
鶴見大学短期大学部	4	50.0%	0.0%	5,200	1,560	6,760	0	0	3	1	16.7%	
福井医療短期大学	4	50.0%	0.0%	3,300	990	4,290	0	0	4	1	2.9%	
岐阜市立女子短期大学	4	50.0%	0.0%	2,000	600	2,600	0	0	4	0	0.0%	
中部学院大学短期大学部	4	75.0%	0.0%	6,600	1,980	8,580	0	1	1	3	20.0%	
華頂短期大学	4	25.0%	0.0%	3,300	990	4,290	0	0	4	0	0.0%	
京都文教短期大学	4	75.0%	50.0%	3,400	1,020	4,420	0	0	1	1	33.3%	
関西外国語大学短期大学部	4	75.0%	0.0%	2,700	810	3,510	0	0	3	2	10.0%	
大阪国際大学短期大学部	4	25.0%	50.0%	3,700	1,110	4,810	0	0	1	2	33.3%	
湊川短期大学	4	75.0%	50.0%	2,400	720	3,120	0	0	2	0	0.0%	

機 関 名	新規+継続										備考	
	採択 件数	女性 比率	若手 比率	配 分 額 (千円)	間接経費 (千円)	合計 (千円)	基盤研究の件数			新規 件数	新規 採択率	
							基盤 研究(A)	基盤 研究(B)	基盤 研究(C)			
尚綱大学短期大学部	4	50.0%	0.0%	4,400	1,320	5,720	0	0	4	2	25.0%	
公益財団法人佐々木研究所	4	0.0%	0.0%	4,900	1,470	6,370	0	0	3	2	50.0%	
公益財団法人中村元東方研究所	4	25.0%	0.0%	6,000	1,800	7,800	1	0	2	0	0.0%	
公益財団法人部落問題研究所	4	0.0%	0.0%	7,600	2,280	9,880	0	2	2	0	—	
公益財団法人日本分析センター	4	50.0%	50.0%	5,300	1,590	6,890	0	0	3	2	28.6%	
独立行政法人国立美術館国立西洋美術館	4	75.0%	0.0%	9,500	2,850	12,350	1	1	2	2	66.7%	
国立研究開発法人電子航法研究所	4	25.0%	100.0%	5,200	1,560	6,760	0	0	1	1	33.3%	
一般財団法人日本自動車研究所	4	25.0%	75.0%	14,300	4,290	18,590	0	2	0	1	16.7%	
独立行政法人国立病院機構村山医療センター(臨床研究部)	4	0.0%	0.0%	3,400	1,020	4,420	0	0	4	0	0.0%	
大学共同利用機関法人自然科学研究機構(新分野創成センター)	4	0.0%	0.0%	18,200	5,460	23,660	0	1	1	4	80.0%	
公益財団法人結核予防会結核研究所	4	50.0%	25.0%	3,700	1,110	4,810	0	0	4	2	20.0%	
一般財団法人日本環境衛生センターアジア大気汚染研究センター	4	50.0%	0.0%	12,000	3,600	15,600	0	2	2	1	16.7%	
兵庫県立人と自然の博物館	4	25.0%	50.0%	3,100	930	4,030	0	0	2	1	14.3%	
独立行政法人国立病院機構九州医療センター(臨床研究センター)	4	0.0%	25.0%	5,200	1,560	6,760	0	0	3	2	28.6%	
福岡県農業総合試験場	4	50.0%	25.0%	4,300	1,290	5,590	0	0	2	1	100.0%	
公益財団法人佐賀県地域産業支援センター九州シンクロトロン光研究センター	4	0.0%	0.0%	3,800	1,140	4,940	0	0	4	1	50.0%	
飛鳥建設株式会社技術研究所	4	0.0%	25.0%	3,500	1,050	4,550	0	0	3	1	20.0%	
群馬県立女子大学	3	66.7%	66.7%	2,900	870	3,770	0	0	1	0	0.0%	
長岡造形大学	3	0.0%	0.0%	3,500	1,050	4,550	0	0	3	1	33.3%	
福知山公立大学	3	33.3%	66.7%	2,800	840	3,640	0	0	2	1	20.0%	
北海商科大学	3	0.0%	0.0%	6,000	1,800	7,800	1	0	2	0	0.0%	
天使大学	3	100.0%	33.3%	3,500	1,050	4,550	0	0	2	0	0.0%	
稚内北星学園大学	3	0.0%	0.0%	2,300	690	2,990	0	0	2	0	0.0%	
札幌大谷大学	3	33.3%	0.0%	3,400	1,020	4,420	0	0	3	1	100.0%	
弘前医療福祉大学	3	33.3%	0.0%	2,700	810	3,510	0	0	2	0	0.0%	
郡山女子大学	3	0.0%	33.3%	2,500	750	3,250	0	0	1	2	33.3%	
群馬医療福祉大学	3	66.7%	66.7%	2,200	660	2,860	0	0	1	1	9.1%	
浦和大学	3	66.7%	66.7%	1,800	540	2,340	0	0	2	1	25.0%	
東都医療大学	3	66.7%	33.3%	2,800	840	3,640	0	0	1	1	14.3%	
国際武道大学	3	0.0%	33.3%	3,800	1,140	4,940	0	0	0	1	6.7%	
東洋学園大学	3	33.3%	66.7%	2,400	720	3,120	0	0	1	1	12.5%	
開智国際大学	3	33.3%	100.0%	2,100	630	2,730	0	0	0	0	0.0%	
国際仏教学大学院大学	3	0.0%	33.3%	2,700	810	3,510	0	0	2	1	50.0%	
松蔭大学	3	66.7%	33.3%	2,300	690	2,990	0	0	1	1	11.1%	
白梅学園大学	3	66.7%	0.0%	3,900	1,170	5,070	0	0	3	0	0.0%	
ヤマザキ学園大学	3	66.7%	0.0%	2,900	870	3,770	0	0	3	1	20.0%	
新潟経営大学	3	33.3%	33.3%	2,500	750	3,250	0	0	2	2	33.3%	
新潟リハビリテーション大学	3	100.0%	0.0%	2,300	690	2,990	0	0	2	0	0.0%	
高岡法科大学	3	0.0%	0.0%	3,700	1,110	4,810	0	1	2	0	0.0%	
北陸学院大学	3	33.3%	0.0%	4,200	1,260	5,460	0	1	2	0	0.0%	
清泉女学院大学	3	33.3%	33.3%	2,000	600	2,600	0	0	2	0	0.0%	
佐久大学	3	100.0%	0.0%	2,800	840	3,640	0	0	3	1	33.3%	
浜松学院大学	3	33.3%	33.3%	2,000	600	2,600	0	0	1	0	0.0%	
同朋大学	3	33.3%	0.0%	3,600	1,080	4,680	0	0	3	2	28.6%	
名古屋芸術大学	3	66.7%	33.3%	1,800	540	2,340	0	0	2	2	18.2%	
愛知文教大学	3	33.3%	33.3%	3,100	930	4,030	0	0	2	1	25.0%	
名古屋産業大学	3	33.3%	33.3%	3,900	1,170	5,070	0	0	1	1	12.5%	
岡崎女子大学	3	100.0%	0.0%	3,200	960	4,160	0	0	2	1	100.0%	
びわこ学院大学	3	66.7%	0.0%	2,200	660	2,860	0	0	2	2	50.0%	
京都情報大学院大学	3	33.3%	0.0%	4,900	1,470	6,370	0	1	2	1	33.3%	
大阪青山大学	3	0.0%	33.3%	4,600	1,380	5,980	0	1	1	2	28.6%	
大阪物療大学	3	0.0%	0.0%	2,800	840	3,640	0	0	3	0	0.0%	
高野山大学	3	0.0%	33.3%	2,700	810	3,510	0	0	2	0	0.0%	
学部フロンティア大学	3	66.7%	33.3%	2,400	720	3,120	0	0	2	2	28.6%	
聖カタリナ大学	3	33.3%	66.7%	2,500	750	3,250	0	0	1	2	66.7%	
九州栄養福祉大学	3	33.3%	33.3%	2,300	690	2,990	0	0	2	0	0.0%	
長崎ウエスレヤン大学	3	0.0%	0.0%	4,200	1,260	5,460	0	0	3	2	28.6%	
南九州大学	3	0.0%	0.0%	2,700	810	3,510	0	0	3	0	0.0%	
宮崎国際大学	3	33.3%	33.3%	1,700	510	2,210	0	0	1	2	33.3%	
北海道武蔵女子短期大学	3	66.7%	0.0%	2,200	660	2,860	0	0	1	1	33.3%	
岩手県立大学盛岡短期大学部	3	66.7%	0.0%	2,000	600	2,600	0	0	3	0	0.0%	
関東短期大学	3	100.0%	100.0%	2,800	840	3,640	0	0	0	2	66.7%	
東京家政大学短期大学部	3	66.7%	0.0%	3,000	900	3,900	0	0	2	0	0.0%	
日本歯科大学東京短期大学	3	66.7%	0.0%	3,800	1,140	4,940	0	0	3	1	4.5%	
神奈川歯科大学短期大学部	3	100.0%	0.0%	2,700	810	3,510	0	0	2	1	50.0%	
三重短期大学	3	33.3%	100.0%	3,000	900	3,900	0	0	0	1	33.3%	
滋賀短期大学	3	33.3%	33.3%	2,000	600	2,600	0	0	2	0	0.0%	
龍谷大学短期大学部	3	33.3%	0.0%	5,300	1,590	6,890	0	1	2	0	0.0%	
京都聖母学院短期大学	3	33.3%	33.3%	2,700	810	3,510	0	0	2	1	33.3%	
神戸常盤大学短期大学部	3	66.7%	0.0%	2,100	630	2,730	0	0	2	0	0.0%	
園田学園女子大学短期大学部	3	33.3%	33.3%	1,300	390	1,690	0	0	1	1	100.0%	
兵庫大学短期大学部	3	33.3%	100.0%	2,000	600	2,600	0	0	0	0	0.0%	
鳥取短期大学	3	33.3%	33.3%	2,500	750	3,250	0	0	2	1	50.0%	
島根県立大学短期大学部	3	100.0%	0.0%	2,400	720	3,120	0	0	3	1	25.0%	
就美短期大学	3	33.3%	33.3%	2,700	810	3,510	0	0	2	1	14.3%	
川崎医療短期大学	3	0.0%	33.3%	2,400	720	3,120	0	0	2	0	0.0%	
別府大学短期大学部	3	33.3%	33.3%	3,900	1,170	5,070	0	0	1	1	33.3%	
鹿児島女子短期大学	3	33.3%	33.3%	4,000	1,200	5,200	0	0	2	2	50.0%	
サレジオ工業高等専門学校	3	0.0%	66.7%	2,700	810	3,510	0	0	1	0	0.0%	
公益財団法人国際科学振興財団(財)古代オリエント博物館	3	33.3%	66.7%	2,900	870	3,770	0	0	1	2	66.7%	
公益財団法人アジア成長研究所	3	0.0%	0.0%	16,000	4,800	20,800	1	1	1	1	25.0%	
一般財団法人脳神経疾患研究所	3	0.0%	33.3%	8,100	2,430	10,530	0	1	1	2	66.7%	
国土地理院(地理地殻活動研究センター)	3	33.3%	66.7%	4,900	1,470	6,370	0	0	1	1	100.0%	
国立研究開発法人科学技術振興機構	3	33.3%	0.0%	3,600	1,080	4,680	0	0	3	0	0.0%	
農林水産省農林水産政策研究所	3	0.0%	66.7%	4,700	1,410	6,110	0	1	0	1	20.0%	
公益財団法人神経研究所	3	66.7%	0.0%	4,900	1,470	6,370	0	1	2	0	0.0%	
公益財団法人鉄道総合技術研究所	3	0.0%	33.3%	11,300	3,390	14,690	1	0	1	2	40.0%	
公益財団法人統計情報研究開発センター	3	33.3%	0.0%	2,700	810	3,510	0	0	3	0	0.0%	

機 関 名	新規+継続										備考	
	採択 件数	女性 比率	若手 比率	配 分 額 (千円)	間接経費 (千円)	合計 (千円)	基盤研究の件数			新規 件数	新規 採択率	
							基盤 研究(A)	基盤 研究(B)	基盤 研究(C)			
総務省消防庁消防大学校(消防研究センター)	3	33.3%	100.0%	3,100	930	4,030	0	0	0	2	100.0%	
公益財団法人学習ソフトウェア情報研究センター	3	0.0%	0.0%	3,300	990	4,290	0	0	3	2	66.7%	
東京都立駒込病院(臨床研究室)	3	0.0%	0.0%	4,100	1,230	5,330	0	0	3	1	20.0%	
国際連合大学サステイナビリティ高等研究所	3	0.0%	66.7%	5,600	1,680	7,280	0	1	0	1	100.0%	
独立行政法人国立病院機構本部(総合研究センター)	3	100.0%	33.3%	2,000	600	2,600	0	0	2	2	66.7%	
神奈川県立歴史博物館	3	0.0%	33.3%	2,300	690	2,990	0	0	2	2	20.0%	
東京都立多摩総合医療センター(臨床研究・教育研修センター(臨床研究部))	3	0.0%	33.3%	2,300	690	2,990	0	0	3	3	21.4%	
富山県衛生研究所	3	66.7%	33.3%	2,100	630	2,730	0	0	2	1	20.0%	
富山県薬事研究所	3	33.3%	33.3%	3,700	1,110	4,810	0	0	2	0	0.0%	
山梨県森林総合研究所	3	0.0%	33.3%	4,500	1,350	5,850	0	0	3	1	50.0%	
静岡県工業技術研究所	3	33.3%	33.3%	3,500	1,050	4,550	0	0	0	0	0.0%	
地方独立行政法人大阪府立環境農林水産総合研究所(環境情報部、環境研究部、食の安全研究部及び水産研究部)	3	0.0%	66.7%	2,300	690	2,990	0	0	1	0	0.0%	
独立行政法人国立病院機構大阪医療センター(臨床研究センター)	3	33.3%	33.3%	3,200	960	4,160	0	0	1	1	12.5%	
公益財団法人大和文華館	3	33.3%	66.7%	3,000	900	3,900	0	0	1	1	100.0%	
神戸市環境保健研究所	3	33.3%	66.7%	4,300	1,290	5,590	0	0	2	1	100.0%	
独立行政法人酒類総合研究所	3	0.0%	33.3%	3,000	900	3,900	0	0	2	1	50.0%	
徳島県立博物館	3	0.0%	66.7%	2,800	840	3,640	0	0	2	3	100.0%	
独立行政法人国立病院機構徳島病院(臨床研究部)	3	33.3%	0.0%	9,500	2,850	12,350	0	2	1	2	66.7%	
福岡県工業技術センター	3	0.0%	0.0%	3,600	1,080	4,680	0	0	3	1	20.0%	
福岡県保健環境研究所	3	0.0%	100.0%	3,000	900	3,900	0	0	0	1	33.3%	
地方独立行政法人佐賀県医療センター-好生館(医学研究所)	3	33.3%	0.0%	3,000	900	3,900	0	0	2	0	0.0%	
鹿島建設株式会社(技術研究所)	3	0.0%	0.0%	8,500	2,550	11,050	0	2	1	1	33.3%	
株式会社生命誌研究館	3	0.0%	33.3%	4,100	1,230	5,330	0	0	2	1	25.0%	
社会福祉法人敬友会(高齢者住宅研究所)	3	100.0%	66.7%	1,900	570	2,470	0	0	1	0	—	
星槎大学	2	50.0%	50.0%	1,700	510	2,210	0	0	2	1	14.3%	
東北女子大学	2	100.0%	50.0%	1,300	390	1,690	0	0	0	0	0.0%	
富士大学	2	0.0%	50.0%	1,400	420	1,820	0	0	1	0	0.0%	
東北生活文化大学	2	100.0%	0.0%	2,700	810	3,510	0	0	2	1	100.0%	
高崎商科大学	2	50.0%	0.0%	5,200	1,560	6,760	0	1	1	1	25.0%	
桐生大学	2	100.0%	0.0%	700	210	910	0	0	1	0	0.0%	
千葉経済大学	2	50.0%	0.0%	1,500	450	1,950	0	0	2	0	0.0%	
東京基督教大学	2	0.0%	50.0%	2,300	690	2,990	0	0	1	0	—	
清和大学	2	0.0%	100.0%	2,200	660	2,860	0	0	1	1	100.0%	
桐朋学園大学	2	100.0%	0.0%	1,400	420	1,820	0	0	2	0	0.0%	
洗足学園音楽大学	2	50.0%	0.0%	2,000	600	2,600	0	0	2	1	50.0%	
産業能率大学	2	100.0%	0.0%	2,300	690	2,990	0	0	1	1	100.0%	
横浜美術大学	2	100.0%	0.0%	2,300	690	2,990	0	0	2	1	25.0%	
日本映画大学	2	50.0%	0.0%	3,600	1,080	4,680	0	1	1	0	0.0%	
サイバー大学	2	100.0%	0.0%	2,200	660	2,860	0	0	2	0	0.0%	
敬和学園大学	2	50.0%	0.0%	1,600	480	2,080	0	0	2	2	25.0%	
身延山大学	2	50.0%	0.0%	1,900	570	2,470	0	0	2	1	25.0%	
愛知学泉大学	2	50.0%	50.0%	600	180	780	0	0	0	0	0.0%	
名古屋文理大学	2	50.0%	0.0%	1,200	360	1,560	0	0	2	0	0.0%	
四日市大学	2	0.0%	50.0%	1,500	450	1,950	0	0	1	1	12.5%	
成安造形大学	2	50.0%	0.0%	1,300	390	1,690	0	0	1	1	50.0%	
京都華頂大学	2	50.0%	0.0%	1,000	300	1,300	0	1	1	0	0.0%	
大阪観光大学	2	0.0%	50.0%	2,000	600	2,600	0	0	1	0	0.0%	
東大阪大学	2	50.0%	0.0%	1,800	540	2,340	0	0	2	2	66.7%	
大阪総合保育大学	2	50.0%	0.0%	2,100	630	2,730	0	0	1	1	100.0%	
芦屋大学	2	50.0%	0.0%	2,000	600	2,600	0	0	1	1	50.0%	
神戸国際大学	2	0.0%	0.0%	1,600	480	2,080	0	0	2	0	0.0%	
神戸医療福祉大学	2	0.0%	50.0%	1,400	420	1,820	0	0	0	1	50.0%	
関西看護医療大学	2	50.0%	0.0%	2,200	660	2,860	0	0	2	0	0.0%	
宝塚医療大学	2	0.0%	100.0%	1,500	450	1,950	0	0	0	0	0.0%	
くらしき作陽大学	2	100.0%	50.0%	500	150	650	0	0	1	0	0.0%	
広島文教女子大学	2	50.0%	50.0%	2,500	750	3,250	0	0	1	2	33.3%	
保健医療経営大学	2	50.0%	0.0%	1,300	390	1,690	0	0	0	1	5.9%	
北星学園大学短期大学部	2	100.0%	0.0%	1,800	540	2,340	0	0	1	0	0.0%	
日本赤十字秋田短期大学	2	50.0%	50.0%	1,900	570	2,470	0	0	2	1	50.0%	
郡山女子大学短期大学部	2	100.0%	0.0%	1,200	360	1,560	0	0	2	0	0.0%	
常磐短期大学	2	100.0%	0.0%	1,700	510	2,210	0	0	1	1	50.0%	
作新学院大学女子短期大学部	2	0.0%	50.0%	3,300	990	4,290	0	0	1	2	50.0%	
帝京短期大学	2	100.0%	50.0%	2,300	690	2,990	0	0	1	1	50.0%	
東京成徳短期大学	2	100.0%	50.0%	1,200	360	1,560	0	0	0	1	33.3%	
東京農業大学短期大学部	2	0.0%	100.0%	2,600	780	3,380	0	0	0	0	0.0%	
東京立正短期大学	2	50.0%	50.0%	1,700	510	2,210	0	0	1	0	—	
大妻女子大学短期大学部	2	50.0%	0.0%	1,600	480	2,080	0	0	1	0	0.0%	
東海大学短期大学部	2	0.0%	50.0%	1,700	510	2,210	0	0	2	0	0.0%	
貞静学園短期大学	2	100.0%	50.0%	2,400	720	3,120	0	0	1	1	33.3%	
飯田女子短期大学	2	50.0%	0.0%	1,300	390	1,690	0	0	2	1	25.0%	
愛知学院大学短期大学部	2	50.0%	0.0%	1,200	360	1,560	0	0	2	1	50.0%	
名古屋経済大学短期大学部	2	0.0%	0.0%	3,000	900	3,900	0	0	2	2	28.6%	
名古屋短期大学	2	100.0%	0.0%	2,100	630	2,730	0	0	2	1	25.0%	
南山大学短期大学部	2	50.0%	0.0%	1,200	360	1,560	0	0	2	0	0.0%	
愛知江南短期大学	2	100.0%	50.0%	1,800	540	2,340	0	0	1	1	100.0%	
愛知医療学院短期大学	2	50.0%	50.0%	1,800	540	2,340	0	0	1	0	0.0%	
大阪信愛学院短期大学	2	50.0%	0.0%	2,600	780	3,380	0	0	1	1	100.0%	
四天王寺大学短期大学部	2	100.0%	0.0%	1,600	480	2,080	0	0	2	0	—	
常磐会短期大学	2	0.0%	0.0%	1,500	450	1,950	0	0	2	1	25.0%	
産業技術短期大学	2	0.0%	100.0%	2,200	660	2,860	0	0	0	1	11.1%	
奈良学園大学奈良文化女子短期大学部	2	50.0%	50.0%	3,400	1,020	4,420	0	0	1	1	100.0%	
倉敷市立短期大学	2	50.0%	0.0%	1,000	300	1,300	0	0	2	1	20.0%	
比治山大学短期大学部	2	50.0%	50.0%	2,200	660	2,860	0	0	1	1	33.3%	
福岡女子短期大学	2	50.0%	0.0%	1,500	450	1,950	0	0	2	0	0.0%	
佐賀女子短期大学	2	0.0%	0.0%	2,700	810	3,510	0	0	2	1	7.1%	

機 関 名	新規+継続										備考	
	採択 件数	女性 比率	若手 比率	配 分 額 (千円)	間接経費 (千円)	合計 (千円)	基盤研究の件数			新規 件数	新規 採択率	
							基盤 研究(A)	基盤 研究(B)	基盤 研究(C)			
大分県立芸術文化短期大学	2	50.0%	0.0%	800	240	1,040	0	0	1	0	0.0%	
公益財団法人額田医学生物学研究所	2	0.0%	0.0%	2,800	840	3,640	0	0	2	1	100.0%	
公益財団法人政治経済研究所	2	50.0%	0.0%	1,800	540	2,340	0	0	2	0	—	
公益財団法人三井文庫	2	0.0%	50.0%	1,700	510	2,210	0	0	1	1	20.0%	
公益財団法人深田地質研究所	2	0.0%	50.0%	2,300	690	2,990	0	0	1	0	0.0%	
公益財団法人ルイ・パストゥール医学研究センター	2	0.0%	0.0%	2,800	840	3,640	0	0	2	2	28.6%	
公益財団法人世界人権問題研究センター	2	0.0%	50.0%	4,000	1,200	5,200	0	1	0	1	20.0%	
伊達市噴火湾文化研究所	2	0.0%	0.0%	4,600	1,380	5,980	0	1	0	1	50.0%	
東北歴史博物館	2	50.0%	50.0%	2,800	840	3,640	0	0	1	2	50.0%	
栃木県立美術館	2	50.0%	0.0%	2,800	840	3,640	0	0	2	2	100.0%	
埼玉県産業技術総合センター	2	0.0%	100.0%	2,300	690	2,990	0	0	1	2	18.2%	
大学共同利用機関法人 人間文化研究機構本部	2	50.0%	0.0%	1,600	480	2,080	0	0	0	1	50.0%	
公益財団法人朝日生命成人病研究所	2	0.0%	50.0%	3,400	1,020	4,420	0	0	1	1	20.0%	
独立行政法人交通安全環境研究所	2	0.0%	50.0%	1,800	540	2,340	0	0	1	0	—	
公益財団法人未来工学研究所	2	50.0%	0.0%	1,200	360	1,560	0	0	2	1	100.0%	
一般財団法人医療経済研究・社会保険福祉協会(医療経済研究機構(研究部))	2	0.0%	100.0%	2,000	600	2,600	0	0	0	1	50.0%	
公益財団法人日本心臓血圧研究振興会(臨床研究施設・研究部門)	2	0.0%	0.0%	3,500	1,050	4,550	0	0	2	1	50.0%	
一般財団法人農政調査委員会	2	100.0%	0.0%	1,700	510	2,210	0	0	0	1	33.3%	
公益財団法人地球環境戦略研究機関	2	50.0%	100.0%	2,000	600	2,600	0	0	0	2	28.6%	
神奈川県立金沢文庫	2	0.0%	50.0%	1,900	570	2,470	0	0	1	2	28.6%	
公益財団法人医療科学研究所	2	100.0%	50.0%	1,700	510	2,210	0	0	0	1	50.0%	
富山県農林水産総合技術センター	2	0.0%	0.0%	2,900	870	3,770	0	0	2	1	33.3%	
独立行政法人国立病院機構(金沢医療センター-臨床研究部)	2	50.0%	0.0%	2,000	600	2,600	0	0	2	0	—	
公益財団法人若狭湾エネルギー研究センター	2	50.0%	50.0%	2,000	600	2,600	0	0	0	1	14.3%	
飯田市歴史研究所	2	0.0%	100.0%	1,700	510	2,210	0	0	1	0	—	
愛知県衛生研究所	2	50.0%	0.0%	1,500	450	1,950	0	0	1	0	0.0%	
独立行政法人国立病院機構(近畿中央胸部疾患センター-臨床研究センター)	2	50.0%	50.0%	1,800	540	2,340	0	0	2	1	100.0%	
一般社団法人部落解放・人権研究所(調査・研究部)	2	0.0%	50.0%	1,800	540	2,340	0	0	2	0	0.0%	
地方独立行政法人大阪市民病院機構大阪市立総合医療センター(臨床研究センター)	2	0.0%	0.0%	2,900	870	3,770	0	0	2	1	16.7%	
独立行政法人国立文化財機構奈良国立博物館	2	50.0%	50.0%	5,000	1,500	6,500	1	0	0	0	0.0%	
岡山量子科学研究所	2	0.0%	0.0%	1,700	510	2,210	0	0	1	0	0.0%	
独立行政法人国立病院機構岡山医療センター(臨床研究部)	2	50.0%	50.0%	2,100	630	2,730	0	0	2	1	100.0%	
独立行政法人国立病院機構四国こどもとおとなの医療センター(臨床研究部(成育)、臨床研究部(循環器))	2	0.0%	0.0%	1,400	420	1,820	0	0	2	0	—	
公益財団法人九州先端科学技術研究所	2	0.0%	0.0%	1,700	510	2,210	0	1	1	0	0.0%	
福岡県立アジア文化交流センター	2	0.0%	50.0%	3,600	1,080	4,680	0	1	0	1	33.3%	
独立行政法人労働者健康安全機構総合せき損センター(研究部)	2	0.0%	0.0%	2,600	780	3,380	0	0	2	1	100.0%	
一般財団法人沖縄美ら島財団(総合研究センター)	2	0.0%	50.0%	5,900	1,770	7,670	0	1	0	2	66.7%	
医療法人徳洲会札幌東徳洲会病院附属臨床研究センター	2	0.0%	0.0%	2,000	600	2,600	0	0	0	0	0.0%	
株式会社竹中工務店 技術研究所	2	0.0%	0.0%	3,700	1,110	4,810	0	1	0	0	0.0%	
清水建設株式会社技術研究所	2	0.0%	100.0%	1,400	420	1,820	0	0	0	0	—	
社会福祉法人仁至会認知症介護研究・研修大府センター	2	100.0%	50.0%	1,200	360	1,560	0	0	1	1	100.0%	
社会医療法人大道会森之宮病院	2	50.0%	0.0%	1,400	420	1,820	0	0	2	0	0.0%	
旭川大学	1	100.0%	0.0%	700	210	910	0	0	1	0	0.0%	
函館大学	1	100.0%	0.0%	1,100	330	1,430	0	0	1	0	0.0%	
道都大学	1	0.0%	0.0%	500	150	650	0	0	1	0	0.0%	
八戸学院大学	1	0.0%	0.0%	1,500	450	1,950	0	0	1	0	0.0%	
東北文教大学	1	0.0%	0.0%	800	240	1,040	0	0	1	0	0.0%	
福島学院大学	1	0.0%	0.0%	1,100	330	1,430	0	0	1	0	—	
関東学院大学	1	100.0%	100.0%	900	270	1,170	0	0	0	1	25.0%	
平成国際大学	1	0.0%	0.0%	500	150	650	0	0	1	0	0.0%	
西武文理大学	1	100.0%	0.0%	500	150	650	0	0	1	0	0.0%	
武蔵野学院大学	1	0.0%	0.0%	1,100	330	1,430	0	0	1	0	0.0%	
中央学院大学	1	0.0%	100.0%	800	240	1,040	0	0	0	1	12.5%	
上野学園大学	1	100.0%	0.0%	900	270	1,170	0	0	1	0	0.0%	
女子美術大学	1	100.0%	0.0%	1,900	570	2,470	0	0	1	1	14.3%	
多摩大学	1	100.0%	100.0%	600	180	780	0	0	0	1	6.3%	
横浜商科大学	1	0.0%	0.0%	1,300	390	1,690	0	0	1	1	14.3%	
湘南医療大学	1	100.0%	0.0%	300	90	390	0	0	1	0	0.0%	
東京富士大学	1	100.0%	100.0%	500	150	650	0	0	0	1	33.3%	
ビジネス・ブレークスルー大学	1	0.0%	0.0%	500	150	650	0	0	1	0	0.0%	
東京聖栄大学	1	0.0%	100.0%	400	120	520	0	0	0	0	—	
ハリウッド大学院大学	1	100.0%	0.0%	1,800	540	2,340	0	0	1	1	33.3%	
こども教育宝仙大学	1	0.0%	0.0%	800	240	1,040	0	0	1	0	0.0%	
長岡大学	1	0.0%	0.0%	1,400	420	1,820	0	0	1	1	20.0%	
事業創造大学院大学	1	0.0%	0.0%	1,400	420	1,820	0	0	1	1	10.0%	
中京学院大学	1	0.0%	0.0%	1,500	450	1,950	0	0	1	0	0.0%	
浜松大学	1	0.0%	100.0%	500	150	650	0	0	0	0	0.0%	
静岡英和学院大学	1	0.0%	0.0%	700	210	910	0	0	0	1	33.3%	
桜花学園大学	1	0.0%	0.0%	2,200	660	2,860	0	1	0	0	0.0%	
鈴鹿大学	1	0.0%	100.0%	500	150	650	0	0	0	0	0.0%	
京都嵯峨芸術大学	1	100.0%	100.0%	700	210	910	0	0	0	0	—	
大阪音楽大学	1	0.0%	0.0%	700	210	910	0	0	1	0	0.0%	
太成学院大学	1	0.0%	0.0%	2,400	720	3,120	0	0	1	1	50.0%	
神戸海星女子学院大学	1	100.0%	0.0%	700	210	910	0	0	1	0	0.0%	
神戸情報大学院大学	1	0.0%	100.0%	1,100	330	1,430	0	0	0	0	0.0%	
岡山学院大学	1	100.0%	100.0%	800	240	1,040	0	0	0	0	—	
エリザベト音楽大学	1	100.0%	0.0%	900	270	1,170	0	0	1	1	100.0%	
梅光学院大学	1	0.0%	100.0%	700	210	910	0	0	1	0	—	

機 関 名	新規+継続							基盤研究の件数			備考	
	採択 件数	女性 比率	若手 比率	配 分 額 (千円)	間接経費 (千円)	合計 (千円)	基盤	基盤	基盤	新規 件数	新規 採択率	
							研究(A)	研究(B)	研究(C)			
至誠館大学	1	0.0%	100.0%	800	240	1,040	0	0	0	1	100.0%	
高松大学	1	100.0%	100.0%	800	240	1,040	0	0	0	0	0.0%	
長崎外国語大学	1	100.0%	100.0%	400	120	520	0	0	1	0	0.0%	
名寄市立大学短期大学部	1	0.0%	0.0%	600	180	780	0	0	1	0	0.0%	
函館短期大学	1	100.0%	0.0%	900	270	1,170	0	0	0	1	25.0%	
旭川大学短期大学部	1	0.0%	100.0%	500	150	650	0	0	0	0	0.0%	
八戸学院短期大学	1	0.0%	100.0%	700	210	910	0	0	0	0	0.0%	
聖和学園短期大学	1	100.0%	0.0%	500	150	650	0	0	1	0	—	
仙台青葉学院短期大学	1	100.0%	100.0%	700	210	910	0	0	0	1	25.0%	
桜の聖母短期大学	1	0.0%	0.0%	500	150	650	0	0	1	0	—	
いわき短期大学	1	0.0%	0.0%	500	150	650	0	0	1	1	33.3%	
福島学院大学短期大学部	1	0.0%	0.0%	1,400	420	1,820	0	0	1	0	—	
つくば国際短期大学	1	100.0%	100.0%	700	210	910	0	0	0	1	100.0%	
明和学園短期大学	1	100.0%	0.0%	600	180	780	0	0	1	0	0.0%	
東京福祉大学短期大学部	1	100.0%	100.0%	700	210	910	0	0	0	0	0.0%	
浦和大学短期大学部	1	100.0%	0.0%	1,000	300	1,300	0	0	1	0	—	
聖徳大学短期大学部	1	0.0%	0.0%	500	150	650	0	0	0	0	0.0%	
清和大学短期大学部	1	100.0%	100.0%	0	0	0	0	0	0	0	0.0%	
千葉経済大学短期大学部	1	0.0%	0.0%	600	180	780	0	0	0	0	0.0%	
植草学園短期大学	1	100.0%	100.0%	1,100	330	1,430	0	0	0	1	50.0%	
愛国学園短期大学	1	100.0%	0.0%	700	210	910	0	0	1	0	0.0%	
自由が丘産能短期大学	1	100.0%	100.0%	800	240	1,040	0	0	0	0	—	
淑徳大学短期大学部	1	100.0%	100.0%	800	240	1,040	0	0	0	0	0.0%	
女子栄養大学短期大学部	1	100.0%	0.0%	500	150	650	0	0	1	0	—	
女子美術大学短期大学部	1	100.0%	0.0%	1,300	390	1,690	0	0	1	0	—	
白樺学園短期大学	1	100.0%	100.0%	500	150	650	0	0	0	0	0.0%	
戸板女子短期大学	1	0.0%	0.0%	1,600	480	2,080	0	0	1	1	25.0%	
新渡戸文化短期大学	1	100.0%	100.0%	1,000	300	1,300	0	0	1	1	33.3%	
白百合大学短期大学部	1	100.0%	0.0%	400	120	520	0	0	1	0	0.0%	
共立女子短期大学	1	100.0%	0.0%	1,200	360	1,560	0	0	1	0	0.0%	
創価女子短期大学	1	100.0%	0.0%	700	210	910	0	0	0	0	0.0%	
有明教育芸術短期大学	1	0.0%	0.0%	500	150	650	0	0	1	0	—	
昭和音楽大学短期大学部	1	100.0%	0.0%	900	270	1,170	0	0	1	0	0.0%	
洗足こども短期大学	1	100.0%	0.0%	1,300	390	1,690	0	0	1	1	16.7%	
鎌倉女子大学短期大学部	1	100.0%	0.0%	1,400	420	1,820	0	0	1	0	0.0%	
相模女子大学短期大学部	1	0.0%	100.0%	700	210	910	0	0	0	0	—	
川崎市立看護短期大学	1	100.0%	0.0%	500	150	650	0	0	1	0	0.0%	
新潟中央短期大学	1	0.0%	0.0%	500	150	650	0	0	1	0	—	
新潟青陵大学短期大学部	1	0.0%	0.0%	500	150	650	0	0	1	1	50.0%	
日本歯科大学新潟短期大学	1	100.0%	0.0%	1,000	300	1,300	0	0	1	0	0.0%	
富山短期大学	1	0.0%	0.0%	2,100	630	2,730	0	0	1	1	50.0%	
北陸学院大学短期大学部	1	100.0%	0.0%	1,600	480	2,080	0	0	1	0	—	
金城大学短期大学部	1	0.0%	0.0%	700	210	910	0	0	1	0	0.0%	
仁愛女子短期大学	1	0.0%	0.0%	1,300	390	1,690	0	0	1	1	20.0%	
山梨学院短期大学	1	0.0%	0.0%	1,500	450	1,950	0	0	1	1	25.0%	
上田女子短期大学	1	100.0%	0.0%	1,400	420	1,820	0	0	1	0	—	
清泉学院短期大学	1	0.0%	0.0%	700	210	910	0	0	1	0	0.0%	
中京学院大学中京短期大学部	1	0.0%	0.0%	1,600	480	2,080	0	0	1	1	100.0%	
平成医療短期大学	1	0.0%	0.0%	1,100	330	1,430	0	0	1	0	0.0%	
常葉大学短期大学部	1	0.0%	100.0%	400	120	520	0	0	0	0	0.0%	
愛知学泉短期大学	1	100.0%	0.0%	1,400	420	1,820	0	0	1	0	0.0%	
愛知文教女子短期大学	1	100.0%	0.0%	1,100	330	1,430	0	0	1	0	—	
名古屋芸術大学短期大学部	1	100.0%	0.0%	1,000	300	1,300	0	0	1	1	50.0%	
名古屋経営短期大学	1	100.0%	0.0%	1,400	420	1,820	0	0	1	1	100.0%	
名古屋文化短期大学	1	100.0%	0.0%	1,000	300	1,300	0	0	1	0	0.0%	
愛知大学短期大学部	1	100.0%	0.0%	1,000	300	1,300	0	0	0	1	50.0%	
至学館大学短期大学部	1	0.0%	100.0%	1,700	510	2,210	0	0	0	1	25.0%	
愛知さわみ看護短期大学	1	0.0%	0.0%	800	240	1,040	0	0	1	1	25.0%	
滋賀文教短期大学	1	100.0%	0.0%	1,000	300	1,300	0	0	1	0	—	
びわこ学院大学短期大学部	1	0.0%	0.0%	800	240	1,040	0	0	1	1	100.0%	
池坊短期大学	1	100.0%	0.0%	400	120	520	0	0	0	0	0.0%	
京都光華女子大学短期大学部	1	0.0%	0.0%	1,000	300	1,300	0	0	0	0	0.0%	
京都西山短期大学	1	0.0%	100.0%	900	270	1,170	0	0	0	0	—	
大阪城南女子短期大学	1	0.0%	100.0%	900	270	1,170	0	0	0	1	100.0%	
大阪夕陽丘学園短期大学	1	100.0%	0.0%	500	150	650	0	0	0	1	11.1%	
大阪女子短期大学	1	100.0%	0.0%	1,100	330	1,430	0	0	1	0	—	
大阪千代田短期大学	1	100.0%	0.0%	600	180	780	0	0	1	0	0.0%	
東大阪大学短期大学部	1	100.0%	100.0%	700	210	910	0	0	0	0	0.0%	
ブール学院大学短期大学部	1	100.0%	0.0%	1,400	420	1,820	0	0	1	0	0.0%	
藍野大学短期大学部	1	0.0%	0.0%	500	150	650	0	0	0	0	0.0%	
神戸女子短期大学	1	100.0%	0.0%	1,300	390	1,690	0	0	1	1	16.7%	
神戸山手短期大学	1	100.0%	0.0%	1,200	360	1,560	0	0	1	1	50.0%	
夙川学院短期大学	1	100.0%	0.0%	600	180	780	0	0	1	0	0.0%	
顔彩短期大学	1	100.0%	100.0%	700	210	910	0	0	1	1	100.0%	
姫路日ノ本短期大学	1	0.0%	0.0%	100	30	130	0	0	1	0	—	
奈良佐保短期大学	1	0.0%	100.0%	600	180	780	0	0	0	0	0.0%	
和歌山信愛女子短期大学	1	100.0%	0.0%	700	210	910	0	0	1	0	0.0%	
山陽学園短期大学	1	0.0%	100.0%	700	210	910	0	0	0	1	50.0%	
鈴峯女子短期大学	1	100.0%	100.0%	1,600	480	2,080	0	0	0	0	0.0%	
宇部フロンティア大学短期大学部	1	0.0%	100.0%	800	240	1,040	0	0	0	1	25.0%	
山口芸術短期大学	1	0.0%	100.0%	500	150	650	0	0	0	0	—	
山口短期大学	1	100.0%	0.0%	1,100	330	1,430	0	0	1	0	0.0%	
香川短期大学	1	100.0%	0.0%	1,200	360	1,560	0	0	1	0	0.0%	
高知学園短期大学	1	0.0%	0.0%	600	180	780	0	0	1	0	0.0%	
西南女学院大学短期大学部	1	100.0%	0.0%	1,100	330	1,430	0	0	1	1	50.0%	
筑紫学園大学短期大学部	1	100.0%	0.0%	1,100	330	1,430	0	0	1	0	0.0%	
西日本短期大学	1	0.0%	0.0%	1,400	420	1,820	0	0	0	1	20.0%	
福岡工業大学短期大学部	1	0.0%	0.0%	600	180	780	0	0	1	0	0.0%	
福岡女学院大学短期大学部	1	0.0%	0.0%	500	150	650	0	0	0	0	0.0%	
西九州大学短期大学部	1	0.0%	0.0%	500	150	650	0	0	0	0	0.0%	
鹿児島純心女子短期大学	1	0.0%	0.0%	500	150	650	0	0	1	1	100.0%	
沖縄女子短期大学	1	0.0%	0.0%	2,000	600	2,600	0	0	1	1	50.0%	
公益財団法人徳川黎明会	1	100.0%	100.0%	600	180	780	0	0	0	0	0.0%	
一般財団法人日本生物科学研究所	1	0.0%	100.0%	600	180	780	0	0	0	0	—	

機 関 名	新規+継続							基盤研究の件数			備考	
	採択 件数	女性 比率	若手 比率	配 分 額 (千円)	間接経費 (千円)	合計 (千円)	基盤	基盤	基盤	新規 件数	新規 採択率	
							研究(A)	研究(B)	研究(C)			
公益財団法人山階鳥類研究所	1	0.0%	0.0%	2,800	840	3,640	0	0	0	0	0.0%	
公益財団法人心臓血管研究所	1	0.0%	0.0%	700	210	910	0	0	1	0	—	
公益財団法人野口研究所	1	0.0%	0.0%	1,100	330	1,430	0	0	1	1	11.1%	
公益財団法人教科書研究センター	1	0.0%	0.0%	1,100	330	1,430	0	1	0	0	—	
公益財団法人 中近東文化センター	1	100.0%	0.0%	6,900	2,070	8,970	1	0	0	0	0.0%	
公益財団法人応用科学研究所	1	0.0%	0.0%	700	210	910	0	0	1	0	0.0%	
公益財団法人古代学協会	1	0.0%	0.0%	2,400	720	3,120	0	1	0	0	0.0%	
公益財団法人国際高等研究所	1	0.0%	0.0%	9,000	2,700	11,700	1	0	0	0	—	
北海道立衛生研究所	1	0.0%	0.0%	1,200	360	1,560	0	0	1	0	0.0%	
独立行政法人国立病院機構北海道がんセンター(臨床研究部)	1	0.0%	0.0%	500	150	650	0	0	1	0	—	
独立行政法人国立病院機構(仙台医療センター臨床研究部)	1	0.0%	0.0%	1,200	360	1,560	0	0	1	0	—	
茨城県霞ヶ浦環境科学センター(湖沼環境研究室、大気・化学物質研究室)	1	100.0%	100.0%	800	240	1,040	0	0	0	1	100.0%	
群馬県立ぐんま天文台	1	0.0%	0.0%	1,200	360	1,560	0	0	1	1	100.0%	
群馬県水産試験場	1	0.0%	0.0%	3,200	960	4,160	0	1	0	0	0.0%	
独立行政法人国立病院機構高崎総合医療センター(臨床研究部)	1	0.0%	100.0%	1,200	360	1,560	0	0	0	0	—	
千葉県衛生研究所	1	0.0%	0.0%	300	90	390	0	0	1	0	0.0%	
独立行政法人国立病院機構下志津病院(臨床研究部)	1	0.0%	0.0%	1,300	390	1,690	0	0	1	0	0.0%	
(財)統計研究会	1	0.0%	0.0%	8,600	2,580	11,180	1	0	0	0	0.0%	
一般財団法人計量計画研究所	1	0.0%	0.0%	3,400	1,020	4,420	0	1	0	1	100.0%	
一般財団法人公園財団(公園管理運営研究所)	1	0.0%	0.0%	1,100	330	1,430	0	0	1	0	—	
公益財団法人地震予知総合研究振興会	1	100.0%	0.0%	900	270	1,170	0	0	1	0	—	
公益財団法人後藤・安田記念東京都市研究所(研究部)	1	0.0%	0.0%	4,000	1,200	5,200	0	1	0	1	100.0%	
公益財団法人年金シニアプラン総合研究機構	1	0.0%	0.0%	5,300	1,590	6,890	0	1	0	1	100.0%	
公益財団法人都市緑化機構	1	0.0%	0.0%	4,700	1,410	6,110	0	1	0	0	—	
公益財団法人世界平和研究所	1	0.0%	0.0%	1,400	420	1,820	1	0	0	0	—	
独立行政法人国立病院機構東京病院(臨床研究部)	1	0.0%	0.0%	1,200	360	1,560	0	0	1	0	0.0%	
公益財団法人消費者教育支援センター	1	100.0%	0.0%	800	240	1,040	0	0	0	0	—	
公益社団法人地域医療振興協会(地域医療研究所)	1	100.0%	100.0%	500	150	650	0	0	0	1	50.0%	
神奈川県温泉地学研究所	1	0.0%	100.0%	500	150	650	0	0	0	0	—	
公益財団法人相模中央化学研究所	1	0.0%	100.0%	1,600	480	2,080	0	0	0	0	—	
独立行政法人国民生活センター(商品テスト部、教育研修部)	1	0.0%	0.0%	4,800	1,440	6,240	0	1	0	1	100.0%	
財務省財務総合政策研究所(総務研究部)	1	0.0%	0.0%	800	240	1,040	0	0	1	0	0.0%	
一般財団法人日本生涯学習総合研究所	1	0.0%	0.0%	900	270	1,170	0	0	1	1	50.0%	
公益財団法人環日本海経済研究所(調査研究部)	1	0.0%	100.0%	900	270	1,170	0	0	0	0	0.0%	
公益財団法人立山カルデラ砂防博物館	1	0.0%	0.0%	2,300	690	2,990	0	0	0	0	—	
福井県立病院(陽子線がん治療センター(陽子線治療研究所))	1	0.0%	100.0%	2,100	630	2,730	0	0	0	1	16.7%	
長野県林業総合センター	1	0.0%	0.0%	500	150	650	0	0	1	0	0.0%	
岐阜県水産研究所	1	0.0%	0.0%	1,200	360	1,560	0	0	1	0	—	
独立行政法人国立病院機構長良医療センター(臨床研究部)	1	0.0%	0.0%	1,200	360	1,560	0	0	1	1	50.0%	
公益財団法人岡田茂吉美術文化財団(学芸部)	1	0.0%	0.0%	1,400	420	1,820	0	0	1	1	100.0%	
静岡県環境衛生科学研究所	1	0.0%	0.0%	1,800	540	2,340	0	0	1	1	50.0%	
ふじのくに地球環境史ミュージアム	1	0.0%	100.0%	1,500	450	1,950	0	0	0	0	0.0%	
独立行政法人国立美術館京都国立近代美術館	1	100.0%	100.0%	500	150	650	0	0	0	0	—	
独立行政法人国立病院機構(宇多野病院臨床研究部)	1	0.0%	0.0%	600	180	780	0	0	1	0	0.0%	
公益財団法人京都高度技術研究所	1	0.0%	0.0%	1,400	420	1,820	0	0	1	1	50.0%	
公益財団法人泉屋博古館	1	0.0%	0.0%	1,300	390	1,690	0	0	1	0	—	
公益財団法人京都服飾文化研究財団	1	100.0%	0.0%	1,800	540	2,340	0	0	1	0	0.0%	
大阪府教育センター	1	0.0%	0.0%	900	270	1,170	0	0	1	1	25.0%	
独立行政法人国立病院機構(大阪南医療センター臨床研究部)	1	0.0%	0.0%	1,500	450	1,950	0	0	1	0	0.0%	
独立行政法人国立病院機構丹根山病院(臨床研究部)	1	0.0%	0.0%	1,100	330	1,430	0	0	1	0	0.0%	
地方独立行政法人鳥取県産業技術センター	1	100.0%	100.0%	900	270	1,170	0	0	0	0	0.0%	
島根県産業技術センター	1	0.0%	0.0%	1,200	360	1,560	0	0	1	0	0.0%	
独立行政法人国立病院機構東広島医療センター(臨床研究部)	1	0.0%	100.0%	1,500	450	1,950	0	0	0	0	0.0%	
公益社団法人中国地方総合研究センター	1	0.0%	100.0%	500	150	650	0	0	0	0	—	
独立行政法人国立病院機構愛媛医療センター(臨床研究部)	1	0.0%	0.0%	700	210	910	0	0	0	1	100.0%	
公益財団法人高知県野田記念財団	1	0.0%	0.0%	900	270	1,170	0	0	1	1	16.7%	
独立行政法人国立病院機構高知病院(臨床研究部)	1	0.0%	100.0%	1,500	450	1,950	0	0	0	0	—	
佐賀県工業技術センター	1	100.0%	0.0%	800	240	1,040	0	0	0	0	—	
独立行政法人国立病院機構肥前精神医療センター(臨床研究部)	1	100.0%	0.0%	1,100	330	1,430	0	0	1	0	0.0%	
独立行政法人国立病院機構嬉野医療センター(臨床研究部)	1	0.0%	0.0%	1,600	480	2,080	0	0	1	0	—	
独立行政法人国立病院機構長崎川棚医療センター(臨床研究部)	1	0.0%	0.0%	1,700	510	2,210	0	0	1	0	—	
独立行政法人国立病院機構熊本医療センター(臨床研究部)	1	0.0%	0.0%	1,300	390	1,690	0	0	1	0	—	
独立行政法人国立病院機構別府医療センター(臨床研究部)	1	0.0%	0.0%	800	240	1,040	0	0	1	0	—	
沖縄県農業研究センター	1	0.0%	0.0%	900	270	1,170	0	0	1	0	—	
日本工営株式会社中央研究所	1	0.0%	0.0%	700	210	910	0	0	1	0	—	
社会医療法人社団蛸水会名戸ヶ谷病院(名戸ヶ谷研究所メカノメディシン部門)	1	0.0%	0.0%	1,500	450	1,950	0	0	1	1	50.0%	
株式会社SRA(先端技術研究所)	1	0.0%	0.0%	1,100	330	1,430	0	0	1	0	—	

機 関 名	新規+継続									備考	
	採択 件数	女性 比率	若手 比率	配 分 額 (千円)	間接経費 (千円)	合 計 (千円)	基盤研究の件数			新規 件数	新規 採択率
							基盤 研究(A)	基盤 研究(B)	基盤 研究(C)		
特定非営利活動法人日本スペースガード協会 (スペースガード研究センター)	1	0.0%	0.0%	1,000	300	1,300	0	0	1	1	20.0%
株式会社TMIT(研究開発部)	1	0.0%	0.0%	900	270	1,170	0	0	1	0	—
大成建設株式会社技術センター	1	0.0%	0.0%	900	270	1,170	0	0	1	0	—
株式会社富士通研究所	1	0.0%	0.0%	1,300	390	1,690	0	0	1	0	0.0%
浜松ホトニクス株式会社	1	0.0%	0.0%	700	210	910	0	0	0	0	—
株式会社コンボン研究所	1	0.0%	0.0%	900	270	1,170	0	0	1	0	0.0%
特定非営利活動法人健康医療評価研究機構	1	0.0%	0.0%	900	270	1,170	0	0	1	0	—
有限会社自然医学研究所(実証システム国際 研究センター)	1	0.0%	0.0%	200	60	260	0	0	1	0	0.0%
社会福祉法人兵庫県社会福祉事業団兵庫県 立リハビリテーション中央病院(子どもの睡眠と発達 医療センター)	1	0.0%	0.0%	2,200	660	2,860	0	0	1	1	100.0%
社会医療法人神鋼記念会(総合医学研究セン ター)	1	0.0%	0.0%	1,500	450	1,950	0	0	1	1	20.0%

研究者が所属する研究機関別 採択率 上位30機関
(平成28年度 新規採択分)

資料2-3

	機関名	採択率(%)	採択件数
1	一橋大学	51.6%	63
2	東京外国語大学	50.6%	45
3	国立研究開発法人国立精神・神経医療研究センター	42.8%	65
4	高知県立大学	42.4%	25
5	東京学芸大学	41.6%	47
5	学習院大学	41.6%	37
7	奈良教育大学	41.2%	21
8	福井県立大学	40.7%	22
9	日本福祉大学	40.4%	23
9	国立研究開発法人国立がん研究センター	40.4%	69
11	専修大学	40.3%	25
12	国立研究開発法人国立成育医療研究センター	40.0%	46
13	九州歯科大学	39.4%	28
14	京都薬科大学	38.9%	21
14	関西学院大学	38.9%	91
16	地方独立行政法人東京都健康長寿医療センター(東京都健康長寿医療センター研究所)	38.5%	37
17	国立情報学研究所	38.3%	31
18	同志社大学	37.6%	140
19	慶應義塾大学	37.5%	395
19	立教大学	37.5%	54
19	生理学研究所	37.5%	39
22	京都大学	37.4%	1,133
23	国立遺伝学研究所	37.2%	35
23	東京大学	37.2%	1,407
25	国立医薬品食品衛生研究所	37.0%	20
26	龍谷大学	36.4%	48
27	国立研究開発法人情報通信研究機構	36.3%	33
28	国立研究開発法人医薬基盤・健康・栄養研究所	35.1%	27
29	名古屋大学	34.9%	696
30	中央大学	34.3%	72
30	基礎生物学研究所	34.3%	36

注1)平成28年度科学研究費のうち、「新学術領域研究(研究領域提案型)『学術研究支援基盤形成』」及び「奨励研究」を除く研究課題(新規採択分)並びに「国際共同研究加速基金(国際活動支援班)」及び特設分野研究基金の研究課題(新規採択分)について分類。

注2)研究代表者が所属する研究機関により整理。

注3)新規応募件数が50件以上の研究機関を分析対象。(採択率=採択件数/応募件数)

研究者が所属する研究機関別 女性比率 上位30機関
(平成28年度 新規採択+継続分)

資料2-4

	機関名	採択件数	うち女性 採択件数	女性比率(%)
1	文京学院大学	23	18	78.3%
2	神戸女子大学	35	26	74.3%
3	埼玉県立大学	67	46	68.7%
4	高知県立大学	76	51	67.1%
5	福岡県立大学	36	22	61.1%
6	お茶の水女子大学	125	72	57.6%
7	聖隷クリストファー大学	49	28	57.1%
8	武庫川女子大学	78	42	53.8%
9	目白大学	42	22	52.4%
10	日本福祉大学	55	28	50.9%
11	愛知県立大学	90	45	50.0%
12	日本女子大学	85	41	48.2%
13	奈良女子大学	121	57	47.1%
13	兵庫医療大学	34	16	47.1%
13	名桜大学	17	8	47.1%
16	茨城県立医療大学	32	15	46.9%
17	佛教大学	55	25	45.5%
18	京都女子大学	40	18	45.0%
19	東京藝術大学	92	41	44.6%
19	宮城大学	56	25	44.6%
21	国立研究開発法人国立国際医療研究センター	89	39	43.8%
22	関東学院大学	55	24	43.6%
23	椋山女学園大学	37	16	43.2%
24	国立研究開発法人国立成育医療研究センター	109	47	43.1%
25	国際医療福祉大学	96	41	42.7%
26	拓殖大学	19	8	42.1%
27	帝京平成大学	36	15	41.7%
27	武蔵野大学	36	15	41.7%
29	川崎医療福祉大学	47	19	40.4%
30	国立研究開発法人国立長寿医療研究センター	44	17	38.6%

注1)平成28年度科学研究費のうち、「新学術領域研究(研究領域提案型)」「学術研究支援基盤形成」及び「奨励研究」を除く研究課題並びに「国際共同研究加速基金(国際活動支援班)」及び特設分野研究基金の研究課題について分類。

注2)研究代表者が所属する研究機関により整理。

注3)女性比率は「採択件数」に占める女性研究者が採択となった件数の割合。

注4)新規応募件数が50件以上の研究機関を分析対象。

研究者が所属する研究機関別 若手比率 上位30機関
(平成28年度 新規採択+継続分)

資料2-5

	機関名	採択件数	うち若手 採択件数	若手比率(%)
1	神戸市立工業高等専門学校	21	12	57.1%
2	東京歯科大学	70	39	55.7%
3	分子科学研究所	60	33	55.0%
4	国立研究開発法人国立環境研究所	77	38	49.4%
5	独立行政法人国立文化財機構奈良文化財研究所	51	25	49.0%
6	国立研究開発法人海洋研究開発機構	181	88	48.6%
7	東京藝術大学	92	44	47.8%
8	新潟医療福祉大学	58	27	46.6%
9	立正大学	56	26	46.4%
10	新居浜工業高等専門学校	13	6	46.2%
11	国立医薬品食品衛生研究所	63	29	46.0%
12	国立研究開発法人国立成育医療研究センター	109	50	45.9%
13	国立極地研究所	44	20	45.5%
13	城西大学	22	10	45.5%
15	国立研究開発法人海上・港湾・航空技術研究所	51	22	43.1%
16	京都薬科大学	52	22	42.3%
17	旭川医科大学	140	59	42.1%
18	国立遺伝学研究所	81	34	42.0%
18	国立研究開発法人水産研究・教育機構	69	29	42.0%
20	沖縄科学技術大学院大学	43	18	41.9%
21	国立研究開発法人情報通信研究機構	89	37	41.6%
22	公益財団法人がん研究会	53	22	41.5%
23	国立研究開発法人量子科学技術研究開発機構	99	41	41.4%
23	中京大学	58	24	41.4%
25	国立研究開発法人理化学研究所	772	318	41.2%
26	国立研究開発法人国立精神・神経医療研究センター	139	57	41.0%
27	国立研究開発法人宇宙航空研究開発機構	132	54	40.9%
28	就実大学	27	11	40.7%
28	豊田工業高等専門学校	27	11	40.7%
30	国立情報学研究所	84	34	40.5%

注1) 平成28年度科学研究費のうち、「新学術領域研究(研究領域提案型)」「学術研究支援基盤形成」及び「奨励研究」を除く研究課題並びに「国際共同研究加速基金(国際活動支援班)」及び特設分野研究基金の研究課題について分類。

注2) 研究代表者が所属する研究機関により整理。

注3) 若手比率は「採択件数」に占める39歳以下の研究者が採択となった件数の割合。

注4) 新規応募件数が50件以上の研究機関を分析対象。

研究分野別 配分状況表（平成28年度 新規採択分、新規採択＋継続分）

新規採択分				
分野名	採択件数 (件)	割合 (%)	配分額 (直接経費) (千円)	割合 (%)
情報学	1,160.5	4.4%	2,742,100	4.2%
環境学	495.5	1.9%	1,617,850	2.5%
複合領域	2,713.0	10.2%	6,571,050	10.1%
総合人文社会	259.0	1.0%	512,800	0.8%
人文学	1,915.5	7.2%	2,703,650	4.2%
社会科学	2,909.0	10.9%	4,302,100	6.6%
総合理工	635.0	2.4%	2,953,300	4.6%
数物系科学	1,574.0	5.9%	5,121,900	7.9%
化学	993.0	3.7%	3,729,000	5.7%
工学	2,547.5	9.5%	8,883,550	13.7%
総合生物	747.5	2.8%	2,460,250	3.8%
生物学	997.5	3.7%	3,598,100	5.5%
農学	1,409.0	5.3%	4,098,350	6.3%
医歯薬学	8,296.0	31.1%	15,554,000	24.0%
その他	24.0	0.1%	27,300	0.0%
合計	26,676.0	100.0%	64,875,300	100.0%

新規採択＋継続分				
分野名	採択件数 (件)	割合 (%)	配分額 (直接経費) (千円)	割合 (%)
情報学	3,425.5	4.5%	7,925,350	4.9%
環境学	1,442.5	1.9%	4,166,400	2.6%
複合領域	7,453.5	9.9%	14,610,500	9.1%
総合人文社会	748.5	1.0%	1,322,850	0.8%
人文学	5,862.0	7.8%	7,470,217	4.6%
社会科学	8,704.5	11.6%	11,979,700	7.4%
総合理工	1,718.5	2.3%	6,894,900	4.3%
数物系科学	4,732.0	6.3%	15,010,050	9.3%
化学	2,773.0	3.7%	9,405,050	5.8%
工学	7,148.5	9.5%	19,085,200	11.8%
総合生物	1,998.0	2.7%	6,360,750	3.9%
生物学	2,797.0	3.7%	10,700,200	6.6%
農学	4,072.5	5.4%	9,341,350	5.8%
医歯薬学	22,111.0	29.4%	36,757,652	22.8%
その他	303.0	0.4%	281,300	0.2%
合計	75,290.0	100.0%	161,311,469	100.0%

(注1) 平成28年度科学研究費のうち、「新学術領域研究(研究領域提案型)『学術研究支援基盤形成』」、「特設分野研究」及び「奨励研究」を除く研究課題と「国際共同研究加速基金(国際活動支援班)」の研究課題について分類。

(注2) 平成25年度以降「若手研究(B)」の新規採択課題で2つの細目を選択したものについては、件数、配分額を按分して集計。

(注3) 四捨五入の関係上、合計と内訳の数値が一致しないことがある。

「分科」

分科とは、審査希望分野の分類表である「系・分野・分科・細目表」の構成単位の一つである。

分野は、79の分科により構成されている。

分野	分科	応募件数	採択件数	配分額(直接経費) (千円)	1課題当たりの 平均配分額(直接経費) (千円)
情報学	情報学基礎	431.0	124.0	199,700	1,610
	計算基盤	1,007.0	268.5	574,150	2,138
	人間情報学	1,912.0	500.0	1,384,050	2,768
	情報学フロンティア	1,028.0	268.0	584,200	2,180
環境学	環境解析学	951.5	228.5	924,400	4,046
	環境保全学	461.0	107.5	319,650	2,973
	環境創成学	642.5	159.5	373,800	2,344
複合領域	デザイン学	307.5	80.5	148,700	1,847
	生活科学	1,351.5	360.5	643,050	1,784
	科学教育・教育工学	1,234.5	342.0	600,450	1,756
	科学社会学・科学技術史	123.0	38.5	62,000	1,610
	文化財科学・博物館学	288.5	78.0	223,500	2,865
	地理学	184.0	47.5	158,050	3,327
	社会・安全システム科学	936.5	245.0	664,350	2,712
	人間医工学	2,319.5	568.0	1,343,700	2,366
	健康・スポーツ科学	2,197.5	602.0	1,160,750	1,928
	子ども学	366.5	102.0	161,150	1,580
	生体分子科学	542.5	133.0	532,600	4,005
	脳科学	430.0	116.0	872,750	7,524
総合人文社会	地域研究	500.0	144.5	356,500	2,467
	ジェンダー	184.5	56.0	78,650	1,404
	観光学	206.5	58.5	77,650	1,327
人文学	哲学	651.0	212.5	279,600	1,316
	芸術学	811.5	233.0	343,500	1,474
	文学	1,128.5	382.5	399,650	1,045
	言語学	1,906.5	594.0	741,350	1,248
	史学	1,161.0	350.0	661,150	1,889
	人文地理学	188.5	56.5	93,950	1,663
	文化人類学	316.0	87.0	184,450	2,120
社会科学	法学	1,095.0	348.0	466,100	1,339
	政治学	605.5	179.0	299,150	1,671
	経済学	1,478.0	455.5	761,500	1,672
	経営学	1,203.5	367.5	459,150	1,249
	社会学	1,379.0	418.0	545,500	1,305
	心理学	1,435.0	417.5	838,600	2,009
	教育学	2,436.5	723.5	932,100	1,288
総合理工	ナノ・マイクロ科学	1,017.0	231.0	978,300	4,235
	応用物理学	1,276.0	297.0	1,644,150	5,536
	量子ビーム科学	307.5	71.0	253,500	3,570
	計算科学	149.0	36.0	77,350	2,149
数物系科学	数学	1,392.5	430.5	606,600	1,409
	天文学	390.0	108.0	343,000	3,176
	物理学	2,653.5	672.5	2,474,150	3,679
	地球惑星科学	1,306.0	329.5	1,595,750	4,843
	プラズマ科学	146.5	33.5	102,400	3,057

分野	分科	応募件数	採択件数	配分額(直接経費) (千円)	1課題当たりの 平均配分額(直接経費) (千円)
化学	基礎化学	1,244.0	305.5	1,365,850	4,471
	複合化学	2,239.0	478.5	1,604,900	3,354
	材料化学	934.5	209.0	758,250	3,628
工学	機械工学	2,268.5	560.5	1,778,650	3,173
	電気電子工学	2,098.0	525.5	1,858,450	3,537
	土木工学	1,212.0	309.5	1,027,050	3,318
	建築学	1,110.5	297.0	752,400	2,533
	材料工学	1,545.0	357.0	1,623,600	4,548
	プロセス・化学工学	858.5	193.0	785,250	4,069
	総合工学	1,248.5	305.0	1,058,150	3,469
総合生物	神経科学	1,279.0	303.0	1,250,150	4,126
	実験動物学	273.0	65.5	150,500	2,298
	腫瘍学	980.0	239.0	619,850	2,594
	ゲノム科学	513.0	113.0	370,350	3,277
	生物資源保全学	110.5	27.0	69,400	2,570
生物学	生物科学	2,419.0	511.0	1,715,600	3,357
	基礎生物学	1,909.0	449.5	1,773,750	3,946
	人類学	165.5	37.0	108,750	2,939
農学	生産環境農学	856.5	206.5	585,650	2,836
	農芸化学	1,326.5	309.5	974,000	3,147
	森林圏科学	608.5	155.0	470,450	3,035
	水圏応用科学	624.5	155.0	490,350	3,164
	社会経済農学	289.5	79.0	126,800	1,605
	農業工学	441.5	104.0	377,450	3,629
	動物生命科学	1,026.0	258.0	717,200	2,780
	境界農学	584.0	142.0	356,450	2,510
医歯薬学	薬学	2,297.5	578.5	1,179,200	2,038
	基礎医学	3,978.5	973.0	2,651,850	2,725
	境界医学	1,354.0	362.5	655,020	1,807
	社会医学	1,430.0	379.5	802,260	2,114
	内科系臨床医学	8,178.5	2,222.5	4,102,920	1,846
	外科系臨床医学	7,043.5	1,899.5	3,281,800	1,728
	歯学	3,724.0	1,006.0	1,738,700	1,728
	看護学	2,947.5	874.5	1,142,250	1,306

(注1) 平成28年度科学研究費のうち、「新学術領域研究(研究領域提案型)」「学術研究支援基盤形成」、「特設分野研究」及び「奨励研究」を除く研究課題(新規採択分)と「国際共同研究加速基金(国際活動支援班)」の研究課題(新規採択分)について分類。

(注2) 平成25年度以降「若手研究(B)」の新規採択課題で2つの細目を選択したものについては、件数、配分額を按分して集計。

分科別 配分状況表（平成28年度 新規採択＋継続分）

資料3-2-2

分野	分科	応募件数	採択件数	配分額 (直接経費) (千円)	1課題当たりの 平均配分額 (直接経費) (千円)	女性比率	若手比率
情報学	情報学基礎	719.5	408.5	736,650	1,803	6.7%	32.7%
	計算基盤	1,548.0	803.5	1,675,900	2,086	4.9%	30.6%
	人間情報学	2,879.0	1,465.0	4,002,850	2,732	9.2%	32.7%
	情報学フロンティア	1,512.5	748.5	1,509,950	2,017	14.1%	24.4%
環境学	環境解析学	1,417.0	691.0	2,546,400	3,685	16.3%	27.4%
	環境保全学	669.5	313.0	727,550	2,324	14.7%	27.0%
	環境創成学	922.5	438.5	892,450	2,035	16.5%	28.2%
複合領域	デザイン学	453.0	226.0	349,000	1,544	26.3%	20.8%
	生活科学	1,990.0	999.0	1,447,750	1,449	51.1%	24.8%
	科学教育・教育工学	1,914.0	1,019.5	1,401,100	1,374	18.8%	15.2%
	科学社会学・科学技術史	195.5	110.0	166,400	1,513	29.1%	21.8%
	文化財科学・博物館学	436.5	225.0	534,800	2,377	30.0%	23.6%
	地理学	282.5	146.0	377,600	2,586	9.9%	20.9%
	社会・安全システム科学	1,363.5	669.0	1,542,550	2,306	10.5%	22.6%
	人間医工学	3,344.0	1,588.0	3,375,100	2,125	13.9%	33.0%
	健康・スポーツ科学	3,227.5	1,627.0	2,380,700	1,463	20.0%	35.8%
	子ども学	525.5	261.0	323,950	1,241	46.9%	24.7%
	生体分子科学	721.0	311.5	1,191,350	3,825	8.3%	31.1%
	脳科学	585.5	271.5	1,520,200	5,599	17.5%	27.3%
	総合人文社会	地域研究	772.0	415.5	899,450	2,165	36.6%
ジェンダー		286.0	157.5	204,250	1,297	87.3%	17.8%
観光学		323.5	175.5	219,150	1,249	27.6%	19.7%
人文学	哲学	1,052.0	613.5	747,200	1,218	14.7%	23.9%
	芸術学	1,278.0	697.5	896,919	1,286	45.7%	27.0%
	文学	1,937.5	1,187.5	1,131,900	953	40.5%	18.6%
	言語学	3,032.5	1,714.0	1,854,740	1,082	42.9%	20.3%
	史学	1,994.5	1,180.5	2,035,608	1,724	18.8%	22.4%
	人文地理学	313.5	179.5	300,600	1,675	11.7%	23.1%
	文化人類学	518.5	289.5	503,250	1,738	35.2%	25.7%
社会科学	法学	1,748.0	1,000.0	1,276,850	1,277	23.4%	29.5%
	政治学	978.5	551.0	952,950	1,729	22.1%	26.0%
	経済学	2,448.5	1,419.0	2,482,900	1,750	13.6%	27.4%
	経営学	1,968.0	1,130.0	1,344,100	1,189	18.0%	26.9%
	社会学	2,215.5	1,251.5	1,615,350	1,291	41.7%	24.0%
	心理学	2,244.5	1,224.0	1,860,750	1,520	38.0%	36.7%
	教育学	3,846.0	2,129.0	2,446,800	1,149	34.1%	22.5%
総合理工	ナノ・マイクロ科学	1,426.0	639.5	2,634,300	4,119	8.3%	34.6%
	応用物理学	1,757.0	773.5	3,316,150	4,287	4.6%	29.2%
	量子ビーム科学	433.0	196.5	747,350	3,803	2.5%	25.7%
	計算科学	222.0	109.0	197,100	1,808	1.4%	36.2%
数物系科学	数学	2,415.5	1,446.5	2,004,700	1,386	5.1%	31.6%
	天文学	581.5	297.5	1,075,100	3,614	7.9%	41.2%
	物理学	3,906.5	1,918.5	7,662,150	3,994	4.1%	30.8%
	地球惑星科学	1,947.5	968.0	3,956,250	4,087	10.5%	31.4%
	プラズマ科学	214.5	101.5	311,850	3,072	2.0%	27.1%

分野	分科	応募件数	採択件数	配分額 (直接経費) (千円)	1課題当たりの 平均配分額 (直接経費) (千円)	女性比率	若手比率
化学	基礎化学	1,806.5	864.0	3,414,400	3,952	5.0%	31.4%
	複合化学	3,111.0	1,345.5	4,272,950	3,176	5.8%	31.3%
	材料化学	1,290.5	563.5	1,717,700	3,048	3.0%	35.0%
工学	機械工学	3,263.0	1,549.0	3,658,750	2,362	3.5%	31.3%
	電気電子工学	3,080.5	1,503.5	4,194,750	2,790	3.0%	27.5%
	土木工学	1,781.5	879.0	2,253,050	2,563	5.4%	27.9%
	建築学	1,665.5	851.0	1,713,400	2,013	16.0%	27.2%
	材料工学	2,180.5	992.5	3,377,350	3,403	4.5%	29.9%
	プロセス・化学工学	1,157.5	492.0	1,531,400	3,113	5.3%	32.2%
	総合工学	1,826.0	881.5	2,356,500	2,673	4.3%	30.2%
総合生物	神経科学	1,826.0	846.0	3,279,750	3,877	16.6%	29.7%
	実験動物学	377.5	170.0	412,250	2,425	14.7%	25.9%
	腫瘍学	1,348.5	606.5	1,489,350	2,456	16.3%	38.5%
	ゲノム科学	690.0	290.0	1,002,500	3,457	11.4%	35.5%
	生物資源保全学	169.0	85.5	176,900	2,069	22.8%	29.8%
生物学	生物科学	3,381.0	1,466.5	6,288,200	4,288	12.5%	27.7%
	基礎生物学	2,677.5	1,210.5	4,110,450	3,396	15.9%	30.5%
	人類学	249.5	120.0	301,550	2,513	12.1%	25.8%
農学	生産環境農学	1,274.5	620.5	1,422,550	2,293	11.4%	25.5%
	農芸化学	1,908.5	887.5	2,170,050	2,445	10.2%	28.2%
	森林圏科学	907.0	452.5	967,050	2,137	16.8%	26.2%
	水圏応用科学	904.0	433.5	983,450	2,269	10.0%	21.8%
	社会経済農学	448.0	236.5	349,950	1,480	17.5%	22.2%
	農業工学	624.5	287.0	670,300	2,336	7.3%	21.4%
	動物生命科学	1,497.5	721.5	1,754,100	2,431	12.7%	27.8%
	境界農学	878.5	433.5	1,023,900	2,362	13.3%	23.9%
医歯薬学	薬学	3,246.5	1,525.5	2,795,750	1,833	13.5%	36.0%
	基礎医学	5,591.0	2,575.5	7,187,650	2,791	17.7%	31.8%
	境界医学	1,973.0	980.5	1,504,320	1,534	20.0%	28.7%
	社会医学	2,088.5	1,037.0	1,746,010	1,684	31.0%	27.0%
	内科系臨床医学	11,700.0	5,730.0	9,419,870	1,644	15.0%	29.8%
	外科系臨床医学	10,139.0	4,982.5	7,402,170	1,486	11.9%	30.6%
	歯学	5,407.5	2,671.5	3,912,259	1,464	25.6%	40.9%
	看護学	4,684.5	2,608.5	2,789,623	1,069	86.1%	23.4%

(注1) 平成28年度科学研究費のうち、「新学術領域研究(研究領域提案型)」「学術研究支援基盤形成」,「特設分野研究」及び「奨励研究」を除く研究課題(新規採択+継続分)と「国際共同研究加速基金(国際活動支援班)」の研究課題(新規採択+継続分)について分類。

(注2) 平成25年度以降「若手研究(B)」の新規採択課題で2つの細目を選択したものについては、件数、配分額を按分して集計。

1001 情報学基礎理論

順位	機関種別名	機関名	新規採択 累計数	うち 女性	累計 配分額	応募件数 累計数
1	国立大学	京都大学	25.5	0.0	44,600	33.5
2	国立大学	東京大学	22.5	1.0	68,700	33.0
3	国立大学	九州大学	18.0	1.0	32,100	32.5
4	国立大学	東北大学	16.0	2.0	19,900	49.5
5	国立大学	電気通信大学	9.5	1.0	10,200	16.5
6	国立大学	群馬大学	9.0	0.0	10,100	26.0
7	国立大学	北陸先端科学技術大学院大学	8.0	0.0	9,100	22.5
7	大学共同利用 機関法人	国立情報学研究所	8.0	0.0	8,350	23.5
9	国立大学	埼玉大学	7.0	0.0	19,700	8.0
10	国立大学	広島大学	6.0	1.0	7,300	14.0

1006 (旧)知覚情報処理・知能ロボティクス※1

順位	機関種別名	機関名	新規採択 累計数	うち 女性	累計 配分額	応募件数 累計数
1	国立大学	東京大学	16.0	0.0	107,600	33.0
2	国立大学	大阪大学	10.0	1.0	44,900	17.0
3	特殊法人・独 立行政法人	国立研究開発法人産業技術総合研 究所	8.0	0.0	19,600	20.0
4	私立大学	立命館大学	7.0	2.0	37,100	11.0
5	国立大学	東京工業大学	5.0	0.0	10,500	10.0
5	国立大学	京都大学	5.0	0.0	75,800	10.0
7	国立大学	豊橋技術科学大学	4.0	0.0	6,200	8.0
7	国立大学	和歌山大学	4.0	1.0	13,400	6.0
9	国立大学	東北大学	3.0	0.0	9,100	9.0
9	国立大学	千葉大学	3.0	1.0	4,700	7.0
9	国立大学	電気通信大学	3.0	0.0	19,400	7.0
9	国立大学	名古屋大学	3.0	1.0	7,500	9.0
9	国立大学	九州大学	3.0	0.0	8,100	8.0
9	公立大学	大阪府立大学	3.0	0.0	6,000	7.0

1002 数理情報学※2

順位	機関種別名	機関名	新規採択 累計数	うち 女性	累計 配分額	応募件数 累計数
1	国立大学	京都大学	11.0	1.0	27,600	18.0
2	国立大学	東京大学	8.0	1.0	23,200	10.0
3	国立大学	東京工業大学	6.0	0.0	5,300	10.0
4	国立大学	筑波大学	4.0	0.0	3,800	4.0
4	私立大学	東京理科大学	4.0	0.0	5,600	11.0
6	国立大学	東北大学	3.0	0.0	2,700	3.5
6	国立大学	大阪大学	3.0	0.0	3,700	4.5
8	国立大学	電気通信大学	2.5	0.0	3,050	4.5
8	国立大学	関西大学	2.5	0.0	3,400	7.0
10	国立大学	山形大学	2.0	0.0	2,000	6.0
10	国立大学	静岡大学	2.0	0.0	2,100	2.0
10	国立大学	奈良先端科学技術大学院大学	2.0	1.0	2,100	4.5
10	国立大学	広島大学	2.0	0.0	2,600	3.0
10	私立大学	中央大学	2.0	1.0	2,100	3.0
10	私立大学	南山大学	2.0	0.0	2,000	3.0

1007 (旧)感性情報学・ソフトコンピューティング※1

順位	機関種別名	機関名	新規採択 累計数	うち 女性	累計 配分額	応募件数 累計数
1	国立大学	東北大学	5.0	0.0	6,400	6.0
2	国立大学	東京大学	4.0	0.0	5,300	10.0
2	国立大学	大阪大学	4.0	1.0	5,600	5.0
2	特殊法人・独 立行政法人	国立研究開発法人産業技術総合研 究所	4.0	0.0	4,200	5.0
5	国立大学	東京工業大学	3.0	1.0	5,700	4.0
5	国立大学	長岡技術科学大学	3.0	0.0	10,200	4.0
5	国立大学	京都大学	3.0	0.0	3,600	5.0
5	国立大学	九州工業大学	3.0	1.0	4,600	8.0
5	公立大学	高知工科大学	3.0	0.0	6,700	4.0
5	私立大学	立命館大学	3.0	0.0	2,900	7.0
5	私立大学	関西学院大学	3.0	1.0	8,600	4.0

1003 統計科学

順位	機関種別名	機関名	新規採択 累計数	うち 女性	累計 配分額	応募件数 累計数
1	大学共同利用 機関法人	統計数理研究所	39.0	2.0	96,600	76.0
2	国立大学	東京大学	21.0	0.0	52,400	32.0
3	国立大学	大阪大学	17.0	1.0	27,000	31.0
4	国立大学	九州大学	9.5	0.0	13,600	19.5
5	国立大学	筑波大学	9.0	1.0	16,400	19.5
6	私立大学	早稲田大学	8.5	1.0	7,850	24.5
7	私立大学	中央大学	7.5	0.0	15,300	19.5
8	国立大学	北海道大学	7.0	1.0	6,700	31.0
8	国立大学	名古屋大学	7.0	0.0	22,700	14.5
8	国立大学	広島大学	7.0	1.0	7,600	19.0
8	私立大学	東京理科大学	7.0	2.0	7,600	31.5

1101 計算機システム※2

順位	機関種別名	機関名	新規採択 累計数	うち 女性	累計 配分額	応募件数 累計数
1	国立大学	東北大学	13.5	0.0	45,050	32.0
2	国立大学	京都大学	9.5	0.0	33,000	11.5
3	国立大学	名古屋大学	8.5	0.0	33,000	15.5
4	公立大学	広島市立大学	8.0	0.0	9,500	20.0
5	私立大学	早稲田大学	7.5	0.0	19,350	23.5
6	国立大学	東京大学	6.0	0.0	15,000	24.0
6	国立大学	九州大学	6.0	0.0	14,500	27.5
8	国立大学	東京工業大学	5.0	0.0	11,000	12.0
8	国立大学	愛媛大学	5.0	0.0	16,800	6.0
8	国立大学	九州工業大学	5.0	0.0	7,100	21.5
8	私立大学	立命館大学	5.0	0.0	8,500	9.0

1003 (旧)計算機システム・ネットワーク※1

順位	機関種別名	機関名	新規採択 累計数	うち 女性	累計 配分額	応募件数 累計数
1	国立大学	東北大学	8.0	0.0	21,400	15.0
2	国立大学	東京大学	7.0	0.0	15,200	11.0
3	国立大学	大阪大学	6.0	0.0	12,200	14.0
3	国立大学	奈良先端科学技術大学院大学	6.0	0.0	16,600	14.0
5	国立大学	静岡大学	5.0	0.0	25,300	9.0
5	国立大学	名古屋大学	5.0	0.0	12,400	9.0
5	国立大学	神戸大学	5.0	0.0	6,300	7.0
5	公立大学	広島市立大学	5.0	2.0	12,700	13.0
9	国立大学	三重大学	3.0	0.0	2,700	5.0
9	国立大学	広島大学	3.0	0.0	9,000	4.0
9	国立大学	徳島大学	3.0	0.0	4,900	4.0
9	国立大学	九州大学	3.0	0.0	4,400	9.0
9	国立大学	九州工業大学	3.0	0.0	4,000	8.0
9	私立大学	早稲田大学	3.0	0.0	3,500	8.0

1102 ソフトウェア

順位	機関種別名	機関名	新規採択 累計数	うち 女性	累計 配分額	応募件数 累計数
1	大学共同利用 機関法人	国立情報学研究所	23.0	2.0	58,000	39.0
2	国立大学	大阪大学	21.0	1.0	61,100	49.0
3	国立大学	筑波大学	18.0	1.0	31,500	45.5
4	国立大学	東京工業大学	17.0	0.0	23,300	27.5
5	国立大学	東京大学	13.5	0.0	42,000	27.5
5	国立大学	名古屋大学	13.5	0.0	30,150	35.5
7	国立大学	九州大学	12.0	0.0	57,000	29.0
8	特殊法人・独 立行政法人	国立研究開発法人産業技術総合研 究所	11.5	1.5	19,300	28.0
9	国立大学	奈良先端科学技術大学院大学	11.0	0.0	16,400	39.0
10	国立大学	電気通信大学	10.5	0.0	18,800	35.5

- (注1)平成24年度から平成28年度までの各年度の科学研究費(新規採択分)のうち、「基盤研究(A)(B)(C)」「特設分野研究は除く」「挑戦的萌芽研究」
「若手研究(A)(B)」、「研究活動スタート支援」の研究課題について、集計・分類。
- (注2)研究代表者が所属する研究機関により整理。
- (注3)分科細目表の本表について集計。10位以内にある同順位の研究機関を掲載。
- (注4)平成25年度以降「若手研究(B)」の新規採択課題で2つの細目を選択したものについては、件数、配分額を按分して集計。
- (注5)※1…平成25年度分野細目の改正に伴って、大幅に見直された細目であり、平成24年度1年間の件数を算出。
※2…平成25年度分野細目の改正に伴って、新たに設けた細目であり、平成25～28年度の4年間の累計数により件数を算出。
※3…平成26年度に新たに設けた細目であり、平成26～28年度の3年間の累計数により件数を算出。
- (注6)累計配分額の単位は千円。

1103 情報ネットワーク※2

順位	機関種別名	機関名	新規採択 累計数	うち 女性	累計 配分額	応募件数 累計数
1	国立大学	大阪大学	33.5	1.0	117,400	70.0
2	大学共同利用 機関法人	国立情報学研究所	12.5	1.0	31,050	25.5
3	国立大学	東北大学	11.0	0.0	16,900	25.5
3	国立大学	東京大学	11.0	0.0	32,800	35.0
3	国立大学	奈良先端科学技術大学院大学	11.0	0.0	26,700	31.0
6	国立大学	電気通信大学	10.5	0.5	24,500	18.5
7	私立大学	慶應義塾大学	10.0	0.0	30,200	31.0
8	国立大学	九州工業大学	8.0	0.0	9,800	22.0
8	私立大学	早稲田大学	8.0	0.0	30,300	26.0
10	国立大学	九州大学	6.0	0.0	40,400	14.5

1104 マルチメディア・データベース

順位	機関種別名	機関名	新規採択 累計数	うち 女性	累計 配分額	応募件数 累計数
1	国立大学	東京大学	19.0	1.0	56,900	48.0
2	国立大学	筑波大学	16.5	1.0	34,050	49.5
3	大学共同利用 機関法人	国立情報学研究所	15.5	1.0	42,050	41.5
4	国立大学	電気通信大学	14.0	0.0	22,500	23.0
4	国立大学	大阪大学	14.0	1.0	40,400	33.0
6	国立大学	北海道大学	9.0	2.0	28,000	22.0
7	私立大学	早稲田大学	8.5	0.0	24,650	29.5
8	国立大学	豊橋技術科学大学	8.0	0.0	10,100	10.0
8	国立大学	京都大学	8.0	2.0	33,900	35.0
10	国立大学	名古屋大学	7.5	2.0	21,450	17.5
10	私立大学	立命館大学	7.5	1.0	21,300	20.0
10	特殊法人・独立 行政法人	国立研究開発法人産業技術総合研 究所	7.5	1.0	29,800	12.0

1105 高性能計算※2

順位	機関種別名	機関名	新規採択 累計数	うち 女性	累計 配分額	応募件数 累計数
1	国立大学	東京大学	14.0	1.0	28,700	34.0
2	特殊法人・独立 行政法人	国立研究開発法人理化学研究所	9.0	1.0	37,150	25.5
3	国立大学	東京工業大学	7.0	0.0	44,450	23.0
4	国立大学	九州大学	5.0	0.0	4,800	10.0
5	国立大学	筑波大学	4.5	0.0	4,950	13.0
6	国立大学	東北大学	4.0	1.0	11,100	6.0
7	国立大学	電気通信大学	3.0	0.0	5,600	6.0
7	国立大学	京都大学	3.0	0.0	8,900	8.0
7	国立大学	大阪大学	3.0	0.0	14,600	8.0
7	国立大学	奈良先端科学技術大学院大学	3.0	0.0	4,400	4.0
7	私立大学	立命館大学	3.0	1.0	9,500	9.0
7	特殊法人・独立 行政法人	国立研究開発法人海洋研究開発機 構	3.0	0.0	5,100	6.0

1106 情報セキュリティ※2

順位	機関種別名	機関名	新規採択 累計数	うち 女性	累計 配分額	応募件数 累計数
1	特殊法人・独立 行政法人	国立研究開発法人産業技術総合研 究所	10.0	0.0	40,600	19.0
2	国立大学	岡山大学	9.5	0.0	36,750	13.5
3	国立大学	九州大学	6.0	0.0	17,300	9.0
4	国立大学	電気通信大学	5.5	0.0	14,650	9.5
5	国立大学	北陸先端科学技術大学院大学	5.0	0.0	4,200	9.0
6	国立大学	東北大学	4.5	0.0	3,150	8.5
7	私立大学	東京電機大学	4.0	0.0	3,800	10.5
8	国立大学	弘前大学	3.0	0.0	3,700	6.0
8	国立大学	大阪大学	3.0	0.0	3,700	4.0
8	国立大学	神戸大学	3.0	0.0	5,000	6.0
8	国立大学	広島大学	3.0	0.0	4,100	6.0
8	特殊法人・独立 行政法人	国立研究開発法人情報通信研究機 構	3.0	1.0	3,200	9.0

1201 認知科学

順位	機関種別名	機関名	新規採択 累計数	うち 女性	累計 配分額	応募件数 累計数
1	国立大学	京都大学	51.0	8.0	213,600	102.0
2	国立大学	東京大学	22.5	4.5	61,400	42.5
3	国立大学	東北大学	11.0	1.0	25,400	33.5
3	特殊法人・独立 行政法人	国立研究開発法人理化学研究所	11.0	2.0	20,000	25.5
5	特殊法人・独立 行政法人	国立研究開発法人情報通信研究機 構	10.0	1.5	21,400	16.0
6	国立大学	北海道大学	9.0	3.0	12,000	31.0
7	国立大学	電気通信大学	7.5	1.0	11,200	21.0
7	特殊法人・独立 行政法人	国立研究開発法人産業技術総合研 究所	7.5	1.5	17,000	22.5
9	国立大学	千葉大学	7.0	0.0	13,400	13.0
10	国立大学	大阪大学	6.5	2.5	30,600	26.0
10	国立大学	九州大学	6.5	1.0	29,950	20.5
10	私立大学	慶應義塾大学	6.5	3.5	31,950	19.5

1202 知覚情報処理※2

順位	機関種別名	機関名	新規採択 累計数	うち 女性	累計 配分額	応募件数 累計数
1	国立大学	東京大学	21.5	2.0	71,600	42.5
2	大学共同利用 機関法人	国立情報学研究所	17.0	0.0	49,500	28.0
3	国立大学	東京工業大学	16.0	0.0	66,600	29.0
4	国立大学	京都大学	15.0	0.0	42,800	31.0
5	国立大学	九州大学	14.5	0.0	56,600	47.0
5	私立大学	早稲田大学	14.5	1.0	26,800	36.0
7	国立大学	東北大学	13.5	0.0	38,250	32.5
7	国立大学	大阪大学	13.5	1.0	62,100	34.0
9	国立大学	千葉大学	11.0	1.0	15,900	23.5
10	国立大学	豊橋技術科学大学	10.0	0.0	17,400	24.0

1203 ヒューマンインタフェース・インタラクション※2

順位	機関種別名	機関名	新規採択 累計数	うち 女性	累計 配分額	応募件数 累計数
1	国立大学	東京大学	34.0	2.0	158,000	68.5
2	国立大学	大阪大学	21.0	0.0	52,950	51.0
3	国立大学	筑波大学	14.5	1.0	37,100	55.0
4	国立大学	京都大学	11.5	1.0	28,000	27.0
5	国立大学	東京工業大学	10.0	0.0	33,900	18.0
5	私立大学	慶應義塾大学	10.0	1.0	39,600	35.0
7	私立大学	立命館大学	9.5	2.5	20,050	32.0
8	国立大学	電気通信大学	8.0	0.0	13,400	23.0
9	私立大学	早稲田大学	7.5	0.5	14,950	31.0
10	国立大学	東北大学	7.0	0.0	40,000	16.5

1204 知能情報学

順位	機関種別名	機関名	新規採択 累計数	うち 女性	累計 配分額	応募件数 累計数
1	国立大学	東京大学	29.5	3.0	49,800	78.0
2	国立大学	東京工業大学	24.0	2.0	62,450	54.5
3	国立大学	九州大学	20.5	3.0	55,800	51.5
4	大学共同利用 機関法人	国立情報学研究所	20.0	4.0	49,800	58.5
5	国立大学	北海道大学	17.5	0.0	53,650	51.0
5	国立大学	大阪大学	17.5	0.0	41,100	40.5
7	国立大学	京都大学	17.0	0.0	100,000	48.5
8	国立大学	名古屋大学	16.0	0.0	33,900	40.0
9	国立大学	奈良先端科学技術大学院大学	13.0	0.0	37,600	21.0
9	国立大学	北陸先端科学技術大学院大学	11.5	0.0	23,500	30.5
10	国立大学	名古屋工業大学	11.5	0.0	27,400	24.0

1205 ソフトコンピューティング※2

順位	機関種別名	機関名	新規採択 累計数	うち 女性	累計 配分額	応募件数 累計数
1	国立大学	東京工業大学	10.0	0.0	18,300	14.0
2	国立大学	東京大学	9.5	0.0	23,450	22.0
3	国立大学	九州工業大学	8.0	0.0	20,800	26.0
4	国立大学	電気通信大学	7.0	0.0	8,600	12.0
4	公立大学	大阪府立大学	7.0	0.0	12,100	17.0
6	国立大学	神戸大学	6.5	0.0	12,250	8.0
7	国立大学	東北大学	5.5	0.0	10,350	13.5
7	国立大学	山口大学	5.5	0.0	9,850	10.0
7	私立大学	立命館大学	5.5	0.0	10,600	12.5
10	国立大学	筑波大学	5.0	0.0	8,400	20.0
10	一般社団法人・一般財団 法人	一般財団法人フジシステム研究 所	5.0	0.0	33,300	7.0
10	特殊法人・独立 行政法人	国立研究開発法人理化学研究所	5.0	1.0	7,600	12.0

1206 知能ロボティクス※2

順位	機関種別名	機関名	新規採択 累計数	うち 女性	累計 配分額	応募件数 累計数
1	国立大学	東京大学	27.0	2.0	117,000	68.5
2	国立大学	大阪大学	19.0	1.0	114,800	34.0
3	特殊法人・独立 行政法人	国立研究開発法人産業技術総合研 究所	10.0	2.0	29,500	39.0
3	企業等の研究 所	株式会社国際電気通信基礎技術研 究所	10.0	0.0	38,000	31.5
5	私立大学	早稲田大学	8.5	0.0	79,400	18.0
6	私立大学	立命館大学	5.0	0.0	13,500	11.5
7	国立大学	電気通信大学	4.5	0.0	15,300	14.0
8	国立大学	東京農工大学	3.5	1.5	4,650	10.5
8	国立大学	奈良先端科学技術大学院大学	3.5	0.0	12,200	13.0
10	国立大学	北海道大学	3.0	0.0	16,600	10.0
10	国立大学	筑波大学	3.0	0.0	5,700	7.0
10	国立大学	埼玉大学	3.0	0.0	7,300	7.5
10	国立大学	九州大学	3.0	0.0	16,600	9.0

1207 感性情報学※2

順位	機関種別名	機関名	新規採択 累計数	うち 女性	累計 配分額	応募件数 累計数
1	国立大学	大阪大学	6.5	1.0	18,250	9.5
2	国立大学	宇都宮大学	6.0	2.0	10,400	19.0
2	国立大学	電気通信大学	6.0	2.0	21,600	10.0
4	国立大学	京都大学	5.5	0.5	7,950	10.0
4	私立大学	早稲田大学	5.5	0.0	13,650	16.0
6	国立大学	東北大学	5.0	1.0	12,300	14.5
6	国立大学	東京大学	5.0	0.0	11,500	11.0
6	国立大学	長岡技術科学大学	5.0	0.0	18,200	11.5
6	国立大学	広島大学	5.0	0.0	7,700	7.0
10	国立大学	信州大学	4.5	0.0	19,800	13.5

1301 生命・健康・医療情報学

順位	機関種別名	機関名	新規採択 累計数	うち 女性	累計 配分額	応募件数 累計数
1	国立大学	東京大学	30.0	0.0	117,800	69.5
2	国立大学	東北大学	20.0	0.0	67,500	52.0
3	国立大学	東京工業大学	19.5	1.0	60,050	35.0
4	特殊法人・独立行政法人	国立研究開発法人理化学研究所	19.0	3.0	39,850	49.0
5	国立大学	京都大学	16.5	0.0	49,300	41.0
6	国立大学	大阪大学	12.0	1.0	15,800	37.0
7	特殊法人・独立行政法人	国立研究開発法人産業技術総合研究所	8.5	2.0	33,050	29.0
8	国立大学	名古屋大学	7.0	0.0	13,400	15.5
8	私立大学	慶應義塾大学	7.0	0.0	41,600	23.5
10	大学共同利用機関法人	統計数理研究所	6.0	0.0	10,500	7.0

1302 ウェブ情報学・サービス情報学※2

順位	機関種別名	機関名	新規採択 累計数	うち 女性	累計 配分額	応募件数 累計数
1	国立大学	筑波大学	13.5	1.0	34,850	30.0
2	国立大学	京都大学	13.0	0.0	43,500	22.0
3	国立大学	東京大学	9.5	1.0	38,300	24.5
4	特殊法人・独立行政法人	国立研究開発法人産業技術総合研究所	7.0	0.0	14,500	14.5
5	国立大学	大阪大学	5.5	0.0	7,300	9.5
6	国立大学	神戸大学	5.0	1.0	7,900	15.5
7	国立大学	名古屋工業大学	4.5	1.0	6,900	6.0
7	私立大学	早稲田大学	4.5	0.0	6,450	16.5
9	国立大学	東京工業大学	4.0	0.0	16,200	12.0
9	国立大学	北陸先端科学技術大学院大学	4.0	0.0	13,600	13.0
9	公立大学	首都大学東京	4.0	0.0	10,600	10.5
9	私立大学	立命館大学	4.0	0.0	5,700	8.5
9	大学共同利用機関法人	国立情報学研究所	4.0	1.0	5,100	15.0

1303 図書館情報学・人文社会情報学

順位	機関種別名	機関名	新規採択 累計数	うち 女性	累計 配分額	応募件数 累計数
1	国立大学	筑波大学	30.0	6.0	51,250	94.0
2	国立大学	東京大学	25.0	3.0	66,600	54.5
3	国立大学	京都大学	13.5	2.0	25,250	26.5
4	私立大学	立命館大学	12.0	3.0	13,300	23.5
5	大学共同利用機関法人	国立情報学研究所	10.5	3.0	31,200	21.5
6	私立大学	慶應義塾大学	10.0	5.0	18,900	20.0
7	国立大学	名古屋大学	7.0	4.0	28,500	15.0
7	私立大学	同志社大学	7.0	2.0	9,500	15.0
9	国立大学	九州大学	6.0	2.0	13,700	18.0
10	私立大学	早稲田大学	5.5	1.5	3,200	18.5

1304 学習支援システム※2

順位	機関種別名	機関名	新規採択 累計数	うち 女性	累計 配分額	応募件数 累計数
1	国立大学	九州大学	9.5	1.0	63,800	17.5
2	国立大学	九州工業大学	6.5	0.0	7,550	12.0
3	国立大学	神戸大学	5.5	0.0	8,600	6.0
4	国立大学	信州大学	5.0	0.0	6,200	10.5
4	国立大学	香川大学	5.0	0.0	4,600	6.0
4	私立大学	法政大学	5.0	0.0	8,200	10.0
7	私立大学	早稲田大学	4.5	0.0	12,900	13.5
8	国立大学	熊本大学	4.0	0.0	10,400	5.0
8	公立大学	大阪府立大学	4.0	1.0	6,100	5.0
10	国立大学	筑波大学	3.5	0.5	4,150	13.0
10	国立大学	静岡大学	3.5	0.0	3,200	3.5
10	国立大学	京都大学	3.5	0.0	5,200	4.5
10	国立大学	大阪大学	3.5	0.0	4,350	9.5

1305 エンタテインメント・ゲーム情報学※2

順位	機関種別名	機関名	新規採択 累計数	うち 女性	累計 配分額	応募件数 累計数
1	国立大学	東京大学	6.5	0.5	39,650	15.0
2	国立大学	電気通信大学	4.0	1.0	11,100	12.0
3	国立大学	北陸先端科学技術大学院大学	3.5	0.0	4,700	8.5
3	私立大学	早稲田大学	3.5	0.0	9,250	6.5
5	国立大学	北海道大学	3.0	2.0	3,400	6.0
5	国立大学	筑波大学	3.0	0.0	3,900	10.0
5	国立大学	名古屋大学	3.0	0.0	8,200	4.0
5	私立大学	東京電機大学	3.0	1.0	3,400	3.0
5	私立大学	愛知工業大学	3.0	0.0	3,100	3.0
10	私立大学	立命館大学	2.5	0.0	5,000	10.5

1401 環境動態解析

順位	機関種別名	機関名	新規採択 累計数	うち 女性	累計 配分額	応募件数 累計数
1	特殊法人・独立行政法人	国立研究開発法人海洋研究開発機構	49.5	13.0	180,000	128.0
2	国立大学	北海道大学	39.5	1.5	253,450	134.0
3	国立大学	東京大学	35.0	6.5	224,050	105.5
4	国立大学	名古屋大学	30.0	3.0	190,300	100.5
5	特殊法人・独立行政法人	国立研究開発法人国立環境研究所	26.5	2.0	125,100	93.0
6	大学共同利用機関法人	国立極地研究所	24.0	4.0	116,600	74.0
7	国立大学	京都大学	15.5	4.0	109,900	72.5
8	国立大学	金沢大学	15.0	1.0	50,800	35.0
8	特殊法人・独立行政法人	国立研究開発法人産業技術総合研究所	15.0	2.0	76,500	43.0
10	国立大学	九州大学	14.0	2.0	109,650	58.5

1402 放射線・化学物質影響科学

順位	機関種別名	機関名	新規採択 累計数	うち 女性	累計 配分額	応募件数 累計数
1	国立大学	京都大学	35.0	6.0	183,900	91.5
2	国立大学	広島大学	29.0	4.0	90,200	70.0
3	国立大学	大阪大学	22.5	2.0	114,400	48.0
4	国立大学	東北大学	21.5	4.0	96,750	60.0
5	特殊法人・独立行政法人	国立研究開発法人日本原子力研究開発機構	18.5	4.0	38,250	46.5
6	国立大学	長崎大学	17.5	5.5	68,250	57.5
7	国立大学	九州大学	14.0	5.0	89,800	45.0
7	特殊法人・独立行政法人	国立研究開発法人量子科学技術研究開発機構	14.0	1.0	24,900	68.0
9	国立大学	名古屋大学	11.5	1.0	59,450	22.5
10	国立大学	東京大学	10.5	2.0	77,750	49.0

2002 (旧)環境影響評価・環境政策※1

順位	機関種別名	機関名	新規採択 累計数	うち 女性	累計 配分額	応募件数 累計数
1	国立大学	京都大学	7.0	1.0	33,800	18.0
2	国立大学	名古屋大学	5.0	1.0	29,900	9.0
2	特殊法人・独立行政法人	国立研究開発法人国立環境研究所	5.0	3.0	35,000	14.0
4	国立大学	北海道大学	4.0	0.0	9,000	10.0
4	大学共同利用機関法人	総合地球環境学研究所	4.0	0.0	5,000	7.0
6	国立大学	東北大学	3.0	1.0	4,900	11.0
6	国立大学	埼玉大学	3.0	0.0	6,800	4.0
6	国立大学	琉球大学	3.0	1.0	8,600	5.0
6	公立大学	滋賀県立大学	3.0	0.0	3,700	4.0
10	国立大学	千葉大学	2.0	0.0	6,400	5.0
10	国立大学	東京大学	2.0	0.0	5,200	8.0
10	国立大学	信州大学	2.0	1.0	4,800	3.0
10	国立大学	鳥根大学	2.0	0.0	9,400	7.0
10	国立大学	九州大学	2.0	0.0	3,800	5.0
10	公立大学	兵庫県立大学	2.0	0.0	10,200	7.0
10	公立大学	北九州市立大学	2.0	1.0	3,800	4.0
10	私立大学	東海大学	2.0	1.0	1,500	7.0
10	私立大学	東京農業大学	2.0	1.0	4,300	4.0
10	私立大学	中部大学	2.0	1.0	1,700	2.0
10	私立大学	立命館大学	2.0	0.0	12,100	8.0
10	私立大学	近畿大学	2.0	1.0	1,500	4.0
10	特殊法人・独立行政法人	国立研究開発法人 農業環境技術研究所	2.0	0.0	4,300	3.0
10	国立試験研究機関	埼玉県環境科学国際センター	2.0	0.0	3,100	6.0

2004 (旧)環境技術・環境材料※1

順位	機関種別名	機関名	新規採択 累計数	うち 女性	累計 配分額	応募件数 累計数
1	国立大学	東北大学	4.0	0.0	10,800	17.0
2	国立大学	宇都宮大学	3.0	0.0	26,700	4.0
2	国立大学	千葉大学	3.0	2.0	12,500	4.0
2	国立大学	東京大学	3.0	1.0	9,300	10.0
2	国立大学	山梨大学	3.0	0.0	13,000	5.0
2	国立大学	大阪大学	3.0	0.0	11,600	4.0
2	国立大学	山口大学	3.0	0.0	24,700	4.0
2	公立大学	大阪府立大学	3.0	0.0	8,800	5.0
2	特殊法人・独立行政法人	国立研究開発法人産業技術総合研究所	3.0	0.0	5,200	10.0
10	国立大学	北海道大学	2.0	0.0	3,400	6.0
10	国立大学	室蘭工業大学	2.0	0.0	4,500	3.0
10	国立大学	群馬大学	2.0	0.0	3,100	2.0
10	国立大学	長岡技術科学大学	2.0	0.0	10,600	5.0
10	国立大学	名古屋大学	2.0	1.0	2,800	7.0
10	国立大学	名古屋工業大学	2.0	0.0	3,700	3.0
10	国立大学	三重大学	2.0	0.0	1,900	3.0
10	国立大学	京都大学	2.0	0.0	2,700	6.0
10	私立大学	北里大学	2.0	1.0	11,500	4.0
10	私立大学	日本大学	2.0	0.0	6,600	10.0
10	私立大学	神奈川大学	2.0	0.0	7,000	2.0
10	私立大学	立命館大学	2.0	0.0	7,900	2.0
10	私立大学	近畿大学	2.0	0.0	1,000	2.0

1403 環境影響評価※2

順位	機関種別名	機関名	新規採択 累計数	うち 女性	累計 配分額	応募件数 累計数
1	国立大学	京都大学	8.0	0.0	50,300	31.0
2	特殊法人・独立行政法人	国立研究開発法人国立環境研究所	7.0	4.5	17,100	32.0
3	国立大学	北海道大学	6.0	1.0	13,100	21.0
3	国立大学	東京農工大学	6.0	1.0	12,300	20.0
3	国立大学	愛媛大学	6.0	0.0	45,300	15.5
3	特殊法人・独立行政法人	国立研究開発法人海洋研究開発機構	6.0	0.0	15,350	15.5
7	国立大学	鳥取大学	5.5	1.0	11,100	12.5
8	国立大学	千葉大学	5.0	0.0	23,000	8.5
8	国立大学	東京大学	5.0	0.0	10,000	21.0
8	国立大学	金沢大学	5.0	1.0	13,100	8.0

1501 環境技術・環境負荷低減※2

順位	機関種別名	機関名	新規採択 累計数	うち 女性	累計 配分額	応募件数 累計数
1	国立大学	北海道大学	9.0	1.0	40,100	16.0
1	国立大学	長岡技術科学大学	9.0	1.0	36,400	19.0
3	国立大学	横浜国立大学	6.0	0.0	16,100	13.0
3	国立試験研究機関	埼玉県環境科学国際センター	6.0	0.0	8,600	6.0
5	国立大学	九州大学	5.0	1.0	7,500	22.0
5	公立大学	大阪府立大学	5.0	0.0	22,200	10.5
7	国立大学	東北大学	4.5	0.0	8,050	23.5
8	国立大学	金沢大学	4.0	1.0	14,400	13.0
8	国立大学	広島大学	4.0	0.0	6,700	16.0
10	国立大学	富山大学	3.5	1.0	13,550	8.5
10	特殊法人・独立行政法人	国立研究開発法人日本原子力研究開発機構	3.5	0.5	4,800	4.5

5604 (旧)リサイクル工学※1

順位	機関種別名	機関名	新規採択 累計数	うち 女性	累計 配分額	応募件数 累計数
1	国立大学	東北大学	2.0	0.0	4,100	7.0
1	国立大学	東京大学	2.0	0.0	24,000	3.0
1	私立大学	関西大学	2.0	0.0	7,400	3.0
4	国立大学	東京工業大学	1.0	0.0	1,600	2.0
4	国立大学	横浜国立大学	1.0	0.0	3,200	1.0
4	国立大学	山梨大学	1.0	0.0	800	1.0
4	国立大学	信州大学	1.0	0.0	1,300	3.0
4	国立大学	静岡大学	1.0	1.0	1,300	1.0
4	国立大学	京都大学	1.0	0.0	1,600	2.0
4	国立大学	京都工芸繊維大学	1.0	0.0	2,300	2.0
4	国立大学	大阪大学	1.0	0.0	1,400	3.0
4	国立大学	山口大学	1.0	0.0	1,600	1.0
4	国立大学	佐賀大学	1.0	0.0	1,600	2.0
4	公立大学	首都大学東京	1.0	0.0	1,400	1.0
4	私立大学	崇城大学	1.0	0.0	2,000	1.0
4	短大・高専	函館工業高等専門学校	1.0	0.0	1,000	1.0
4	短大・高専	一関工業高等専門学校	1.0	0.0	1,500	1.0
4	短大・高専	小山工業高等専門学校	1.0	1.0	500	1.0
4	短大・高専	鈴鹿工業高等専門学校	1.0	0.0	2,300	1.0
4	特殊法人・独立行政法人	国立研究開発法人国立環境研究所	1.0	0.0	6,700	4.0
4	特殊法人・独立行政法人	国立研究開発法人産業技術総合研究所	1.0	0.0	1,300	2.0

1502 環境モデリング・保全修復技術※2

順位	機関種別名	機関名	新規採択 累計数	うち 女性	累計 配分額	応募件数 累計数
1	国立大学	筑波大学	7.5	0.0	29,150	16.5
2	国立大学	神戸大学	5.0	1.0	16,800	11.0
3	国立大学	東京大学	4.5	0.0	30,000	18.5
3	国立大学	大阪大学	4.5	0.5	9,150	7.5
5	特殊法人・独立行政法人	国立研究開発法人産業技術総合研究所	4.0	2.0	17,900	9.0
6	国立大学	新潟大学	3.0	0.0	5,100	5.0
6	国立大学	京都大学	3.0	0.0	4,100	11.0
8	国立大学	群馬大学	2.0	0.0	2,300	3.0
8	国立大学	岐阜大学	2.0	0.0	4,300	5.0
8	国立大学	名古屋大学	2.0	0.0	7,000	2.0
8	国立大学	名古屋工業大学	2.0	2.0	10,400	2.0
8	国立大学	岡山大学	2.0	0.0	3,700	10.5
8	国立大学	山口大学	2.0	0.0	8,700	3.0
8	国立大学	長崎大学	2.0	0.0	3,500	3.0
8	国立大学	琉球大学	2.0	0.0	8,300	3.5
8	公立大学	秋田県立大学	2.0	0.0	7,000	7.0
8	公立大学	大阪府立大学	2.0	0.0	6,600	4.0
8	私立大学	中央大学	2.0	1.0	13,900	3.0

1503 環境材料・リサイクル※2

順位	機関種別名	機関名	新規採択 累計数	うち 女性	累計 配分額	応募件数 累計数
1	国立大学	東北大学	9.0	0.0	38,900	29.0
2	国立大学	群馬大学	5.0	0.0	7,600	5.0
2	国立大学	大阪大学	5.0	0.0	43,400	16.5
2	特殊法人・独立行政法人	国立研究開発法人産業技術総合研究所	5.0	1.0	7,900	9.0
5	国立大学	徳島大学	4.0	1.5	29,650	7.0
5	国立大学	宮崎大学	4.0	0.0	7,400	7.0
7	国立大学	北見工業大学	3.0	0.0	13,300	4.0
7	国立大学	山形大学	3.0	0.0	6,300	8.0
7	国立大学	筑波大学	3.0	1.0	12,200	6.0
7	国立大学	東京大学	3.0	0.0	8,500	11.0
7	国立大学	東京工業大学	3.0	1.0	4,200	7.5
7	公立大学	静岡県立大学	3.0	0.0	5,500	4.0
7	公立大学	大阪府立大学	3.0	0.0	7,200	6.0
7	特殊法人・独立行政法人	国立研究開発法人日本原子力研究開発機構	3.0	0.0	11,400	4.0

1504 環境リスク制御・評価※2

順位	機関種別名	機関名	新規採択 累計数	うち 女性	累計 配分額	応募件数 累計数
1	国立大学	愛媛大学	5.5	0.0	21,100	9.5
2	国立大学	横浜国立大学	5.0	0.0	38,000	10.0
3	国立大学	東京大学	4.0	2.0	15,000	12.5
3	特殊法人・独立行政法人	国立研究開発法人国立環境研究所	4.0	1.0	44,300	13.0
5	国立大学	鹿児島大学	3.0	0.0	7,500	8.0
6	国立大学	静岡県立大学	2.5	0.0	3,200	7.5
7	国立大学	北海道大学	2.0	0.0	2,900	8.5
7	国立大学	千葉大学	2.0	2.0	3,600	2.0
7	国立大学	京都大学	2.0	0.0	7,600	16.0
7	国立大学	徳島大学	2.0	0.0	3,800	2.0
7	私立大学	関西大学	2.0	0.0	3,000	2.0
7	国立試験研究機関	埼玉県環境科学国際センター	2.0	0.0	4,200	6.0
7	特殊法人・独立行政法人	国立研究開発法人産業技術総合研究所	2.0	0.0	5,300	8.0

1601 自然共生システム※2

順位	機関種別名	機関名	新規採択 累計数	うち 女性	累計 配分額	応募件数 累計数
1	国立大学	東京大学	6.0	0.5	11,600	15.5
2	特殊法人・独立行政法人	国立研究開発法人国立環境研究所	5.5	3.0	11,650	12.5
3	国立大学	京都大学	5.0	1.0	26,600	21.0
4	国立大学	新潟大学	4.0	0.0	11,600	5.0
5	国立大学	鹿児島大学	3.5	1.0	10,600	4.5
6	国立大学	名古屋大学	3.0	0.0	15,300	4.0
6	国立大学	神戸大学	3.0	1.0	8,100	8.0
6	国立大学	九州大学	3.0	1.0	4,300	12.5
6	公立大学	首都大学東京	3.0	0.0	27,600	11.0
6	国立試験研究機関	滋賀県立琵琶湖博物館	3.0	1.0	7,500	6.0

1602 持続可能システム※2

順位	機関種別名	機関名	新規採択 累計数	うち 女性	新規採択 累計数	新規採択 累計数
1	国立大学	東北大学	13.5	2.0	103,900	37.0
2	国立大学	京都大学	11.5	1.0	68,700	30.5
3	特殊法人・独立行政法人	国立研究開発法人産業技術総合研究所	9.0	1.0	28,000	21.5
4	国立大学	東京大学	8.5	1.0	39,300	24.5
5	国立大学	九州大学	8.0	1.0	23,400	25.5
6	特殊法人・独立行政法人	国立研究開発法人国立環境研究所	7.0	1.0	21,800	27.5
7	国立大学	山口大学	5.0	0.0	26,900	7.5
8	私立大学	立命館大学	4.5	0.0	9,600	13.0
9	国立大学	弘前大学	4.0	0.0	12,200	8.0
9	国立大学	豊橋技術科学大学	4.0	0.0	12,000	7.5
9	国立大学	鳥取大学	4.0	0.0	19,800	5.0
9	国立大学	広島大学	4.0	1.0	24,100	12.5

1603 環境政策・環境社会システム※2

順位	機関種別名	機関名	新規採択 累計数	うち 女性	累計 配分額	応募件数 累計数
1	国立大学	京都大学	13.5	3.5	36,900	29.0
2	国立大学	東北大学	10.0	0.5	12,550	26.0
3	私立大学	立命館大学	9.5	1.0	24,650	23.5
4	国立大学	東京大学	6.5	2.5	10,100	31.5
5	国立大学	筑波大学	6.0	2.0	8,900	18.5
5	国立大学	神戸大学	6.0	4.0	9,700	16.0
7	国立大学	名古屋大学	5.5	0.5	12,750	16.0
7	公立大学	滋賀県立大学	5.5	1.0	9,050	14.0
7	私立大学	龍谷大学	5.5	1.5	11,500	10.5
10	私立大学	早稲田大学	5.0	3.5	8,500	19.0
10	大学共同利用機関法人	総合地球環境学研究所	5.0	1.0	6,200	16.0

1651 デザイン学※2

順位	機関種別名	機関名	新規採択 累計数	うち 女性	累計 配分額	応募件数 累計数
1	国立大学	九州大学	38.0	5.0	126,700	136.5
2	私立大学	神戸芸術工科大学	13.0	4.0	25,100	54.5
3	国立大学	千葉大学	12.0	3.0	30,500	40.5
4	国立大学	東京大学	10.5	1.5	19,350	20.5
5	公立大学	札幌市立大学	10.0	2.5	41,000	27.0
6	国立大学	京都市芸繊維大学	9.0	1.0	13,700	15.0
6	国立大学	大阪大学	9.0	1.0	19,000	15.0
8	国立大学	京都大学	7.5	1.0	11,150	22.5
9	国立大学	公立ほこだて未来大学	6.0	1.0	10,400	16.0
10	国立大学	筑波大学	5.5	2.0	17,050	25.0
10	国立大学	神戸大学	5.5	0.5	5,550	11.5

1501 (旧)生活科学一般※1

順位	機関種別名	機関名	新規採択 累計数	うち 女性	累計 配分額	応募件数 累計数
1	国立大学	千葉大学	4.0	4.0	4,800	4.0
1	国立大学	信州大学	4.0	1.0	28,400	8.0
1	国立大学	奈良女子大学	4.0	3.0	6,500	6.0
4	国立大学	群馬大学	3.0	1.0	8,000	4.0
4	国立大学	お茶の水女子大学	3.0	2.0	4,100	4.0
6	国立大学	福島大学	2.0	0.0	13,100	3.0
6	国立大学	茨城大学	2.0	1.0	2,400	2.0
6	国立大学	埼玉大学	2.0	1.0	2,800	3.0
6	国立大学	東京学芸大学	2.0	2.0	3,900	2.0
6	国立大学	広島大学	2.0	0.0	7,200	3.0
6	国立大学	九州大学	2.0	0.0	5,300	4.0
6	公立大学	首都大学東京	2.0	1.0	2,600	4.0
6	私立大学	東北生活文化大学	2.0	2.0	2,800	2.0
6	私立大学	昭和女子大学	2.0	2.0	2,100	4.0
6	私立大学	京都ノートルダム女子大学	2.0	2.0	4,300	4.0
6	私立大学	神戸女子大学	2.0	2.0	2,900	6.0

1701 家政・生活学一般※2

順位	機関種別名	機関名	新規採択 累計数	うち 女性	累計 配分額	応募件数 累計数
1	国立大学	静岡大学	6.0	3.0	6,200	8.5
2	公立大学	埼玉県立大学	5.0	2.0	6,600	12.0
3	国立大学	弘前大学	4.5	3.5	8,350	5.5
3	国立大学	お茶の水女子大学	4.5	4.5	8,000	8.5
5	私立大学	大妻女子大学	4.0	2.0	16,400	7.0
6	国立大学	埼玉大学	3.0	3.0	3,900	5.0
6	国立大学	千葉大学	3.0	3.0	3,100	4.0
6	国立大学	山梨大学	3.0	3.0	3,000	5.5
6	国立大学	信州大学	3.0	1.0	2,500	8.0
6	国立大学	神戸大学	3.0	2.0	2,700	8.0
6	国立大学	奈良女子大学	3.0	3.0	3,300	7.0
6	国立大学	愛媛大学	3.0	3.0	2,000	4.0
6	国立大学	高知大学	3.0	3.0	2,500	7.5
6	国立大学	福岡教育大学	3.0	3.0	4,700	4.0
6	私立大学	佛教大学	3.0	2.0	2,800	4.0

1702 衣・住生活学※2

順位	機関種別名	機関名	新規採択 累計数	うち 女性	累計 配分額	応募件数 累計数
1	国立大学	奈良女子大学	16.0	12.0	47,700	33.0
2	国立大学	信州大学	11.5	3.0	25,000	37.5
3	公立大学	大阪市立大学	5.0	3.0	8,800	11.5
4	国立大学	金沢大学	4.0	2.0	6,500	8.5
4	国立大学	九州大学	4.0	1.0	9,700	4.0
4	公立大学	京都府立大学	4.0	3.0	6,900	7.0
4	私立大学	共立女子大学	4.0	2.0	8,300	5.0
8	国立大学	秋田大学	3.0	0.0	4,200	7.0
8	国立大学	群馬大学	3.0	1.0	7,200	3.5
8	国立大学	お茶の水女子大学	3.0	2.0	4,200	8.5
8	国立大学	岐阜大学	3.0	2.0	4,000	4.0
8	私立大学	東京家政学院大学	3.0	3.0	3,500	8.0
8	私立大学	日本女子大学	3.0	3.0	8,400	11.0
8	私立大学	文化学園大学	3.0	2.0	4,300	16.0

1703 食生活学

順位	機関種別名	機関名	新規採択 累計数	うち 女性	累計 配分額	応募件数 累計数
1	公立大学	静岡県立大学	47.0	19.0	116,700	87.0
2	国立大学	徳島大学	36.5	16.5	87,350	72.5
3	特殊法人・独立行政法人	国立研究開発法人農業・食品産業技術総合研究機構	26.0	9.0	41,400	73.0
4	国立大学	お茶の水女子大学	22.0	18.0	63,200	46.0
5	国立大学	東京大学	18.5	14.0	78,000	37.5
6	国立大学	京都大学	14.0	3.0	46,900	27.0
6	国立大学	奈良女子大学	14.0	5.0	56,800	54.0
6	特殊法人・独立行政法人	独立行政法人国立健康・栄養研究所	14.0	8.0	15,800	26.0
9	私立大学	東京農業大学	13.5	9.0	44,400	35.0
10	国立大学	神戸大学	13.0	3.0	24,100	28.5

1801 科学教育

順位	機関種別名	機関名	新規採択 累計数	うち 女性	累計 配分額	応募件数 累計数
1	国立大学	東京学芸大学	24.5	3.0	41,950	46.5
2	国立大学	京都教育大学	18.0	0.0	24,100	23.0
3	国立大学	神戸大学	17.0	2.0	62,800	47.0
3	私立大学	金沢工業大学	17.0	0.0	34,900	75.0
5	国立大学	広島大学	16.0	1.0	32,200	35.0
6	国立大学	東京大学	14.5	7.0	44,800	44.0
7	国立大学	北海道大学	13.0	1.0	17,600	30.0
7	国立大学	宮城教育大学	13.0	3.0	27,400	28.0
7	国立大学	千葉大学	13.0	3.0	32,400	22.0
10	国立大学	埼玉大学	12.5	1.0	20,150	28.5

1802 教育工学

順位	機関種別名	機関名	新規採択 累計数	うち 女性	累計 配分額	応募件数 累計数
1	国立大学	東京大学	21.0	5.0	28,950	42.0
2	私立大学	早稲田大学	20.5	4.0	37,400	58.5
3	国立大学	広島大学	17.0	0.0	35,000	24.5
4	国立大学	筑波技術大学	14.0	2.0	23,100	19.0
4	国立大学	東京工業大学	14.0	3.0	34,500	24.5
4	国立大学	熊本大学	14.0	3.0	21,500	37.0
7	国立大学	信州大学	13.0	3.0	25,100	46.0
7	国立大学	名古屋大学	13.0	0.0	27,000	19.0
9	公立大学	首都大学東京	12.5	0.0	19,000	20.0
10	私立大学	帝京大学	12.0	4.0	15,400	26.0

1801 科学社会学・科学技術史

順位	機関種別名	機関名	新規採択 累計数	うち 女性	累計 配分額	応募件数 累計数
1	国立大学	東京大学	21.5	7.0	41,950	41.5
2	国立大学	京都大学	8.0	3.0	11,400	15.0
3	国立大学	総合研究大学院大学	7.0	2.0	6,100	11.0
3	国立大学	大阪大学	7.0	3.0	13,200	23.0
5	国立大学	神戸大学	6.0	0.0	10,400	12.5
6	国立大学	東京工業大学	5.0	0.0	8,200	21.5
7	国立大学	東北大学	4.5	1.5	17,850	9.5
8	国立大学	名古屋大学	4.0	1.0	8,600	9.0
8	私立大学	東京理科大学	4.0	0.0	7,900	6.0
8	私立大学	日本大学	4.0	2.0	3,900	8.0

2001 文化財科学・博物館学

順位	機関種別名	機関名	新規採択 累計数	うち 女性	累計 配分額	応募件数 累計数
1	特殊法人・独立行政法人	独立行政法人国立文化財機構東京文化財研究所	19.0	9.0	45,600	55.0
2	国立大学	東京藝術大学	14.0	8.0	45,600	67.5
3	国立大学	北海道大学	13.5	4.0	28,000	28.0
4	国立大学	東京大学	12.5	1.0	30,950	33.0
5	特殊法人・独立行政法人	独立行政法人国立文化財機構奈良文化財研究所	10.5	4.0	24,150	32.0
6	国立大学	名古屋大学	9.0	3.0	27,100	22.0
7	私立大学	明治大学	8.5	0.5	28,900	26.5
7	特殊法人・独立行政法人	独立行政法人国立科学博物館	8.5	1.0	56,700	17.5
7	国立試験研究機関	神奈川県立生命の星・地球博物館	8.5	4.5	12,200	36.0
10	一般社団法人・一般財団法人	公益財団法人元興寺文化財研究所	8.0	4.0	16,500	35.0

2101 地理学

順位	機関種別名	機関名	新規採択 累計数	うち 女性	累計 配分額	応募件数 累計数
1	公立大学	首都大学東京	14.5	0.0	55,700	43.0
2	国立大学	筑波大学	11.0	1.0	25,300	31.0
3	国立大学	東京大学	9.5	0.0	40,500	31.5
4	国立大学	九州大学	8.0	0.0	59,900	17.0
5	国立大学	北海道大学	7.0	1.0	15,500	22.5
5	国立大学	千葉大学	7.0	0.0	26,900	24.0
5	国立大学	信州大学	7.0	0.0	17,100	21.0
5	国立大学	名古屋大学	7.0	0.0	35,800	18.0
9	国立大学	東北大学	6.5	0.0	17,700	13.0
10	国立大学	新潟大学	6.0	0.0	17,000	9.0

2201 社会システム工学・安全システム

順位	機関種別名	機関名	新規採択 累計数	うち 女性	累計 配分額	応募件数 累計数
1	国立大学	東京大学	32.0	5.5	89,400	81.5
2	国立大学	東京工業大学	26.5	4.0	47,950	76.5
3	私立大学	早稲田大学	23.0	5.0	46,900	78.0
4	国立大学	筑波大学	20.0	3.0	101,500	45.0
5	国立大学	京都大学	19.5	0.0	86,900	46.0
6	公立大学	首都大学東京	17.0	2.0	34,600	28.5
7	国立大学	大阪大学	15.5	1.5	25,600	44.5
8	私立大学	慶應義塾大学	14.5	1.0	31,950	35.0
9	国立大学	広島大学	14.0	0.0	19,900	36.0
10	私立大学	東京理科大学	13.0	2.0	23,300	54.5
10	私立大学	関西大学	13.0	1.5	21,300	40.0

2202 自然災害科学・防災学

順位	機関種別名	機関名	新規採択 累計数	うち 女性	累計 配分額	応募件数 累計数
1	国立大学	京都大学	50.0	3.0	160,600	119.0
2	国立大学	東京大学	25.5	4.5	147,050	59.5
3	国立大学	東北大学	21.0	3.0	52,950	67.0
4	特殊法人・独立行政法人	国立研究開発法人海洋研究開発機構	13.0	4.0	79,700	26.5
5	国立大学	名古屋大学	12.0	1.0	90,100	39.5
6	国立大学	北海道大学	11.0	2.0	38,100	38.5
6	国立大学	千葉大学	11.0	2.0	39,400	24.0
8	国立大学	九州大学	10.0	1.0	36,700	42.5
9	国立大学	大阪大学	9.0	0.0	28,800	14.0
10	国立大学	東京工業大学	8.5	0.0	35,800	24.5

2301 生体医工学・生体材料学

順位	機関種別名	機関名	新規採択 累計数	うち 女性	累計 配分額	応募件数 累計数
1	国立大学	東京大学	61.0	6.5	240,150	162.5
2	国立大学	大阪大学	57.0	4.5	231,750	121.5
3	国立大学	東北大学	48.5	4.0	166,600	145.5
4	国立大学	京都大学	46.5	6.0	148,500	123.0
5	国立大学	北海道大学	33.0	0.0	126,950	82.5
6	国立大学	九州大学	27.5	2.0	87,500	95.0
7	国立大学	東京医科歯科大学	24.0	3.5	76,750	90.5
8	特殊法人・独立行政法人	国立研究開発法人国立循環器病研究センター	22.0	1.0	39,800	67.5
9	特殊法人・独立行政法人	国立研究開発法人産業技術総合研究所	21.0	3.0	50,800	59.0
10	国立大学	徳島大学	17.5	3.0	27,000	42.5

2302 医用システム

順位	機関種別名	機関名	新規採択 累計数	うち 女性	累計 配分額	応募件数 累計数
1	国立大学	東北大学	30.5	2.0	118,750	67.5
2	私立大学	早稲田大学	19.5	4.0	57,050	38.5
3	国立大学	大阪大学	15.0	2.0	63,000	38.0
3	国立大学	九州大学	15.0	0.0	62,000	40.0
5	国立大学	東京大学	14.5	1.0	23,300	43.0
6	国立大学	千葉大学	13.0	1.0	48,300	29.5
7	国立大学	京都大学	12.5	2.0	57,600	29.5
8	国立大学	神戸大学	7.0	0.0	21,000	20.0
9	国立大学	徳島大学	6.5	0.5	8,200	21.5
10	国立大学	金沢大学	6.0	2.0	29,200	14.5
10	国立大学	名古屋大学	6.0	0.0	33,100	24.5

2303 医療技術評価学※2

順位	機関種別名	機関名	新規採択 累計数	うち 女性	累計 配分額	応募件数 累計数
1	国立大学	東京大学	4.5	1.0	4,700	6.5
2	国立大学	大阪大学	4.0	1.0	12,600	8.0
2	特殊法人・独立行政法人	国立研究開発法人国立成育医療研究センター	4.0	1.0	5,200	4.0
4	国立大学	九州大学	3.5	0.0	5,200	9.0
4	一般社団法人・一般財団法人	公益財団法人日本分析センター	3.5	2.5	5,050	3.5
6	私立大学	新潟医療福祉大学	3.0	0.0	2,900	6.0
6	一般社団法人・一般財団法人	公益財団法人先端医療振興財団	3.0	0.0	8,200	3.0
8	国立大学	東京医科歯科大学	2.0	1.0	1,900	3.0
8	国立大学	神戸大学	2.0	1.0	2,600	4.0
8	公立大学	京都府立医科大学	2.0	0.0	2,000	4.0
8	私立大学	早稲田大学	2.0	0.0	8,400	6.0
8	国立試験研究機関	国立医薬品食品衛生研究所	2.0	1.0	3,600	4.0
8	特殊法人・独立行政法人	国立研究開発法人産業技術総合研究所	2.0	0.0	2,200	2.0

2304 リハビリテーション科学・福祉工学

順位	機関種別名	機関名	新規採択 累計数	うち 女性	累計 配分額	応募件数 累計数
1	国立大学	東北大学	49.0	6.0	108,400	109.5
2	国立大学	長崎大学	40.5	7.5	73,550	69.0
3	国立試験研究機関	国立障害者リハビリテーションセンター(研究所)	38.5	8.0	104,450	82.0
4	国立大学	東京大学	36.0	4.5	108,100	57.0
5	国立大学	京都大学	34.5	8.5	79,350	57.0
6	国立大学	名古屋大学	30.0	8.0	86,550	79.0
7	私立大学	藤田保健衛生大学	29.5	7.0	61,500	121.0
8	公立大学	札幌医科大学	25.5	6.0	49,000	70.0
9	私立大学	新潟医療福祉大学	25.0	3.0	49,600	81.5
10	国立大学	金沢大学	24.0	6.0	49,850	72.5

2401 身体教育学

順位	機関種別名	機関名	新規採択 累計数	うち 女性	累計 配分額	応募件数 累計数
1	国立大学	筑波大学	36.0	6.0	56,600	85.0
2	国立大学	東京大学	15.5	0.0	36,700	21.0
3	私立大学	東海大学	14.0	2.0	20,900	49.0
4	国立大学	広島大学	12.0	0.0	27,800	29.0
5	私立大学	早稲田大学	9.5	2.5	20,250	17.5
6	国立大学	山口大学	8.0	2.0	32,000	13.0
6	国立大学	鹿屋体育大学	8.0	1.0	20,700	19.0
8	国立大学	北海道教育大学	6.5	0.5	9,950	28.5
9	国立大学	東京学芸大学	6.0	2.0	10,500	8.0
9	国立大学	静岡大学	6.0	2.0	17,700	9.0
9	国立大学	九州大学	6.0	0.0	10,800	14.0
9	私立大学	順天堂大学	6.0	4.0	7,800	26.0
9	私立大学	立命館大学	6.0	0.0	13,300	18.0

2402 スポーツ科学

順位	機関種別名	機関名	新規採択 累計数	うち 女性	累計 配分額	応募件数 累計数
1	国立大学	筑波大学	82.0	10.0	187,400	217.0
2	私立大学	早稲田大学	58.5	6.5	122,200	129.5
3	特殊法人・独立行政法人	独立行政法人日本スポーツ振興センター 国立スポーツ科学センター	53.5	9.0	77,250	127.5
4	国立大学	立命館大学	37.5	2.0	80,000	70.0
5	国立大学	鹿屋体育大学	34.0	2.0	61,500	141.5
6	国立大学	東京大学	30.0	4.0	100,700	51.5
7	私立大学	順天堂大学	29.0	4.0	41,700	135.0
8	国立大学	名古屋大学	19.0	2.0	39,800	45.0
9	私立大学	同志社大学	18.0	1.0	26,800	31.0
10	国立大学	金沢大学	17.5	2.0	34,850	40.5

2403 応用健康科学

順位	機関種別名	機関名	新規採択 累計数	うち 女性	累計 配分額	応募件数 累計数
1	国立大学	筑波大学	56.5	10.0	153,750	160.0
2	私立大学	順天堂大学	39.5	11.0	64,600	102.5
3	国立大学	東京大学	39.0	5.5	104,950	66.5
4	私立大学	早稲田大学	38.5	5.0	100,200	79.0
5	特殊法人・独立行政法人	地方独立行政法人東京都健康長寿医療センター(東京都健康長寿医療センター研究所)	23.0	4.0	49,800	56.0
6	国立大学	大阪大学	18.0	5.0	47,400	29.0
7	国立大学	徳島大学	17.0	0.5	29,350	41.0
8	国立大学	金沢大学	16.0	3.0	26,150	32.0
9	特殊法人・独立行政法人	国立研究開発法人国立長寿医療研究センター	14.0	1.0	31,200	32.0
10	国立大学	京都大学	13.5	4.0	22,950	33.5

2451 子ども学(子ども環境学)※2

順位	機関種別名	機関名	新規採択 累計数	うち 女性	累計 配分額	応募件数 累計数
1	国立大学	福井大学	11.5	5.0	24,100	18.0
2	国立大学	東京大学	8.5	4.0	15,750	10.5
3	特殊法人・独立行政法人	国立研究開発法人国立成育医療研究センター	8.0	4.5	11,000	11.0
4	私立大学	聖隷クリストファー大学	6.0	1.0	4,300	10.5
4	特殊法人・独立行政法人	国立研究開発法人量子科学技術研究開発機構	6.0	4.0	20,100	10.0
6	私立大学	同志社大学	5.5	2.5	28,700	10.5
7	国立大学	北海道大学	5.0	2.0	10,700	7.0
7	国立大学	東北大学	5.0	2.0	4,900	10.0
7	国立大学	筑波大学	5.0	2.5	10,550	11.0
10	国立大学	鳥取大学	4.5	0.0	5,100	12.0

2501 生物分子化学

順位	機関種別名	機関名	新規採択 累計数	うち 女性	累計 配分額	応募件数 累計数
1	国立大学	北海道大学	28.0	3.0	109,200	66.0
1	国立大学	東京大学	28.0	0.0	167,300	52.0
3	国立大学	大阪大学	25.0	1.0	126,100	52.5
4	国立大学	京都大学	16.0	2.0	42,600	35.0
5	私立大学	慶應義塾大学	15.0	1.0	38,200	33.0
6	国立大学	東北大学	14.0	1.0	42,000	47.0
7	特殊法人・独立行政法人	国立研究開発法人理化学研究所	13.0	1.0	23,250	60.0
8	国立大学	東京工業大学	10.0	0.0	32,700	24.5
9	国立大学	筑波大学	8.0	1.0	34,200	23.0
10	特殊法人・独立行政法人	国立研究開発法人産業技術総合研究所	7.0	0.0	24,400	41.5

2502 ケミカルバイオロジー

順位	機関種別名	機関名	新規採択 累計数	うち 女性	累計 配分額	応募件数 累計数
1	国立大学	大阪大学	27.0	3.5	142,200	64.5
2	国立大学	京都大学	24.0	4.0	154,200	64.0
3	特殊法人・独立行政法人	国立研究開発法人理化学研究所	20.5	1.5	39,050	70.0
4	国立大学	東京大学	10.5	0.0	29,900	41.0
5	国立大学	北海道大学	9.0	0.0	73,100	19.0
5	特殊法人・独立行政法人	国立研究開発法人産業技術総合研究所	9.0	0.0	36,900	28.0
7	国立大学	東北大学	8.5	0.0	28,350	27.0
7	私立大学	慶應義塾大学	8.5	4.0	16,300	23.5
9	国立大学	東京医科歯科大学	7.0	0.0	18,100	15.0
10	国立大学	東京農工大学	5.0	0.0	19,900	9.0

2601 基盤・社会脳科学

順位	機関種別名	機関名	新規採択 累計数	うち 女性	累計 配分額	応募件数 累計数
1	特殊法人・独立行政法人	国立研究開発法人理化学研究所	27.0	7.5	171,600	75.5
2	国立大学	京都大学	19.0	2.0	74,900	44.5
3	大学共同利用 機関法人	生理学研究所	11.5	0.0	39,800	24.5
4	国立大学	東北大学	11.0	2.5	18,500	34.5
5	国立大学	筑波大学	9.5	3.0	92,850	25.5
6	国立大学	東京大学	9.0	2.0	32,900	25.0
7	国立大学	名古屋大学	8.0	0.0	26,800	14.5
8	国立大学	大阪大学	6.0	2.0	10,600	23.5
9	国立大学	北海道大学	5.0	1.0	19,400	19.0
9	国立大学	埼玉大学	5.0	0.0	92,900	11.0
9	私立大学	玉川大学	5.0	0.0	22,300	20.0
9	私立大学	同志社大学	5.0	3.0	14,700	12.0

2602 脳計測科学

順位	機関種別名	機関名	新規採択 累計数	うち 女性	累計 配分額	応募件数 累計数
1	特殊法人・独立行政法人	国立研究開発法人理化学研究所	13.0	1.0	40,700	32.0
2	国立大学	新潟大学	9.5	0.0	51,350	13.5
3	国立大学	京都大学	8.5	0.0	16,850	20.5
3	特殊法人・独立行政法人	国立研究開発法人情報通信研究機構	8.5	0.0	15,850	16.5
5	大学共同利用 機関法人	生理学研究所	8.0	2.0	17,400	15.0
6	特殊法人・独立行政法人	国立研究開発法人産業技術総合研究所	5.0	0.0	6,400	13.0
7	国立大学	東京大学	4.5	0.0	6,700	12.5
7	国立大学	大阪大学	4.5	1.5	9,900	14.5
7	国立大学	九州大学	4.5	0.0	7,250	15.0
10	私立大学	京都産業大学	4.0	0.0	10,500	8.0
10	企業等の研究 所	株式会社国際電気通信基礎技術研究所	4.0	0.5	6,600	13.5

2701 地域研究

順位	機関種別名	機関名	新規採択 累計数	うち 女性	累計 配分額	応募件数 累計数
1	国立大学	京都大学	89.0	29.0	284,750	211.5
2	国立大学	東京大学	35.5	9.0	73,450	75.0
3	国立大学	東京外国語大学	23.5	4.0	74,000	52.5
4	国立大学	北海道大学	19.5	6.0	41,400	58.0
5	国立大学	大阪大学	18.5	8.5	31,800	60.0
6	私立大学	早稲田大学	17.5	7.5	34,700	60.0
7	大学共同利用 機関法人	総合地球環境学研究所	16.0	2.0	54,700	36.0
8	私立大学	同志社大学	14.0	7.0	29,950	38.5
9	特殊法人・独立行政法人	独立行政法人日本貿易振興機構アジア経済研究所	13.5	7.5	13,500	29.5
10	国立大学	神戸大学	13.0	6.5	28,400	45.5

2801 ジェンダー

順位	機関種別名	機関名	新規採択 累計数	うち 女性	累計 配分額	応募件数 累計数
1	国立大学	大阪大学	12.0	12.0	17,950	17.0
2	国立大学	東京大学	10.5	7.0	25,750	21.0
3	国立大学	お茶の水女子大学	8.5	8.5	6,750	16.5
4	国立大学	京都大学	7.5	4.5	6,850	8.5
5	私立大学	同志社大学	7.0	5.0	7,200	14.0
6	私立大学	立命館大学	6.5	5.5	6,400	15.5
7	国立大学	一橋大学	6.0	6.0	27,100	8.5
7	国立大学	岡山大学	6.0	4.0	5,200	11.0
7	公立大学	大阪府立大学	6.0	6.0	15,300	13.5
10	国立大学	北海道大学	5.5	5.5	6,150	8.5

2851 観光学※3

順位	機関種別名	機関名	新規採択 累計数	うち 女性	累計 配分額	応募件数 累計数
1	国立大学	和歌山大学	9.5	3.0	7,900	35.0
2	国立大学	北海道大学	8.0	0.0	14,800	26.5
3	公立大学	首都大学東京	6.5	1.0	14,200	11.0
4	私立大学	立教大学	6.0	1.0	17,500	11.0
5	国立大学	琉球大学	5.5	1.0	5,900	12.0
6	私立大学	立命館大学	4.5	1.0	5,250	9.0
7	国立大学	筑波大学	4.0	0.0	15,700	9.5
7	国立大学	九州大学	4.0	2.0	3,400	10.0
7	公立大学	奈良県立大学	4.0	0.0	5,300	8.5
7	私立大学	東海大学	4.0	0.0	3,600	21.0

2901 哲学・倫理学

順位	機関種別名	機関名	新規採択 累計数	うち 女性	累計 配分額	応募件数 累計数
1	国立大学	東京大学	25.0	1.0	42,800	57.5
2	国立大学	京都大学	21.0	1.0	33,600	29.5
2	国立大学	大阪大学	21.0	1.0	27,800	31.0
4	私立大学	立命館大学	12.5	1.0	12,800	46.5
5	国立大学	東北大学	9.5	2.5	13,750	28.5
5	国立大学	千葉大学	9.5	5.0	11,050	18.5
7	国立大学	熊本大学	9.0	0.0	8,500	11.0
8	国立大学	新潟大学	8.0	0.0	7,500	16.0
8	国立大学	名古屋大学	8.0	0.0	13,000	12.0
8	国立大学	九州大学	8.0	0.0	6,600	39.0

2902 中国哲学・印度哲学・仏教学

順位	機関種別名	機関名	新規採択 累計数	うち 女性	累計 配分額	応募件数 累計数
1	国立大学	東京大学	19.0	1.0	61,100	32.0
2	国立大学	京都大学	15.5	3.0	23,650	26.0
3	国立大学	東北大学	14.0	3.0	13,600	19.5
4	私立大学	大谷大学	9.0	1.0	10,300	36.5
4	私立大学	龍谷大学	9.0	0.5	12,850	24.5
6	国立大学	広島大学	7.0	0.0	7,200	11.0
7	国立大学	大阪大学	6.0	2.0	7,200	11.0
8	私立大学	大正大学	5.0	0.0	4,700	19.0
9	国立大学	名古屋大学	4.0	1.0	5,000	5.0
9	私立大学	早稲田大学	4.0	0.0	12,300	9.0
9	私立大学	京都産業大学	4.0	2.0	2,800	4.0
9	私立大学	佛教大学	4.0	0.0	3,500	18.0

2903 宗教学

順位	機関種別名	機関名	新規採択 累計数	うち 女性	累計 配分額	応募件数 累計数
1	国立大学	東京大学	10.0	3.0	24,100	15.0
2	国立大学	東北大学	9.0	1.0	19,550	38.0
3	国立大学	京都大学	6.0	0.0	20,900	9.0
4	国立大学	北海道大学	5.0	2.0	8,100	9.5
4	国立大学	筑波大学	5.0	2.0	4,200	14.0
6	私立大学	大正大学	4.5	0.0	5,000	13.5
7	国立大学	神戸大学	4.0	0.0	4,700	4.5
7	私立大学	皇學館大学	4.0	0.0	5,100	13.5
7	私立大学	同志社大学	4.0	0.0	3,500	17.0
10	私立大学	國學院大学	3.5	1.0	6,100	11.5
10	私立大学	東洋大学	3.5	2.0	2,800	9.5

2904 思想史

順位	機関種別名	機関名	新規採択 累計数	うち 女性	累計 配分額	応募件数 累計数
1	国立大学	東京大学	17.0	2.0	28,450	28.0
1	国立大学	京都大学	17.0	4.0	20,900	31.0
3	国立大学	東北大学	15.0	0.0	16,100	21.5
4	私立大学	早稲田大学	7.0	2.5	9,050	17.0
5	国立大学	北海道大学	6.5	0.0	5,550	21.5
5	国立大学	名古屋大学	6.5	2.0	9,500	18.5
7	国立大学	神戸大学	5.5	4.0	8,600	14.0
7	私立大学	立命館大学	5.5	1.5	6,350	20.5
9	私立大学	龍谷大学	4.5	0.0	7,850	8.5
10	国立大学	東京学芸大学	4.0	1.0	6,500	6.0
10	私立大学	北海学園大学	4.0	0.0	2,900	7.0

2806 (旧)美学・美術史※1

順位	機関種別名	機関名	新規採択 累計数	うち 女性	累計 配分額	応募件数 累計数
1	国立大学	東京藝術大学	5.0	3.0	6,600	10.0
2	私立大学	早稲田大学	4.0	3.0	6,000	7.0
3	国立大学	東京大学	3.0	0.0	3,800	6.0
3	国立大学	京都工芸繊維大学	3.0	0.0	3,300	4.0
3	国立大学	大阪大学	3.0	3.0	3,500	4.0
3	私立大学	京都造形芸術大学	3.0	2.0	3,800	4.0
3	特殊法人・独立行政法人	独立行政法人国立文化財機構東京国立博物館	3.0	1.0	12,300	9.0
3	特殊法人・独立行政法人	独立行政法人国立文化財機構九州国立博物館	3.0	2.0	8,300	6.0
9	国立大学	東北大学	2.0	0.0	4,200	5.0
9	公立大学	金沢美術工芸大学	2.0	2.0	2,600	2.0
9	私立大学	実践女子大学	2.0	1.0	5,800	2.0
9	特殊法人・独立行政法人	独立行政法人国立文化財機構東京文化財研究所	2.0	0.0	6,100	4.0
9	特殊法人・独立行政法人	独立行政法人国立美術館国立西洋美術館	2.0	1.0	4,600	4.0

3001 美学・芸術学※2

順位	機関種別名	機関名	新規採択 累計数	うち 女性	累計 配分額	応募件数 累計数
1	国立大学	東京藝術大学	28.5	18.0	38,350	94.0
2	国立大学	東京大学	10.5	3.0	14,650	17.0
3	公立大学	京都市立芸術大学	10.0	6.0	19,900	23.5
4	私立大学	早稲田大学	8.0	4.0	9,400	18.0
5	国立大学	大阪大学	6.0	1.0	9,300	16.0
5	公立大学	沖縄県立芸術大学	6.0	3.0	6,400	10.0
7	国立大学	神戸大学	5.0	3.0	5,000	11.5
8	私立大学	東京音楽大学	4.5	3.5	4,350	13.5
9	国立大学	筑波大学	4.0	1.0	2,800	10.5
9	国立大学	九州大学	4.0	3.0	7,500	5.0

3002 美術史※2

順位	機関種別名	機関名	新規採択 累計数	うち 女性	累計 配分額	応募件数 累計数
1	国立大学	東京藝術大学	17.5	10.5	21,750	49.5
2	特殊法人・独立行政法人	独立行政法人国立文化財機構東京国立博物館	16.0	6.0	47,400	35.5
3	私立大学	早稲田大学	10.0	4.0	11,600	26.5
4	国立大学	大阪大学	9.0	3.0	29,900	12.0
5	国立大学	京都大学	8.0	2.0	26,700	15.0
6	国立大学	東京大学	7.5	3.0	11,900	14.5
7	国立大学	東北大学	7.0	1.0	15,900	20.5
7	国立大学	九州大学	7.0	4.0	10,400	14.0
9	特殊法人・独立行政法人	独立行政法人国立文化財機構東京文化財研究所	6.5	2.5	12,150	16.5
10	国立大学	筑波大学	6.0	1.0	11,300	15.5
10	一般社団法人・一般財団法人	公益財団法人大阪市博物館協会(大阪文化財研究所、大阪歴史博物館、大阪市立美術館、大阪市立東洋陶磁美術館)	6.0	2.0	4,200	19.0

3003 芸術一般

順位	機関種別名	機関名	新規採択 累計数	うち 女性	累計 配分額	応募件数 累計数
1	国立大学	東京藝術大学	80.5	24.5	130,200	183.5
2	私立大学	早稲田大学	40.0	13.0	43,850	62.0
3	国立大学	東京大学	19.0	8.0	32,200	33.5
4	国立大学	筑波大学	15.5	7.0	33,550	48.0
5	国立大学	大阪大学	15.0	3.5	15,950	24.0
6	国立大学	名古屋大学	11.0	4.0	19,700	14.0
7	私立大学	多摩美術大学	9.0	0.0	8,000	23.0
8	国立大学	信州大学	8.0	3.0	10,950	19.0
8	公立大学	京都市立芸術大学	8.0	1.0	21,300	14.0
8	私立大学	昭和音楽大学	8.0	7.0	10,600	14.0

2904 (旧)各国文学・文学論※1

順位	機関種別名	機関名	新規採択 累計数	うち 女性	累計 配分額	応募件数 累計数
1	国立大学	京都大学	4.0	3.0	4,900	5.0
2	国立大学	東北大学	3.0	1.0	4,000	4.0
2	国立大学	大阪大学	3.0	2.0	3,500	7.0
2	国立大学	九州大学	3.0	0.0	2,700	6.0
5	国立大学	東京大学	2.0	0.0	14,600	3.0
5	国立大学	東京外国語大学	2.0	1.0	2,300	2.0
5	国立大学	名古屋大学	2.0	0.0	1,900	3.0
5	国立大学	広島大学	2.0	1.0	1,900	2.0
5	国立大学	愛媛大学	2.0	0.0	1,800	2.0
5	公立大学	名古屋市立大学	2.0	1.0	5,400	2.0
5	私立大学	立命館大学	2.0	0.0	2,600	5.0

3101 日本文学

順位	機関種別名	機関名	新規採択 累計数	うち 女性	累計 配分額	応募件数 累計数
1	私立大学	早稲田大学	31.0	8.0	39,700	61.5
2	大学共同利用機関法人	国文学研究資料館	24.0	11.0	35,600	41.0
3	国立大学	大阪大学	14.0	2.0	16,400	30.5
4	私立大学	立命館大学	11.0	4.0	10,650	22.5
5	国立大学	千葉大学	10.0	3.0	11,700	23.0
6	国立大学	筑波大学	9.0	5.0	16,400	17.0
6	国立大学	名古屋大学	9.0	3.0	36,800	24.0
6	私立大学	日本大学	9.0	6.0	9,100	20.0
9	国立大学	東京大学	8.5	2.5	8,950	16.0
10	国立大学	信州大学	8.0	1.0	11,550	9.0
10	公立大学	大阪市立大学	8.0	2.0	6,200	10.5
10	私立大学	明治大学	8.0	1.0	7,800	18.5

3102 英米・英語圏文学

順位	機関種別名	機関名	新規採択 累計数	うち 女性	累計 配分額	応募件数 累計数
1	国立大学	東京大学	18.0	5.0	21,400	25.5
2	国立大学	筑波大学	13.0	10.0	14,600	18.0
2	私立大学	慶應義塾大学	13.0	9.0	11,600	19.5
4	私立大学	早稲田大学	12.5	1.0	12,400	34.0
5	国立大学	大阪大学	12.0	1.0	13,200	18.0
5	国立大学	九州大学	12.0	2.0	10,800	27.0
5	私立大学	同志社大学	12.0	5.0	11,900	19.0
8	国立大学	東北大学	10.0	6.0	10,800	11.0
8	国立大学	広島大学	10.0	2.0	12,000	21.0
10	国立大学	神戸大学	9.0	4.0	6,300	25.0

3103 ヨーロッパ文学

順位	機関種別名	機関名	新規採択 累計数	うち 女性	累計 配分額	応募件数 累計数
1	国立大学	東京大学	34.0	7.0	46,700	58.5
2	国立大学	大阪大学	19.0	5.0	18,000	44.5
3	国立大学	神戸大学	14.0	7.5	10,750	37.0
3	私立大学	早稲田大学	14.0	0.0	11,100	43.5
5	国立大学	京都大学	13.0	1.0	18,400	26.0
6	私立大学	慶應義塾大学	12.0	6.0	15,100	21.0
7	国立大学	北海道大学	9.5	3.0	9,800	20.5
8	国立大学	新潟大学	9.0	1.0	8,800	12.0
9	国立大学	東北大学	8.0	3.0	9,800	19.0
9	公立大学	首都大学東京	8.0	2.0	8,800	25.0

3104 中国文学※2

順位	機関種別名	機関名	新規採択 累計数	うち 女性	累計 配分額	応募件数 累計数
1	国立大学	九州大学	8.0	2.0	11,900	22.0
2	私立大学	早稲田大学	7.5	2.0	6,450	14.5
3	国立大学	北海道大学	6.5	1.5	9,850	8.5
4	国立大学	京都大学	5.0	1.0	14,400	8.0
4	国立大学	広島大学	5.0	1.0	4,700	10.0
6	国立大学	東京大学	4.0	0.0	5,000	6.5
6	国立大学	奈良女子大学	4.0	4.0	4,000	7.0
6	公立大学	首都大学東京	4.0	0.5	4,700	7.5
9	国立大学	富山大学	3.0	0.0	2,800	7.0
9	国立大学	信州大学	3.0	2.0	2,400	6.0
9	私立大学	関西学院大学	3.0	1.0	3,800	3.0

3105 文学一般※2

順位	機関種別名	機関名	新規採択 累計数	うち 女性	累計 配分額	応募件数 累計数
1	国立大学	大阪大学	11.5	5.5	11,900	22.0
2	国立大学	東京外国語大学	6.0	3.0	10,100	13.0
3	国立大学	東京大学	5.5	1.5	15,550	8.5
3	私立大学	立命館大学	5.5	1.0	5,400	8.0
5	国立大学	京都大学	5.0	0.0	27,400	6.0
5	私立大学	早稲田大学	5.0	3.0	5,100	13.0
7	国立大学	筑波大学	2.5	2.0	4,800	3.5
8	国立大学	埼玉大学	2.0	0.0	1,300	3.0
8	国立大学	新潟大学	2.0	1.0	1,800	7.0
8	国立大学	名古屋大学	2.0	1.0	2,100	9.0
8	国立大学	広島大学	2.0	1.0	1,900	7.0
8	国立大学	鹿児島大学	2.0	0.0	4,600	2.0
8	国立大学	琉球大学	2.0	0.0	1,700	3.0
8	公立大学	新潟県立大学	2.0	2.0	4,800	4.0
8	公立大学	兵庫県立大学	2.0	0.0	2,900	2.0
8	私立大学	大東文化大学	2.0	1.0	4,800	4.0
8	私立大学	日本大学	2.0	2.0	1,200	2.0
8	短大・高専	青山学院女子短期大学	2.0	0.0	1,400	2.0

3201 言語学

順位	機関種別名	機関名	新規採択 累計数	うち 女性	累計 配分額	応募件数 累計数
1	国立大学	東京外国語大学	46.0	15.0	84,700	89.0
2	国立大学	東京大学	34.0	12.5	48,300	57.0
3	国立大学	大阪大学	33.0	16.5	38,200	123.5
4	国立大学	東北大学	24.0	5.0	32,700	64.0
5	大学共同利用機関法人	大学共同利用機関法人人間文化研究機構国立国語研究所	22.0	12.0	42,400	32.0
6	国立大学	名古屋大学	20.0	6.0	19,600	42.0
7	国立大学	九州大学	19.0	2.0	21,500	63.0
8	国立大学	京都大学	17.0	3.0	26,700	23.5
9	国立大学	筑波大学	16.5	2.0	15,850	43.0
10	国立大学	北海道大学	16.0	7.0	15,300	50.0

3202 日本語学

順位	機関種別名	機関名	新規採択 累計数	うち 女性	累計 配分額	応募件数 累計数
1	大学共同利用 機関法人	大学共同利用機関法人人間文化研究 機構国立国語研究所	33.0	15.0	64,700	48.0
2	私立大学	早稲田大学	7.5	1.5	6,750	18.5
3	国立大学	大阪大学	7.0	3.0	6,400	25.0
3	公立大学	首都大学東京	7.0	1.0	7,300	11.0
5	国立大学	北海道大学	6.0	0.0	7,400	17.0
5	国立大学	東京大学	6.0	2.0	7,100	7.0
7	国立大学	東北大学	5.0	1.0	4,500	15.0
7	国立大学	金沢大学	5.0	0.0	3,400	10.0
7	国立大学	岡山大学	5.0	1.0	3,700	12.0
10	国立大学	弘前大学	4.0	1.0	4,400	8.0
10	国立大学	信州大学	4.0	2.0	3,400	9.0
10	国立大学	名古屋大学	4.0	2.0	3,500	12.0
10	私立大学	日本大学	4.0	2.0	3,300	14.0

3203 英語学

順位	機関種別名	機関名	新規採択 累計数	うち 女性	累計 配分額	応募件数 累計数
1	国立大学	東北大学	11.0	1.0	8,900	17.0
2	国立大学	三重大学	9.0	4.0	6,600	17.0
3	国立大学	大阪大学	8.0	3.0	8,600	11.0
4	私立大学	関西外国語大学	7.0	1.0	5,500	18.0
5	国立大学	北海道教育大学	6.0	1.0	4,500	12.0
5	国立大学	筑波大学	6.0	0.0	7,200	8.0
5	国立大学	名古屋大学	6.0	0.0	6,400	9.0
8	国立大学	新潟大学	5.0	0.0	4,400	11.0
8	国立大学	金沢大学	5.0	2.0	2,500	5.0
8	私立大学	専修大学	5.0	0.0	4,900	8.0

3204 日本語教育

順位	機関種別名	機関名	新規採択 累計数	うち 女性	累計 配分額	応募件数 累計数
1	私立大学	早稲田大学	22.0	14.0	25,000	63.0
2	国立大学	東京外国語大学	14.0	12.0	24,300	35.0
2	国立大学	大阪大学	14.0	11.0	19,200	44.0
4	国立大学	名古屋大学	12.0	7.0	12,500	41.0
5	国立大学	筑波大学	11.5	6.5	30,350	29.5
6	国立大学	金沢大学	10.0	7.0	12,200	18.0
7	国立大学	九州大学	9.5	6.5	7,950	23.5
8	国立大学	東京大学	8.5	6.5	8,950	19.5
9	国立大学	お茶の水女子大学	8.0	8.0	9,800	18.5
10	国立大学	山口大学	7.5	6.5	15,300	11.5

3205 外国語教育

順位	機関種別名	機関名	新規採択 累計数	うち 女性	累計 配分額	応募件数 累計数
1	私立大学	早稲田大学	37.0	14.0	54,600	76.0
2	私立大学	東海大学	23.5	14.5	26,750	102.5
3	国立大学	大阪大学	21.5	5.0	32,900	53.5
4	私立大学	関西大学	20.0	7.0	30,000	29.0
5	私立大学	立命館大学	18.5	3.5	28,000	57.5
6	国立大学	東京外国語大学	17.0	4.0	59,200	23.0
6	国立大学	広島大学	17.0	3.0	21,400	45.0
8	国立大学	神戸大学	16.0	6.0	26,300	33.0
9	国立大学	名古屋大学	14.0	4.0	19,600	24.5
10	国立大学	東北大学	12.0	3.0	13,500	25.5

3301 史学一般

順位	機関種別名	機関名	新規採択 累計数	うち 女性	累計 配分額	応募件数 累計数
1	国立大学	東京大学	14.5	6.0	25,550	36.0
2	国立大学	京都大学	7.5	3.0	31,200	11.5
3	私立大学	法政大学	6.0	3.0	23,300	9.0
4	国立大学	東京外国語大学	5.0	0.0	15,400	7.5
4	国立大学	大阪大学	5.0	0.0	10,300	14.0
6	国立大学	名古屋大学	4.0	2.0	14,100	8.0
7	国立大学	東北大学	3.0	0.0	6,400	7.5
7	国立大学	金沢大学	3.0	0.0	3,000	3.0
7	私立大学	上智大学	3.0	3.0	3,300	4.5
7	大学共同利用 機関法人	国文学研究資料館	3.0	1.0	13,700	5.0

3302 日本史

順位	機関種別名	機関名	新規採択 累計数	うち 女性	累計 配分額	応募件数 累計数
1	国立大学	東京大学	34.5	9.5	133,850	82.0
2	国立大学	京都大学	18.5	3.0	42,150	27.5
3	私立大学	早稲田大学	16.5	1.0	23,250	45.5
4	国立大学	九州大学	15.0	1.0	23,550	41.0
5	国立大学	東北大学	12.0	5.0	13,600	51.5
5	私立大学	立命館大学	12.0	1.0	15,150	31.0
7	国立大学	北海道大学	11.0	2.0	9,800	23.5
7	国立大学	神戸大学	11.0	1.0	37,400	35.5
9	国立大学	新潟大学	10.5	0.0	14,950	16.5
9	国立大学	大阪大学	10.5	2.0	11,400	21.0

3303 アジア史・アフリカ史

順位	機関種別名	機関名	新規採択 累計数	うち 女性	累計 配分額	応募件数 累計数
1	国立大学	東京大学	22.0	4.0	31,700	39.0
2	国立大学	京都大学	20.0	3.0	36,400	39.0
3	私立大学	早稲田大学	16.5	4.5	19,950	56.5
4	国立大学	大阪大学	16.0	0.0	35,000	30.5
5	国立大学	東京外国語大学	11.0	1.0	25,500	21.5
6	私立大学	明治大学	9.0	3.0	19,000	26.0
7	国立大学	筑波大学	8.5	0.0	18,100	9.5
7	私立大学	関西大学	8.5	2.5	7,900	32.0
7	一般社団法人・ 公益財団法人	公益財団法人東洋文庫	8.5	2.5	13,050	24.5
10	国立大学	九州大学	8.0	1.0	9,750	32.0

3304 ヨーロッパ史・アメリカ史

順位	機関種別名	機関名	新規採択 累計数	うち 女性	累計 配分額	応募件数 累計数
1	国立大学	東京大学	18.5	4.0	27,850	42.0
2	国立大学	東北大学	13.0	3.0	13,800	51.5
3	私立大学	早稲田大学	12.5	2.0	19,800	40.0
4	私立大学	明治大学	12.0	3.0	16,100	21.5
5	国立大学	大阪大学	10.5	4.0	21,600	40.5
6	国立大学	一橋大学	9.0	3.0	8,700	17.5
7	国立大学	京都大学	8.0	0.0	16,000	14.5
7	私立大学	同志社大学	8.0	3.0	10,300	19.5
9	国立大学	北海道大学	7.5	1.0	13,400	26.0
10	国立大学	千葉大学	7.0	2.0	9,000	11.5
10	国立大学	神戸大学	7.0	4.0	6,200	25.0

3305 考古学

順位	機関種別名	機関名	新規採択 累計数	うち 女性	累計 配分額	応募件数 累計数
1	特殊法人・独 立行政法人	独立行政法人国立文化財機構奈良 文化財研究所	29.0	3.0	50,650	117.0
2	国立大学	東京大学	18.0	1.0	69,500	32.0
3	国立試験研 究機関	奈良県立橿原考古学研究所	17.0	0.0	43,000	55.5
4	私立大学	早稲田大学	16.0	1.5	35,300	49.0
5	私立大学	明治大学	15.5	2.5	32,000	51.0
6	国立大学	九州大学	12.5	4.5	25,350	29.5
7	国立大学	北海道大学	9.0	1.0	26,800	20.5
7	国立大学	金沢大学	9.0	1.0	36,600	32.0
7	国立大学	京都大学	9.0	1.0	15,900	34.0
10	一般社団法人・ 公益財団法人	公益財団法人元興寺文化財研究所	8.0	3.0	9,800	27.0
10	国立試験研 究機関	九州歴史資料館	8.0	0.0	12,100	25.0

3401 人文地理学

順位	機関種別名	機関名	新規採択 累計数	うち 女性	累計 配分額	応募件数 累計数
1	国立大学	筑波大学	12.0	1.0	27,300	34.0
2	国立大学	京都大学	11.5	1.0	28,200	23.5
3	公立大学	大阪市立大学	10.0	0.0	17,300	21.5
4	私立大学	立命館大学	8.5	0.0	17,400	24.5
5	国立大学	九州大学	8.0	0.0	14,500	20.0
6	国立大学	東京大学	7.0	1.0	8,900	17.0
6	国立大学	金沢大学	7.0	0.0	14,500	13.5
6	国立大学	広島大学	7.0	0.0	20,000	17.0
9	国立大学	神戸大学	6.5	0.0	9,400	13.5
10	国立大学	名古屋大学	6.0	0.0	21,000	9.0

3501 文化人類学・民俗学

順位	機関種別名	機関名	新規採択 累計数	うち 女性	累計 配分額	応募件数 累計数
1	大学共同利用 機関法人	国立民族学博物館	40.5	12.5	112,300	99.0
2	国立大学	京都大学	22.5	12.0	91,250	50.5
3	私立大学	早稲田大学	17.5	9.0	18,400	49.5
4	国立大学	大阪大学	15.5	3.0	38,250	41.0
5	国立大学	東京大学	15.0	2.0	34,850	32.5
6	私立大学	立命館大学	14.0	5.0	20,250	29.5
7	国立大学	東北大学	11.5	4.0	12,000	32.0
8	国立大学	九州大学	9.0	2.0	25,900	19.0
9	国立大学	筑波大学	8.5	0.0	13,950	34.5
10	国立大学	金沢大学	8.0	3.0	7,800	15.5
10	国立大学	神戸大学	8.0	1.0	14,900	17.5

3601 基礎法学

順位	機関種別名	機関名	新規採択 累計数	うち 女性	累計 配分額	応募件数 累計数
1	国立大学	東京大学	22.0	1.5	61,050	39.0
2	国立大学	北海道大学	14.0	5.0	21,500	27.0
3	国立大学	名古屋大学	11.5	2.5	15,750	24.5
4	国立大学	京都大学	10.0	1.0	11,000	24.0
4	私立大学	早稲田大学	10.0	5.0	17,800	26.5
6	国立大学	大阪大学	9.0	0.0	15,400	18.5
7	国立大学	神戸大学	8.0	1.0	10,100	13.0
8	国立大学	九州大学	6.0	0.0	6,700	24.5
8	私立大学	同志社大学	6.0	2.0	25,800	9.5
10	国立大学	東北大学	5.0	0.0	9,000	7.0

3602 公法学

順位	機関種別名	機関名	新規採択 累計数	うち 女性	累計 配分額	応募件数 累計数
1	国立大学	北海道大学	14.0	0.0	28,500	19.5
1	国立大学	京都大学	14.0	0.0	37,000	21.0
1	国立大学	大阪大学	14.0	4.0	18,300	17.0
4	国立大学	東京大学	13.0	2.0	19,400	13.0
5	国立大学	神戸大学	12.0	1.0	19,000	17.0
5	私立大学	早稲田大学	12.0	1.0	12,700	40.0
7	国立大学	九州大学	11.5	1.0	17,250	27.5
8	国立大学	名古屋大学	10.0	3.0	13,700	22.0
9	国立大学	一橋大学	9.0	1.0	14,900	12.0
10	私立大学	立命館大学	8.0	1.0	8,800	27.0

3603 国際法学

順位	機関種別名	機関名	新規採択 累計数	うち 女性	累計 配分額	応募件数 累計数
1	国立大学	京都大学	11.5	2.5	21,550	15.5
2	私立大学	早稲田大学	11.0	4.0	11,600	23.0
3	国立大学	神戸大学	9.0	0.0	13,600	15.0
4	国立大学	東京大学	7.5	0.0	8,800	12.5
5	国立大学	名古屋大学	7.0	0.0	24,900	28.0
6	国立大学	大阪大学	6.0	3.0	6,900	16.0
6	国立大学	九州大学	6.0	1.0	7,300	19.0
8	私立大学	立命館大学	5.5	0.5	11,750	6.5
9	国立大学	東北大学	5.0	0.0	5,600	18.5
9	国立大学	岡山大学	5.0	1.0	4,200	9.0

3604 社会法学

順位	機関種別名	機関名	新規採択 累計数	うち 女性	累計 配分額	応募件数 累計数
1	国立大学	東京大学	7.0	0.0	13,000	11.0
1	国立大学	名古屋大学	7.0	2.0	29,000	11.0
1	国立大学	京都大学	7.0	1.0	5,900	19.0
4	国立大学	北海道大学	6.0	2.0	15,000	9.5
4	私立大学	早稲田大学	6.0	2.0	11,300	16.5
6	国立大学	九州大学	5.5	2.0	9,950	12.5
7	私立大学	東洋大学	5.0	2.0	5,500	7.0
8	国立大学	金沢大学	4.0	0.0	3,700	11.0
8	国立大学	佐賀大学	4.0	1.0	4,100	6.0
10	国立大学	弘前大学	3.0	3.0	1,900	6.0
10	国立大学	東北大学	3.0	3.0	6,900	7.0
10	国立大学	横浜国立大学	3.0	3.0	2,800	5.0
10	国立大学	大阪大学	3.0	1.0	3,000	5.0
10	国立大学	神戸大学	3.0	1.0	3,200	6.5
10	国立大学	山口大学	3.0	2.0	2,600	8.0
10	私立大学	中央大学	3.0	0.0	3,500	4.0
10	私立大学	同志社大学	3.0	1.0	2,400	3.0

3605 刑事法学

順位	機関種別名	機関名	新規採択 累計数	うち 女性	累計 配分額	応募件数 累計数
1	国立大学	京都大学	12.0	3.0	22,800	15.0
2	私立大学	早稲田大学	11.0	1.0	20,000	18.0
3	国立大学	東京大学	8.0	0.0	14,800	10.0
4	国立大学	北海道大学	7.0	2.0	10,600	13.0
4	国立大学	神戸大学	7.0	0.0	11,000	9.0
6	国立大学	九州大学	6.0	1.0	13,300	30.0
7	国立大学	千葉大学	5.0	2.0	5,000	7.0
7	国立大学	一橋大学	5.0	1.0	4,500	8.0
7	国立大学	名古屋大学	5.0	1.0	3,200	13.0
7	国立大学	熊本大学	5.0	1.0	3,100	9.0
7	私立大学	龍谷大学	5.0	0.0	8,800	19.0

3606 民事法学

順位	機関種別名	機関名	新規採択 累計数	うち 女性	累計 配分額	応募件数 累計数
1	私立大学	早稲田大学	43.0	9.0	62,800	90.5
2	国立大学	北海道大学	26.0	4.0	33,800	34.0
3	国立大学	東京大学	20.5	1.0	29,700	24.5
4	国立大学	東北大学	19.0	6.0	27,200	28.0
5	国立大学	京都大学	18.0	5.5	33,900	28.5
6	国立大学	名古屋大学	16.0	3.0	21,000	33.0
7	国立大学	九州大学	15.0	2.0	13,800	41.0
8	国立大学	大阪大学	14.0	1.0	15,700	26.0
9	国立大学	神戸大学	11.0	0.0	18,100	22.0
10	国立大学	筑波大学	10.0	3.0	8,000	12.0

3607 新領域法学

順位	機関種別名	機関名	新規採択 累計数	うち 女性	累計 配分額	応募件数 累計数
1	私立大学	早稲田大学	13.5	3.5	16,300	36.5
2	国立大学	東京大学	12.5	6.5	25,300	19.5
3	国立大学	北海道大学	12.0	2.0	26,400	23.0
4	国立大学	名古屋大学	11.0	6.0	26,600	27.0
5	国立大学	大阪大学	9.0	2.0	25,600	47.0
6	国立大学	神戸大学	8.0	0.0	15,300	11.0
7	国立大学	東北大学	5.0	2.0	18,000	10.0
7	国立大学	筑波大学	5.0	2.0	4,200	15.0
7	私立大学	慶應義塾大学	5.0	2.5	15,100	8.0
10	国立大学	横浜国立大学	4.0	1.0	4,400	8.0
10	私立大学	明治大学	4.0	1.0	15,600	6.0
10	私立大学	同志社大学	4.0	2.0	3,800	10.5

3701 政治学

順位	機関種別名	機関名	新規採択 累計数	うち 女性	累計 配分額	応募件数 累計数
1	私立大学	早稲田大学	53.0	9.5	108,350	117.5
2	国立大学	東京大学	43.5	14.5	75,600	84.0
3	国立大学	京都大学	22.0	3.0	60,200	48.5
4	国立大学	神戸大学	19.0	1.0	42,700	40.0
5	私立大学	立命館大学	17.0	1.0	25,800	55.0
6	国立大学	北海道大学	16.5	0.0	31,100	34.0
7	私立大学	同志社大学	15.5	1.5	17,150	52.0
8	国立大学	名古屋大学	10.5	2.5	20,700	27.0
9	国立大学	東北大学	10.0	0.0	24,000	20.0
10	公立大学	首都大学東京	9.0	0.0	14,200	19.0
10	私立大学	慶應義塾大学	9.0	2.0	11,800	16.0

3702 国際関係論

順位	機関種別名	機関名	新規採択 累計数	うち 女性	累計 配分額	応募件数 累計数
1	国立大学	東京大学	23.0	4.0	87,600	53.5
2	私立大学	早稲田大学	21.0	4.5	26,650	75.0
3	国立大学	大阪大学	18.0	3.5	22,100	50.0
4	国立大学	神戸大学	16.0	5.0	27,200	47.5
5	国立大学	北海道大学	14.0	2.0	36,000	27.0
6	私立大学	立命館大学	13.5	4.0	22,650	31.0
7	国立大学	京都大学	9.0	2.5	17,300	19.0
8	国立大学	筑波大学	8.0	3.0	12,000	20.0
8	国立大学	広島大学	8.0	2.0	9,700	18.0
8	国立大学	九州大学	8.0	2.0	12,500	30.5
8	私立大学	同志社大学	8.0	1.0	24,800	22.5
8	私立大学	関西学院大学	8.0	1.0	11,900	12.5

3801 理論経済学

順位	機関種別名	機関名	新規採択 累計数	うち 女性	累計 配分額	応募件数 累計数
1	国立大学	大阪大学	27.0	0.0	62,000	43.0
2	国立大学	東京大学	23.0	0.0	86,900	39.0
3	私立大学	早稲田大学	18.5	0.0	23,100	46.5
4	国立大学	一橋大学	18.0	1.0	35,100	25.0
5	国立大学	京都大学	13.0	1.0	24,050	29.0
6	国立大学	神戸大学	11.5	0.0	11,550	26.0
7	国立大学	横浜国立大学	8.5	1.0	8,750	12.5
8	国立大学	筑波大学	8.0	0.0	15,700	12.0
8	私立大学	立命館大学	8.0	3.0	7,500	18.5
8	私立大学	近畿大学	8.0	4.0	8,800	16.0

3802 経済学説・経済思想

順位	機関種別名	機関名	新規採択 累計数	うち 女性	累計 配分額	応募件数 累計数
1	国立大学	東北大学	4.0	0.0	4,900	15.0
1	国立大学	一橋大学	4.0	0.0	11,300	5.0
3	国立大学	埼玉大学	3.0	0.0	3,600	6.0
3	国立大学	京都大学	3.0	0.0	7,000	6.5
3	国立大学	神戸大学	3.0	0.0	1,800	4.0
3	国立大学	高知大学	3.0	0.0	2,500	4.0
3	私立大学	中央大学	3.0	0.0	2,800	3.0
3	私立大学	明治学院大学	3.0	2.0	3,100	3.0
3	私立大学	早稲田大学	3.0	0.0	6,600	6.0
3	私立大学	関西大学	3.0	0.0	5,700	3.0
3	私立大学	徳島文理大学	3.0	0.0	2,600	4.0
3	私立大学	九州産業大学	3.0	0.0	3,300	4.0
3	短大・高専	大月短期大学	3.0	0.0	2,400	5.0

3803 経済統計

順位	機関種別名	機関名	新規採択 累計数	うち 女性	累計 配分額	応募件数 累計数
1	国立大学	筑波大学	9.0	0.0	14,000	14.0
1	国立大学	一橋大学	9.0	0.5	12,550	17.0
1	国立大学	大阪大学	9.0	0.0	29,900	19.0
4	国立大学	東京大学	8.5	0.0	38,700	16.5
5	国立大学	横浜国立大学	8.0	0.0	14,000	13.0
6	国立大学	京都大学	6.0	0.0	7,400	7.0
7	国立大学	千葉大学	5.0	0.0	7,000	8.0
7	私立大学	早稲田大学	5.0	1.0	3,950	7.5
9	私立大学	慶應義塾大学	4.5	0.0	5,050	11.5
10	国立大学	北海道大学	4.0	0.0	4,800	9.0
10	国立大学	広島大学	4.0	0.0	6,600	6.0

3804 経済政策

順位	機関種別名	機関名	新規採択 累計数	うち 女性	累計 配分額	応募件数 累計数
1	国立大学	神戸大学	34.5	5.5	95,550	91.5
2	国立大学	一橋大学	34.0	6.0	176,850	54.0
3	国立大学	京都大学	33.5	1.0	99,650	52.0
4	国立大学	大阪大学	27.5	1.0	55,250	52.5
5	国立大学	東京大学	26.0	3.5	97,100	45.5
6	私立大学	早稲田大学	22.5	0.5	26,750	61.0
7	国立大学	政策研究大学院大学	21.5	2.5	47,500	43.5
8	私立大学	慶應義塾大学	19.0	2.0	35,200	31.5
9	国立大学	筑波大学	18.5	1.5	34,050	25.5
10	国立大学	東北大学	18.0	3.0	30,400	46.5

3805 財政・公共経済

順位	機関種別名	機関名	新規採択 累計数	うち 女性	累計 配分額	応募件数 累計数
1	国立大学	一橋大学	22.0	5.5	55,700	28.0
2	私立大学	早稲田大学	17.0	8.0	22,100	29.5
3	私立大学	慶應義塾大学	14.5	4.0	67,200	25.5
4	国立大学	東京大学	13.5	1.0	41,800	24.5
5	国立大学	政策研究大学院大学	10.5	3.5	19,400	20.0
6	国立大学	神戸大学	10.0	1.0	10,400	42.5
7	国立大学	大阪大学	9.5	1.0	21,200	20.0
8	国立大学	名古屋大学	9.0	3.0	14,000	18.0
9	国立試験研究機関	国立社会保障・人口問題研究所	8.0	2.0	17,000	13.0
10	私立大学	京都産業大学	7.5	1.5	5,650	12.5

3806 金融・ファイナンス

順位	機関種別名	機関名	新規採択 累計数	うち 女性	累計 配分額	応募件数 累計数
1	私立大学	早稲田大学	22.5	1.0	31,900	38.0
2	国立大学	神戸大学	18.0	0.0	38,100	37.0
3	国立大学	一橋大学	12.5	0.0	28,900	28.0
4	私立大学	立命館大学	12.0	2.0	17,400	25.5
5	国立大学	大阪大学	10.0	1.0	13,500	18.0
6	国立大学	東京大学	9.0	2.5	18,900	16.0
7	私立大学	青山学院大学	7.0	3.0	10,400	12.5
7	私立大学	慶應義塾大学	7.0	0.0	7,600	11.0
7	私立大学	日本大学	7.0	0.0	6,500	12.0
7	私立大学	京都産業大学	7.0	0.0	8,000	10.0

3807 経済史

順位	機関種別名	機関名	新規採択 累計数	うち 女性	累計 配分額	応募件数 累計数
1	国立大学	東京大学	14.0	1.0	29,200	28.5
2	公立大学	首都大学東京	12.0	0.0	10,800	15.0
3	国立大学	京都大学	11.0	1.0	22,800	23.0
4	国立大学	東北大学	8.0	1.0	11,200	16.0
4	国立大学	横浜国立大学	8.0	0.0	15,000	16.0
4	国立大学	九州大学	8.0	0.0	9,100	19.0
7	国立大学	大阪大学	7.0	2.0	7,000	11.0
8	国立大学	埼玉大学	6.0	1.0	5,300	11.0
8	国立大学	一橋大学	6.0	1.0	47,600	10.0
8	国立大学	神戸大学	6.0	1.0	9,900	17.0

3901 経営学

順位	機関種別名	機関名	新規採択 累計数	うち 女性	累計 配分額	応募件数 累計数
1	国立大学	一橋大学	36.0	4.0	60,300	54.0
2	私立大学	早稲田大学	34.0	8.0	53,900	99.5
3	私立大学	立命館大学	32.5	6.0	35,200	70.0
4	国立大学	神戸大学	27.5	0.0	54,500	49.5
5	私立大学	法政大学	22.0	6.0	40,800	40.5
6	国立大学	東京大学	21.5	5.5	37,100	37.0
7	私立大学	明治大学	20.0	5.0	42,300	58.0
8	国立大学	横浜国立大学	19.5	2.0	38,750	30.5
9	国立大学	京都大学	18.0	6.0	41,600	38.5
9	私立大学	京都産業大学	18.0	6.0	20,600	40.5

3902 商学

順位	機関種別名	機関名	新規採択 累計数	うち 女性	累計 配分額	応募件数 累計数
1	私立大学	法政大学	15.0	4.0	29,600	18.0
2	国立大学	神戸大学	14.0	2.0	41,100	19.0
3	私立大学	早稲田大学	13.5	0.0	17,850	38.5
4	私立大学	関西大学	12.0	2.0	13,400	26.5
5	私立大学	流通科学大学	11.5	3.0	15,850	35.5
6	私立大学	日本大学	11.0	1.0	11,900	25.0
7	私立大学	同志社大学	9.0	2.0	11,100	17.0
8	私立大学	明治大学	8.0	2.0	7,300	20.0
9	私立大学	慶應義塾大学	7.5	0.0	11,350	9.5
9	私立大学	東洋大学	7.5	1.0	6,650	15.0

3903 会計学

順位	機関種別名	機関名	新規採択 累計数	うち 女性	累計 配分額	応募件数 累計数
1	国立大学	神戸大学	28.0	1.0	50,400	42.0
2	私立大学	早稲田大学	22.0	2.0	32,900	42.0
3	国立大学	横浜国立大学	14.0	1.0	15,500	24.0
4	国立大学	一橋大学	13.0	2.0	28,800	16.0
5	私立大学	同志社大学	12.0	2.0	25,500	25.0
6	私立大学	関西大学	11.5	1.5	11,950	23.5
7	私立大学	法政大学	11.0	0.0	9,400	21.0
7	私立大学	明治大学	11.0	2.0	14,600	24.0
9	私立大学	青山学院大学	10.0	0.0	15,400	18.0
10	私立大学	専修大学	9.0	0.0	10,600	18.0
10	私立大学	中央大学	9.0	1.0	11,400	11.0

4001 社会学

順位	機関種別名	機関名	新規採択 累計数	うち 女性	累計 配分額	応募件数 累計数
1	国立大学	早稲田大学	38.0	10.5	50,750	104.0
2	私立大学	立命館大学	37.5	6.0	46,500	106.0
3	国立大学	東京大学	27.5	4.0	60,650	72.0
4	国立大学	東北大学	26.0	10.0	37,800	57.0
5	国立大学	大阪大学	22.5	9.5	46,000	47.5
6	私立大学	立教大学	22.0	6.0	37,100	53.5
7	国立大学	北海道大学	18.0	5.0	43,350	47.0
8	私立大学	関西学院大学	17.0	2.0	33,000	46.5
9	公立大学	首都大学東京	16.5	5.0	21,200	30.0
10	私立大学	同志社大学	15.0	5.5	21,800	34.5

4002 社会福祉学

順位	機関種別名	機関名	新規採択 累計数	うち 女性	累計 配分額	応募件数 累計数
1	私立大学	日本福祉大学	43.0	22.0	67,300	90.0
2	私立大学	関西学院大学	19.5	8.5	27,200	37.5
3	公立大学	大阪市立大学	19.0	8.0	30,800	29.0
3	公立大学	高知県立大学	19.0	6.0	16,100	53.5
3	私立大学	日本社会事業大学	19.0	9.0	27,900	42.0
3	私立大学	立命館大学	19.0	4.5	20,950	26.0
7	私立大学	佛教大学	16.5	12.0	14,700	30.5
8	私立大学	東洋大学	16.0	10.0	18,600	40.5
8	私立大学	立教大学	16.0	8.0	23,700	30.0
10	私立大学	同志社大学	15.5	8.5	19,100	29.5

4101 社会心理学

順位	機関種別名	機関名	新規採択 累計数	うち 女性	累計 配分額	応募件数 累計数
1	国立大学	東京大学	16.0	6.0	57,950	33.5
2	国立大学	北海道大学	12.0	0.5	27,350	24.0
3	国立大学	同志社大学	8.5	0.0	20,800	13.5
4	国立大学	筑波大学	8.0	3.0	7,850	20.0
4	国立大学	京都大学	8.0	2.0	10,900	20.5
4	私立大学	関西大学	8.0	4.0	13,800	16.0
7	私立大学	関西学院大学	7.5	6.0	15,450	14.0
8	国立大学	名古屋大学	7.0	1.0	14,800	13.0
8	国立大学	広島大学	7.0	4.0	8,400	19.0
8	私立大学	早稲田大学	7.0	3.0	8,600	11.0

4102 教育心理学

順位	機関種別名	機関名	新規採択 累計数	うち 女性	累計 配分額	応募件数 累計数
1	国立大学	東北大学	17.0	4.0	28,800	24.5
2	私立大学	早稲田大学	15.0	3.5	18,500	30.0
3	国立大学	筑波大学	14.5	5.0	26,250	32.5
4	国立大学	九州大学	13.0	2.0	23,800	19.0
5	国立大学	広島大学	12.0	7.0	13,400	37.0
6	国立大学	東京大学	11.0	3.0	17,600	17.5
7	国立大学	大阪大学	10.5	2.5	12,750	21.5
8	国立大学	大阪教育大学	9.0	1.0	12,800	17.0
9	国立大学	新潟大学	8.0	2.0	10,100	13.5
9	国立大学	神戸大学	8.0	0.0	8,400	14.5
9	私立大学	立命館大学	8.0	3.0	8,500	28.5

4103 臨床心理学

順位	機関種別名	機関名	新規採択 累計数	うち 女性	累計 配分額	応募件数 累計数
1	特殊法人・独立行政法人	国立研究開発法人国立精神・神経医療研究センター	24.5	10.5	57,250	33.0
2	国立大学	千葉大学	19.0	12.0	20,600	39.0
3	国立大学	名古屋大学	17.0	11.0	28,900	31.5
4	国立大学	筑波大学	16.5	8.5	21,250	31.0
5	国立大学	東京大学	16.0	4.0	33,300	34.0
6	国立大学	広島大学	14.5	5.0	17,050	46.5
7	国立大学	九州大学	12.5	4.0	16,400	29.5
8	国立大学	浜松医科大学	11.5	4.5	14,500	22.5
9	国立大学	東北大学	11.0	4.0	15,100	22.0
9	公立大学	名古屋市立大学	11.0	3.0	14,000	18.5
9	私立大学	早稲田大学	11.0	4.0	14,900	27.0

4104 実験心理学

順位	機関種別名	機関名	新規採択 累計数	うち 女性	累計 配分額	応募件数 累計数
1	国立大学	京都大学	27.5	7.0	76,450	60.0
2	国立大学	名古屋大学	16.5	0.5	55,150	36.0
3	国立大学	東京大学	16.0	3.0	49,750	27.0
4	私立大学	早稲田大学	14.0	4.0	33,000	37.0
5	特殊法人・独立行政法人	国立研究開発法人産業技術総合研究所	12.5	3.5	23,100	20.5
6	国立大学	筑波大学	11.0	2.0	20,000	28.5
7	国立大学	東北大学	9.5	1.5	94,400	25.0
7	国立大学	広島大学	9.5	4.0	18,300	26.5
9	国立大学	大阪大学	8.0	1.0	12,800	20.5
9	私立大学	日本女子大学	8.0	2.0	15,500	9.0
9	私立大学	関西学院大学	8.0	1.0	15,600	22.5

4201 教育学

順位	機関種別名	機関名	新規採択 累計数	うち 女性	累計 配分額	応募件数 累計数
1	国立大学	広島大学	31.0	6.0	47,700	67.5
2	国立大学	東京大学	30.0	10.5	48,100	40.0
3	私立大学	早稲田大学	29.5	8.5	35,950	58.0
4	国立大学	筑波大学	25.0	11.5	31,550	51.0
4	国立大学	京都大学	25.0	10.0	38,400	34.0
6	国立大学	北海道大学	23.0	7.0	31,400	47.0
6	国立大学	名古屋大学	23.0	5.0	35,700	36.5
8	国立大学	東北大学	22.5	1.0	33,450	42.5
9	国立大学	北海道教育大学	21.5	5.0	28,200	65.5
10	国立大学	九州大学	20.5	5.5	26,150	47.5

4202 教育社会学

順位	機関種別名	機関名	新規採択 累計数	うち 女性	累計 配分額	応募件数 累計数
1	国立大学	広島大学	28.5	7.5	48,350	79.0
2	国立大学	大阪大学	25.5	4.5	36,950	67.5
3	国立大学	東京大学	23.5	10.5	47,700	31.0
4	国立大学	名古屋大学	17.0	10.0	25,000	35.5
5	私立大学	早稲田大学	15.5	10.0	21,500	38.5
6	国立大学	筑波大学	14.0	4.0	25,900	29.0
7	国立大学	東北大学	13.0	3.0	27,700	31.0
7	国立大学	京都大学	13.0	5.0	35,100	23.0
9	国立大学	九州大学	12.0	2.0	26,200	36.5
10	国公立試験研究機関	国立教育政策研究所	10.5	3.0	28,800	20.5

4203 教科教育学

順位	機関種別名	機関名	新規採択 累計数	うち 女性	累計 配分額	応募件数 累計数
1	国立大学	広島大学	49.0	12.0	87,400	127.0
2	国立大学	北海道教育大学	38.0	9.5	41,950	149.5
3	国立大学	筑波大学	31.5	5.0	56,950	44.5
4	国立大学	東京学芸大学	26.0	4.0	30,200	51.0
4	国立大学	兵庫教育大学	26.0	6.0	31,700	104.0
6	国立大学	信州大学	23.5	2.0	52,050	64.0
7	国立大学	奈良教育大学	22.0	7.0	37,100	34.5
8	国立大学	埼玉大学	21.5	10.0	34,650	38.0
8	国立大学	静岡大学	21.5	7.0	23,700	36.5
10	国立大学	愛知教育大学	21.0	3.0	23,300	81.5

4204 特別支援教育

順位	機関種別名	機関名	新規採択 累計数	うち 女性	累計 配分額	応募件数 累計数
1	国立大学	筑波大学	29.0	7.0	66,850	72.5
2	特殊法人・独立行政法人	独立行政法人国立特別支援教育総合研究所	25.0	9.0	39,400	86.0
3	国立大学	筑波技術大学	17.5	5.0	29,950	44.5
4	国立大学	東京学芸大学	16.0	4.5	37,950	29.0
5	国立大学	金沢大学	12.0	3.0	16,450	22.0
6	国立大学	北海道教育大学	10.0	2.0	12,800	35.5
7	国立大学	上越教育大学	9.5	1.0	16,050	24.5
8	国立大学	東北大学	9.0	3.0	11,300	19.0
9	国立大学	岐阜大学	8.0	3.0	10,900	20.5
10	国立大学	愛媛大学	7.0	2.0	8,900	14.0

2101 (旧)ナノ構造科学※1

順位	機関種別名	機関名	新規採択 累計数	うち 女性	累計 配分額	応募件数 累計数
1	国立大学	京都大学	4.0	0.0	19,100	8.0
2	国立大学	北海道大学	3.0	0.0	16,300	3.0
2	国立大学	東北大学	3.0	0.0	25,600	10.0
2	国立大学	大阪大学	3.0	0.0	6,600	12.0
5	国立大学	東京大学	2.0	0.0	17,900	3.0
5	国立大学	金沢大学	2.0	0.0	3,500	4.0
5	国立大学	名古屋大学	2.0	0.0	4,000	4.0
5	国立大学	東京理科大学	2.0	0.0	7,900	2.0
5	私立大学	豊田工業大学	2.0	0.0	6,100	2.0
5	特殊法人・独立行政法人	国立研究開発法人物質・材料研究機構	2.0	0.0	4,800	7.0
5	特殊法人・独立行政法人	国立研究開発法人産業技術総合研究所	2.0	0.0	6,500	6.0

4301 ナノ構造化学※2

順位	機関種別名	機関名	新規採択 累計数	うち 女性	累計 配分額	応募件数 累計数
1	国立大学	大阪大学	8.5	0.0	65,650	30.0
2	国立大学	東北大学	6.0	1.0	18,200	24.5
2	特殊法人・独立行政法人	国立研究開発法人物質・材料研究機構	6.0	1.0	21,700	12.5
4	国立大学	九州大学	5.0	0.0	32,600	18.5
5	国立大学	北海道大学	4.0	0.0	17,400	10.0
5	国立大学	東京大学	4.0	0.0	16,700	8.0
5	国立大学	東京工業大学	4.0	0.0	12,200	11.0
5	国立大学	京都大学	4.0	0.0	19,300	12.0
9	国立大学	千葉大学	3.0	0.0	12,500	4.0
9	公立大学	首都大学東京	3.0	0.0	4,200	9.0

4302 ナノ構造物理※2

順位	機関種別名	機関名	新規採択 累計数	うち 女性	累計 配分額	応募件数 累計数
1	国立大学	大阪大学	21.5	0.0	118,900	40.0
2	国立大学	東京大学	20.5	2.0	137,850	37.0
3	国立大学	筑波大学	8.5	1.0	33,150	23.5
4	特殊法人・独立行政法人	国立研究開発法人物質・材料研究機構	7.5	0.0	17,100	27.5
5	国立大学	北海道大学	7.0	0.0	51,850	34.0
5	国立大学	東北大学	7.0	0.0	24,250	38.5
7	特殊法人・独立行政法人	国立研究開発法人産業技術総合研究所	6.5	1.0	66,000	24.5
8	特殊法人・独立行政法人	国立研究開発法人理化学研究所	5.0	0.5	15,550	29.0
9	国立大学	東京工業大学	4.5	0.0	8,150	14.5
9	国立大学	京都大学	4.5	0.0	28,550	14.5
9	私立大学	慶應義塾大学	4.5	0.0	70,650	6.5

2102 (旧)ナノ材料・ナノバイオサイエンス※1

順位	機関種別名	機関名	新規採択 累計数	うち 女性	累計 配分額	応募件数 累計数
1	国立大学	大阪大学	10.0	1.0	70,300	32.0
1	特殊法人・独立行政法人	国立研究開発法人物質・材料研究機構	10.0	2.0	51,900	18.0
3	国立大学	九州大学	8.0	1.0	19,100	11.0
4	国立大学	京都大学	6.0	0.0	64,800	19.0
5	国立大学	東北大学	4.0	0.0	7,600	24.0
5	国立大学	信州大学	4.0	1.0	22,400	8.0
7	国立大学	東京大学	3.0	1.0	21,600	13.0
7	特殊法人・独立行政法人	国立研究開発法人産業技術総合研究所	3.0	2.0	6,200	15.0
7	特殊法人・独立行政法人	国立研究開発法人情報通信研究機構	3.0	1.0	7,900	3.0
10	国立大学	筑波大学	2.0	0.0	9,500	4.0
10	国立大学	千葉大学	2.0	0.0	3,400	3.0
10	国立大学	東京工業大学	2.0	0.0	23,200	5.0
10	国立大学	静岡大学	2.0	0.0	10,100	3.0
10	国立大学	名古屋大学	2.0	0.0	3,200	8.0
10	国立大学	長崎大学	2.0	0.0	3,100	2.0
10	国立大学	熊本大学	2.0	0.0	4,100	5.0
10	公立大学	兵庫県立大学	2.0	0.0	4,200	4.0
10	短大・高専	北九州工業高等専門学校	2.0	0.0	4,100	2.0

4303 ナノ材料化学※2

順位	機関種別名	機関名	新規採択 累計数	うち 女性	累計 配分額	応募件数 累計数
1	特殊法人・独立行政法人	国立研究開発法人産業技術総合研究所	19.5	9.0	51,600	60.0
2	国立大学	東北大学	15.5	0.0	58,300	58.0
3	国立大学	大阪大学	13.5	1.0	95,200	46.0
4	国立大学	東京大学	12.0	2.0	69,800	31.5
5	国立大学	京都大学	11.5	0.0	25,100	39.5
5	国立大学	九州大学	11.5	2.0	39,850	46.5
7	特殊法人・独立行政法人	国立研究開発法人物質・材料研究機構	10.5	0.0	33,600	49.5
8	国立大学	熊本大学	6.5	0.5	14,400	19.5
8	私立大学	中央大学	6.5	2.5	15,100	10.5
10	国立大学	名古屋大学	6.0	0.5	25,000	25.5
10	公立大学	首都大学東京	6.0	0.0	15,300	11.0

4304 ナノ材料工学※2

順位	機関種別名	機関名	新規採択 累計数	うち 女性	累計 配分額	応募件数 累計数
1	国立大学	東北大学	16.5	0.0	82,700	63.0
1	国立大学	大阪大学	16.5	1.0	75,800	49.5
3	特殊法人・独立行政法人	国立研究開発法人産業技術総合研究所	13.5	0.0	33,700	38.5
4	特殊法人・独立行政法人	国立研究開発法人物質・材料研究機構	8.0	1.0	40,800	31.5
5	国立大学	山形大学	6.0	0.0	12,700	11.0
5	公立大学	大阪府立大学	6.0	0.0	29,300	19.0
7	国立大学	九州大学	5.5	1.0	17,300	21.5
8	国立大学	東京工業大学	5.0	0.0	8,100	31.0
8	国立大学	名古屋大学	5.0	0.0	24,500	19.5
10	国立大学	東京大学	4.5	0.0	13,300	21.5

4305 ナノバイオサイエンス※2

順位	機関種別名	機関名	新規採択 累計数	うち 女性	累計 配分額	応募件数 累計数
1	国立大学	京都大学	10.0	1.5	20,650	21.5
2	国立大学	東京大学	6.0	0.0	58,400	31.0
3	国立大学	大阪大学	5.0	0.0	25,700	17.0
4	特殊法人・独立行政法人	国立研究開発法人産業技術総合研究所	4.5	2.5	24,700	15.5
5	国立大学	名古屋大学	3.5	1.5	27,450	9.0
5	私立大学	関西学院大学	3.5	2.0	19,050	4.5
7	国立大学	東京工業大学	2.5	0.0	14,800	4.0
7	私立大学	早稲田大学	2.5	0.0	4,900	5.5
9	国立大学	東北大学	2.0	0.0	3,500	10.5
9	国立大学	金沢大学	2.0	0.0	6,900	4.5
9	私立大学	慶應義塾大学	2.0	0.0	3,400	2.0
9	特殊法人・独立行政法人	国立研究開発法人理化学研究所	2.0	0.0	3,300	13.5
9	企業等の研究所	日本電信電話株式会社NTT物性科学基礎研究所	2.0	2.0	9,900	3.0

2103 (旧)マイクロナノデバイス※1

順位	機関種別名	機関名	新規採択 累計数	うち 女性	累計 配分額	応募件数 累計数
1	国立大学	東京大学	8.0	1.0	17,500	21.0
2	国立大学	東北大学	6.0	0.0	14,500	19.0
2	国立大学	大阪大学	6.0	1.0	24,600	16.0
4	国立大学	名古屋大学	5.0	0.0	40,600	12.0
5	国立大学	筑波大学	3.0	0.0	6,800	6.0
5	国立大学	東京工業大学	3.0	0.0	5,600	10.0
5	国立大学	横浜国立大学	3.0	0.0	10,100	4.0
5	国立大学	豊橋技術科学大学	3.0	0.0	5,300	4.0
5	国立大学	奈良先端科学技術大学院大学	3.0	0.0	19,600	5.0
5	特殊法人・独立行政法人	国立研究開発法人物質・材料研究機構	3.0	0.0	9,300	15.0
5	特殊法人・独立行政法人	国立研究開発法人産業技術総合研究所	3.0	0.0	7,100	14.0

4306 ナノマイクロシステム※2

順位	機関種別名	機関名	新規採択 累計数	うち 女性	累計 配分額	応募件数 累計数
1	国立大学	東京大学	30.5	5.5	184,400	96.0
2	国立大学	東北大学	18.5	0.0	54,100	74.5
3	国立大学	京都大学	14.0	2.0	33,700	38.5
4	国立大学	東京工業大学	9.0	0.0	47,200	28.5
5	国立大学	大阪大学	8.5	0.0	30,250	26.5
6	国立大学	名古屋大学	7.0	0.0	23,300	22.5
7	公立大学	大阪府立大学	6.0	0.0	20,600	14.5
8	国立大学	香川大学	4.0	0.0	19,200	7.0
8	私立大学	慶應義塾大学	4.0	0.0	12,100	11.0
8	特殊法人・独立行政法人	国立研究開発法人産業技術総合研究所	4.0	0.0	8,950	37.0
8	一社団法人・一般財団法人	公益財団法人神奈川科学技術アカデミー	4.0	0.0	22,600	8.0

4901 (旧)応用物性・結晶工学※1

順位	機関種別名	機関名	新規採択 累計数	うち 女性	累計 配分額	応募件数 累計数
1	国立大学	東北大学	12.0	0.0	161,200	28.0
2	国立大学	大阪大学	6.0	0.0	10,900	10.0
3	国立大学	埼玉大学	5.0	0.0	21,600	7.0
4	国立大学	北海道大学	4.0	0.0	8,000	17.0
4	特殊法人・独立行政法人	国立研究開発法人物質・材料研究機構	4.0	0.0	8,000	18.0
6	国立大学	千葉大学	3.0	0.0	5,400	5.0
6	国立大学	東京農工大学	3.0	0.0	11,200	5.0
6	国立大学	東京工業大学	3.0	0.0	9,900	10.0
6	国立大学	名古屋大学	3.0	0.0	16,200	8.0
6	国立大学	京都大学	3.0	0.0	12,600	6.0
6	国立大学	九州大学	3.0	0.0	12,000	7.0

4401 応用物性※2

順位	機関種別名	機関名	新規採択 累計数	うち 女性	累計 配分額	応募件数 累計数
1	国立大学	東北大学	18.0	0.0	80,600	85.5
2	国立大学	東京大学	16.0	0.0	85,000	47.5
2	特殊法人・独立行政法人	国立研究開発法人産業技術総合研究所	16.0	4.0	84,400	46.0
4	国立大学	大阪大学	15.0	0.0	58,300	47.0
5	国立大学	京都大学	12.0	0.0	277,050	34.0
6	特殊法人・独立行政法人	国立研究開発法人物質・材料研究機構	9.0	0.0	115,600	31.0
7	国立大学	名古屋大学	7.0	0.0	18,800	22.0
8	国立大学	九州大学	6.0	0.0	52,400	25.5
9	国立大学	筑波大学	4.5	0.0	10,850	25.5
9	国立大学	東京工業大学	4.5	0.0	15,950	24.5

4402 結晶工学※2

順位	機関種別名	機関名	新規採択 累計数	うち 女性	累計 配分額	応募件数 累計数
1	国立大学	東北大学	14.5	0.0	47,300	57.0
2	国立大学	北海道大学	8.0	0.0	45,200	16.0
3	国立大学	名古屋大学	7.0	0.5	43,500	24.0
3	国立大学	京都大学	7.0	0.0	46,800	13.0
5	国立大学	東京農工大学	6.0	1.0	27,800	14.0
5	国立大学	大阪大学	6.0	0.0	33,900	22.0
7	国立大学	広島大学	5.0	1.0	16,300	8.0
8	国立大学	東京大学	4.0	0.0	35,450	14.5
8	私立大学	名城大学	4.0	0.0	34,800	13.0
10	国立大学	筑波大学	3.5	0.0	7,400	13.0
10	国立大学	山梨大学	3.5	0.0	6,350	9.0

4403 薄膜・表面界面物性

順位	機関種別名	機関名	新規採択 累計数	うち 女性	累計 配分額	応募件数 累計数
1	国立大学	東京大学	38.0	2.0	249,250	90.5
2	国立大学	大阪大学	26.5	2.0	142,800	86.5
3	国立大学	東北大学	24.0	1.0	125,800	98.5
4	国立大学	京都大学	19.5	0.0	80,500	65.0
5	国立大学	筑波大学	15.0	0.0	126,500	46.0
5	特殊法人・独立行政法人	国立研究開発法人物質・材料研究機構	15.0	2.0	40,700	63.5
7	国立大学	名古屋大学	14.5	0.0	104,100	55.5
8	国立大学	東京工業大学	11.0	0.0	53,850	33.0
9	特殊法人・独立行政法人	国立研究開発法人理化学研究所	10.5	0.5	58,100	24.0
9	特殊法人・独立行政法人	国立研究開発法人産業技術総合研究所	10.5	2.0	38,950	40.0

4404 光工学・光子科学

順位	機関種別名	機関名	新規採択 累計数	うち 女性	累計 配分額	応募件数 累計数
1	国立大学	大阪大学	30.5	2.0	91,800	113.5
2	国立大学	東京大学	28.0	0.0	108,500	62.5
3	国立大学	東北大学	16.0	0.0	67,700	57.0
4	特殊法人・独立行政法人	国立研究開発法人理化学研究所	14.5	1.0	86,100	70.0
5	国立大学	千葉大学	13.0	1.0	40,400	24.0
6	国立大学	電気通信大学	12.0	2.0	45,500	36.5
6	国立大学	横浜国立大学	12.0	0.0	135,700	25.0
6	国立大学	静岡大学	12.0	0.0	39,500	41.5
6	国立大学	京都大学	12.0	1.0	92,500	26.5
10	特殊法人・独立行政法人	国立研究開発法人産業技術総合研究所	11.0	1.0	29,900	53.5

4405 プラズマエレクトロニクス※2

順位	機関種別名	機関名	新規採択 累計数	うち 女性	累計 配分額	応募件数 累計数
1	国立大学	名古屋大学	13.5	3.0	83,350	46.5
2	国立大学	東北大学	10.0	0.0	33,000	19.0
3	国立大学	九州大学	8.0	1.0	28,100	16.5
4	国立大学	大阪大学	6.0	1.0	82,800	18.5
5	特殊法人・独立行政法人	国立研究開発法人産業技術総合研究所	4.5	0.0	7,550	12.5
6	国立大学	静岡大学	4.0	0.0	17,900	7.5
7	国立大学	北海道大学	3.0	0.0	21,300	7.0
7	国立大学	京都大学	3.0	0.0	16,700	5.0
9	短大・高専	佐世保工業高等専門学校	2.5	0.5	5,150	18.5
10	国立大学	東京大学	2.0	0.0	3,300	9.0
10	国立大学	東京工業大学	2.0	0.0	11,100	9.0
10	国立大学	神戸大学	2.0	0.0	2,700	2.0
10	公立大学	首都大学東京	2.0	0.0	6,300	7.0
10	公立大学	大阪市立大学	2.0	0.0	7,500	2.0
10	私立大学	東京都立大学	2.0	0.0	2,800	2.0

4406 応用物理学一般

順位	機関種別名	機関名	新規採択 累計数	うち 女性	累計 配分額	応募件数 累計数
1	国立大学	東北大学	17.0	0.0	73,000	38.0
2	特殊法人・独立行政法人	国立研究開発法人産業技術総合研究所	15.0	1.0	56,950	56.0
3	国立大学	北海道大学	8.0	0.0	34,700	17.0
4	国立大学	東京大学	7.5	1.0	21,750	25.5
5	国立大学	大阪大学	6.0	0.0	13,900	16.0
6	特殊法人・独立行政法人	国立研究開発法人日本原子力研究開発機構	5.0	0.0	6,800	12.0
7	大学共同利用機関法人	大学共同利用機関法人高エネルギー加速器研究機構	4.5	2.0	13,600	14.0
8	国立大学	筑波大学	4.0	0.0	14,300	8.0
8	国立大学	名古屋工業大学	4.0	0.0	9,900	6.0
10	特殊法人・独立行政法人	国立研究開発法人物質・材料研究機構	3.5	0.0	28,050	11.5

4501 量子ビーム科学

順位	機関種別名	機関名	新規採択 累計数	うち 女性	累計 配分額	応募件数 累計数
1	特殊法人・独立行政法人	国立研究開発法人日本原子力研究開発機構	76.5	5.0	234,200	256.0
2	大学共同利用機関法人	大学共同利用機関法人高エネルギー加速器研究機構	36.5	0.0	218,800	185.5
3	国立大学	京都大学	26.0	0.0	91,700	89.5
4	一般社団法人・一般財団法人	公益財団法人高輝度光科学研究センター	22.0	0.0	63,900	92.5
5	国立大学	大阪大学	19.5	1.0	114,250	90.5
6	特殊法人・独立行政法人	国立研究開発法人理化学研究所	17.5	0.5	126,950	56.0
7	特殊法人・独立行政法人	国立研究開発法人産業技術総合研究所	15.0	0.0	51,050	44.0
8	国立大学	東北大学	14.0	0.0	69,700	50.5
9	国立大学	東京大学	11.5	0.0	64,400	35.0
10	国立大学	北海道大学	8.0	0.0	58,250	20.0

4601 計算科学

順位	機関種別名	機関名	新規採択 累計数	うち 女性	累計 配分額	応募件数 累計数
1	国立大学	京都大学	16.0	0.0	31,300	32.5
2	国立大学	東京大学	15.0	0.0	36,250	32.0
3	国立大学	名古屋大学	10.5	0.0	20,550	26.5
4	国立大学	東北大学	8.5	0.0	38,550	20.5
5	国立大学	大阪大学	8.0	0.5	14,700	17.5
6	私立大学	東京理科大学	7.0	0.0	18,200	13.0
7	国立大学	九州大学	6.0	0.0	8,100	9.5
8	国立大学	筑波大学	4.5	0.0	10,050	18.5
9	国立大学	電気通信大学	3.0	0.0	7,800	4.0
9	国立大学	岐阜大学	3.0	0.0	3,800	4.5
9	国立大学	広島大学	3.0	0.0	5,300	4.5
9	公立大学	兵庫県立大学	3.0	0.0	5,500	6.0
9	私立大学	法政大学	3.0	0.0	3,900	3.0
9	私立大学	明治大学	3.0	0.0	5,200	5.0
9	私立大学	立命館大学	3.0	0.0	4,200	4.0

4701 代数学

順位	機関種別名	機関名	新規採択 累計数	うち 女性	累計 配分額	応募件数 累計数
1	国立大学	京都大学	46.0	0.0	74,700	79.0
2	国立大学	東京大学	42.5	1.0	70,300	67.0
3	国立大学	大阪大学	28.0	0.0	50,800	58.0
4	国立大学	名古屋大学	27.5	0.0	54,350	56.0
5	国立大学	九州大学	21.0	0.0	41,400	34.5
6	国立大学	東北大学	20.0	0.0	24,200	37.0
7	国立大学	北海道大学	17.0	1.0	26,600	30.0
8	私立大学	東京電機大学	13.0	0.0	10,700	38.0
9	国立大学	広島大学	12.0	0.0	15,400	28.5
9	私立大学	東京理科大学	12.0	1.0	9,500	40.0

4702 幾何学

順位	機関種別名	機関名	新規採択 累計数	うち 女性	累計 配分額	応募件数 累計数
1	国立大学	京都大学	34.5	2.0	51,500	60.5
2	国立大学	東京大学	25.5	4.0	72,000	62.0
3	国立大学	東北大学	24.0	4.0	34,300	35.0
4	国立大学	大阪大学	19.0	1.0	43,900	43.0
5	国立大学	名古屋大学	18.5	3.0	22,750	46.0
6	国立大学	東京工業大学	17.0	1.0	25,900	34.0
7	国立大学	筑波大学	16.0	0.0	18,300	30.0
8	私立大学	東京理科大学	15.0	1.0	14,600	32.0
9	国立大学	北海道大学	14.0	0.0	23,500	32.5
9	国立大学	広島大学	14.0	1.0	15,400	25.0

4703 解析学基礎

順位	機関種別名	機関名	新規採択 累計数	うち 女性	累計 配分額	応募件数 累計数
1	国立大学	京都大学	29.0	0.0	47,200	55.0
2	国立大学	九州大学	28.0	0.0	63,700	52.0
3	国立大学	東京大学	21.5	2.0	43,250	31.5
4	国立大学	東北大学	18.0	1.0	55,400	32.0
5	国立大学	北海道大学	15.5	0.0	18,600	29.0
6	国立大学	大阪大学	13.0	0.0	14,200	35.0
7	私立大学	慶應義塾大学	12.0	1.0	11,400	29.0
8	国立大学	金沢大学	11.5	0.0	11,800	23.5
9	国立大学	茨城大学	11.0	0.0	13,800	20.0
9	国立大学	信州大学	11.0	0.0	9,700	15.5

4704 数学解析

順位	機関種別名	機関名	新規採択 累計数	うち 女性	累計 配分額	応募件数 累計数
1	国立大学	東京大学	19.0	0.0	59,350	35.0
2	国立大学	東北大学	18.0	1.0	60,500	49.0
3	私立大学	早稲田大学	15.0	0.0	54,800	43.5
4	国立大学	大阪大学	10.5	0.0	13,550	40.0
4	国立大学	九州大学	10.5	1.0	11,950	16.5
6	国立大学	京都大学	10.0	1.0	13,700	17.0
6	国立大学	広島大学	10.0	0.0	10,800	19.0
6	私立大学	東京理科大学	10.0	3.0	9,100	27.0
9	国立大学	名古屋大学	9.0	0.0	10,900	13.0
9	国立大学	愛媛大学	9.0	0.0	9,900	18.0

4705 数学基礎・応用数学

順位	機関種別名	機関名	新規採択 累計数	うち 女性	累計 配分額	応募件数 累計数
1	私立大学	明治大学	20.5	2.0	28,700	46.0
2	国立大学	京都大学	20.0	1.0	46,600	40.5
3	国立大学	九州大学	18.0	0.0	24,500	53.0
4	国立大学	神戸大学	17.5	0.0	17,850	45.0
5	国立大学	東京大学	16.0	1.0	27,400	26.5
6	私立大学	早稲田大学	15.0	0.0	21,650	38.0
7	国立大学	筑波大学	12.5	0.0	12,300	22.0
7	国立大学	大阪大学	12.5	0.0	15,850	38.0
9	国立大学	東北大学	11.5	1.0	24,250	36.5
9	私立大学	東京理科大学	11.5	2.0	10,100	50.0

4801 天文学

順位	機関種別名	機関名	新規採択 累計数	うち 女性	累計 配分額	応募件数 累計数
1	大学共同利用 機関法人	国立天文台	71.5	5.0	358,150	275.0
2	国立大学	東京大学	67.0	4.0	168,800	179.5
3	特殊法人・独 立行政法人	国立研究開発法人宇宙航空研究開 発機構	32.5	5.0	92,850	121.0
4	国立大学	京都大学	29.5	1.0	100,800	78.5
5	国立大学	名古屋大学	17.0	0.0	136,000	97.0
6	国立大学	東京工業大学	14.0	1.0	23,200	31.0
7	特殊法人・独 立行政法人	国立研究開発法人理化学研究所	11.5	3.0	37,850	31.5
8	国立大学	筑波大学	10.0	1.0	28,800	36.5
8	国立大学	大阪大学	10.0	0.0	74,000	28.0
10	国立大学	北海道大学	9.0	2.0	20,300	36.0

4901 素粒子・原子核・宇宙線・宇宙物理

順位	機関種別名	機関名	新規採択 累計数	うち 女性	累計 配分額	応募件数 累計数
1	国立大学	東京大学	136.0	4.5	462,200	436.5
2	大学共同利用 機関法人	大学共同利用機関法人高エネルギー 加速器研究機構	104.5	3.0	496,900	424.0
3	国立大学	京都大学	78.5	4.0	241,500	187.5
4	国立大学	名古屋大学	69.0	6.0	191,400	211.0
5	特殊法人・独 立行政法人	国立研究開発法人理化学研究所	61.0	7.0	303,300	216.5
6	国立大学	大阪大学	58.0	3.0	231,200	232.0
7	国立大学	東北大学	50.0	5.0	258,700	214.5
8	国立大学	筑波大学	30.0	0.0	56,000	97.0
9	国立大学	広島大学	24.0	0.0	108,400	46.0
10	特殊法人・独 立行政法人	国立研究開発法人日本原子力研究 開発機構	23.0	1.0	68,600	84.5

4902 物性 I

順位	機関種別名	機関名	新規採択 累計数	うち 女性	累計 配分額	応募件数 累計数
1	国立大学	東京大学	53.5	3.0	294,250	150.5
2	国立大学	大阪大学	30.0	2.0	264,900	81.5
3	国立大学	東北大学	23.5	0.0	138,500	95.0
4	特殊法人・独 立行政法人	国立研究開発法人理化学研究所	22.0	1.0	104,450	53.5
5	特殊法人・独 立行政法人	国立研究開発法人物質・材料研究 機構	17.0	0.0	53,200	57.0
6	国立大学	京都大学	15.0	1.0	59,400	46.5
7	公立大学	大阪府立大学	13.0	0.0	31,400	35.0
8	国立大学	名古屋大学	12.0	0.5	38,700	35.5
9	特殊法人・独 立行政法人	国立研究開発法人日本原子力研究 開発機構	11.0	0.0	26,600	26.5
10	国立大学	北海道大学	10.0	1.0	27,200	47.0
10	国立大学	千葉大学	10.0	2.0	29,000	16.0
10	国立大学	東京工業大学	10.0	0.0	44,000	36.5

4903 物性 II

順位	機関種別名	機関名	新規採択 累計数	うち 女性	累計 配分額	応募件数 累計数
1	国立大学	東京大学	122.5	7.0	638,350	316.0
2	国立大学	東北大学	63.5	1.0	240,450	208.5
3	国立大学	大阪大学	38.0	1.0	140,200	133.5
4	特殊法人・独 立行政法人	国立研究開発法人理化学研究所	37.5	1.0	176,250	147.5
5	国立大学	京都大学	31.5	0.0	312,200	90.5
6	国立大学	名古屋大学	28.5	0.0	93,450	96.0
7	特殊法人・独 立行政法人	国立研究開発法人日本原子力研究 開発機構	27.0	0.0	73,100	84.0
8	国立大学	東京工業大学	23.0	0.0	67,600	65.0
9	特殊法人・独 立行政法人	国立研究開発法人物質・材料研究 機構	21.0	0.0	51,300	57.5
10	国立大学	広島大学	18.0	0.0	45,200	76.0

4904 数理物理・物性基礎

順位	機関種別名	機関名	新規採択 累計数	うち 女性	累計 配分額	応募件数 累計数
1	国立大学	東京大学	36.5	0.5	108,550	81.0
2	国立大学	京都大学	22.0	0.0	45,400	52.5
3	国立大学	東北大学	16.5	0.0	22,450	28.0
4	国立大学	大阪大学	11.0	0.0	17,700	19.0
5	国立大学	広島大学	9.0	0.0	13,700	29.0
5	私立大学	早稲田大学	9.0	0.0	8,300	23.5
7	国立大学	名古屋大学	8.0	0.0	10,600	34.0
8	国立大学	東京工業大学	7.5	1.0	10,500	22.0
9	特殊法人・独 立行政法人	国立研究開発法人理化学研究所	7.0	0.0	10,100	25.5
10	国立大学	お茶の水女子大学	6.0	1.0	5,500	15.0
10	国立大学	金沢大学	6.0	0.0	8,900	14.5
10	私立大学	同志社大学	6.0	0.0	7,600	11.0

4905 原子・分子・量子エレクトロニクス

順位	機関種別名	機関名	新規採択 累計数	うち 女性	累計 配分額	応募件数 累計数
1	国立大学	東京大学	23.5	4.0	109,650	64.0
2	国立大学	電気通信大学	16.0	2.0	72,600	42.5
3	国立大学	東京工業大学	12.0	0.0	39,600	24.5
4	国立大学	京都大学	11.0	0.0	47,300	35.0
5	国立大学	大阪大学	10.0	1.0	51,200	31.0
6	特殊法人・独立行政法人	国立研究開発法人産業技術総合研究所	7.0	0.0	24,800	13.0
7	私立大学	東京理科大学	6.0	0.0	14,000	13.5
7	特殊法人・独立行政法人	国立研究開発法人日本原子力研究開発機構	6.0	1.0	11,100	24.5
9	国立大学	北海道大学	5.0	0.0	60,500	9.0
9	特殊法人・独立行政法人	国立研究開発法人理化学研究所	5.0	0.0	27,500	45.0

4906 生物物理・化学物理・ソフトマターの物理

順位	機関種別名	機関名	新規採択 累計数	うち 女性	累計 配分額	応募件数 累計数
1	国立大学	京都大学	22.5	1.0	87,950	64.5
2	国立大学	東京大学	16.5	1.0	71,150	39.0
3	国立大学	九州大学	14.5	1.0	34,900	57.0
4	国立大学	東北大学	13.5	1.0	50,550	41.0
5	国立大学	大阪大学	12.5	0.0	14,850	45.0
6	国立大学	名古屋大学	11.0	0.0	53,400	35.5
7	国立大学	北海道大学	8.0	0.0	35,500	28.0
7	私立大学	早稲田大学	8.0	2.0	26,150	16.5
9	特殊法人・独立行政法人	国立研究開発法人理化学研究所	7.0	1.0	12,500	19.5
10	国立大学	東京工業大学	6.0	0.0	26,300	14.5
10	公立大学	首都大学東京	6.0	1.0	28,900	14.0
10	私立大学	慶應義塾大学	6.0	2.0	21,000	17.0
10	私立大学	立命館大学	6.0	0.0	27,000	13.0

5001 固体地球惑星物理学

順位	機関種別名	機関名	新規採択 累計数	うち 女性	累計 配分額	応募件数 累計数
1	国立大学	東京大学	64.5	10.5	191,100	217.0
2	国立大学	京都大学	29.5	2.0	75,000	105.0
2	特殊法人・独立行政法人	国立研究開発法人海洋研究開発機構	29.5	3.0	93,600	109.0
4	国立大学	東北大学	19.0	2.0	53,100	57.0
5	国立大学	東京工業大学	14.5	2.0	30,000	51.0
5	国立大学	神戸大学	14.5	3.5	44,550	61.5
7	国立大学	北海道大学	14.0	0.0	39,200	53.5
8	特殊法人・独立行政法人	国立研究開発法人産業技術総合研究所	12.0	2.0	40,000	34.5
9	特殊法人・独立行政法人	国立研究開発法人宇宙航空研究開発機構	10.0	2.0	34,550	26.0
10	国立大学	九州大学	8.0	0.0	10,800	36.0

5002 気象・海洋物理・陸水学

順位	機関種別名	機関名	新規採択 累計数	うち 女性	累計 配分額	応募件数 累計数
1	国立大学	東京大学	35.5	4.0	158,350	80.5
2	特殊法人・独立行政法人	国立研究開発法人海洋研究開発機構	34.5	2.0	64,600	156.5
3	国立大学	気象庁気象研究所	27.0	0.0	64,600	90.0
4	国立大学	北海道大学	26.5	0.0	100,950	72.0
5	国立大学	京都大学	19.0	0.0	72,600	70.0
6	国立大学	名古屋大学	16.0	1.0	78,500	43.5
7	国立大学	九州大学	15.5	1.0	48,100	44.5
8	国立大学	東北大学	10.5	0.0	31,300	24.0
9	国立大学	神戸大学	5.0	0.0	6,200	13.0
10	国立大学	東京海洋大学	4.0	1.0	17,900	20.0
10	大学共同利用機関法人	国立極地研究所	4.0	0.0	15,400	20.5
10	特殊法人・独立行政法人	国立研究開発法人理化学研究所	4.0	0.0	3,400	30.5

5003 超高層物理学

順位	機関種別名	機関名	新規採択 累計数	うち 女性	累計 配分額	応募件数 累計数
1	国立大学	名古屋大学	22.0	2.0	168,200	73.0
2	特殊法人・独立行政法人	国立研究開発法人宇宙航空研究開発機構	19.5	1.0	46,500	57.5
3	国立大学	京都大学	18.0	2.0	88,000	48.0
4	国立大学	東北大学	13.0	1.0	42,200	59.0
5	大学共同利用機関法人	国立極地研究所	12.0	3.0	38,700	58.5
6	国立大学	九州大学	6.0	2.0	10,900	40.0
7	私立大学	立教大学	5.0	0.0	23,600	9.0
8	国立大学	北海道大学	4.0	0.0	15,400	8.0
8	国立大学	電気通信大学	4.0	0.0	14,900	14.0
10	特殊法人・独立行政法人	国立研究開発法人情報通信研究機構	3.5	0.0	3,750	14.5

5004 地質学

順位	機関種別名	機関名	新規採択 累計数	うち 女性	累計 配分額	応募件数 累計数
1	特殊法人・独立行政法人	国立研究開発法人海洋研究開発機構	22.0	0.0	108,300	49.5
2	国立大学	東京大学	13.0	0.0	129,300	36.0
3	特殊法人・独立行政法人	国立研究開発法人産業技術総合研究所	11.5	4.0	19,750	35.0
4	国立大学	京都大学	10.0	0.0	43,100	31.0
5	国立大学	山口大学	8.0	0.0	10,100	24.0
6	国立大学	東京工業大学	7.0	1.0	15,700	15.5
6	国立大学	名古屋大学	7.0	1.0	44,050	25.0
6	国立大学	九州大学	7.0	0.0	42,100	35.0
9	国立大学	東北大学	6.5	0.0	66,550	26.0
10	国立大学	岡山大学	6.0	1.0	16,700	11.0

5005 層位・古生物学

順位	機関種別名	機関名	新規採択 累計数	うち 女性	累計 配分額	応募件数 累計数
1	国立大学	東京大学	11.5	0.0	50,600	34.0
2	国立大学	北海道大学	9.0	1.0	44,300	16.0
3	国立大学	金沢大学	7.0	0.0	22,300	19.0
3	特殊法人・独立行政法人	独立行政法人国立科学博物館	7.0	1.0	11,400	28.0
3	特殊法人・独立行政法人	国立研究開発法人海洋研究開発機構	7.0	1.0	49,600	16.5
6	国立大学	東北大学	6.0	1.0	63,500	25.0
6	特殊法人・独立行政法人	国立研究開発法人産業技術総合研究所	6.0	0.0	9,600	25.0
8	公立大学	大阪市立大学	5.0	1.0	21,000	8.5
9	国立大学	高知大学	4.5	0.0	4,750	18.0
9	国立大学	九州大学	4.5	0.0	13,750	13.5

5006 岩石・鉱物・鉱床学

順位	機関種別名	機関名	新規採択 累計数	うち 女性	累計 配分額	応募件数 累計数
1	国立大学	東北大学	28.5	1.0	199,650	72.0
2	国立大学	愛媛大学	19.0	2.0	79,300	39.0
3	国立大学	東京大学	15.5	2.0	50,950	61.5
4	国立大学	東京工業大学	15.0	2.0	71,700	20.5
5	国立大学	京都大学	14.5	3.5	46,250	47.5
6	国立大学	岡山大学	14.0	0.0	69,400	59.0
7	特殊法人・独立行政法人	国立研究開発法人海洋研究開発機構	11.0	3.0	64,800	47.0
8	国立大学	北海道大学	9.5	0.0	50,600	27.5
8	国立大学	九州大学	9.5	1.0	36,400	36.0
10	国立大学	大阪大学	8.0	0.0	43,500	16.0

5007 地球宇宙化学

順位	機関種別名	機関名	新規採択 累計数	うち 女性	累計 配分額	応募件数 累計数
1	国立大学	北海道大学	20.0	0.0	154,000	47.0
2	国立大学	東京大学	17.5	0.5	84,350	55.0
2	特殊法人・独立行政法人	国立研究開発法人海洋研究開発機構	17.5	4.0	69,550	63.5
4	国立大学	東京工業大学	14.0	2.0	40,700	35.0
5	国立大学	名古屋大学	7.0	1.0	22,900	21.0
6	国立大学	広島大学	5.0	1.0	25,000	16.5
7	国立大学	東北大学	4.0	0.0	31,200	12.5
7	特殊法人・独立行政法人	国立研究開発法人理化学研究所	4.0	0.0	24,800	8.0
9	国立大学	茨城大学	3.0	0.0	31,100	4.0
9	国立大学	大阪大学	3.0	1.0	16,300	23.0
9	大学共同利用機関法人	国立極地研究所	3.0	0.0	8,500	14.0

5101 プラズマ科学

順位	機関種別名	機関名	新規採択 累計数	うち 女性	累計 配分額	応募件数 累計数
1	国立大学	大阪大学	26.0	0.0	222,300	67.5
2	大学共同利用機関法人	核融合科学研究所	17.0	1.0	33,200	67.0
3	国立大学	京都大学	14.0	0.0	24,400	26.5
3	国立大学	九州大学	14.0	1.0	38,300	32.5
5	国立大学	名古屋大学	10.0	1.0	25,900	19.0
6	特殊法人・独立行政法人	国立研究開発法人産業技術総合研究所	9.5	0.0	30,550	22.0
7	特殊法人・独立行政法人	国立研究開発法人日本原子力研究開発機構	9.0	0.0	19,500	29.0
8	国立大学	東京大学	7.5	0.0	84,300	30.0
9	国立大学	東北大学	7.0	1.0	26,600	25.0
10	国立大学	北海道大学	4.0	0.0	6,000	7.0
10	国立大学	宇都宮大学	4.0	0.0	6,100	9.0

5201 物理化学

順位	機関種別名	機関名	新規採択 累計数	うち 女性	累計 配分額	応募件数 累計数
1	国立大学	京都大学	45.5	2.0	294,550	95.0
2	国立大学	東北大学	30.5	0.0	100,800	116.0
2	国立大学	東京大学	30.5	2.0	140,500	96.0
4	国立大学	大阪大学	28.0	2.0	109,300	110.0
5	大学共同利用 機関法人	分子科学研究所	25.0	0.0	94,600	59.0
6	国立大学	東京工業大学	23.5	1.0	103,750	63.0
7	国立大学	北海道大学	22.5	0.0	66,900	86.0
8	特殊法人・独 立行政法人	国立研究開発法人理化学研究所	21.0	2.5	100,450	58.5
9	国立大学	名古屋大学	16.5	2.0	85,500	50.0
10	国立大学	神戸大学	14.5	0.0	57,300	56.0

5202 有機化学

順位	機関種別名	機関名	新規採択 累計数	うち 女性	累計 配分額	応募件数 累計数
1	国立大学	京都大学	38.5	0.0	291,650	75.5
2	国立大学	大阪大学	27.0	1.0	63,500	67.0
3	国立大学	東京工業大学	23.0	1.0	121,900	53.5
4	国立大学	東北大学	20.0	0.0	51,700	47.5
5	国立大学	筑波大学	18.0	0.0	68,050	36.0
5	国立大学	東京大学	18.0	3.0	64,250	40.0
7	国立大学	名古屋大学	17.0	1.0	53,350	28.0
8	国立大学	九州大学	16.5	0.0	57,200	42.0
9	国立大学	群馬大学	10.5	0.0	16,900	23.5
10	公立大学	大阪府立大学	9.0	0.0	19,000	22.5

5203 無機化学

順位	機関種別名	機関名	新規採択 累計数	うち 女性	累計 配分額	応募件数 累計数
1	国立大学	九州大学	34.5	3.0	116,100	73.0
2	国立大学	京都大学	25.0	0.0	127,050	64.5
3	国立大学	東京大学	20.0	2.0	125,300	58.0
4	国立大学	東京工業大学	15.5	1.0	36,250	85.0
5	国立大学	東北大学	15.0	1.0	42,600	54.0
5	国立大学	大阪大学	15.0	0.0	26,550	67.0
7	国立大学	北海道大学	14.5	1.0	30,000	32.0
8	国立大学	筑波大学	11.0	0.0	55,300	32.5
8	国立大学	名古屋大学	11.0	2.0	54,700	31.5
8	特殊法人・独 立行政法人	国立研究開発法人理化学研究所	11.0	1.0	78,100	19.0

5301 機能物性化学

順位	機関種別名	機関名	新規採択 累計数	うち 女性	累計 配分額	応募件数 累計数
1	国立大学	北海道大学	33.0	2.0	131,200	81.5
1	国立大学	大阪大学	33.0	2.0	127,150	109.0
3	国立大学	東京大学	31.0	3.0	104,400	69.5
4	国立大学	東京工業大学	24.5	0.0	90,250	67.0
5	国立大学	京都大学	23.5	0.0	87,850	77.0
6	国立大学	東北大学	16.5	0.0	55,000	46.5
7	国立大学	奈良先端科学技術大学院大学	13.5	0.0	49,750	21.5
7	国立大学	九州大学	13.5	0.0	44,300	79.0
9	特殊法人・独 立行政法人	国立研究開発法人物質・材料研究 機構	11.5	1.0	34,800	36.5
10	国立大学	名古屋大学	11.0	0.0	78,200	32.5
10	公立大学	大阪市立大学	11.0	0.0	34,000	28.0

5302 合成化学

順位	機関種別名	機関名	新規採択 累計数	うち 女性	累計 配分額	応募件数 累計数
1	国立大学	京都大学	43.5	0.0	270,750	108.5
2	国立大学	大阪大学	35.5	0.0	221,150	120.5
3	国立大学	名古屋大学	28.5	0.0	122,950	70.5
4	国立大学	北海道大学	22.0	0.0	71,600	49.0
5	国立大学	東京大学	18.5	1.0	80,250	54.5
6	国立大学	九州大学	15.0	2.0	31,550	39.0
7	国立大学	東京工業大学	13.0	0.0	33,000	44.0
8	国立大学	岡山大学	11.0	0.0	41,600	30.0
9	国立大学	東北大学	9.0	0.0	91,900	38.5
9	私立大学	慶應義塾大学	9.0	0.0	36,600	20.0

5303 高分子化学

順位	機関種別名	機関名	新規採択 累計数	うち 女性	累計 配分額	応募件数 累計数
1	国立大学	京都大学	33.5	3.0	147,750	89.0
2	国立大学	東京工業大学	26.0	0.0	77,600	85.5
3	国立大学	大阪大学	19.0	0.0	61,050	71.0
4	国立大学	九州大学	15.0	4.0	121,600	34.0
5	国立大学	北海道大学	12.0	0.0	45,600	26.0
6	国立大学	山形大学	11.5	0.0	32,550	32.5
6	国立大学	東京大学	11.5	1.0	67,850	27.5
8	国立大学	名古屋大学	10.0	0.0	137,700	21.0
8	国立大学	名古屋工業大学	10.0	0.0	15,050	22.0
10	国立大学	金沢大学	9.0	0.0	24,100	21.0
10	私立大学	早稲田大学	9.0	0.0	61,900	16.0

5304 分析化学

順位	機関種別名	機関名	新規採択 累計数	うち 女性	累計 配分額	応募件数 累計数
1	国立大学	東京大学	26.5	0.0	161,300	46.5
2	特殊法人・独 立行政法人	国立研究開発法人産業技術総合研 究所	20.5	2.0	44,000	88.5
3	国立大学	九州大学	19.5	1.0	129,850	51.5
4	国立大学	東北大学	16.0	5.0	77,700	51.0
5	国立大学	京都大学	12.5	0.0	45,800	61.5
6	国立大学	大阪大学	10.5	0.5	41,950	42.5
7	公立大学	大阪府立大学	10.0	1.0	39,300	20.0
8	国立大学	東京工業大学	8.5	0.0	49,850	30.5
9	国立大学	富山大学	8.0	0.0	17,300	15.0
9	国立大学	熊本大学	8.0	0.0	37,200	23.0

5305 生体関連化学

順位	機関種別名	機関名	新規採択 累計数	うち 女性	累計 配分額	応募件数 累計数
1	国立大学	大阪大学	30.0	2.0	105,550	105.5
2	国立大学	京都大学	27.5	3.5	149,350	66.5
3	国立大学	東京大学	23.5	0.5	74,900	56.0
4	国立大学	東京工業大学	22.0	0.0	57,400	56.0
5	国立大学	名古屋大学	16.5	1.0	139,850	35.0
5	国立大学	九州大学	16.5	2.0	41,800	54.5
7	私立大学	甲南大学	15.0	2.0	75,000	29.0
8	特殊法人・独 立行政法人	国立研究開発法人理化学研究所	12.0	1.5	85,850	56.5
9	国立大学	東北大学	11.0	4.0	25,000	40.0
10	特殊法人・独 立行政法人	国立研究開発法人産業技術総合研 究所	9.0	1.0	16,200	31.5

5306 グリーン・環境化学

順位	機関種別名	機関名	新規採択 累計数	うち 女性	累計 配分額	応募件数 累計数
1	特殊法人・独 立行政法人	国立研究開発法人産業技術総合研 究所	13.5	0.0	35,750	34.5
2	国立大学	京都大学	9.0	0.0	21,100	19.0
3	国立大学	東京工業大学	7.0	1.0	21,400	21.5
4	国立大学	大阪大学	5.5	1.0	27,000	17.0
5	国立大学	東北大学	5.0	0.0	10,900	11.0
5	国立大学	東京大学	5.0	1.0	30,000	10.0
7	国立大学	名古屋工業大学	4.0	0.0	11,900	7.0
7	国立大学	神戸大学	4.0	0.0	6,200	9.5
7	特殊法人・独 立行政法人	国立研究開発法人理化学研究所	4.0	0.0	6,800	9.5
10	国立大学	北海道大学	3.0	0.0	8,000	13.5
10	国立大学	秋田大学	3.0	0.0	11,700	7.5
10	国立大学	千葉大学	3.0	1.0	5,400	5.0
10	国立大学	静岡大学	3.0	0.0	13,800	5.0
10	国立大学	鳥取大学	3.0	0.0	3,400	4.0
10	公立大学	首都大学東京	3.0	2.0	6,400	7.0
10	私立大学	東海大学	3.0	0.0	5,300	16.0
10	私立大学	近畿大学	3.0	0.0	5,100	10.0

5307 エネルギー関連化学※2

順位	機関種別名	機関名	新規採択 累計数	うち 女性	累計 配分額	応募件数 累計数
1	国立大学	京都大学	10.5	0.0	25,700	29.5
2	国立大学	大阪大学	10.0	1.0	93,200	14.5
3	国立大学	東京大学	9.0	0.0	27,600	28.5
4	国立大学	九州大学	6.5	0.5	13,500	24.5
5	特殊法人・独立行政法人	国立研究開発法人産業技術総合研究所	5.0	1.0	11,400	21.0
6	国立大学	東北大学	4.5	0.0	20,900	15.5
7	国立大学	九州工業大学	4.0	3.0	7,300	13.5
8	私立大学	東京理科大学	3.5	0.0	11,000	12.5
9	国立大学	北見工業大学	3.0	0.0	5,100	3.0
9	国立大学	東京工業大学	3.0	1.0	4,350	9.0
9	国立大学	広島大学	3.0	0.0	12,000	5.0

5401 有機・ハイブリッド材料

順位	機関種別名	機関名	新規採択 累計数	うち 女性	累計 配分額	応募件数 累計数
1	国立大学	京都大学	13.0	0.0	46,150	38.5
2	国立大学	大阪大学	12.0	1.0	48,500	25.0
3	特殊法人・独立行政法人	国立研究開発法人理化学研究所	9.0	0.0	28,900	14.0
4	国立大学	東北大学	8.5	0.0	40,450	32.5
4	国立大学	九州大学	8.5	0.0	32,250	23.0
6	国立大学	東京大学	7.5	0.0	12,400	14.5
7	国立大学	奈良先端科学技術大学院大学	7.0	3.0	48,000	11.0
7	特殊法人・独立行政法人	国立研究開発法人産業技術総合研究所	7.0	0.0	12,900	20.0
9	公立大学	大阪府立大学	6.0	0.0	26,500	20.0
10	国立大学	広島大学	5.0	0.0	20,700	10.5

5402 高分子・繊維材料

順位	機関種別名	機関名	新規採択 累計数	うち 女性	累計 配分額	応募件数 累計数
1	国立大学	京都大学	24.5	0.0	100,200	74.5
2	国立大学	東京工業大学	21.0	0.0	61,650	56.0
3	国立大学	東北大学	19.0	1.0	87,600	49.5
4	国立大学	東京大学	13.0	0.0	44,300	23.5
5	国立大学	信州大学	12.5	0.0	27,400	78.0
6	国立大学	東京農工大学	11.5	1.0	48,500	21.5
7	国立大学	山形大学	11.0	1.0	50,500	49.0
7	国立大学	大阪大学	11.0	0.0	41,300	25.5
7	国立大学	九州大学	11.0	0.0	32,100	45.0
10	国立大学	京都工芸繊維大学	10.0	0.0	25,200	64.5

5403 無機工業材料

順位	機関種別名	機関名	新規採択 累計数	うち 女性	累計 配分額	応募件数 累計数
1	国立大学	京都大学	28.5	0.0	95,650	67.5
2	国立大学	東京工業大学	16.0	0.0	37,100	47.5
3	国立大学	東北大学	15.5	0.0	72,550	60.5
4	国立大学	北海道大学	14.0	1.0	70,600	37.0
5	特殊法人・独立行政法人	国立研究開発法人産業技術総合研究所	10.5	1.5	32,000	52.0
6	国立大学	東京大学	10.0	1.0	20,000	23.0
6	国立大学	大阪大学	10.0	0.0	43,800	32.0
8	国立大学	名古屋大学	9.0	1.0	33,600	21.0
8	国立大学	九州工業大学	9.0	0.0	26,300	18.0
10	特殊法人・独立行政法人	国立研究開発法人物質・材料研究機構	8.5	0.0	46,950	48.5

5404 デバイス関連化学

順位	機関種別名	機関名	新規採択 累計数	うち 女性	累計 配分額	応募件数 累計数
1	特殊法人・独立行政法人	国立研究開発法人産業技術総合研究所	15.0	1.0	58,900	52.5
2	国立大学	千葉大学	13.5	0.0	87,600	23.5
3	国立大学	九州大学	11.0	0.0	41,000	48.0
4	国立大学	山形大学	10.5	0.0	72,000	37.5
5	私立大学	東京理科大学	10.0	0.0	26,000	21.5
6	国立大学	東京大学	9.5	0.0	49,250	25.5
7	国立大学	京都大学	8.5	0.0	48,100	20.5
8	国立大学	東京工業大学	8.0	0.0	42,550	19.5
8	特殊法人・独立行政法人	国立研究開発法人物質・材料研究機構	8.0	1.0	27,000	33.5
10	国立大学	東京農工大学	7.0	0.0	10,700	10.0

5501 機械材料・材料力学

順位	機関種別名	機関名	新規採択 累計数	うち 女性	累計 配分額	応募件数 累計数
1	国立大学	東北大学	47.5	4.0	162,200	116.5
2	国立大学	大阪大学	31.5	1.5	203,000	80.0
3	国立大学	京都大学	20.0	0.0	92,100	50.0
4	国立大学	東京工業大学	13.0	2.0	34,900	41.5
5	国立大学	九州大学	12.5	2.0	32,750	52.5
6	国立大学	東京大学	12.0	1.0	36,200	32.5
6	国立大学	神戸大学	12.0	0.0	48,200	35.0
8	国立大学	長岡技術科学大学	11.0	0.0	57,350	26.5
8	国立大学	名古屋大学	11.0	0.0	42,600	26.5
10	私立大学	慶應義塾大学	10.0	0.0	31,400	18.0

5502 生産工学・加工学

順位	機関種別名	機関名	新規採択 累計数	うち 女性	累計 配分額	応募件数 累計数
1	国立大学	大阪大学	36.5	0.0	190,900	83.5
2	国立大学	東京大学	34.0	1.0	136,700	68.0
3	国立大学	東北大学	17.0	0.0	89,000	34.0
4	国立大学	東京工業大学	14.0	2.0	75,300	40.5
5	国立大学	静岡大学	12.0	0.0	31,800	18.0
6	国立大学	茨城大学	9.0	0.0	23,000	29.0
6	国立大学	東京農工大学	9.0	0.0	29,500	22.0
6	国立大学	岡山大学	9.0	0.0	28,600	19.0
6	私立大学	金沢工業大学	9.0	0.0	20,100	27.0
10	国立大学	九州工業大学	8.5	0.0	35,350	30.5

5503 設計工学・機械機能要素・トライボロジー

順位	機関種別名	機関名	新規採択 累計数	うち 女性	累計 配分額	応募件数 累計数
1	国立大学	東京工業大学	23.0	2.0	62,950	72.5
2	国立大学	名古屋大学	19.5	1.0	115,950	31.0
3	国立大学	東北大学	15.0	0.0	119,600	27.0
4	国立大学	東京大学	11.0	1.0	60,200	37.0
5	私立大学	東京理科大学	8.5	0.5	34,200	29.0
6	国立大学	九州大学	7.0	0.0	18,200	49.0
7	国立大学	東京農工大学	6.0	0.0	19,800	12.0
7	国立大学	横浜国立大学	6.0	0.0	18,100	16.0
7	国立大学	新潟大学	6.0	0.0	34,100	10.0
7	私立大学	中央大学	6.0	0.0	14,700	8.0

5504 流体工学

順位	機関種別名	機関名	新規採択 累計数	うち 女性	累計 配分額	応募件数 累計数
1	国立大学	東北大学	39.0	3.0	170,000	93.5
2	国立大学	大阪大学	33.5	0.0	84,500	79.0
3	国立大学	名古屋大学	21.0	0.0	59,500	54.0
4	国立大学	東京大学	16.0	2.0	88,500	35.5
4	国立大学	名古屋工業大学	16.0	0.0	53,000	34.0
4	国立大学	京都大学	16.0	0.0	43,500	40.0
7	国立大学	北海道大学	14.5	0.0	53,050	26.5
8	国立大学	九州大学	13.0	0.0	39,200	50.0
9	特殊法人・独立行政法人	国立研究開発法人宇宙航空研究開発機構	12.5	0.5	39,600	33.5
10	国立大学	東京農工大学	12.0	0.0	45,800	20.5

5505 熱工学

順位	機関種別名	機関名	新規採択 累計数	うち 女性	累計 配分額	応募件数 累計数
1	国立大学	九州大学	44.0	0.0	187,300	105.5
2	国立大学	東京大学	31.0	2.0	140,300	79.0
3	国立大学	東京工業大学	24.5	4.0	106,750	53.0
4	国立大学	東北大学	20.0	0.0	50,100	49.0
5	私立大学	慶應義塾大学	15.0	0.0	120,900	38.0
6	国立大学	京都大学	13.0	1.0	49,500	46.0
7	国立大学	北海道大学	12.0	0.0	40,550	37.0
8	国立大学	九州工業大学	11.0	1.0	39,900	27.0
8	特殊法人・独立行政法人	国立研究開発法人産業技術総合研究所	11.0	2.0	31,100	23.0
10	国立大学	大阪大学	10.0	0.0	27,500	28.0
10	私立大学	東京理科大学	10.0	0.0	42,500	19.0

5506 機械力学・制御

順位	機関種別名	機関名	新規採択 累計数	うち 女性	累計 配分額	応募件数 累計数
1	国立大学	埼玉大学	14.0	0.0	28,900	31.0
2	国立大学	九州大学	13.0	0.0	36,200	37.0
3	国立大学	東京工業大学	10.0	0.0	18,800	25.5
4	国立大学	豊橋技術科学大学	9.0	0.0	28,500	19.0
5	国立大学	横浜国立大学	8.0	0.0	22,300	15.0
6	国立大学	北海道大学	6.5	0.0	32,850	13.5
6	国立大学	名古屋大学	6.5	0.0	19,650	17.5
8	国立大学	群馬大学	6.0	0.0	8,400	16.0
8	国立大学	東京大学	6.0	0.0	20,500	15.0
8	国立大学	東京農工大学	6.0	0.0	17,400	17.0
8	国立大学	金沢大学	6.0	0.0	13,600	13.0
8	私立大学	同志社大学	6.0	0.0	14,000	8.0

5507 知能機械学・機械システム

順位	機関種別名	機関名	新規採択 累計数	うち 女性	累計 配分額	応募件数 累計数
1	国立大学	東京大学	33.0	4.0	119,250	79.5
2	国立大学	名古屋大学	32.5	2.0	111,100	52.5
3	国立大学	東京工業大学	25.5	0.5	99,000	64.0
4	国立大学	大阪大学	22.5	0.0	144,900	63.5
5	私立大学	早稲田大学	18.0	0.5	52,700	50.0
6	国立大学	東北大学	17.5	0.0	42,050	53.5
7	国立大学	岡山大学	13.0	0.0	32,900	54.0
8	国立大学	京都大学	11.0	2.0	38,400	21.5
8	国立大学	九州大学	11.0	0.0	39,500	30.0
10	私立大学	立命館大学	10.0	0.0	35,950	44.5

5601 電力工学・電力変換・電気機器

順位	機関種別名	機関名	新規採択 累計数	うち 女性	累計 配分額	応募件数 累計数
1	国立大学	東北大学	16.5	0.0	44,700	51.5
1	国立大学	東京工業大学	16.5	0.0	86,300	41.0
3	国立大学	東京大学	16.0	2.0	113,700	32.0
3	国立大学	九州工業大学	16.0	0.0	37,700	69.0
5	国立大学	横浜国立大学	15.0	0.0	65,900	31.0
6	国立大学	長岡技術科学大学	14.0	0.0	33,100	25.5
7	国立大学	豊橋技術科学大学	13.0	0.0	52,300	36.0
7	国立大学	大阪大学	13.0	0.0	26,500	26.0
9	国立大学	長崎大学	11.5	0.0	29,100	28.5
10	国立大学	名古屋大学	9.0	0.0	28,000	47.0
10	国立大学	京都大学	9.0	0.0	27,700	21.0

5602 電子・電気材料工学

順位	機関種別名	機関名	新規採択 累計数	うち 女性	累計 配分額	応募件数 累計数
1	国立大学	東北大学	36.5	1.5	214,100	119.5
2	国立大学	東京大学	29.5	0.0	175,950	58.5
3	国立大学	大阪大学	27.0	0.0	120,300	66.0
4	国立大学	東京工業大学	20.0	4.0	72,200	55.5
5	特殊法人・独立行政法人	国立研究開発法人物質・材料研究機構	19.0	4.0	44,500	65.0
6	国立大学	名古屋大学	18.5	0.0	167,350	56.5
7	国立大学	九州大学	16.5	1.0	85,900	49.0
8	国立大学	北海道大学	15.0	0.0	141,300	36.5
8	特殊法人・独立行政法人	国立研究開発法人産業技術総合研究所	15.0	1.0	59,450	46.0
10	国立大学	東京農工大学	10.0	0.0	42,700	17.0
10	国立大学	山口大学	10.0	0.0	32,900	24.0

5603 電子デバイス・電子機器

順位	機関種別名	機関名	新規採択 累計数	うち 女性	累計 配分額	応募件数 累計数
1	国立大学	東北大学	48.0	1.0	209,950	171.5
2	国立大学	東京工業大学	36.5	1.0	231,750	110.5
3	国立大学	東京大学	35.5	1.0	131,200	66.0
4	国立大学	九州大学	23.0	1.0	103,000	58.0
4	特殊法人・独立行政法人	国立研究開発法人産業技術総合研究所	23.0	1.0	88,200	72.5
6	国立大学	静岡大学	22.0	0.0	100,700	54.0
7	国立大学	大阪大学	21.5	1.0	83,150	73.0
8	国立大学	豊橋技術科学大学	15.0	0.0	115,000	44.0
9	国立大学	北海道大学	13.0	0.0	46,300	25.0
10	国立大学	名古屋大学	11.5	0.0	93,300	35.5
10	国立大学	広島大学	11.5	0.0	48,150	39.0

5604 通信・ネットワーク工学

順位	機関種別名	機関名	新規採択 累計数	うち 女性	累計 配分額	応募件数 累計数
1	国立大学	電気通信大学	23.5	0.5	69,250	38.5
2	国立大学	東京工業大学	21.0	2.0	44,700	46.0
2	国立大学	名古屋工業大学	21.0	0.0	62,900	43.0
4	国立大学	京都大学	16.0	1.0	32,100	32.0
5	国立大学	東北大学	12.0	1.0	19,600	34.0
5	国立大学	東京農工大学	12.0	0.0	47,100	20.0
7	国立大学	大阪大学	11.0	0.0	29,000	24.5
8	国立大学	名古屋大学	10.0	0.0	63,550	22.5
9	国立大学	新潟大学	9.0	0.0	15,100	33.0
9	私立大学	慶應義塾大学	9.0	1.0	18,200	20.0

5605 計測工学

順位	機関種別名	機関名	新規採択 累計数	うち 女性	累計 配分額	応募件数 累計数
1	特殊法人・独立行政法人	国立研究開発法人産業技術総合研究所	24.5	0.0	44,950	59.5
2	国立大学	東北大学	18.5	0.0	55,850	34.5
3	国立大学	九州大学	13.5	0.0	69,950	29.0
4	国立大学	東京農工大学	10.0	1.0	36,400	13.0
5	国立大学	電気通信大学	9.0	1.0	26,500	15.0
6	国立大学	金沢大学	8.0	0.0	17,300	22.0
7	国立大学	大阪大学	7.5	0.0	26,750	24.0
8	国立大学	岩手大学	7.0	0.0	26,200	15.0
8	私立大学	近畿大学	7.0	0.0	14,600	12.0
10	国立大学	東京大学	6.5	0.0	55,300	19.5
10	国立大学	京都大学	6.5	0.0	15,300	14.5
10	私立大学	同志社大学	6.5	5.0	23,250	10.5

5606 制御・システム工学

順位	機関種別名	機関名	新規採択 累計数	うち 女性	累計 配分額	応募件数 累計数
1	国立大学	京都大学	23.5	0.0	48,900	28.5
2	国立大学	大阪大学	22.5	1.0	42,500	47.5
3	国立大学	東京工業大学	14.0	0.0	36,500	18.0
4	国立大学	東北大学	8.0	0.0	39,200	14.0
4	国立大学	東京大学	8.0	0.5	18,250	10.5
4	国立大学	九州工業大学	8.0	0.0	10,700	25.0
4	公立大学	大阪府立大学	8.0	1.0	10,500	17.0
8	国立大学	名古屋大学	7.5	0.0	26,450	25.5
9	公立大学	首都大学東京	7.0	0.0	11,100	13.5
9	私立大学	慶應義塾大学	7.0	0.0	9,500	9.0

5701 土木材料・施工・建築マネジメント

順位	機関種別名	機関名	新規採択 累計数	うち 女性	累計 配分額	応募件数 累計数
1	国立大学	東京大学	16.0	0.0	99,200	41.0
2	国立大学	広島大学	9.0	1.0	35,200	21.0
3	国立大学	北海道大学	8.5	0.0	28,400	23.5
4	国立大学	岐阜大学	8.0	1.0	24,500	12.0
5	国立大学	東京工業大学	6.5	0.0	21,700	8.5
5	私立大学	日本大学	6.5	0.0	25,350	36.0
7	国立大学	九州大学	6.0	0.0	20,300	20.0
8	国立大学	東北大学	5.0	0.0	17,700	14.0
8	国立大学	埼玉大学	5.0	0.0	10,400	8.0
8	国立大学	金沢大学	5.0	0.0	14,100	10.0

5702 構造工学・地震工学等・維持管理工学

順位	機関種別名	機関名	新規採択 累計数	うち 女性	累計 配分額	応募件数 累計数
1	国立大学	京都大学	20.0	2.0	70,800	72.5
2	国立大学	東京大学	17.0	1.0	104,100	32.0
3	国立大学	東京工業大学	14.0	0.0	38,400	20.0
4	国立大学	東北大学	12.0	0.0	29,800	28.0
4	国立大学	名古屋大学	12.0	0.0	32,800	35.0
6	国立大学	九州大学	11.0	0.0	43,500	31.0
7	国立大学	埼玉大学	9.0	0.0	34,900	27.0
8	私立大学	日本大学	8.5	0.0	17,350	24.0
9	国立大学	名古屋工業大学	8.0	0.0	28,900	16.0
10	国立大学	山梨大学	7.5	0.0	21,100	15.5

5703 地盤工学

順位	機関種別名	機関名	新規採択 累計数	うち 女性	累計 配分額	応募件数 累計数
1	国立大学	京都大学	23.0	2.5	74,700	46.5
2	国立大学	東京大学	17.0	1.0	82,900	34.0
3	特殊法人・独立行政法人	国立研究開発法人港湾空港技術研究所	10.0	0.0	34,900	26.0
4	国立大学	北海道大学	9.0	0.0	50,350	20.5
4	国立大学	東北大学	9.0	0.0	35,700	21.0
4	国立大学	名古屋大学	9.0	1.0	39,100	24.0
4	国立大学	名古屋工業大学	9.0	0.0	34,600	19.0
8	国立大学	埼玉大学	8.5	0.0	36,100	26.5
9	国立大学	山口大学	8.0	0.0	43,900	21.0
10	国立大学	神戸大学	7.0	1.0	12,100	18.0

5704 水工学

順位	機関種別名	機関名	新規採択 累計数	うち 女性	累計 配分額	応募件数 累計数
1	国立大学	京都大学	30.0	0.0	142,100	97.0
2	国立大学	広島大学	18.0	0.0	43,900	39.0
3	国立大学	東北大学	15.5	1.0	52,800	33.5
4	国立大学	九州大学	15.0	1.0	30,200	50.0
5	国立大学	東京大学	13.5	3.0	35,900	39.5
6	国立大学	北海道大学	11.0	3.0	42,200	35.0
6	特殊法人・独立行政法人	国立研究開発法人土木研究所	11.0	1.0	21,000	34.5
8	国立大学	埼玉大学	9.0	0.0	24,700	17.0
9	国立大学	東京工業大学	8.0	0.0	71,400	25.0
9	国立大学	名古屋大学	8.0	3.0	18,300	24.0
9	国立大学	神戸大学	8.0	0.0	27,600	15.0

5705 土木計画学・交通工学

順位	機関種別名	機関名	新規採択 累計数	うち 女性	累計 配分額	応募件数 累計数
1	国立大学	京都大学	24.5	2.0	41,950	79.0
2	国立大学	東京大学	20.5	2.0	60,250	55.0
3	国立大学	神戸大学	18.0	0.0	45,600	32.0
4	国立大学	東北大学	16.0	0.0	52,800	28.0
5	私立大学	日本大学	11.5	0.0	15,300	52.0
6	国立大学	東京工業大学	11.0	1.0	34,000	29.0
6	国立大学	名古屋大学	11.0	0.0	45,400	40.0
8	国立大学	愛媛大学	8.0	0.0	14,600	17.0
8	国立大学	熊本大学	8.0	0.0	13,600	21.0
8	公立大学	高知工科大学	8.0	0.0	23,800	20.5

5706 土木環境システム

順位	機関種別名	機関名	新規採択 累計数	うち 女性	累計 配分額	応募件数 累計数
1	国立大学	京都大学	26.0	3.5	147,050	86.5
2	国立大学	東北大学	22.0	4.0	92,600	49.5
3	国立大学	北海道大学	21.0	0.0	151,400	48.0
4	国立大学	東京大学	15.5	2.0	71,700	79.0
5	特殊法人・独立行政法人	国立研究開発法人国立環境研究所	8.5	0.0	17,900	24.5
6	国立大学	愛媛大学	7.0	1.0	24,000	8.0
7	国立大学	山梨大学	5.0	0.0	14,900	20.0
7	国立大学	山口大学	5.0	0.0	12,000	15.5
9	公立大学	北九州市立大学	4.5	0.0	11,350	9.5
10	国立大学	山形大学	4.0	0.0	17,700	12.0
10	国立大学	長岡技術科学大学	4.0	0.0	12,400	19.0
10	国立大学	岐阜大学	4.0	1.0	17,100	11.0
10	公立大学	県立広島大学	4.0	0.0	7,300	8.0
10	私立大学	中央大学	4.0	0.0	8,800	8.0
10	私立大学	福岡大学	4.0	1.0	6,700	19.0

5801 建築構造・材料

順位	機関種別名	機関名	新規採択 累計数	うち 女性	累計 配分額	応募件数 累計数
1	国立大学	京都大学	42.0	3.0	171,300	78.0
2	国立大学	東京工業大学	25.0	1.0	110,000	63.0
3	国立大学	東北大学	22.0	3.0	66,650	41.0
4	国立大学	東京大学	19.5	1.0	59,900	54.5
5	国立大学	北海道大学	17.0	2.0	48,000	39.0
6	私立大学	東京理科大学	14.0	3.0	38,700	50.0
7	国立大学	名古屋大学	13.0	0.0	42,600	48.0
7	国立大学	神戸大学	13.0	1.0	24,900	41.0
9	国立大学	千葉大学	12.0	2.0	22,200	19.0
10	国立大学	広島大学	10.0	0.0	18,400	31.0
10	私立大学	日本大学	10.0	0.0	17,400	69.0
10	私立大学	早稲田大学	10.0	0.0	26,300	25.0

5802 建築環境・設備

順位	機関種別名	機関名	新規採択 累計数	うち 女性	累計 配分額	応募件数 累計数
1	国立大学	東京大学	17.0	2.0	116,300	38.5
1	国立大学	九州大学	17.0	4.0	43,300	33.0
3	国立大学	東北大学	13.0	0.0	44,400	22.5
4	国立大学	大阪大学	11.0	1.0	57,000	20.5
5	国立大学	京都大学	8.0	2.0	29,600	25.0
6	国立大学	北海道大学	7.0	1.0	25,900	19.0
6	国立大学	神戸大学	7.0	0.0	17,700	37.0
8	私立大学	東京理科大学	6.5	0.0	19,150	42.5
9	私立大学	早稲田大学	6.0	0.0	28,900	23.0
10	公立大学	秋田県立大学	5.5	0.0	20,000	14.5
10	国立試験研究機関	国立保健医療科学院	5.5	0.0	26,950	9.5

5803 都市計画・建築計画

順位	機関種別名	機関名	新規採択 累計数	うち 女性	累計 配分額	応募件数 累計数
1	国立大学	東京大学	37.0	7.0	106,150	104.0
2	国立大学	千葉大学	22.0	4.0	42,100	48.0
3	国立大学	神戸大学	16.0	1.0	26,100	54.0
4	国立大学	京都大学	14.5	4.0	33,400	34.0
5	公立大学	首都大学東京	14.0	1.0	18,200	29.0
6	国立大学	大阪大学	13.5	1.0	20,350	37.0
7	公立大学	大阪市立大学	12.0	1.0	19,500	27.5
7	私立大学	日本大学	12.0	1.0	20,600	44.5
7	私立大学	早稲田大学	12.0	0.0	29,500	49.5
10	私立大学	立命館大学	11.5	1.5	16,050	25.5

5804 建築史・意匠

順位	機関種別名	機関名	新規採択 累計数	うち 女性	累計 配分額	応募件数 累計数
1	国立大学	東京大学	15.0	4.0	52,150	27.5
2	特殊法人・独立行政法人	独立行政法人国立文化財機構奈良文化財研究所	14.5	3.5	26,150	39.5
3	国立大学	京都工芸繊維大学	13.5	1.0	31,000	24.5
4	私立大学	早稲田大学	12.0	3.0	26,500	39.0
5	国立大学	熊本大学	7.0	0.0	24,100	17.0
5	私立大学	日本大学	7.0	3.5	8,400	18.5
7	国立大学	神戸大学	6.5	0.5	8,650	15.0
8	国立大学	筑波大学	6.0	1.0	27,300	16.5
8	国立大学	九州大学	6.0	4.0	13,000	22.5
10	国立大学	京都大学	5.5	0.0	11,500	13.5

5901 金属物性・材料

順位	機関種別名	機関名	新規採択 累計数	うち 女性	累計 配分額	応募件数 累計数
1	国立大学	東北大学	48.5	5.0	285,300	132.0
2	国立大学	京都大学	18.0	0.0	72,100	54.5
3	国立大学	大阪大学	16.0	0.0	69,200	44.0
4	特殊法人・独立行政法人	国立研究開発法人物質・材料研究機構	15.0	2.0	52,200	44.0
5	国立大学	東京大学	11.5	0.0	31,350	28.0
6	国立大学	名古屋大学	11.0	0.0	68,400	31.0
7	国立大学	九州大学	10.0	1.0	51,500	49.0
8	特殊法人・独立行政法人	国立研究開発法人産業技術総合研究所	6.0	0.0	12,200	19.0
9	国立大学	東京工業大学	4.0	0.0	15,900	17.0
9	国立大学	横浜国立大学	4.0	0.0	14,700	9.0

5902 無機材料・物性

順位	機関種別名	機関名	新規採択 累計数	うち 女性	累計 配分額	応募件数 累計数
1	国立大学	東京工業大学	41.5	1.0	168,900	97.5
2	国立大学	東北大学	41.0	1.5	140,300	129.5
3	特殊法人・独立行政法人	国立研究開発法人物質・材料研究機構	29.5	3.0	147,100	99.5
4	国立大学	名古屋大学	20.0	1.0	97,800	55.5
5	国立大学	九州大学	18.0	3.0	55,300	49.0
6	国立大学	東京大学	14.5	1.0	96,350	35.5
7	国立大学	名古屋工業大学	14.0	0.0	77,400	54.0
8	国立大学	京都大学	12.5	0.0	39,650	40.0
9	国立大学	岡山大学	12.0	1.0	42,200	29.0
10	公立大学	大阪府立大学	10.0	0.0	25,100	31.0

5903 複合材料・表面工学

順位	機関種別名	機関名	新規採択 累計数	うち 女性	累計 配分額	応募件数 累計数
1	国立大学	東北大学	25.5	0.0	81,500	71.5
2	国立大学	大阪大学	24.5	0.5	99,750	77.0
3	国立大学	名古屋大学	10.0	0.0	28,850	34.5
4	特殊法人・独立行政法人	国立研究開発法人物質・材料研究機構	9.0	2.0	17,200	31.0
5	国立大学	京都大学	8.0	0.0	29,300	15.0
6	国立大学	北海道大学	7.5	0.0	24,700	21.0
6	特殊法人・独立行政法人	国立研究開発法人産業技術総合研究所	7.5	0.5	9,950	24.5
8	国立大学	東京工業大学	6.5	0.0	9,000	23.0
9	国立大学	東京大学	6.0	0.0	30,600	17.5
9	国立大学	徳島大学	6.0	0.0	26,600	10.0
9	国立大学	兵庫県立大学	6.0	0.0	24,000	14.0
9	特殊法人・独立行政法人	地方独立行政法人大阪府立産業技術総合研究所	6.0	0.0	6,400	9.5

5904 構造・機能材料

順位	機関種別名	機関名	新規採択 累計数	うち 女性	累計 配分額	応募件数 累計数
1	国立大学	東北大学	62.5	1.0	316,150	195.0
2	国立大学	九州大学	31.0	3.0	322,200	114.0
3	国立大学	大阪大学	30.0	2.5	188,550	73.0
4	国立大学	京都大学	27.5	0.0	225,850	56.5
5	特殊法人・独立行政法人	国立研究開発法人物質・材料研究機構	23.0	0.0	102,600	96.5
6	特殊法人・独立行政法人	国立研究開発法人産業技術総合研究所	21.0	2.0	77,850	54.0
7	国立大学	東京工業大学	20.0	5.0	77,100	73.0
8	国立大学	名古屋大学	18.5	1.0	69,250	56.5
9	国立大学	東京大学	11.0	1.0	30,750	38.0
9	国立大学	熊本大学	11.0	0.5	70,200	26.0

5905 材料加工・組織制御工学

順位	機関種別名	機関名	新規採択 累計数	うち 女性	累計 配分額	応募件数 累計数
1	国立大学	東北大学	60.0	2.0	260,400	133.0
2	国立大学	大阪大学	38.0	0.0	165,800	95.0
3	国立大学	京都大学	18.0	0.0	105,400	38.0
4	国立大学	九州大学	13.0	0.0	128,800	47.0
5	国立大学	北海道大学	12.0	1.0	60,300	44.0
6	公立大学	首都大学東京	11.5	0.0	38,300	21.5
7	国立大学	東京大学	11.0	0.0	64,600	23.5
7	国立大学	東京工業大学	11.0	0.0	55,900	41.5
7	国立大学	長岡技術科学大学	11.0	1.0	53,800	27.0
7	特殊法人・独立行政法人	国立研究開発法人物質・材料研究機構	11.0	1.0	25,700	42.0

5906 金属・資源生産工学

順位	機関種別名	機関名	新規採択 累計数	うち 女性	累計 配分額	応募件数 累計数
1	国立大学	東北大学	23.0	0.0	94,700	121.5
1	国立大学	東京大学	23.0	3.0	130,400	64.0
3	国立大学	京都大学	19.0	0.0	112,300	44.0
4	国立大学	九州大学	11.0	0.0	60,700	53.0
5	国立大学	大阪大学	10.0	0.0	78,000	27.0
6	国立大学	名古屋大学	9.5	0.0	31,750	40.5
7	国立大学	北海道大学	8.0	0.0	27,100	27.0
8	国立大学	室蘭工業大学	6.0	0.0	20,700	14.0
9	国立大学	秋田大学	5.0	0.0	18,900	19.5
10	国立大学	岩手大学	4.0	0.0	8,300	19.0
10	短大・高専	鈴鹿工業高等専門学校	4.0	0.0	9,700	12.0

6001 化工物性・移動操作・単位操作

順位	機関種別名	機関名	新規採択 累計数	うち 女性	累計 配分額	応募件数 累計数
1	国立大学	広島大学	23.0	1.0	94,500	43.0
2	国立大学	東北大学	19.0	0.0	104,700	53.0
3	国立大学	神戸大学	14.5	2.0	56,100	56.0
4	国立大学	京都大学	13.0	0.0	73,800	33.0
5	国立大学	九州大学	12.0	2.0	28,200	33.0
6	国立大学	大阪大学	10.0	0.0	36,400	24.0
7	国立大学	岡山大学	9.0	0.0	19,900	28.0
8	国立大学	金沢大学	8.0	0.0	27,200	15.0
8	私立大学	工学院大学	8.0	0.0	19,900	11.0
8	私立大学	同志社大学	8.0	0.0	28,200	18.0

6002 反応工学・プロセスシステム

順位	機関種別名	機関名	新規採択 累計数	うち 女性	累計 配分額	応募件数 累計数
1	国立大学	北海道大学	16.0	0.0	65,800	26.0
2	国立大学	東北大学	15.0	0.0	63,200	40.0
2	国立大学	東京大学	15.0	0.0	83,950	34.5
4	国立大学	京都大学	14.5	0.0	103,700	36.5
5	国立大学	九州大学	11.0	0.0	37,000	22.5
6	国立大学	名古屋大学	6.5	0.0	28,950	33.5
7	国立大学	東京工業大学	6.0	0.0	21,000	21.0
7	公立大学	大阪府立大学	6.0	0.0	19,500	14.0
9	国立大学	静岡大学	5.0	1.0	21,400	18.0
9	私立大学	崇城大学	5.0	0.0	20,100	9.0

6003 触媒・資源化学プロセス

順位	機関種別名	機関名	新規採択 累計数	うち 女性	累計 配分額	応募件数 累計数
1	国立大学	東京工業大学	26.5	1.0	135,200	85.0
2	国立大学	大阪大学	17.5	0.0	69,900	42.0
3	国立大学	東京大学	16.0	0.0	92,600	43.0
4	国立大学	京都大学	11.0	0.0	48,400	42.0
5	国立大学	北海道大学	10.0	0.0	23,200	27.0
5	国立大学	東北大学	10.0	0.0	53,200	42.5
5	国立大学	名古屋大学	10.0	2.0	43,200	38.5
8	国立大学	千葉大学	5.0	0.0	12,400	10.0
8	国立大学	神戸大学	5.0	0.0	11,300	13.0
8	国立大学	鳥取大学	5.0	0.0	12,300	9.0
8	公立大学	首都大学東京	5.0	1.0	11,900	8.0

6004 生物機能・バイオプロセス

順位	機関種別名	機関名	新規採択 累計数	うち 女性	累計 配分額	応募件数 累計数
1	国立大学	大阪大学	30.0	1.0	143,300	85.5
2	国立大学	東京大学	18.0	1.0	116,250	53.5
3	国立大学	神戸大学	17.0	0.0	61,950	74.0
4	国立大学	東京工業大学	14.5	4.0	44,600	56.0
5	国立大学	東京農工大学	14.0	1.0	42,400	59.0
6	国立大学	名古屋大学	12.0	1.0	33,800	41.5
6	国立大学	九州大学	12.0	1.0	121,000	39.0
8	特殊法人・独立行政法人	国立研究開発法人産業技術総合研究所	11.0	1.0	29,500	55.0
9	国立大学	広島大学	10.5	3.0	28,850	19.0
10	特殊法人・独立行政法人	国立研究開発法人理化学研究所	9.5	1.0	22,650	32.5

6101 航空宇宙工学

順位	機関種別名	機関名	新規採択 累計数	うち 女性	累計 配分額	応募件数 累計数
1	特殊法人・独立行政法人	国立研究開発法人宇宙航空研究開発機構	60.5	1.0	211,450	200.5
2	国立大学	東京大学	40.0	0.0	238,100	82.5
3	国立大学	名古屋大学	20.0	0.0	132,600	56.0
4	国立大学	東北大学	16.5	0.0	64,350	51.5
5	国立大学	九州大学	14.5	0.5	29,200	79.0
6	公立大学	首都大学東京	9.5	0.0	15,250	47.5
7	国立大学	室蘭工業大学	8.0	0.0	14,500	36.0
7	国立大学	九州工業大学	8.0	0.0	51,500	45.0
9	国立大学	北海道大学	6.5	0.0	24,800	12.5
10	国立大学	横浜国立大学	6.0	0.0	9,500	24.0
10	公立大学	大阪府立大学	6.0	0.0	18,700	29.5

6102 船舶海洋工学

順位	機関種別名	機関名	新規採択 累計数	うち 女性	累計 配分額	応募件数 累計数
1	特殊法人・独立行政法人	国立研究開発法人海上・港湾・航空技術研究所	68.0	6.0	223,100	326.5
2	国立大学	東京大学	31.0	2.0	149,500	104.5
3	国立大学	東京海洋大学	28.5	3.0	68,200	105.0
4	国立大学	大阪大学	25.5	0.0	109,900	60.5
5	国立大学	九州大学	25.0	0.0	86,900	86.0
6	国立大学	神戸大学	22.0	0.0	57,500	78.5
7	公立大学	大阪府立大学	16.5	0.5	47,250	47.5
8	国立大学	広島大学	15.0	0.0	53,600	45.0
9	国立大学	横浜国立大学	11.0	0.0	22,400	47.0
10	特殊法人・独立行政法人	国立研究開発法人海洋研究開発機構	10.0	1.0	43,100	26.5

6103 地球・資源システム工学

順位	機関種別名	機関名	新規採択 累計数	うち 女性	累計 配分額	応募件数 累計数
1	国立大学	九州大学	27.0	6.0	113,700	108.5
2	国立大学	東北大学	20.0	1.0	62,950	60.5
3	国立大学	京都大学	11.5	0.0	55,600	47.5
4	国立大学	秋田大学	10.0	0.0	23,300	37.5
5	特殊法人・独立行政法人	国立研究開発法人産業技術総合研究所	9.5	2.5	33,550	17.5
6	国立大学	北海道大学	8.5	1.0	36,350	24.0
7	国立大学	東京大学	7.0	0.0	119,800	52.0
8	国立大学	名古屋大学	6.0	0.0	14,400	10.0
8	私立大学	早稲田大学	6.0	2.0	10,700	19.5
10	国立大学	岩手大学	5.0	0.0	9,100	8.5
10	特殊法人・独立行政法人	国立研究開発法人海洋研究開発機構	5.0	0.0	10,800	13.0

6104 核融合学

順位	機関種別名	機関名	新規採択 累計数	うち 女性	累計 配分額	応募件数 累計数
1	大学共同利用機関法人	核融合科学研究所	80.0	2.0	279,500	287.5
2	特殊法人・独立行政法人	国立研究開発法人日本原子力研究開発機構	55.0	2.0	78,100	152.0
3	国立大学	九州大学	18.0	1.0	119,200	78.0
4	国立大学	京都大学	16.0	0.0	52,700	81.5
5	国立大学	大阪大学	12.0	0.0	22,200	44.0
6	国立大学	東北大学	10.0	2.0	91,700	29.0
7	国立大学	東京大学	6.5	0.0	12,400	30.0
8	国立大学	富山大学	6.0	1.0	23,000	12.0
9	国立大学	東京工業大学	5.0	0.0	15,400	20.0
9	国立大学	名古屋大学	5.0	0.0	28,700	15.0

6105 原子力学

順位	機関種別名	機関名	新規採択 累計数	うち 女性	累計 配分額	応募件数 累計数
1	特殊法人・独立行政法人	国立研究開発法人日本原子力研究開発機構	67.5	5.5	211,700	230.5
2	国立大学	東北大学	32.0	0.0	167,000	123.5
3	国立大学	京都大学	22.5	0.0	82,350	97.5
4	国立大学	大阪大学	18.5	1.0	108,650	51.5
5	国立大学	東京大学	14.0	0.0	70,700	70.5
6	国立大学	東京工業大学	13.0	0.0	76,800	55.5
6	国立大学	九州大学	13.0	0.0	44,400	63.0
8	国立大学	北海道大学	12.0	3.0	28,700	39.0
8	国立大学	福井大学	12.0	0.0	20,100	47.0
10	国立大学	名古屋大学	11.0	0.0	31,300	54.5

6106 エネルギー学

順位	機関種別名	機関名	新規採択 累計数	うち 女性	累計 配分額	応募件数 累計数
1	国立大学	東京工業大学	17.5	0.0	81,950	30.0
2	国立大学	東京大学	13.0	1.0	50,600	32.5
3	国立大学	東北大学	12.5	0.0	42,300	25.5
4	国立大学	北海道大学	11.0	0.0	44,900	27.0
4	国立大学	名古屋大学	11.0	0.0	42,900	28.0
4	国立大学	九州大学	11.0	1.0	30,100	52.0
7	国立大学	北見工業大学	9.0	0.0	23,200	17.0
8	国立大学	新潟大学	8.0	0.0	29,600	16.5
9	国立大学	京都大学	7.0	0.0	28,700	16.0
10	国立大学	筑波大学	6.5	1.0	20,850	14.5

6201 神経生理学・神経科学一般

順位	機関種別名	機関名	新規採択 累計数	うち 女性	累計 配分額	応募件数 累計数
1	特殊法人・独立行政法人	国立研究開発法人理化学研究所	72.5	13.5	190,200	236.5
2	国立大学	東京大学	61.0	5.5	297,350	152.0
3	国立大学	京都大学	37.5	6.0	215,000	102.0
4	大学共同利用機関法人	生理学研究所	23.5	8.0	81,050	78.5
5	国立大学	名古屋大学	22.0	7.5	70,750	53.0
6	国立大学	東北大学	21.5	1.5	111,350	48.5
7	国立大学	富山大学	19.5	3.0	54,750	44.5
8	国立大学	大阪大学	17.5	2.0	34,150	98.0
9	私立大学	慶應義塾大学	16.5	5.0	57,450	40.5
10	国立大学	新潟大学	15.0	2.0	43,100	41.5

6202 神経解剖学・神経病理学

順位	機関種別名	機関名	新規採択 累計数	うち 女性	累計 配分額	応募件数 累計数
1	一般社団法人・一般財団法人	公益財団法人東京都医学総合研究所	20.0	3.0	48,900	51.5
2	特殊法人・独立行政法人	国立研究開発法人理化学研究所	18.0	1.0	45,800	44.5
3	国立大学	新潟大学	16.0	3.0	63,650	26.5
4	国立大学	京都大学	15.5	4.0	52,050	41.5
5	国立大学	東京大学	12.5	2.0	36,700	37.0
6	私立大学	慶應義塾大学	9.0	1.0	23,800	28.0
6	私立大学	同志社大学	9.0	1.0	13,600	28.0
8	国立大学	福井大学	8.5	1.0	22,400	14.5
9	国立大学	東京医科大学	8.0	0.0	12,100	18.5
9	国立大学	九州大学	8.0	0.0	15,000	26.0
9	特殊法人・独立行政法人	国立研究開発法人国立精神・神経医療研究センター	8.0	0.0	20,550	28.0

6203 神経化学・神経薬理学

順位	機関種別名	機関名	新規採択 累計数	うち 女性	累計 配分額	応募件数 累計数
1	国立大学	東京大学	22.5	7.5	121,450	42.0
1	特殊法人・独立行政法人	国立研究開発法人理化学研究所	22.5	4.0	76,600	55.5
3	国立大学	名古屋大学	17.5	1.0	38,200	36.5
4	私立大学	慶應義塾大学	16.5	4.0	27,100	45.0
5	国立大学	群馬大学	13.5	3.0	23,150	40.0
6	国立大学	新潟大学	13.0	3.5	19,600	38.5
7	国立大学	大阪大学	12.5	5.0	31,900	28.5
8	一般社団法人・一般財団法人	公益財団法人東京都医学総合研究所	11.5	3.0	36,850	32.5
9	公立大学	横浜市立大学	10.5	0.0	24,900	26.0
10	国立大学	京都大学	9.5	1.0	17,000	29.0

6301 実験動物学

順位	機関種別名	機関名	新規採択 累計数	うち 女性	累計 配分額	応募件数 累計数
1	国立大学	京都大学	26.5	1.5	85,200	68.5
2	国立大学	大阪大学	22.0	4.0	67,000	38.0
3	国立大学	筑波大学	21.0	2.5	101,550	56.0
4	一般社団法人・一般財団法人	公益財団法人実験動物中央研究所	20.0	5.0	37,900	60.0
5	特殊法人・独立行政法人	国立研究開発法人理化学研究所	17.5	2.5	44,100	69.5
6	私立大学	東海大学	12.0	4.0	38,000	23.0
6	一般社団法人・一般財団法人	公益財団法人東京都医学総合研究所	12.0	3.0	25,500	23.0
8	国立大学	東京大学	10.5	1.0	52,800	38.5
9	国立大学	東京医科大学	8.5	5.0	17,050	14.5
10	国立大学	名古屋大学	8.0	0.0	15,000	14.0
10	国立大学	熊本大学	8.0	4.0	10,600	32.5
10	大学共同利用機関法人	国立遺伝学研究所	8.0	0.0	19,000	16.0

1951 (旧)発がん※1

順位	機関種別名	機関名	新規採択 累計数	うち 女性	累計 配分額	応募件数 累計数
1	国立大学	東京大学	2.0	1.0	3,700	6.0
1	国立大学	金沢大学	2.0	0.0	7,100	3.0
1	国立大学	広島大学	2.0	0.0	4,500	2.0
1	特殊法人・独立行政法人	国立研究開発法人国立がん研究センター	2.0	0.0	13,300	9.0
5	国立大学	北海道大学	1.0	0.0	1,600	2.0
5	国立大学	東北大学	1.0	0.0	1,700	1.0
5	国立大学	群馬大学	1.0	0.0	1,200	2.0
5	国立大学	東京医科大学	1.0	0.0	1,500	2.0
5	国立大学	東京工業大学	1.0	0.0	1,500	2.0
5	国立大学	九州大学	1.0	0.0	1,600	2.0
5	私立大学	北里大学	1.0	0.0	2,900	1.0
5	私立大学	順天堂大学	1.0	1.0	1,800	2.0
5	私立大学	藤田保健衛生大学	1.0	0.0	2,000	1.0
5	私立大学	大阪医科大学	1.0	1.0	3,200	2.0
5	国立試験研究機関	地方独立行政法人宮城県立病院機構宮城県立がんセンター(研究所)	1.0	0.0	5,600	2.0
5	特殊法人・独立行政法人	国立研究開発法人量子科学技術研究開発機構	1.0	1.0	1,000	2.0
5	国立試験研究機関	千葉県がんセンター(研究所)	1.0	0.0	1,200	1.0
5	特殊法人・独立行政法人	国立研究開発法人国立国際医療研究センター	1.0	1.0	800	1.0

1956 (旧)がん疫学・予防※1

順位	機関種別名	機関名	新規採択 累計数	うち 女性	累計 配分額	応募件数 累計数
1	特殊法人・独立行政法人	国立研究開発法人国立がん研究センター	3.0	1.0	4,400	3.0
2	国立大学	旭川医科大学	1.0	0.0	1,100	1.0
2	国立大学	東京大学	1.0	0.0	1,100	1.0
2	国立大学	熊本大学	1.0	0.0	1,600	1.0
2	特殊法人・独立行政法人	地方独立行政法人大阪府立病院機構大阪府立成人病センター(研究所)	1.0	1.0	1,400	1.0

6401 腫瘍生物学

順位	機関種別名	機関名	新規採択 累計数	うち 女性	累計 配分額	応募件数 累計数
1	国立大学	東京大学	47.5	8.5	188,400	110.5
2	特殊法人・独立行政法人	国立研究開発法人国立がん研究センター	39.0	11.5	83,100	117.0
3	国立大学	京都大学	27.5	4.0	52,250	74.0
4	国立大学	東北大学	24.0	6.0	57,050	56.5
4	国立大学	金沢大学	24.0	7.0	84,400	61.0
6	一般社団法人・一般財団法人	公益財団法人がん研究会	23.0	5.0	68,150	64.0
7	国立大学	大阪大学	20.0	2.0	96,500	51.0
8	国立大学	九州大学	18.5	3.0	53,250	54.5
9	私立大学	慶應義塾大学	16.0	5.0	26,650	53.0
10	国立試験研究機関	愛知県がんセンター(研究所)	15.0	4.0	30,400	24.0

6402 腫瘍診断学

順位	機関種別名	機関名	新規採択 累計数	うち 女性	累計 配分額	応募件数 累計数
1	一般社団法人・一般財団法人	公益財団法人がん研究会	14.0	3.5	37,050	40.5
2	特殊法人・独立行政法人	国立研究開発法人国立がん研究センター	13.5	4.5	26,750	37.0
3	国立大学	東京大学	11.5	2.0	27,200	34.0
4	私立大学	慶應義塾大学	10.0	2.0	35,500	19.0
5	国立大学	東北大学	9.5	1.0	24,100	21.0
6	公立大学	札幌医科大学	8.5	0.0	20,100	14.5
6	特殊法人・独立行政法人	国立研究開発法人医薬基盤・健康・栄養研究所	8.5	0.0	17,650	12.0
8	国立試験研究機関	静岡県立静岡がんセンター(研究所)	5.5	2.0	10,650	11.5
9	私立大学	近畿大学	4.5	3.0	7,550	13.0
10	国立大学	筑波大学	4.0	1.0	7,700	10.0
10	国立大学	東京医科歯科大学	4.0	0.0	18,700	13.5
10	国立大学	九州大学	4.0	1.0	6,200	15.0
10	国立大学	熊本大学	4.0	2.0	6,250	5.0
10	私立大学	東京慈恵会医科大学	4.0	0.0	5,100	16.0

6403 腫瘍治療学

順位	機関種別名	機関名	新規採択 累計数	うち 女性	累計 配分額	応募件数 累計数
1	国立大学	東京大学	25.5	6.5	52,750	49.0
2	一般社団法人・一般財団法人	公益財団法人がん研究会	17.5	2.0	60,650	45.5
3	国立大学	大阪大学	16.0	2.0	55,750	35.0
4	国立大学	京都大学	15.5	5.5	43,850	40.0
5	特殊法人・独立行政法人	国立研究開発法人国立がん研究センター	14.5	3.0	37,650	42.0
6	国立大学	東北大学	14.0	2.0	32,700	29.5
7	国立大学	北海道大学	13.5	0.5	25,700	29.5
8	私立大学	慶應義塾大学	12.0	3.0	49,400	35.5
9	国立大学	金沢大学	11.5	1.0	18,100	34.5
9	国立大学	九州大学	11.5	1.0	16,750	34.5

2304 (旧)応用ゲノム科学※1

順位	機関種別名	機関名	新規採択 累計数	うち 女性	累計 配分額	応募件数 累計数
1	一般社団法人・一般財団法人	公益財団法人かずさDNA研究所	2.0	0.0	4,000	2.0
2	国立大学	東北大学	1.0	0.0	1,600	1.0
2	国立大学	信州大学	1.0	0.0	2,000	1.0
2	国立大学	神戸大学	1.0	1.0	2,800	1.0
2	国立大学	岡山大学	1.0	0.0	2,100	2.0
2	公立大学	横浜市立大学	1.0	0.0	6,100	2.0
2	大学共同利用機関法人	大学共同利用機関法人情報・システム研究機構(新領域融合研究センター及びライフサイエンス統合データベースセンター)	1.0	0.0	5,600	1.0

6501 ゲノム生物学

順位	機関種別名	機関名	新規採択 累計数	うち 女性	累計 配分額	応募件数 累計数
1	国立大学	東京大学	17.5	4.0	64,550	53.0
2	特殊法人・独立行政法人	国立研究開発法人理化学研究所	17.0	1.0	51,550	76.0
3	国立大学	京都大学	12.5	2.0	51,450	32.5
4	国立大学	大阪大学	10.0	2.0	20,400	33.0
5	国立大学	東京工業大学	9.0	0.0	31,900	16.5
5	私立大学	慶應義塾大学	9.0	2.0	66,900	20.5
7	国立大学	金沢大学	8.0	0.0	13,100	16.0
7	大学共同利用機関法人	国立遺伝学研究所	8.0	0.0	32,500	22.0
9	国立大学	北海道大学	7.5	0.0	34,200	14.5
10	国立大学	九州大学	7.0	0.0	23,500	32.5

6502 ゲノム医科学

順位	機関種別名	機関名	新規採択 累計数	うち 女性	累計 配分額	応募件数 累計数
1	国立大学	東京大学	9.0	1.5	60,800	36.0
2	国立大学	大阪大学	7.5	0.5	31,800	18.0
3	国立大学	新潟大学	7.0	3.0	18,700	8.0
4	国立大学	東京医科歯科大学	6.5	0.0	20,850	17.5
5	国立大学	京都大学	6.0	1.0	11,750	19.5
6	特殊法人・独立行政法人	国立研究開発法人理化学研究所	5.5	1.0	16,550	22.5
7	国立大学	広島大学	5.0	0.0	14,000	11.0
8	大学共同利用機関法人	国立遺伝学研究所	4.0	0.0	23,600	11.0
8	特殊法人・独立行政法人	国立研究開発法人国立がん研究センター	4.0	1.0	10,800	10.5
8	特殊法人・独立行政法人	国立研究開発法人産業技術総合研究所	4.0	0.5	9,400	8.0

6503 システムゲノム科学

順位	機関種別名	機関名	新規採択 累計数	うち 女性	累計 配分額	応募件数 累計数
1	国立大学	東京大学	23.0	2.0	89,350	65.0
2	特殊法人・独立行政法人	国立研究開発法人理化学研究所	17.5	0.0	77,750	72.5
3	私立大学	慶應義塾大学	9.5	2.0	29,500	28.5
4	国立大学	九州大学	7.0	1.0	28,600	35.5
5	特殊法人・独立行政法人	国立研究開発法人産業技術総合研究所	6.5	4.0	12,550	16.5
6	国立大学	京都大学	6.0	0.0	16,900	32.0
6	国立大学	大阪大学	6.0	0.5	10,700	30.5
6	国立大学	奈良先端科学技術大学院大学	6.0	0.0	44,900	15.5
6	国立大学	愛媛大学	6.0	0.0	17,000	17.0
10	国立大学	神戸大学	5.0	0.0	13,100	12.5
10	国立大学	広島大学	5.0	0.0	12,900	7.0

6601 生物資源保全学

順位	機関種別名	機関名	新規採択 累計数	うち 女性	累計 配分額	応募件数 累計数
1	国立大学	京都大学	14.5	3.5	45,200	40.5
2	国立大学	東京大学	9.0	1.5	20,800	28.5
3	国立大学	高知大学	6.0	0.0	12,200	10.0
3	国立大学	九州大学	6.0	3.0	11,200	15.0
3	国立大学	琉球大学	6.0	2.0	23,400	18.5
6	国立大学	北海道大学	5.5	1.5	7,950	17.5
6	国立大学	広島大学	5.5	0.0	11,900	8.0
6	特殊法人・独立行政法人	国立研究開発法人国立環境研究所	5.5	4.0	26,350	12.0
9	国立大学	岐阜大学	4.0	1.0	21,200	9.0
9	国立大学	鳥取大学	4.0	0.0	11,700	6.0
9	公立大学	大阪市立大学	4.0	1.0	11,200	4.5

6701 分子生物学

順位	機関種別名	機関名	新規採択 累計数	うち 女性	累計 配分額	応募件数 累計数
1	国立大学	東京大学	31.5	6.0	137,250	94.0
2	特殊法人・独立行政法人	国立研究開発法人理化学研究所	23.5	1.5	53,350	73.0
3	国立大学	京都大学	22.5	3.5	57,050	46.0
3	国立大学	大阪大学	22.5	4.0	48,950	83.0
5	国立大学	東北大学	15.5	2.5	31,600	41.0
6	国立大学	北海道大学	14.0	1.0	29,700	31.5
7	国立大学	九州大学	10.0	0.5	21,900	35.5
8	国立大学	筑波大学	9.5	0.0	22,300	24.0
9	大学共同利用機関法人	国立遺伝学研究所	8.0	0.0	32,900	28.5
10	国立大学	東京工業大学	6.5	2.0	21,600	14.5

6702 構造生物化学

順位	機関種別名	機関名	新規採択 累計数	うち 女性	累計 配分額	応募件数 累計数
1	国立大学	大阪大学	43.5	8.5	107,450	138.0
2	特殊法人・独立行政法人	国立研究開発法人理化学研究所	29.5	3.0	72,200	131.5
3	国立大学	京都大学	27.5	3.0	80,200	93.0
4	国立大学	東京大学	25.5	3.0	117,000	75.5
5	国立大学	北海道大学	17.5	5.5	58,100	45.5
6	国立大学	名古屋大学	17.0	1.0	39,200	37.5
7	国立大学	九州大学	16.0	0.0	39,700	37.0
8	公立大学	横浜市立大学	13.5	0.5	50,350	65.5
9	大学共同利用機関法人	大学共同利用機関法人高エネルギー加速器研究機構	12.0	2.0	20,100	46.0
10	特殊法人・独立行政法人	国立研究開発法人産業技術総合研究所	11.0	0.0	21,800	43.5

6703 機能生物化学

順位	機関種別名	機関名	新規採択 累計数	うち 女性	累計 配分額	応募件数 累計数
1	国立大学	東京大学	34.5	3.5	169,150	90.5
2	国立大学	大阪大学	27.0	2.0	55,000	65.0
3	国立大学	京都大学	23.0	1.0	106,650	52.0
4	特殊法人・独立行政法人	国立研究開発法人理化学研究所	20.0	5.0	42,250	66.0
5	国立大学	名古屋大学	18.5	3.0	67,250	47.5
6	国立大学	九州大学	12.5	0.0	32,950	34.0
7	国立大学	北海道大学	12.0	0.5	27,950	38.5
8	国立大学	神戸大学	11.5	0.0	43,350	44.0
9	私立大学	慶應義塾大学	11.0	0.0	49,100	21.0
10	国立大学	金沢大学	9.0	1.0	24,800	23.5
10	一般社団法人・一般財団法人	公益財団法人東京医学総合研究所	9.0	3.0	17,400	29.0

6704 生物物理学

順位	機関種別名	機関名	新規採択 累計数	うち 女性	累計 配分額	応募件数 累計数
1	国立大学	大阪大学	38.0	1.5	119,200	129.0
1	特殊法人・独立行政法人	国立研究開発法人理化学研究所	38.0	3.0	117,550	152.0
3	国立大学	東京大学	34.5	4.0	195,950	104.0
4	国立大学	京都大学	23.5	1.5	86,850	73.0
5	国立大学	東北大学	21.0	1.0	54,800	56.0
6	国立大学	名古屋大学	16.5	2.0	75,700	82.5
7	私立大学	早稲田大学	13.0	0.0	76,850	36.5
8	国立大学	北海道大学	12.0	0.0	22,050	39.5
9	公立大学	兵庫県立大学	7.5	0.5	16,700	28.5
10	公立大学	横浜市立大学	7.0	1.0	26,000	24.0
10	大学共同利用機関法人	分子科学研究所	7.0	0.0	18,300	20.5

6705 細胞生物学

順位	機関種別名	機関名	新規採択 累計数	うち 女性	累計 配分額	応募件数 累計数
1	特殊法人・独立行政法人	国立研究開発法人理化学研究所	44.0	11.0	133,700	143.5
2	国立大学	大阪大学	41.0	10.0	100,600	118.0
3	国立大学	東京大学	28.5	3.0	127,750	104.5
4	国立大学	名古屋大学	25.5	3.5	77,450	54.5
5	国立大学	東北大学	22.5	3.0	52,300	48.0
6	国立大学	京都大学	22.0	4.0	64,500	66.5
7	国立大学	九州大学	17.0	1.0	40,850	51.0
8	国立大学	奈良先端科学技術大学院大学	13.5	3.0	24,950	36.0
9	国立大学	筑波大学	13.0	3.0	20,000	35.5
10	大学共同利用機関法人	国立遺伝学研究所	10.0	1.0	24,600	20.5

6706 発生生物学

順位	機関種別名	機関名	新規採択 累計数	うち 女性	累計 配分額	応募件数 累計数
1	特殊法人・独立行政法人	国立研究開発法人理化学研究所	34.0	9.0	73,900	106.0
2	国立大学	大阪大学	31.5	2.0	171,250	64.0
3	国立大学	東京大学	30.5	5.5	90,550	78.0
3	国立大学	京都大学	30.5	11.5	130,050	93.0
5	国立大学	名古屋大学	13.5	1.5	34,050	40.5
6	国立大学	熊本大学	13.0	1.0	27,300	38.5
6	大学共同利用機関法人	基礎生物学研究所	13.0	1.0	42,500	51.0
8	国立大学	東北大学	11.5	3.0	32,500	60.0
9	大学共同利用機関法人	国立遺伝学研究所	11.0	3.0	28,100	31.0
10	国立大学	筑波大学	9.0	4.5	17,000	21.5

6801 植物分子・生理科学

順位	機関種別名	機関名	新規採択 累計数	うち 女性	累計 配分額	応募件数 累計数
1	国立大学	名古屋大学	45.5	9.0	106,000	112.5
2	国立大学	東京大学	42.0	8.5	186,950	121.0
3	国立大学	奈良先端科学技術大学院大学	34.5	6.0	74,700	83.0
4	国立大学	京都大学	34.0	5.0	117,700	94.5
5	大学共同利用機関法人	基礎生物学研究所	28.0	1.0	94,100	81.5
6	特殊法人・独立行政法人	国立研究開発法人理化学研究所	23.5	7.0	55,900	110.5
7	国立大学	九州大学	15.0	1.0	94,300	40.5
8	国立大学	北海道大学	12.0	1.0	30,700	46.5
8	国立大学	埼玉大学	12.0	2.0	26,100	30.0
10	国立大学	東京工業大学	11.5	1.0	19,100	30.5

6802 形態・構造

順位	機関種別名	機関名	新規採択 累計数	うち 女性	累計 配分額	応募件数 累計数
1	国立大学	東京大学	17.0	3.0	35,500	47.5
2	大学共同利用機関法人	大学共同利用機関法人自然科学研究機構(国崎共通研究施設)	8.0	2.0	35,200	11.0
3	国立大学	北海道大学	7.5	1.0	19,850	19.5
4	国立大学	静岡大学	7.0	2.0	11,900	10.0
4	国立大学	岡山大学	7.0	1.5	10,600	27.0
4	大学共同利用機関法人	基礎生物学研究所	7.0	1.0	28,200	13.5
7	国立大学	埼玉大学	6.0	0.0	11,100	14.0
7	一般社団法人・一般財団法人	公益財団法人サントリー生命科学財団	6.0	0.0	6,800	11.0
9	私立大学	早稲田大学	5.5	0.0	9,350	18.5
10	国立大学	名古屋大学	5.0	2.0	12,500	19.5
10	国立大学	広島大学	5.0	1.0	11,800	26.0
10	国立大学	九州大学	5.0	0.0	7,400	10.0
10	国立大学	熊本大学	5.0	0.0	8,100	13.5
10	特殊法人・独立行政法人	国立研究開発法人理化学研究所	5.0	1.0	12,400	18.0

6803 動物生理・行動

順位	機関種別名	機関名	新規採択 累計数	うち 女性	累計 配分額	応募件数 累計数
1	国立大学	東京大学	22.0	2.0	85,000	49.0
2	国立大学	北海道大学	12.5	0.0	29,250	26.5
3	国立大学	京都大学	8.5	0.0	44,700	31.5
4	国立大学	筑波大学	7.0	0.0	22,000	21.0
4	公立大学	大阪市立大学	7.0	1.0	97,000	13.0
6	国立大学	東北大学	5.5	0.0	12,000	16.0
7	国立大学	大阪大学	5.0	0.0	8,400	13.0
7	国立大学	広島大学	5.0	2.0	7,500	19.0
7	私立大学	徳島文理大学	5.0	1.0	10,900	9.0
7	私立大学	福岡大学	5.0	0.0	8,400	15.0

6804 遺伝・染色体動態

順位	機関種別名	機関名	新規採択 累計数	うち 女性	累計 配分額	応募件数 累計数
1	大学共同利用機関法人	国立遺伝学研究所	16.0	4.0	103,400	34.0
2	国立大学	東京大学	12.5	0.0	36,300	34.5
3	国立大学	名古屋大学	12.0	3.0	44,000	22.0
4	国立大学	大阪大学	11.0	1.0	42,000	29.0
5	国立大学	九州大学	8.0	2.0	19,500	34.5
6	特殊法人・独立行政法人	国立研究開発法人理化学研究所	6.5	1.0	14,550	26.0
7	国立大学	岡山大学	6.0	2.0	10,300	11.0
8	国立大学	京都大学	5.0	0.0	21,600	13.5
9	私立大学	沖縄科学技術大学院大学	3.5	0.0	6,700	6.0
10	国立大学	埼玉大学	3.0	0.0	7,200	5.0
10	私立大学	甲南大学	3.0	1.0	14,400	6.0
10	大学共同利用機関法人	基礎生物学研究所	3.0	0.0	7,100	8.0

6805 進化生物学

順位	機関種別名	機関名	新規採択 累計数	うち 女性	累計 配分額	応募件数 累計数
1	国立大学	東京大学	15.5	1.0	83,850	40.0
2	大学共同利用機関法人	国立遺伝学研究所	10.5	1.5	38,050	15.5
3	特殊法人・独立行政法人	国立研究開発法人理化学研究所	9.0	0.0	29,900	20.0
4	国立大学	筑波大学	7.5	2.5	13,450	24.5
5	国立大学	京都大学	6.5	0.0	16,500	26.0
6	国立大学	北海道大学	6.0	3.0	11,000	18.0
6	国立大学	総合研究大学院大学	6.0	4.0	15,800	17.0
6	大学共同利用機関法人	基礎生物学研究所	6.0	0.0	104,700	18.5
9	私立大学	沖縄科学技術大学院大学	5.5	3.0	12,350	12.0
10	特殊法人・独立行政法人	国立研究開発法人海洋研究開発機構	5.0	0.0	13,600	11.5

6806 生物多様性・分類

順位	機関種別名	機関名	新規採択 累計数	うち 女性	累計 配分額	応募件数 累計数
1	国立大学	東京大学	32.5	5.0	87,550	78.0
2	国立大学	京都大学	32.0	3.5	108,800	100.5
3	特殊法人・独立行政法人	独立行政法人国立科学博物館	25.5	1.5	52,650	56.5
4	国立大学	北海道大学	21.0	1.0	52,400	74.0
5	国立大学	筑波大学	16.0	2.0	50,700	35.0
6	特殊法人・独立行政法人	国立研究開発法人海洋研究開発機構	12.5	6.0	33,550	26.5
7	国立大学	九州大学	11.5	0.0	45,750	44.5
8	国立大学	広島大学	10.0	1.0	31,600	26.5
9	国立大学	神戸大学	8.0	1.0	22,000	21.5
9	私立大学	日本女子大学	8.0	2.0	18,400	15.0

6807 生態・環境

順位	機関種別名	機関名	新規採択 累計数	うち 女性	累計 配分額	応募件数 累計数
1	国立大学	京都大学	53.0	6.0	217,650	154.5
2	国立大学	北海道大学	35.5	3.5	112,550	113.5
3	国立大学	東北大学	32.0	2.0	107,300	66.0
4	国立大学	東京大学	22.0	4.0	42,800	61.0
5	国立大学	九州大学	11.0	3.0	38,500	40.0
6	国立大学	琉球大学	10.5	3.0	38,600	35.0
6	特殊法人・独立行政法人	国立研究開発法人海洋研究開発機構	10.5	1.0	43,150	29.5
8	国立大学	岐阜大学	9.0	0.0	24,900	28.0
8	国立大学	神戸大学	9.0	2.0	21,100	31.0
8	国立大学	岡山大学	9.0	3.0	21,200	19.0
8	国立大学	長崎大学	9.0	0.0	20,100	25.5

6901 自然人類学

順位	機関種別名	機関名	新規採択 累計数	うち 女性	累計 配分額	応募件数 累計数
1	国立大学	京都大学	41.0	5.5	173,750	119.0
2	国立大学	東京大学	8.0	0.0	34,000	33.0
3	特殊法人・独立行政法人	独立行政法人国立科学博物館	7.0	0.0	21,300	11.0
4	国立大学	琉球大学	5.0	3.0	15,000	18.0
5	私立大学	自治医科大学	3.0	0.0	8,100	3.0
5	私立大学	聖マリアンナ医科大学	3.0	0.0	3,200	9.0
7	国立大学	北海道大学	2.0	0.0	2,400	9.0
7	国立大学	筑波大学	2.0	1.0	6,400	3.0
7	国立大学	長崎大学	2.0	0.0	3,500	22.0
7	公立大学	札幌医科大学	2.0	0.0	12,200	3.0
7	私立大学	北里大学	2.0	0.0	8,700	6.0
7	私立大学	東京慈恵会医科大学	2.0	0.0	5,300	2.0
7	私立大学	中京大学	2.0	0.0	2,800	2.0

6902 応用人類学

順位	機関種別名	機関名	新規採択 累計数	うち 女性	累計 配分額	応募件数 累計数
1	国立大学	九州大学	12.5	1.0	58,850	38.0
2	国立大学	千葉大学	8.5	1.5	37,850	34.5
3	国立大学	長崎大学	8.0	1.0	15,100	41.0
4	国立大学	山形大学	4.0	0.0	12,000	5.0
5	特殊法人・独立行政法人	国立研究開発法人国立精神・神経医療研究センター	3.5	0.0	8,550	5.0
6	国立大学	北海道大学	3.0	0.0	8,500	9.0
6	国立大学	東京大学	3.0	0.0	10,200	7.5
6	国立大学	神戸大学	3.0	0.0	7,300	6.0
6	公立大学	大阪市立大学	3.0	0.0	4,000	8.0
6	私立大学	大阪国際大学	3.0	0.0	8,400	6.0

7001 遺伝育種科学

順位	機関種別名	機関名	新規採択 累計数	うち 女性	累計 配分額	応募件数 累計数
1	特殊法人・独立行政法人	国立研究開発法人農業生物資源研究所	21.5	6.0	36,600	65.0
2	国立大学	名古屋大学	18.0	1.0	72,800	38.5
3	国立大学	東京大学	16.5	3.0	62,150	52.5
4	国立大学	岡山大学	16.0	2.0	40,300	60.0
5	特殊法人・独立行政法人	国立研究開発法人農業・食品産業技術総合研究機構	14.5	3.5	25,500	83.5
6	国立大学	京都大学	10.5	0.0	32,600	23.0
7	国立大学	東北大学	8.5	0.5	31,400	31.5
8	国立大学	北海道大学	8.0	0.0	27,000	32.0
9	国立大学	筑波大学	7.0	3.0	22,200	28.0
9	公立大学	横浜市立大学	7.0	3.0	18,200	18.0
9	公立大学	福井県立大学	7.0	0.0	10,400	15.0

7002 作物生産科学

順位	機関種別名	機関名	新規採択 累計数	うち 女性	累計 配分額	応募件数 累計数
1	特殊法人・独立行政法人	国立研究開発法人農業・食品産業技術総合研究機構	40.5	9.5	101,050	119.5
2	国立大学	九州大学	13.0	2.0	51,800	25.0
3	国立大学	名古屋大学	12.0	2.0	42,000	31.5
4	国立大学	京都大学	11.5	1.0	34,500	30.0
5	国立大学	東京大学	10.0	2.0	40,100	28.0
6	国立大学	東京農工大学	7.0	0.0	23,300	15.0
7	国立大学	北海道大学	5.0	0.0	8,200	14.0
7	国立大学	神戸大学	5.0	0.0	12,300	26.0
7	国立大学	島根大学	5.0	0.0	7,500	25.0
7	国立大学	香川大学	5.0	0.0	9,800	12.0
7	特殊法人・独立行政法人	国立研究開発法人 農業環境技術研究所	5.0	1.0	20,400	16.5

7003 園芸科学

順位	機関種別名	機関名	新規採択 累計数	うち 女性	累計 配分額	応募件数 累計数
1	特殊法人・独立行政法人	国立研究開発法人農業・食品産業技術総合研究機構	48.0	18.0	79,950	108.0
2	国立大学	京都大学	35.0	5.0	135,000	46.0
3	国立大学	千葉大学	13.0	0.0	28,200	63.0
4	国立大学	北海道大学	12.0	1.0	33,500	26.0
4	国立大学	筑波大学	12.0	3.0	35,600	39.5
4	一般社団法人・一般財団法人	公益財団法人岩手生物工学研究センター	12.0	0.0	31,800	14.0
7	国立大学	東京大学	11.0	1.0	28,200	24.0
8	国立大学	名古屋大学	10.0	0.0	30,400	18.0
8	国立大学	岡山大学	10.0	0.0	27,800	40.0
10	国立大学	静岡大学	8.0	1.0	13,100	33.0
10	国立大学	神戸大学	8.0	0.0	24,200	27.0

6004 (旧)植物病理学※1

順位	機関種別名	機関名	新規採択 累計数	うち 女性	累計 配分額	応募件数 累計数
1	国立大学	岡山大学	4.0	0.0	10,000	7.0
2	特殊法人・独立行政法人	国立研究開発法人農業生物資源研究所	3.0	1.0	12,500	9.0
3	国立大学	弘前大学	2.0	0.0	6,800	2.0
3	国立大学	東京農工大学	2.0	0.0	3,400	6.0
3	国立大学	神戸大学	2.0	1.0	2,900	4.0
3	国立大学	愛媛大学	2.0	0.0	2,800	3.0
3	国立大学	高知大学	2.0	0.0	3,500	3.0
3	公立大学	大阪府立大学	2.0	0.0	5,700	2.0
3	特殊法人・独立行政法人	国立研究開発法人理化学研究所	2.0	0.0	6,400	3.0
3	国立公立試験研究機関	岡山県農林水産総合センター生物科学研究所	2.0	0.0	3,300	3.0

7004 植物保護科学※2

順位	機関種別名	機関名	新規採択 累計数	うち 女性	累計 配分額	応募件数 累計数
1	特殊法人・独立行政法人	国立研究開発法人農業生物資源研究所	21.0	4.0	50,400	44.0
2	国立大学	京都大学	18.0	1.0	53,900	30.0
3	特殊法人・独立行政法人	国立研究開発法人農業・食品産業技術総合研究機構	16.5	4.0	36,100	100.0
4	国立大学	神戸大学	11.5	2.0	34,700	28.0
5	国立大学	東京大学	9.0	2.0	51,600	31.5
5	国立大学	東京農工大学	9.0	1.0	30,500	38.5
5	国立大学	岡山大学	9.0	0.0	32,900	38.0
8	国立大学	名古屋大学	8.0	0.0	28,200	21.0
8	特殊法人・独立行政法人	国立研究開発法人理化学研究所	8.0	1.0	14,700	15.0
10	国立大学	北海道大学	7.0	2.0	19,400	26.0
10	国立大学	東北大学	7.0	0.0	25,500	12.0

7101 植物栄養学・土壌学

順位	機関種別名	機関名	新規採択 累計数	うち 女性	累計 配分額	応募件数 累計数
1	国立大学	東京大学	20.5	4.0	112,150	70.0
2	国立大学	東北大学	12.0	0.0	59,000	44.5
3	国立大学	北海道大学	10.0	2.0	27,200	19.0
3	国立大学	岡山大学	10.0	3.0	47,400	31.0
5	国立大学	東京農工大学	8.0	3.0	28,900	19.5
5	特殊法人・独立行政法人	国立研究開発法人 農業環境技術研究所	8.0	2.0	14,800	25.5
5	特殊法人・独立行政法人	国立研究開発法人農業・食品産業技術総合研究機構	8.0	1.0	18,500	68.0
8	国立大学	京都大学	6.5	0.0	9,150	27.5
9	国立大学	名古屋大学	6.0	1.0	11,700	12.0
9	国立大学	広島大学	6.0	1.0	9,000	18.0

7102 応用微生物学

順位	機関種別名	機関名	新規採択 累計数	うち 女性	累計 配分額	応募件数 累計数
1	国立大学	東京大学	46.5	4.5	163,550	103.0
2	国立大学	京都大学	25.5	1.0	63,950	89.0
3	国立大学	東北大学	21.0	1.0	54,550	52.0
4	特殊法人・独立行政法人	国立研究開発法人産業技術総合研究所	17.5	0.0	41,700	54.5
5	国立大学	広島大学	16.5	1.0	65,200	45.5
6	特殊法人・独立行政法人	国立研究開発法人理化学研究所	16.0	3.0	39,900	43.0
7	国立大学	大阪大学	12.5	0.0	26,450	20.0
8	国立大学	筑波大学	12.0	0.0	35,000	42.0
8	国立大学	九州大学	12.0	0.0	41,500	48.5
10	国立大学	信州大学	11.5	0.5	34,250	37.5

7103 応用生物化学

順位	機関種別名	機関名	新規採択 累計数	うち 女性	累計 配分額	応募件数 累計数
1	国立大学	京都大学	35.0	2.0	182,700	78.5
2	国立大学	東京大学	18.5	1.5	59,700	46.0
3	国立大学	名古屋大学	18.0	1.0	55,850	39.5
4	国立大学	東北大学	16.0	0.0	49,600	45.5
5	国立大学	北海道大学	10.0	0.0	26,000	27.0
6	国立大学	奈良先端科学技術大学院大学	9.5	0.0	111,650	20.0
7	特殊法人・独立行政法人	国立研究開発法人理化学研究所	9.0	1.0	24,400	27.5
8	国立大学	大阪大学	8.0	1.0	20,600	20.0
8	国立大学	九州大学	8.0	0.0	26,400	25.0
10	国立大学	広島大学	7.0	0.0	13,300	25.5
10	公立大学	富山県立大学	7.0	1.0	21,500	16.0
10	特殊法人・独立行政法人	国立研究開発法人農業・食品産業技術総合研究機構	7.0	2.0	13,200	26.0

7104 生物有機化学

順位	機関種別名	機関名	新規採択 累計数	うち 女性	累計 配分額	応募件数 累計数
1	国立大学	東京大学	17.5	0.0	50,800	32.5
2	国立大学	京都大学	13.5	0.0	77,500	30.5
3	国立大学	名古屋大学	12.0	1.0	45,000	24.0
4	国立大学	東北大学	11.0	2.0	26,100	20.0
5	国立大学	静岡大学	9.0	0.0	42,100	20.0
5	特殊法人・独立行政法人	国立研究開発法人理化学研究所	9.0	0.0	29,100	34.0
7	国立大学	東京農工大学	8.0	0.0	28,500	13.0
8	国立大学	北海道大学	6.0	0.0	12,500	33.0
8	国立大学	筑波大学	6.0	0.0	8,400	16.0
8	国立大学	神戸大学	6.0	1.0	13,100	18.0
8	国立大学	鳥取大学	6.0	0.0	13,700	11.0

7105 食品科学

順位	機関種別名	機関名	新規採択 累計数	うち 女性	累計 配分額	応募件数 累計数
1	国立大学	京都大学	35.5	4.0	127,500	74.0
2	国立大学	東京大学	28.5	0.0	147,600	66.5
3	国立大学	名古屋大学	25.0	4.0	77,000	39.5
4	国立大学	東北大学	21.0	4.0	48,700	37.0
5	特殊法人・独立行政法人	国立研究開発法人農業・食品産業技術総合研究機構	20.0	8.0	26,900	88.5
6	国立大学	九州大学	17.5	1.0	50,750	52.5
7	国立大学	北海道大学	17.0	4.0	45,700	44.0
8	私立大学	日本大学	14.0	2.0	29,800	29.0
9	国立大学	広島大学	9.5	0.0	22,800	27.5
10	国立大学	岐阜大学	8.5	4.0	16,450	18.0

7201 森林科学

順位	機関種別名	機関名	新規採択 累計数	うち 女性	累計 配分額	応募件数 累計数
1	特殊法人・独立行政法人	国立研究開発法人 森林総合研究所	135.5	22.0	321,950	602.0
2	国立大学	東京大学	52.0	8.5	201,200	139.5
3	国立大学	京都大学	41.5	11.5	141,950	123.0
4	国立大学	北海道大学	29.0	3.0	87,200	72.0
5	国立大学	九州大学	19.0	3.0	54,500	92.0
6	国立大学	名古屋大学	17.0	6.0	72,300	51.5
7	国立大学	東京農工大学	12.0	1.5	66,750	28.5
8	国立大学	筑波大学	11.0	2.0	32,400	44.0
9	国立大学	信州大学	10.0	0.0	27,650	56.0
9	国立大学	琉球大学	10.0	3.0	22,500	28.5

7202 木質科学

順位	機関種別名	機関名	新規採択 累計数	うち 女性	累計 配分額	応募件数 累計数
1	国立大学	京都大学	50.5	4.0	194,850	122.0
2	特殊法人・独立行政法人	国立研究開発法人 森林総合研究所	40.5	8.5	92,650	161.0
3	国立大学	九州大学	22.0	0.0	98,400	61.0
4	国立大学	東京大学	18.0	7.0	49,600	63.5
5	国立大学	東京農工大学	15.0	0.0	51,400	45.0
5	国立大学	名古屋大学	15.0	3.0	77,000	41.5
7	国立大学	静岡大学	10.0	1.0	26,300	32.5
8	国立大学	北海道大学	6.0	1.0	7,200	24.0
8	公立大学	秋田県立大学	6.0	1.0	10,300	58.0
10	国立大学	信州大学	5.0	0.0	13,000	14.0

6301 (旧)水産学一般※1

順位	機関種別名	機関名	新規採択 累計数	うち 女性	累計 配分額	応募件数 累計数
1	特殊法人・独立行政法人	国立研究開発法人水産研究・教育機構	13.0	2.0	29,200	38.0
2	国立大学	北海道大学	12.0	0.0	51,700	28.0
3	国立大学	東京大学	11.0	0.0	69,600	27.0
4	国立大学	長崎大学	7.0	0.0	20,800	20.0
5	国立大学	東京海洋大学	5.0	1.0	9,900	26.0
5	私立大学	北里大学	5.0	0.0	11,100	10.0
7	国立大学	東北大学	4.0	0.0	6,000	11.0
7	国立大学	広島大学	4.0	0.0	10,700	12.0
7	国立大学	高知大学	4.0	1.0	5,400	10.0
10	公立大学	福井県立大学	3.0	0.0	5,400	10.0

6302 (旧)水産化学※1

順位	機関種別名	機関名	新規採択 累計数	うち 女性	累計 配分額	応募件数 累計数
1	国立大学	東京海洋大学	5.0	1.0	18,800	14.0
2	国立大学	北海道大学	4.0	0.0	11,700	13.0
3	国立大学	東京大学	3.0	0.0	8,500	11.0
4	国立大学	東北大学	2.0	2.0	4,300	3.0
4	国立大学	高知大学	2.0	0.0	6,500	6.0
4	国立大学	長崎大学	2.0	1.0	3,200	7.0
4	国立大学	鹿児島大学	2.0	0.0	2,900	8.0
4	私立大学	日本大学	2.0	1.0	3,400	4.0
9	国立大学	三重大学	1.0	0.0	1,800	5.0
9	国立大学	京都大学	1.0	0.0	2,000	4.0
9	国立大学	神戸大学	1.0	0.0	1,200	1.0
9	公立大学	宮城大学	1.0	0.0	1,300	2.0
9	公立大学	福井県立大学	1.0	0.0	1,500	5.0
9	私立大学	北里大学	1.0	0.0	2,700	2.0
9	私立大学	東海大学	1.0	0.0	2,000	3.0
9	私立大学	大阪薬科大学	1.0	0.0	2,500	1.0
9	短大・高専	東海大学短期大学部	1.0	0.0	2,200	1.0
9	特殊法人・独立行政法人	国立研究開発法人産業技術総合研究所	1.0	0.0	1,200	1.0
9	国立試験研究機関	大阪府立公衆衛生研究所	1.0	1.0	1,800	1.0

7301 水圏生産科学※2

順位	機関種別名	機関名	新規採択 累計数	うち 女性	累計 配分額	応募件数 累計数
1	特殊法人・独立行政法人	国立研究開発法人水産研究・教育機構	58.0	7.0	106,000	170.5
2	国立大学	東京大学	44.0	3.0	122,950	83.0
3	国立大学	東京海洋大学	30.0	2.0	68,700	156.0
4	国立大学	北海道大学	28.0	4.0	137,100	90.0
5	国立大学	長崎大学	14.5	1.0	38,450	89.0
6	国立大学	広島大学	13.0	1.0	33,400	27.0
7	国立大学	高知大学	11.0	1.0	23,700	24.0
8	国立大学	京都大学	9.0	0.0	43,400	45.0
8	私立大学	北里大学	9.0	0.0	14,800	19.0
8	私立大学	近畿大学	9.0	0.0	21,650	29.5

7302 水圏生命科学※2

順位	機関種別名	機関名	新規採択 累計数	うち 女性	累計 配分額	応募件数 累計数
1	国立大学	北海道大学	29.0	1.0	83,500	91.5
2	国立大学	東京海洋大学	24.0	1.0	69,100	73.0
3	国立大学	東京大学	20.5	0.0	97,850	59.0
4	特殊法人・独立行政法人	国立研究開発法人水産研究・教育機構	13.0	1.0	21,500	52.0
5	私立大学	日本大学	12.5	2.0	31,050	24.5
6	国立大学	東北大学	9.0	1.0	27,050	22.5
6	国立大学	長崎大学	9.0	0.0	14,900	25.5
6	私立大学	北里大学	9.0	0.0	26,900	62.0
9	国立大学	九州大学	8.0	0.0	25,350	20.0
10	国立大学	京都大学	7.0	0.0	92,200	15.0

6401 (旧)農業経済学※1

順位	機関種別名	機関名	新規採択 累計数	うち 女性	累計 配分額	応募件数 累計数
1	特殊法人・独立行政法人	国立研究開発法人農業・食品産業技術総合研究機構	7.0	2.0	9,400	15.0
2	国立大学	京都大学	5.0	0.0	11,200	9.0
3	国立大学	千葉大学	4.0	0.0	8,200	6.0
3	国立大学	東京大学	4.0	0.0	8,800	6.0
3	私立大学	明治大学	4.0	0.0	6,900	5.0
6	国立大学	九州大学	3.0	0.0	3,100	5.0
6	公立大学	秋田県立大学	3.0	0.0	2,300	7.0
6	国立試験研究機関	農林水産省農林水産政策研究所	3.0	0.0	5,300	4.0
9	国立大学	東北大学	2.0	1.0	14,700	5.0
9	国立大学	福島大学	2.0	1.0	2,200	3.0
9	国立大学	神戸大学	2.0	0.0	3,300	5.0
9	公立大学	宮城大学	2.0	1.0	1,500	5.0
9	私立大学	東京農業大学	2.0	0.0	2,300	12.0
9	私立大学	日本大学	2.0	0.0	2,300	8.0
9	私立大学	早稲田大学	2.0	1.0	6,100	3.0

6501 (旧)農業土木学・農村計画学※1

順位	機関種別名	機関名	新規採択 累計数	うち 女性	累計 配分額	応募件数 累計数
1	国立大学	茨城大学	5.0	0.0	12,800	6.0
2	国立大学	宇都宮大学	3.0	0.0	7,500	4.0
2	国立大学	東京大学	3.0	0.0	6,200	5.0
2	国立大学	新潟大学	3.0	0.0	7,500	5.0
2	国立大学	京都大学	3.0	0.0	3,700	7.0
2	国立大学	岡山大学	3.0	0.0	4,400	9.0
2	特殊法人・独立行政法人	国立研究開発法人農業・食品産業技術総合研究機構	3.0	0.0	7,200	14.0
8	国立大学	岩手大学	2.0	0.0	8,900	9.0
8	国立大学	山形大学	2.0	0.0	5,400	3.0
8	国立大学	神戸大学	2.0	0.0	17,500	3.0
8	国立大学	鳥取大学	2.0	0.0	12,200	4.0

7401 経営・経済農学※2

順位	機関種別名	機関名	新規採択 累計数	うち 女性	累計 配分額	応募件数 累計数
1	国立大学	東京大学	16.0	1.0	22,650	34.0
1	特殊法人・独立行政法人	国立研究開発法人農業・食品産業技術総合研究機構	16.0	4.0	26,100	35.5
3	私立大学	東京農業大学	13.0	1.0	23,200	39.5
4	国立大学	京都大学	11.0	2.0	29,850	25.5
5	国立大学	筑波大学	8.0	2.0	23,200	16.0
6	国立大学	九州大学	7.0	0.0	18,900	16.0
7	国立大学	北海道大学	6.0	0.0	14,900	21.5
7	国立大学	千葉大学	6.0	0.0	5,500	11.0
7	国立大学	神戸大学	6.0	2.0	6,600	14.0
7	国立大学	鹿児島大学	6.0	0.0	12,000	11.0
7	私立大学	早稲田大学	6.0	0.0	12,000	11.0

7402 社会・開発農学※2

順位	機関種別名	機関名	新規採択 累計数	うち 女性	累計 配分額	応募件数 累計数
1	国立大学	京都大学	10.0	0.5	22,800	21.5
2	国立大学	東京大学	6.0	2.0	10,400	11.5
3	国立大学	東京農工大学	5.0	2.0	5,700	10.0
3	私立大学	東京農業大学	5.0	2.0	14,400	28.0
5	国立大学	茨城大学	3.0	0.0	12,400	8.0
6	国立大学	名古屋大学	2.5	1.0	6,100	4.5
7	国立大学	帯広畜産大学	2.0	0.0	4,600	3.0
7	国立大学	千葉大学	2.0	1.0	1,800	12.0
7	国立大学	横浜国立大学	2.0	0.0	1,100	2.0
7	国立大学	島根大学	2.0	0.0	1,100	8.5
7	国立大学	佐賀大学	2.0	0.0	3,600	5.0
7	特殊法人・独立行政法人	国立研究開発法人国際農林水産政策研究所	2.0	0.0	2,500	5.0
7	国立試験研究機関	農林水産省農林水産政策研究所	2.0	0.0	2,300	2.0

7501 地域環境工学・計画学※2

順位	機関種別名	機関名	新規採択 累計数	うち 女性	累計 配分額	応募件数 累計数
1	特殊法人・独立行政法人	国立研究開発法人農業・食品産業技術総合研究機構	23.0	0.0	54,850	87.0
2	国立大学	京都大学	12.5	0.5	58,000	40.0
3	国立大学	岡山大学	11.0	0.0	53,200	30.0
4	国立大学	東京大学	10.0	0.0	36,400	27.5
5	国立大学	三重大学	9.0	0.0	25,300	23.5
6	国立大学	弘前大学	8.0	1.0	13,200	25.0
6	国立大学	九州大学	8.0	1.0	19,200	23.0
8	国立大学	神戸大学	7.0	0.0	14,000	25.0
9	国立大学	鳥取大学	6.0	1.0	9,700	13.0
9	国立大学	愛媛大学	6.0	0.0	21,900	13.0
9	公立大学	石川県立大学	6.0	0.0	20,400	14.0

7502 農業環境・情報工学

順位	機関種別名	機関名	新規採択 累計数	うち 女性	累計 配分額	応募件数 累計数
1	特殊法人・独立行政法人	国立研究開発法人農業・食品産業技術総合研究機構	36.5	2.0	70,600	105.5
2	国立大学	東京大学	21.0	6.0	127,400	59.0
3	国立大学	九州大学	14.0	0.0	36,500	54.0
4	国立大学	神戸大学	11.0	2.0	33,500	38.0
5	国立大学	京都大学	10.0	0.0	42,600	39.0
6	国立大学	岩手大学	9.0	1.0	23,400	19.0
6	国立大学	千葉大学	9.0	2.0	34,100	33.5
6	国立大学	東京農工大学	9.0	1.0	31,100	25.0
9	国立大学	愛媛大学	8.0	2.0	80,200	24.0
9	特殊法人・独立行政法人	国立研究開発法人 農業環境技術研究所	8.0	1.0	38,600	30.5

6601 (旧)畜産学・草地学※1

順位	機関種別名	機関名	新規採択 累計数	うち 女性	累計 配分額	応募件数 累計数
1	特殊法人・独立行政法人	国立研究開発法人農業・食品産業技術総合研究機構	9.0	3.0	20,600	18.0
2	国立大学	東北大学	4.0	0.0	16,800	10.0
3	国立大学	北海道大学	3.0	0.0	17,600	5.0
3	国立大学	京都大学	3.0	0.0	5,900	7.0
3	国立大学	宮崎大学	3.0	0.0	6,800	10.0
6	国立大学	信州大学	2.0	0.0	4,000	5.0
6	国立大学	九州大学	2.0	0.0	15,600	6.0
6	私立大学	北里大学	2.0	0.0	3,300	9.0
6	私立大学	日本獣医生命科学大学	2.0	1.0	3,600	7.0
10	国立大学	帯広畜産大学	1.0	0.0	2,200	4.0
10	国立大学	岩手大学	1.0	0.0	2,000	4.0
10	国立大学	茨城大学	1.0	0.0	2,000	4.0
10	国立大学	新潟大学	1.0	0.0	1,500	2.0
10	国立大学	三重大学	1.0	0.0	2,100	1.0
10	国立大学	神戸大学	1.0	0.0	1,700	4.0
10	国立大学	岡山大学	1.0	0.0	1,700	2.0
10	国立大学	香川大学	1.0	0.0	2,700	3.0
10	国立大学	琉球大学	1.0	0.0	700	5.0
10	公立大学	京都府立大学	1.0	0.0	2,000	1.0
10	私立大学	帝京大学	1.0	0.0	1,800	1.0
10	私立大学	麻布大学	1.0	0.0	1,200	3.0
10	国公立試験研究機関	国立医薬品食品衛生研究所	1.0	1.0	1,600	1.0

6602 (旧)応用動物科学※1

順位	機関種別名	機関名	新規採択 累計数	うち 女性	累計 配分額	応募件数 累計数
1	国立大学	東京大学	5.0	0.0	21,500	11.0
2	特殊法人・独立行政法人	国立研究開発法人農業・食品産業技術総合研究機構	4.0	1.0	5,600	15.0
3	国立大学	京都大学	3.0	0.0	5,300	7.0
3	国立大学	岡山大学	3.0	0.0	8,900	5.0
3	国立大学	広島大学	3.0	0.0	10,800	8.0
6	国立大学	弘前大学	2.0	0.0	4,000	2.0
6	国立大学	東北大学	2.0	0.0	8,500	11.0
6	国立大学	新潟大学	2.0	0.0	4,100	3.0
6	国立大学	静岡大学	2.0	0.0	8,800	3.0
6	特殊法人・独立行政法人	国立研究開発法人農業生物資源研究所	2.0	0.0	3,100	12.0

6603 (旧)基礎獣医学・畜産学※1

順位	機関種別名	機関名	新規採択 累計数	うち 女性	累計 配分額	応募件数 累計数
1	国立大学	北海道大学	7.0	2.0	17,200	21.0
1	国立大学	東京大学	7.0	0.0	54,300	13.0
3	国立大学	宮崎大学	4.0	1.0	10,300	12.0
4	国立大学	帯広畜産大学	3.0	1.0	5,600	9.0
4	国立大学	岩手大学	3.0	0.0	5,900	6.0
4	公立大学	大阪府立大学	3.0	0.0	6,300	8.0
4	私立大学	北里大学	3.0	0.0	12,500	14.0
8	国立大学	岐阜大学	2.0	0.0	3,100	5.0
8	国立大学	鳥取大学	2.0	0.0	3,600	11.0
8	国立大学	九州大学	2.0	1.0	3,100	5.0
8	私立大学	東京農業大学	2.0	0.0	3,700	3.0
8	私立大学	日本獣医生命科学大学	2.0	0.0	4,100	14.0
8	私立大学	明治大学	2.0	1.0	3,900	6.0
8	特殊法人・独立行政法人	国立研究開発法人農業・食品産業技術総合研究機構	2.0	0.0	3,000	11.0
8	特殊法人・独立行政法人	国立研究開発法人理化学研究所	2.0	0.0	3,900	2.0

6604 (旧)応用獣医学※1

順位	機関種別名	機関名	新規採択 累計数	うち 女性	累計 配分額	応募件数 累計数
1	国立大学	北海道大学	10.0	3.0	32,900	22.0
2	国立大学	東京大学	5.0	1.0	13,900	7.0
3	国立大学	岐阜大学	4.0	0.0	10,200	5.0
3	特殊法人・独立行政法人	国立研究開発法人農業・食品産業技術総合研究機構	4.0	0.0	4,600	9.0
5	国立大学	宮崎大学	3.0	0.0	4,500	5.0
5	私立大学	酪農学園大学	3.0	1.0	4,700	8.0
7	国立大学	帯広畜産大学	2.0	0.0	6,700	5.0
7	国立大学	山口大学	2.0	0.0	7,100	7.0
7	公立大学	大阪府立大学	2.0	0.0	3,000	13.0
7	私立大学	北里大学	2.0	0.0	9,900	10.0
7	国公立試験研究機関	国立感染症研究所	2.0	0.0	6,300	7.0

6605 (旧)臨床獣医学※1

順位	機関種別名	機関名	新規採択 累計数	うち 女性	累計 配分額	応募件数 累計数
1	私立大学	日本獣医生命科学大学	9.0	0.0	21,000	18.0
2	国立大学	北海道大学	5.0	0.0	18,500	10.0
2	国立大学	東京農工大学	5.0	3.0	26,100	13.0
2	国立大学	山口大学	5.0	0.0	14,800	9.0
5	国立大学	東京大学	4.0	0.0	6,600	12.0
6	公立大学	大阪府立大学	3.0	0.0	6,700	13.0
7	国立大学	岩手大学	2.0	1.0	2,900	12.0
7	国立大学	岐阜大学	2.0	0.0	5,800	10.0
7	私立大学	酪農学園大学	2.0	0.0	3,900	4.0
7	私立大学	北里大学	2.0	0.0	2,400	11.0

7601 動物生産科学※2

順位	機関種別名	機関名	新規採択 累計数	うち 女性	累計 配分額	応募件数 累計数
1	特殊法人・独立行政法人	国立研究開発法人農業・食品産業技術総合研究機構	30.5	6.0	49,900	92.0
2	国立大学	東北大学	18.5	1.0	83,150	60.0
3	国立大学	東京大学	15.5	0.0	150,700	41.0
4	国立大学	名古屋大学	15.0	6.0	68,700	30.5
5	国立大学	広島大学	14.0	0.0	41,300	29.0
6	国立大学	九州大学	11.0	1.5	41,250	30.0
7	特殊法人・独立行政法人	国立研究開発法人農業生物資源研究所	10.0	2.0	14,050	26.0
8	国立大学	京都大学	9.0	1.0	20,400	29.5
9	国立大学	北海道大学	8.5	0.5	30,200	26.0
10	国立大学	岐阜大学	8.0	0.0	12,900	17.0
10	国立大学	神戸大学	8.0	0.0	22,500	30.5
10	国立大学	岡山大学	8.0	1.0	15,700	37.0
10	公立大学	京都府立大学	8.0	1.0	26,100	13.0

7602 獣医学※2

順位	機関種別名	機関名	新規採択 累計数	うち 女性	累計 配分額	応募件数 累計数
1	国立大学	北海道大学	70.5	7.5	195,000	172.5
2	国立大学	東京大学	47.5	8.5	120,050	145.0
3	国立大学	帯広畜産大学	36.0	5.0	111,600	108.5
4	国立大学	鹿児島大学	30.5	3.5	80,350	111.5
5	私立大学	日本獣医生命科学大学	27.0	3.0	55,000	108.5
6	国立大学	岐阜大学	26.0	3.0	55,700	94.0
7	公立大学	大阪府立大学	22.0	0.0	46,400	90.0
8	国立大学	鳥取大学	21.5	2.0	43,900	65.5
9	国立大学	東京農工大学	20.0	6.0	108,100	88.5
10	国立大学	山口大学	19.5	1.0	44,650	78.5

7603 統合動物科学※2

順位	機関種別名	機関名	新規採択 累計数	うち 女性	累計 配分額	応募件数 累計数
1	国立大学	東京大学	29.5	2.0	129,750	77.5
2	国立大学	北海道大学	13.0	2.0	19,900	43.5
2	私立大学	麻布大学	13.0	1.0	32,500	44.5
4	国立大学	九州大学	11.5	1.5	28,000	36.5
5	国立大学	京都大学	10.5	1.5	25,100	37.5
6	私立大学	近畿大学	10.0	1.0	17,200	19.0
7	国立大学	宮崎大学	8.5	2.0	21,800	25.0
7	特殊法人・独立行政法人	国立研究開発法人農業生物資源研究所	8.5	0.0	20,200	23.0
9	特殊法人・独立行政法人	国立研究開発法人農業・食品産業技術総合研究機構	8.0	0.0	14,100	16.0
10	国立大学	鳥取大学	7.0	0.0	11,500	8.0
10	公立大学	大阪府立大学	7.0	1.0	13,300	14.0

6005 (旧)応用昆虫学※1

順位	機関種別名	機関名	新規採択 累計数	うち 女性	累計 配分額	応募件数 累計数
1	特殊法人・独立行政法人	国立研究開発法人農業生物資源研究所	9.0	0.0	19,800	33.0
2	国立大学	東京大学	6.0	1.0	30,200	9.0
3	国立大学	名古屋大学	3.0	0.0	16,100	3.0
3	国立大学	京都大学	3.0	1.0	10,100	8.0
3	国立大学	九州大学	3.0	0.0	5,100	6.0
6	国立大学	佐賀大学	2.0	0.0	3,300	3.0
6	私立大学	東京農業大学	2.0	0.0	10,100	3.0
6	特殊法人・独立行政法人	国立研究開発法人 農業環境技術研究所	2.0	0.0	3,400	4.0
9	国立大学	北海道大学	1.0	0.0	1,900	3.0
9	国立大学	帯広畜産大学	1.0	0.0	2,000	2.0
9	国立大学	弘前大学	1.0	0.0	1,200	1.0
9	国立大学	東京農工大学	1.0	0.0	1,300	8.0
9	国立大学	金沢大学	1.0	0.0	2,500	1.0
9	国立大学	信州大学	1.0	0.0	5,200	5.0
9	国立大学	三重大学	1.0	0.0	2,100	1.0
9	国立大学	岡山大学	1.0	0.0	6,000	1.0
9	国立大学	山口大学	1.0	0.0	1,200	1.0
9	国立大学	琉球大学	1.0	1.0	1,300	5.0
9	公立大学	首都大学東京	1.0	0.0	1,600	2.0
9	私立大学	東海大学	1.0	0.0	1,500	1.0
9	私立大学	近畿大学	1.0	0.0	700	2.0
9	短大・高専	沖縄工業高等専門学校	1.0	0.0	1,600	1.0
9	特殊法人・独立行政法人	国立研究開発法人 森林総合研究所	1.0	0.0	8,000	5.0
9	国立試験研究機関	国立感染症研究所	1.0	1.0	1,100	3.0
9	企業等の研究所	株式会社生命誌研究館	1.0	0.0	800	1.0

7701 昆虫科学※2

順位	機関種別名	機関名	新規採択 累計数	うち 女性	累計 配分額	応募件数 累計数
1	特殊法人・独立行政法人	国立研究開発法人農業生物資源研究所	36.5	7.0	95,650	128.0
2	国立大学	東京大学	13.0	0.0	52,400	33.0
3	国立大学	東京農工大学	11.5	3.0	28,950	33.5
4	国立大学	九州大学	9.5	1.0	26,050	29.5
5	国立大学	名古屋大学	8.5	2.0	25,650	26.5
6	国立大学	京都大学	6.5	1.0	69,550	30.0
7	国立大学	京都工芸繊維大学	5.0	1.0	8,900	16.0
8	国立大学	北海道大学	4.0	0.0	9,600	9.5
8	国立大学	琉球大学	4.0	0.0	13,500	18.5
8	大学共同利用機関法人	基礎生物学研究所	4.0	0.0	18,300	7.0
8	特殊法人・独立行政法人	国立研究開発法人産業技術総合研究所	4.0	1.0	10,900	9.0

7702 環境農学(含ラウンドスケープ科学)

順位	機関種別名	機関名	新規採択 累計数	うち 女性	累計 配分額	応募件数 累計数
1	特殊法人・独立行政法人	国立研究開発法人 農業環境技術研究所	21.5	7.0	57,450	52.0
2	国立大学	京都大学	15.0	1.0	111,200	48.0
3	国立大学	東京大学	14.5	3.5	41,850	41.0
4	国立大学	名古屋大学	12.0	1.0	42,100	22.0
4	特殊法人・独立行政法人	国立研究開発法人農業・食品産業技術総合研究機構	12.0	1.0	23,100	27.0
6	国立大学	北海道大学	11.0	1.0	64,200	25.0
7	公立大学	大阪府立大学	9.0	2.0	14,100	32.5
8	国立大学	千葉大学	7.0	0.0	10,300	36.5
8	国立大学	九州大学	7.0	0.0	33,700	29.0
8	私立大学	東京農業大学	7.0	1.0	11,650	28.0

7703 応用分子細胞生物学

順位	機関種別名	機関名	新規採択 累計数	うち 女性	累計 配分額	応募件数 累計数
1	国立大学	名古屋大学	17.0	2.0	38,350	54.0
2	国立大学	東京大学	16.0	0.0	34,500	41.5
3	国立大学	東北大学	15.5	1.0	47,750	36.5
4	特殊法人・独立行政法人	国立研究開発法人理化学研究所	13.0	2.0	83,300	37.0
5	国立大学	筑波大学	11.0	0.0	34,100	35.5
5	国立大学	京都大学	11.0	0.0	26,100	24.0
7	国立大学	九州大学	9.0	0.0	25,100	21.5
8	国立大学	広島大学	8.0	1.0	19,700	24.0
9	国立大学	大阪大学	5.5	0.0	18,200	14.5
10	国立大学	北海道大学	5.0	1.0	18,500	21.0
10	国立大学	岡山大学	5.0	2.0	7,000	18.0

7801 化学系薬学

順位	機関種別名	機関名	新規採択 累計数	うち 女性	累計 配分額	応募件数 累計数
1	国立大学	東北大学	26.0	3.0	61,900	63.0
2	国立大学	東京大学	23.0	2.0	144,400	44.0
3	国立大学	京都大学	17.0	0.0	113,000	34.0
3	私立大学	北里大学	17.0	0.0	29,100	52.5
5	国立大学	金沢大学	16.0	0.0	42,200	29.0
6	国立大学	九州大学	15.0	0.0	36,900	27.5
7	公立大学	静岡県立大学	13.0	1.0	33,400	37.0
8	国立大学	北海道大学	12.0	0.0	21,800	24.0
8	国立大学	大阪大学	12.0	0.0	27,400	28.5
10	国立大学	千葉大学	11.5	0.5	20,850	23.5

7802 物理系薬学

順位	機関種別名	機関名	新規採択 累計数	うち 女性	累計 配分額	応募件数 累計数
1	国立大学	京都大学	27.0	0.0	86,250	47.5
2	国立大学	東北大学	19.0	1.0	40,100	47.5
3	国立大学	九州大学	17.5	2.5	66,000	32.5
4	国立大学	東京大学	14.5	0.5	44,300	30.5
4	公立大学	静岡県立大学	14.5	0.0	27,750	26.5
6	国立大学	徳島大学	11.0	1.0	29,200	15.0
7	国立大学	北海道大学	9.5	0.0	20,650	20.5
8	国立大学	千葉大学	9.0	0.0	15,700	22.5
9	私立大学	崇城大学	8.0	2.0	13,300	22.0
10	国立大学	大阪大学	7.5	0.0	9,800	47.5

7803 生物系薬学

順位	機関種別名	機関名	新規採択 累計数	うち 女性	累計 配分額	応募件数 累計数
1	国立大学	東京大学	37.0	3.5	126,050	90.5
2	国立大学	東北大学	26.0	4.0	54,500	47.5
3	国立大学	京都大学	25.5	2.5	70,450	49.5
4	国立大学	北海道大学	25.0	2.0	45,900	53.0
5	国立大学	大阪大学	24.5	1.0	63,050	59.0
6	国立大学	岡山大学	15.0	2.0	32,800	34.0
6	特殊法人・独立行政法人	国立研究開発法人理化学研究所	15.0	3.0	38,600	32.5
8	公立大学	名古屋市立大学	14.0	1.0	20,500	36.0
8	私立大学	神戸薬科大学	14.0	3.0	28,600	34.0
8	一般社団法人・一般財団法人	公益財団法人東京都医学総合研究所	14.0	4.0	27,600	23.0

7804 薬理系薬学※2

順位	機関種別名	機関名	新規採択 累計数	うち 女性	累計 配分額	応募件数 累計数
1	国立大学	大阪大学	15.0	3.0	28,000	25.0
2	国立大学	京都大学	14.0	3.0	27,200	19.5
3	私立大学	京都薬科大学	12.0	1.0	17,600	15.0
4	公立大学	名古屋市立大学	9.0	0.0	25,300	12.0
5	国立大学	熊本大学	8.0	2.0	33,000	17.0
6	私立大学	星薬科大学	7.5	1.5	10,450	11.5
7	国立大学	徳島大学	6.0	0.0	9,250	10.5
8	国立大学	東京大学	5.5	0.5	14,150	6.5
8	私立大学	摂南大学	5.5	0.0	9,900	29.0
10	国立大学	九州大学	5.0	0.0	19,300	14.0
10	私立大学	北里大学	5.0	2.0	7,200	11.5

7805 天然資源系薬学※2

順位	機関種別名	機関名	新規採択 累計数	うち 女性	累計 配分額	応募件数 累計数
1	私立大学	北里大学	15.0	4.0	38,000	33.0
2	国立大学	富山大学	12.5	5.0	21,700	28.5
3	国立大学	千葉大学	9.5	3.0	40,600	17.5
4	国立大学	広島大学	9.0	1.0	12,900	21.0
5	国立大学	東北大学	8.5	0.0	22,400	11.5
6	私立大学	徳島文理大学	7.5	2.5	12,050	32.5
7	私立大学	星薬科大学	7.0	0.0	13,900	18.0
8	国立大学	金沢大学	6.0	2.0	15,700	12.0
8	国立大学	長崎大学	6.0	0.0	13,300	10.0
10	国立大学	熊本大学	5.0	3.0	14,400	11.5
10	私立大学	東京薬科大学	5.0	1.0	5,900	13.5

7806 創薬化学

順位	機関種別名	機関名	新規採択 累計数	うち 女性	累計 配分額	応募件数 累計数
1	国立大学	東京大学	17.0	1.0	34,000	30.5
2	国立大学	東京医科歯科大学	16.5	1.5	38,400	37.5
3	国立大学	北海道大学	15.5	0.5	46,050	38.0
4	公立大学	名古屋市立大学	10.0	0.0	21,000	17.5
5	国立大学	九州大学	9.0	1.0	24,800	18.0
5	国立大学	熊本大学	9.0	0.0	19,200	29.5
5	国立試験研究機関	国立医薬品食品衛生研究所	9.0	0.5	12,600	25.0
8	私立大学	東京薬科大学	8.0	1.0	13,600	29.0
9	国立大学	京都大学	7.5	0.0	47,100	19.5
10	国立大学	大阪大学	7.0	0.0	10,600	24.0
10	国立大学	徳島大学	7.0	1.0	40,800	15.0
10	公立大学	岐阜薬科大学	7.0	3.0	27,500	11.0
10	私立大学	帝京大学	7.0	1.0	12,200	16.5

7807 環境・衛生系薬学

順位	機関種別名	機関名	新規採択 累計数	うち 女性	累計 配分額	応募件数 累計数
1	公立大学	静岡県立大学	11.5	2.0	35,700	33.0
1	国立試験研究機関	国立医薬品食品衛生研究所	11.5	3.0	19,050	23.5
3	国立大学	熊本大学	9.0	0.0	20,500	10.0
4	私立大学	徳島文理大学	7.0	2.0	14,300	13.0
5	国立大学	東京大学	6.0	0.0	60,700	16.5
5	公立大学	岐阜薬科大学	6.0	0.0	15,000	13.0
5	私立大学	昭和大学	6.0	4.0	17,000	10.0
5	私立大学	京都薬科大学	6.0	1.0	8,000	14.5
9	私立大学	東京理科大学	5.5	0.5	17,750	17.5
10	国立大学	筑波大学	5.0	1.0	8,100	11.0
10	私立大学	慶應義塾大学	5.0	1.0	10,700	5.0
10	私立大学	福岡大学	5.0	0.0	7,100	15.0
10	国立試験研究機関	国立感染症研究所	5.0	3.0	5,800	17.0

7808 医療系薬学

順位	機関種別名	機関名	新規採択 累計数	うち 女性	累計 配分額	応募件数 累計数
1	国立大学	東北大学	32.5	5.0	69,300	64.5
2	国立大学	東京大学	28.0	2.0	96,600	57.5
3	国立大学	金沢大学	25.5	6.5	54,150	46.0
4	国立大学	熊本大学	23.5	0.0	42,250	41.5
5	国立大学	大阪大学	23.0	3.0	46,300	52.0
6	国立大学	富山大学	21.0	3.0	45,100	40.5
7	国立大学	京都大学	19.5	7.0	30,250	32.5
8	公立大学	静岡県立大学	18.0	0.0	28,300	42.0
9	国立大学	九州大学	17.5	2.0	42,800	37.5
9	私立大学	東京薬科大学	17.5	3.0	27,150	50.0

7901 解剖学一般(含組織学・発生学)

順位	機関種別名	機関名	新規採択 累計数	うち 女性	累計 配分額	応募件数 累計数
1	国立大学	大阪大学	17.5	3.0	36,950	43.5
2	国立大学	東京医科歯科大学	13.5	1.5	34,650	47.5
3	国立大学	北海道大学	13.0	6.0	21,700	23.0
3	国立大学	名古屋大学	13.0	1.0	41,400	28.0
5	私立大学	自治医科大学	12.0	0.0	18,200	33.0
6	国立大学	新潟大学	11.0	2.0	22,700	39.5
7	国立大学	東北大学	10.5	1.5	22,200	30.5
7	国立大学	京都大学	10.5	3.0	21,950	28.0
7	特殊法人・独立行政法人	国立研究開発法人理化学研究所	10.5	1.5	21,850	16.5
10	国立大学	群馬大学	10.0	2.0	15,600	32.0

1104 (旧)神経・筋肉生理学※1

順位	機関種別名	機関名	新規採択 累計数	うち 女性	累計 配分額	応募件数 累計数
1	国立大学	北海道大学	4.0	0.0	13,000	4.0
1	特殊法人・独立行政法人	国立研究開発法人理化学研究所	4.0	0.0	7,200	11.0
3	国立大学	名古屋大学	3.0	0.0	5,900	5.0
3	国立大学	京都大学	3.0	1.0	12,700	8.0
5	国立大学	群馬大学	2.0	0.0	3,100	3.0
5	国立大学	大阪大学	2.0	0.0	3,700	8.0
5	私立大学	杏林大学	2.0	0.0	7,100	2.0
5	私立大学	玉川大学	2.0	1.0	6,100	2.0
5	私立大学	東京慈恵会医科大学	2.0	0.0	3,200	6.0
5	私立大学	同志社大学	2.0	0.0	10,900	4.0
5	大学共同利用機関法人	生理学研究所	2.0	0.0	3,400	8.0
5	特殊法人・独立行政法人	地方独立行政法人東京健康長寿医療センター(東京健康長寿医療センター研究所)	2.0	0.0	3,900	3.0

7902 生理学一般

順位	機関種別名	機関名	新規採択 累計数	うち 女性	累計 配分額	応募件数 累計数
1	大学共同利用機関法人	生理学研究所	23.0	5.0	56,100	34.0
2	特殊法人・独立行政法人	国立研究開発法人国立循環器病研究センター	20.0	4.0	55,700	28.5
3	公立大学	京都府立医科大学	18.0	4.0	41,100	32.0
4	国立大学	大阪大学	17.0	4.0	62,900	44.0
5	国立大学	東北大学	16.5	2.0	41,400	34.0
6	私立大学	慶應義塾大学	15.5	2.0	34,600	24.5
7	国立大学	京都大学	11.5	1.0	20,200	26.5
8	国立大学	福井大学	11.0	1.0	73,000	17.5
9	国立大学	富山大学	7.5	0.0	16,400	15.5
10	国立大学	金沢大学	7.0	0.0	28,100	16.0
10	国立大学	信州大学	7.0	1.0	11,300	28.5

7903 環境生理学(含体力医学・栄養生理学)

順位	機関種別名	機関名	新規採択 累計数	うち 女性	累計 配分額	応募件数 累計数
1	国立大学	北海道大学	11.0	3.0	28,700	19.5
2	私立大学	自治医科大学	10.5	2.0	21,050	15.0
3	国立大学	群馬大学	8.5	1.0	13,300	27.0
4	国立大学	筑波大学	8.0	1.0	24,400	20.0
4	国立大学	名古屋大学	8.0	0.0	24,300	12.0
4	私立大学	日本医科大学	8.0	2.0	8,800	35.0
4	私立大学	近畿大学	8.0	0.0	15,100	22.0
4	私立大学	産業医科大学	8.0	0.0	14,700	23.0
9	国立大学	京都大学	7.5	1.0	18,500	18.0
10	国立大学	山口大学	7.0	0.0	25,300	18.0

7904 薬理学一般

順位	機関種別名	機関名	新規採択 累計数	うち 女性	累計 配分額	応募件数 累計数
1	国立大学	大阪大学	21.5	2.5	58,250	44.5
2	国立大学	東京大学	14.0	0.0	93,200	28.5
3	私立大学	福岡大学	11.5	2.5	18,000	27.5
4	国立大学	東北大学	10.0	0.0	15,200	24.0
4	国立大学	神戸大学	10.0	4.0	22,700	21.0
6	国立大学	広島大学	9.5	2.5	22,100	15.5
6	私立大学	北里大学	9.5	4.0	14,000	27.0
8	国立大学	京都大学	9.0	1.0	30,700	19.5
9	国立大学	九州大学	8.0	1.0	13,500	28.5
10	国立大学	山口大学	7.5	0.0	13,600	13.5
10	公立大学	横浜市立大学	7.5	0.0	21,700	10.0

7905 医学化学一般

順位	機関種別名	機関名	新規採択 累計数	うち 女性	累計 配分額	応募件数 累計数
1	国立大学	京都大学	58.0	7.0	342,250	123.5
2	国立大学	東北大学	42.0	11.0	118,000	93.5
3	国立大学	大阪大学	35.5	7.0	88,100	98.5
4	国立大学	東京大学	30.0	5.5	115,150	96.5
5	国立大学	神戸大学	22.5	0.5	40,000	49.5
6	特殊法人・独立行政法人	国立研究開発法人理化学研究所	19.5	4.0	43,250	55.0
7	国立大学	東京医科歯科大学	17.0	4.5	36,000	44.0
8	国立大学	北海道大学	16.5	2.0	52,650	44.0
8	国立大学	群馬大学	16.5	0.0	36,550	42.5
8	国立大学	九州大学	16.5	3.0	34,200	45.5

7906 病態医学化学

順位	機関種別名	機関名	新規採択 累計数	うち 女性	累計 配分額	応募件数 累計数
1	国立大学	東北大学	27.0	10.0	67,450	56.5
2	国立大学	東京大学	25.5	4.5	104,500	77.0
3	国立大学	名古屋大学	19.0	2.0	39,400	36.5
3	国立大学	徳島大学	19.0	0.5	40,600	35.0
5	国立大学	九州大学	17.0	7.0	32,950	42.5
6	国立大学	京都大学	16.5	1.0	45,450	43.5
7	国立大学	東京医科歯科大学	15.5	3.0	28,700	30.5
8	国立大学	大阪大学	14.5	3.0	29,850	32.5
9	私立大学	順天堂大学	12.5	3.0	24,550	31.5
10	国立大学	神戸大学	11.0	0.0	29,300	34.0

7907 人類遺伝学

順位	機関種別名	機関名	新規採択 累計数	うち 女性	累計 配分額	応募件数 累計数
1	国立大学	東京医科歯科大学	11.0	4.0	20,000	19.0
2	私立大学	藤田保健衛生大学	7.0	2.0	17,800	12.0
3	国立大学	東京大学	6.0	0.0	19,100	15.0
3	公立大学	横浜市立大学	6.0	0.0	40,800	15.0
5	国立大学	長崎大学	5.5	0.0	29,200	11.0
6	特殊法人・独立行政法人	国立研究開発法人国立成育医療研究センター	5.0	3.0	7,000	12.5
7	国立大学	京都大学	4.5	3.5	8,000	11.0
8	国立大学	信州大学	3.0	2.0	4,400	15.0
8	国立大学	浜松医科大学	3.0	1.0	13,450	7.5
8	国立大学	神戸大学	3.0	0.0	16,800	12.0

7908 人体病理学

順位	機関種別名	機関名	新規採択 累計数	うち 女性	累計 配分額	応募件数 累計数
1	私立大学	北里大学	20.5	6.0	30,250	44.5
2	国立大学	東京大学	18.0	6.0	26,000	37.5
3	国立大学	東北大学	16.0	3.0	24,600	43.5
4	私立大学	岩手医科大学	15.0	1.0	24,900	42.5
5	国立大学	九州大学	13.0	1.0	25,300	50.0
6	公立大学	札幌医科大学	12.5	1.0	23,000	31.0
7	国立大学	金沢大学	11.0	3.0	19,900	26.0
7	国立大学	大分大学	11.0	2.0	17,100	28.5
7	特殊法人・独立行政法人	国立研究開発法人国立がん研究センター	11.0	1.0	16,400	24.5
7	特殊法人・独立行政法人	地方独立行政法人東京都健康長寿医療センター(東京都健康長寿医療センター研究所)	11.0	4.0	16,700	18.5

7909 実験病理学

順位	機関種別名	機関名	新規採択 累計数	うち 女性	累計 配分額	応募件数 累計数
1	国立大学	東京大学	31.5	8.0	80,250	68.0
2	国立大学	北海道大学	29.5	4.0	59,300	70.5
3	国立大学	東京医科歯科大学	20.5	5.0	107,050	46.5
4	国立大学	名古屋大学	18.5	1.0	95,700	30.5
5	国立大学	大阪大学	18.0	0.0	48,050	35.0
6	国立大学	筑波大学	15.0	4.0	60,950	30.5
7	国立大学	京都大学	14.0	2.0	33,500	53.0
8	私立大学	近畿大学	12.0	4.0	18,900	21.0
9	国立大学	浜松医科大学	11.0	0.0	15,750	32.0
10	私立大学	慶應義塾大学	10.5	3.5	35,950	40.0
10	特殊法人・独立行政法人	国立研究開発法人国立がん研究センター	10.5	1.0	16,400	26.0

7910 寄生虫学(含衛生動物学)

順位	機関種別名	機関名	新規採択 累計数	うち 女性	累計 配分額	応募件数 累計数
1	国立大学	長崎大学	31.0	6.0	89,450	117.5
2	国立大学	愛媛大学	14.0	5.0	47,000	35.0
2	国立大学	国立感染症研究所	14.0	5.0	44,000	35.5
4	国立大学	大阪大学	10.0	3.0	33,800	21.5
5	国立大学	三重大学	9.0	2.0	28,900	12.0
5	私立大学	順天堂大学	9.0	0.0	19,500	21.0
7	国立大学	東京大学	8.0	0.0	26,000	32.0
7	私立大学	東京慈恵会医科大学	8.0	1.0	19,600	19.0
9	国立大学	群馬大学	7.0	2.0	15,500	24.0
9	国立大学	東京医科歯科大学	7.0	1.0	14,200	26.5
9	国立大学	金沢大学	7.0	0.0	28,500	24.5

7911 細菌学(含真菌学)

順位	機関種別名	機関名	新規採択 累計数	うち 女性	累計 配分額	応募件数 累計数
1	国立大学	大阪大学	36.5	5.0	71,150	85.0
2	国立大学	国立感染症研究所	35.5	5.5	51,450	107.5
3	国立大学	千葉大学	26.5	9.0	72,600	65.0
4	国立大学	東京大学	20.0	6.0	42,000	40.5
5	私立大学	北里大学	16.5	2.0	32,650	41.0
6	国立大学	琉球大学	11.0	3.0	27,400	30.0
7	特殊法人・独立行政法人	国立研究開発法人国立国際医療研究センター	10.5	0.0	35,650	29.0
8	国立大学	京都大学	9.0	0.0	17,500	14.0
9	国立大学	九州大学	8.0	0.0	26,200	34.0
10	公立大学	大阪市立大学	7.0	1.0	17,100	21.0
10	私立大学	順天堂大学	7.0	2.0	9,100	24.0

7912 ウイルス学

順位	機関種別名	機関名	新規採択 累計数	うち 女性	累計 配分額	応募件数 累計数
1	国立大学	国立感染症研究所	50.0	5.5	86,350	187.0
2	国立大学	東京大学	30.5	4.0	70,600	68.0
3	国立大学	大阪大学	28.0	3.0	55,400	93.0
4	国立大学	京都大学	18.0	0.0	43,700	52.0
5	国立大学	北海道大学	17.0	6.0	44,600	29.0
6	一般社団法人・一般財団法人	公益財団法人東京都医学総合研究所	12.0	2.0	24,400	32.0
7	国立大学	長崎大学	10.0	2.0	22,200	51.5
8	国立大学	神戸大学	9.0	6.0	20,450	31.0
9	公立大学	横浜市立大学	8.5	3.5	20,050	15.5
10	国立大学	広島大学	8.0	0.0	14,700	14.0

7913 免疫学

順位	機関種別名	機関名	新規採択 累計数	うち 女性	累計 配分額	応募件数 累計数
1	国立大学	大阪大学	59.5	9.0	186,750	123.0
2	特殊法人・独立行政法人	国立研究開発法人理化学研究所	40.5	8.5	156,450	93.5
3	国立大学	東京大学	39.0	4.0	157,600	82.5
4	国立大学	京都大学	31.0	7.0	64,400	79.0
5	国立大学	千葉大学	18.5	5.0	72,100	37.5
6	国立大学	徳島大学	16.5	9.0	30,300	36.5
7	私立大学	慶應義塾大学	16.0	1.0	47,400	35.5
8	国立大学	東京医科歯科大学	12.0	0.0	42,400	35.5
8	私立大学	東京理科大学	12.0	2.0	27,000	42.5
10	国立大学	東北大学	9.5	1.0	25,950	31.5

8001 医療社会学

順位	機関種別名	機関名	新規採択 累計数	うち 女性	累計 配分額	応募件数 累計数
1	国立大学	東北大学	21.0	3.0	33,000	42.5
2	国立大学	東京大学	20.5	5.0	50,850	50.5
2	国立大学	京都大学	20.5	9.0	62,550	49.5
4	国立大学	名古屋大学	17.0	5.0	21,100	32.0
5	国立大学	筑波大学	15.5	7.5	31,950	29.5
6	私立大学	東京医科大学	14.0	2.0	16,600	31.0
7	国立大学	千葉大学	12.0	3.0	19,700	46.5
7	私立大学	慶應義塾大学	12.0	6.0	18,300	26.0
9	国立大学	北海道大学	11.0	3.0	14,000	35.0
10	国立大学	九州大学	9.5	2.0	10,900	22.5
10	公立大学	名古屋市立大学	9.5	3.5	11,350	19.5
10	私立大学	日本医科大学	9.5	3.0	13,750	20.5

8002 応用薬理学

順位	機関種別名	機関名	新規採択 累計数	うち 女性	累計 配分額	応募件数 累計数
1	国立大学	京都大学	17.5	1.5	37,650	39.0
2	国立大学	東北大学	12.0	0.0	37,800	31.0
3	国立大学	熊本大学	10.5	2.0	21,650	23.0
4	国立大学	九州大学	9.5	0.0	48,400	19.5
5	国立大学	岡山大学	8.5	3.5	14,850	19.0
6	国立大学	大阪大学	8.0	0.0	16,400	26.0
7	国立大学	筑波大学	7.0	0.0	22,400	18.0
7	私立大学	自治医科大学	7.0	3.0	14,600	10.5
7	私立大学	慶應義塾大学	7.0	2.0	11,200	20.5
10	国立大学	千葉大学	6.0	2.0	16,100	18.0

8003 病態検査学

順位	機関種別名	機関名	新規採択 累計数	うち 女性	累計 配分額	応募件数 累計数
1	国立大学	山口大学	18.0	3.0	47,900	45.5
2	国立大学	大阪大学	17.0	2.0	43,800	36.5
3	国立大学	九州大学	16.0	2.0	47,700	41.5
4	国立大学	東京医科歯科大学	14.5	4.0	20,850	36.5
5	国立大学	金沢大学	14.0	5.0	23,700	40.5
6	国立大学	群馬大学	13.0	3.0	23,300	47.5
6	国立大学	京都大学	13.0	3.0	21,600	33.0
8	国立大学	千葉大学	12.0	0.0	18,800	19.0
8	国立大学	名古屋大学	12.0	4.0	22,800	39.0
8	私立大学	順天堂大学	12.0	3.0	19,000	42.5

8004 疼痛学

順位	機関種別名	機関名	新規採択 累計数	うち 女性	累計 配分額	応募件数 累計数
1	私立大学	関西医科大学	13.5	3.0	30,450	21.5
2	国立大学	九州大学	13.0	5.0	40,050	26.0
3	大学共同利用 機関法人	生理学研究所	10.0	2.0	22,150	12.5
4	私立大学	順天堂大学	9.5	3.5	15,300	17.5
5	国立大学	大阪大学	7.0	1.0	9,750	24.0
6	国立大学	富山大学	6.0	1.0	8,600	12.0
6	国立大学	金沢大学	6.0	2.0	9,800	15.0
6	国立大学	佐賀大学	6.0	2.0	22,200	18.0
9	国立大学	岡山大学	5.5	0.0	6,150	12.5
9	国立大学	宮崎大学	5.5	3.0	10,850	13.0

8005 医学物理学・放射線技術学※3

順位	機関種別名	機関名	新規採択 累計数	うち 女性	累計 配分額	応募件数 累計数
1	国立大学	東北大学	17.5	2.0	39,300	31.0
2	国立大学	大阪大学	12.0	0.0	16,850	30.5
3	特殊法人・独 立行政法人	国立研究開発法人量子科学技術研 究開発機構	11.5	0.0	26,800	37.5
4	国立大学	北海道大学	9.0	1.0	20,800	24.0
5	国立大学	筑波大学	8.0	0.0	15,100	18.0
6	国立大学	名古屋大学	7.5	2.0	14,400	29.5
7	国立大学	東京大学	7.0	0.0	11,500	18.0
7	国立大学	新潟大学	7.0	0.0	9,700	22.5
9	国立大学	京都大学	6.5	0.0	13,700	27.5
10	国立大学	金沢大学	5.5	0.0	9,350	25.0
10	私立大学	藤田保健衛生大学	5.5	0.0	9,950	21.0

8101 疫学・予防医学※2

順位	機関種別名	機関名	新規採択 累計数	うち 女性	累計 配分額	応募件数 累計数
1	国立大学	東京大学	24.5	7.5	60,250	55.0
2	国立大学	大阪大学	16.0	7.5	30,550	29.5
3	国立大学	北海道大学	15.5	9.5	32,000	28.0
3	国立大学	京都大学	15.5	2.0	21,100	36.5
5	国立大学	東北大学	14.0	5.0	35,750	36.5
6	国立大学	長崎大学	13.5	5.0	32,150	42.5
7	国立大学	九州大学	13.0	4.0	70,800	31.0
8	私立大学	慶應義塾大学	12.0	5.0	27,800	25.0
9	国立大学	滋賀医科大学	11.0	5.0	35,900	16.0
10	国立大学	名古屋大学	9.0	0.0	20,000	19.0
10	国立大学	愛媛大学	9.0	1.0	14,100	20.5
10	私立大学	久留米大学	9.0	5.0	12,800	37.0
10	特殊法人・独 立行政法人	国立研究開発法人国立循環器病研 究センター	9.0	3.0	30,600	18.0

8102 衛生学・公衆衛生学

順位	機関種別名	機関名	新規採択 累計数	うち 女性	累計 配分額	応募件数 累計数
1	国立試験研 究機関	大阪府立公衆衛生研究所	29.5	8.0	38,400	83.5
2	国立大学	東京大学	28.5	13.5	72,900	79.0
3	国立大学	東北大学	25.0	9.0	62,300	69.5
3	公立大学	京都府立医科大学	25.0	4.0	60,000	45.5
5	国立大学	北海道大学	21.5	15.5	92,000	49.0
6	国立大学	名古屋大学	19.0	7.0	32,400	40.0
7	国立大学	長崎大学	18.5	6.0	43,850	77.5
8	国立大学	三重大学	18.0	10.0	58,100	37.0
9	国立大学	京都大学	17.5	5.0	35,350	45.0
10	私立大学	産業医科大学	16.0	5.0	23,000	69.5

8103 病院・医療管理学※2

順位	機関種別名	機関名	新規採択 累計数	うち 女性	累計 配分額	応募件数 累計数
1	国立大学	東京大学	20.0	4.5	36,400	44.0
2	国立大学	大阪大学	8.0	2.5	16,270	13.0
3	国立大学	鹿児島大学	7.0	0.5	12,150	15.0
3	私立大学	日本大学	7.0	3.0	8,300	15.0
5	国立大学	高知大学	6.0	0.0	8,800	15.5
5	国立大学	九州大学	6.0	1.0	17,600	10.5
7	国立大学	東京医科歯科大学	5.0	0.0	4,600	15.0
8	国立大学	浜松医科大学	4.0	0.0	4,400	11.0
8	国立大学	京都大学	4.0	1.0	14,600	8.0
8	国立大学	佐賀大学	4.0	2.0	7,000	8.5
8	私立大学	順天堂大学	4.0	3.0	11,800	11.0
8	私立大学	東京医科大学	4.0	0.0	7,800	9.0
8	私立大学	東邦大学	4.0	0.0	5,200	12.5
8	私立大学	藤田保健衛生大学	4.0	0.0	6,600	24.0

8104 法医学

順位	機関種別名	機関名	新規採択 累計数	うち 女性	累計 配分額	応募件数 累計数
1	公立大学	和歌山県立医科大学	12.0	4.0	36,400	18.0
2	国立試験研 究機関	科学警察研究所	10.5	1.5	12,300	21.0
3	国立大学	東京医科歯科大学	9.0	4.0	18,900	17.0
4	私立大学	東海大学	8.0	4.0	24,100	14.0
4	私立大学	日本医科大学	8.0	3.0	13,500	22.0
6	国立大学	群馬大学	7.5	2.0	15,750	19.0
7	国立大学	東京大学	7.0	3.0	28,400	19.5
7	国立大学	名古屋大学	7.0	2.0	20,100	12.0
7	私立大学	東京医科大学	7.0	0.0	21,900	13.0
10	国立大学	福井大学	6.0	4.0	14,000	11.0
10	国立大学	京都大学	6.0	0.0	11,900	13.0
10	国立大学	鹿児島大学	6.0	0.0	14,800	7.0
10	公立大学	京都府立医科大学	6.0	3.0	12,700	24.5
10	私立大学	東京女子医科大学	6.0	3.0	13,600	28.0
10	私立大学	兵庫医科大学	6.0	1.0	12,700	11.0

8201 内科学一般(含心身医学)

順位	機関種別名	機関名	新規採択 累計数	うち 女性	累計 配分額	応募件数 累計数
1	国立大学	東京大学	27.0	5.0	42,100	49.0
2	国立大学	大阪大学	26.0	0.0	53,000	50.0
3	国立大学	東北大学	23.5	2.5	37,300	55.0
4	国立大学	富山大学	18.5	1.0	35,200	52.0
5	国立大学	名古屋大学	18.0	1.5	39,450	40.0
5	国立大学	九州大学	18.0	2.0	36,500	40.0
7	国立大学	鹿児島大学	13.0	1.0	23,400	29.0
8	公立大学	横浜市立大学	11.0	0.0	15,800	20.0
9	私立大学	北里大学	8.0	2.0	12,000	31.5
10	国立大学	島根大学	7.0	0.0	12,400	20.5
10	公立大学	大阪市立大学	7.0	0.0	8,000	16.0
10	私立大学	自治医科大学	7.0	0.0	9,100	14.0
10	私立大学	順天堂大学	7.0	2.0	7,300	22.5

8202 消化器内科学

順位	機関種別名	機関名	新規採択 累計数	うち 女性	累計 配分額	応募件数 累計数
1	国立大学	東京大学	66.0	8.5	189,200	130.0
2	私立大学	慶應義塾大学	54.5	10.0	155,250	106.0
3	国立大学	東京医科歯科大学	52.0	9.0	172,200	100.0
4	国立大学	京都大学	44.5	3.5	117,950	67.0
5	国立大学	大阪大学	43.0	3.0	86,700	76.5
6	公立大学	名古屋市立大学	37.0	4.0	64,600	76.0
7	国立大学	東北大学	35.5	0.0	66,200	95.5
8	公立大学	札幌医科大学	31.0	2.0	54,200	75.0
9	公立大学	横浜市立大学	28.5	1.0	46,000	82.5
10	国立大学	北海道大学	23.5	1.0	38,800	58.5

8203 循環器内科学

順位	機関種別名	機関名	新規採択 累計数	うち 女性	累計 配分額	応募件数 累計数
1	国立大学	東京大学	64.5	16.0	149,500	139.0
2	私立大学	慶應義塾大学	55.5	5.5	152,200	102.0
3	特殊法人・独立行政法人	国立研究開発法人国立循環器病研究センター	51.5	7.0	99,650	134.0
4	国立大学	京都大学	48.0	2.0	98,000	74.0
5	国立大学	大阪大学	47.5	3.0	104,700	106.0
6	国立大学	九州大学	37.0	5.0	64,000	75.0
7	国立大学	名古屋大学	32.0	2.0	58,400	79.0
8	国立大学	東北大学	31.0	0.0	58,800	80.5
9	国立大学	熊本大学	27.5	0.0	51,000	64.5
10	国立大学	新潟大学	23.0	2.0	39,700	45.0

8204 呼吸器内科学

順位	機関種別名	機関名	新規採択 累計数	うち 女性	累計 配分額	応募件数 累計数
1	国立大学	東北大学	38.5	2.0	65,700	78.5
2	私立大学	慶應義塾大学	29.0	8.0	56,000	83.0
3	私立大学	日本医科大学	22.0	3.0	33,000	53.0
4	国立大学	北海道大学	21.0	6.0	57,000	46.0
4	国立大学	千葉大学	21.0	2.0	38,300	47.0
6	私立大学	順天堂大学	19.5	3.0	28,050	49.5
7	国立大学	新潟大学	19.0	0.0	42,700	41.5
8	国立大学	京都大学	18.0	3.0	44,200	46.5
9	国立大学	筑波大学	17.0	3.0	42,050	32.5
10	国立大学	大阪大学	15.0	0.0	23,500	31.0

8205 腎臓内科学

順位	機関種別名	機関名	新規採択 累計数	うち 女性	累計 配分額	応募件数 累計数
1	国立大学	東京大学	50.5	15.0	138,100	75.5
2	私立大学	慶應義塾大学	32.0	6.0	75,000	58.5
3	国立大学	名古屋大学	29.0	3.0	83,000	58.5
4	国立大学	東京医科大学	26.0	3.0	83,500	55.0
5	国立大学	大阪大学	25.5	2.0	49,850	50.5
6	私立大学	順天堂大学	25.0	7.0	37,300	91.0
7	国立大学	新潟大学	22.0	2.0	27,250	68.0
7	国立大学	京都大学	22.0	3.0	39,100	51.0
9	国立大学	熊本大学	21.5	2.0	41,150	37.5
10	国立大学	東北大学	20.0	3.0	49,400	57.5

8206 神経内科学

順位	機関種別名	機関名	新規採択 累計数	うち 女性	累計 配分額	応募件数 累計数
1	国立大学	名古屋大学	44.0	1.0	89,600	79.0
2	私立大学	順天堂大学	39.0	5.0	86,300	98.0
3	国立大学	九州大学	35.5	4.0	72,050	69.0
4	特殊法人・独立行政法人	国立研究開発法人国立精神・神経医療研究センター	35.0	9.0	103,300	77.0
5	国立大学	東北大学	33.5	4.0	82,700	73.0
6	国立大学	東京大学	27.5	4.0	74,350	52.0
6	国立大学	新潟大学	27.5	2.0	79,650	53.5
8	国立大学	大阪大学	24.0	2.0	58,600	73.5
9	国立大学	京都大学	19.5	1.5	43,300	58.5
9	公立大学	京都府立医科大学	19.5	3.0	37,300	45.5

8207 代謝学

順位	機関種別名	機関名	新規採択 累計数	うち 女性	累計 配分額	応募件数 累計数
1	国立大学	東京大学	47.0	7.0	289,100	96.0
2	国立大学	京都大学	38.5	4.5	68,700	88.0
3	国立大学	熊本大学	25.5	1.0	57,900	59.5
4	国立大学	神戸大学	22.5	4.0	59,200	34.0
5	国立大学	大阪大学	20.5	1.0	37,900	57.5
6	私立大学	自治医科大学	19.0	1.0	30,850	31.0
7	国立大学	群馬大学	18.5	5.0	32,600	42.0
8	国立大学	東北大学	17.0	2.0	36,300	28.5
9	国立大学	金沢大学	15.0	5.0	21,600	31.0
10	私立大学	順天堂大学	14.0	4.0	23,700	23.0

8208 内分泌学

順位	機関種別名	機関名	新規採択 累計数	うち 女性	累計 配分額	応募件数 累計数
1	国立大学	京都大学	19.5	6.0	34,400	43.5
2	国立大学	長崎大学	14.5	6.5	44,950	29.0
3	国立大学	東京大学	12.0	2.0	31,300	32.0
3	国立大学	大阪大学	12.0	2.0	28,400	38.5
5	国立大学	東北大学	11.0	1.0	15,200	29.5
6	国立大学	群馬大学	10.5	2.0	17,800	40.0
7	国立大学	東京医科大学	10.0	3.0	22,500	19.0
7	特殊法人・独立行政法人	国立研究開発法人国立循環器病研究センター	10.0	1.0	14,300	18.0
9	私立大学	慶應義塾大学	9.0	3.0	14,800	19.5
10	国立大学	名古屋大学	8.0	0.0	10,700	18.0
10	国立大学	神戸大学	8.0	2.0	14,400	16.0
10	公立大学	和歌山県立医科大学	8.0	2.0	9,500	35.0

8209 血液内科学

順位	機関種別名	機関名	新規採択 累計数	うち 女性	累計 配分額	応募件数 累計数
1	国立大学	東京大学	51.0	7.0	137,500	136.5
2	国立大学	大阪大学	43.0	7.0	73,000	83.5
3	国立大学	京都大学	35.5	5.0	176,000	73.5
4	国立大学	九州大学	29.0	0.0	107,800	54.0
5	国立大学	千葉大学	20.0	5.0	54,300	29.5
5	国立大学	名古屋大学	20.0	1.0	31,000	44.0
7	国立大学	自治医科大学	18.5	2.0	31,050	43.5
8	私立大学	慶應義塾大学	18.0	6.0	72,200	47.0
9	国立大学	筑波大学	16.0	2.0	42,700	36.0
10	国立大学	宮崎大学	14.5	2.5	20,600	21.5

8210 膠原病・アレルギー内科学

順位	機関種別名	機関名	新規採択 累計数	うち 女性	累計 配分額	応募件数 累計数
1	国立大学	東京大学	30.5	6.5	56,400	57.5
2	国立大学	筑波大学	20.0	6.5	36,350	57.0
3	国立大学	長崎大学	19.0	2.0	33,200	25.0
4	国立大学	京都大学	18.0	1.0	43,200	38.0
5	私立大学	順天堂大学	17.0	5.0	31,200	74.0
6	国立大学	東京医科大学	15.5	2.0	36,350	37.5
6	私立大学	慶應義塾大学	15.5	4.0	26,550	44.5
8	国立大学	千葉大学	14.0	2.0	21,400	18.0
9	国立大学	佐賀大学	13.5	2.5	22,150	22.5
10	国立大学	九州大学	12.5	0.0	16,600	24.0

8211 感染症内科学

順位	機関種別名	機関名	新規採択 累計数	うち 女性	累計 配分額	応募件数 累計数
1	国立大学	長崎大学	24.5	0.0	58,650	57.0
2	国立大学	国立感染症研究所	21.5	7.0	42,800	52.5
3	国立大学	熊本大学	21.0	1.5	57,300	40.0
4	国立大学	東北大学	12.5	1.0	42,800	37.5
5	国立大学	大阪大学	12.0	1.0	18,700	31.5
6	国立大学	京都大学	11.5	1.0	30,250	16.5
7	私立大学	慶應義塾大学	10.5	1.5	15,650	14.0
8	私立大学	東京医科大学	7.0	0.0	15,100	19.5
9	国立大学	名古屋大学	6.0	0.0	21,700	14.0
9	国立大学	徳島大学	6.0	0.0	25,800	9.0
9	私立大学	北里大学	6.0	1.0	8,400	11.5
9	私立大学	順天堂大学	6.0	2.0	9,300	38.0

8212 小児科学

順位	機関種別名	機関名	新規採択 累計数	うち 女性	累計 配分額	応募件数 累計数
1	国立大学	東京大学	43.0	13.0	97,500	90.0
2	国立大学	東北大学	37.5	13.0	62,450	74.0
3	国立大学	九州大学	37.0	7.0	55,000	78.0
4	国立大学	京都大学	33.0	0.0	67,350	54.5
5	特殊法人・独立行政法人	国立研究開発法人国立成育医療研究センター	30.5	12.5	38,300	77.5
6	国立大学	大阪大学	29.5	9.5	57,400	72.5
7	公立大学	京都府立医科大学	27.5	3.0	40,350	85.0
8	国立大学	神戸大学	27.0	6.0	43,000	66.0
9	私立大学	慶應義塾大学	25.0	6.0	48,100	51.0
10	国立大学	徳島大学	24.0	5.0	56,300	51.0

8213 胎児・新生児医学

順位	機関種別名	機関名	新規採択 累計数	うち 女性	累計 配分額	応募件数 累計数
1	国立大学	香川大学	18.0	3.0	21,950	38.5
2	私立大学	慶應義塾大学	16.0	6.0	21,400	26.0
3	国立大学	東北大学	14.5	3.0	20,350	27.5
4	国立大学	名古屋大学	12.5	4.0	20,950	39.5
5	特殊法人・独立行政法人	国立研究開発法人国立成育医療研究センター	11.5	4.0	11,350	20.0
6	国立大学	九州大学	11.0	5.0	13,700	25.0
7	国立大学	東京大学	9.0	2.0	25,700	25.5
7	公立大学	京都府立医科大学	9.0	2.0	22,300	13.5
9	私立大学	順天堂大学	8.0	1.0	12,400	29.5
9	私立大学	東京女子医科大学	8.0	2.0	13,500	16.0

8214 皮膚科学

順位	機関種別名	機関名	新規採択 累計数	うち 女性	累計 配分額	応募件数 累計数
1	国立大学	北海道大学	38.0	5.0	118,700	64.0
2	私立大学	慶應義塾大学	32.5	5.0	76,250	51.5
3	国立大学	東京大学	29.0	5.0	46,500	41.0
3	国立大学	京都大学	29.0	6.0	87,600	56.0
5	私立大学	久留米大学	27.5	6.0	41,700	95.0
6	国立大学	大阪大学	24.5	8.0	54,050	49.5
7	国立大学	浜松医科大学	20.5	0.0	39,400	30.5
8	国立大学	名古屋大学	19.0	1.0	47,500	44.0
9	国立大学	弘前大学	17.0	6.0	24,700	35.0
10	国立大学	山梨大学	16.0	4.0	35,700	24.5
10	国立大学	高知大学	16.0	7.0	27,500	36.0

8215 精神神経科学

順位	機関種別名	機関名	新規採択 累計数	うち 女性	累計 配分額	応募件数 累計数
1	国立大学	浜松医科大学	40.5	7.5	80,850	71.5
2	特殊法人・独立行政法人	国立研究開発法人国立精神・神経医療研究センター	38.0	6.0	69,900	69.5
3	国立大学	大阪大学	35.0	6.0	68,800	72.0
4	特殊法人・独立行政法人	国立研究開発法人理化学研究所	32.0	8.0	73,850	49.0
5	国立大学	東京大学	29.5	10.5	54,050	66.5
6	国立大学	九州大学	26.5	3.0	63,850	44.0
7	国立大学	金沢大学	24.5	8.0	58,400	54.0
8	国立大学	新潟大学	23.5	5.0	55,200	53.5
8	国立大学	名古屋大学	23.5	4.0	51,000	56.0
10	国立大学	千葉大学	21.5	5.0	27,600	47.0

8216 放射線科学

順位	機関種別名	機関名	新規採択 累計数	うち 女性	累計 配分額	応募件数 累計数
1	特殊法人・独立行政法人	国立研究開発法人量子科学技術研究開発機構	88.0	26.0	159,250	145.0
2	国立大学	京都大学	74.5	10.5	167,900	148.0
3	国立大学	北海道大学	64.0	13.0	120,100	122.0
4	国立大学	東北大学	60.0	6.0	122,200	130.0
5	国立大学	群馬大学	55.5	13.0	89,200	162.5
6	国立大学	大阪大学	53.0	7.0	159,100	127.5
7	国立大学	九州大学	49.5	1.0	77,750	150.0
8	国立大学	金沢大学	49.0	4.0	75,700	94.5
9	国立大学	神戸大学	40.0	3.0	56,350	88.0
10	国立大学	弘前大学	33.0	4.0	51,100	87.5

8301 外科学一般

順位	機関種別名	機関名	新規採択 累計数	うち 女性	累計 配分額	応募件数 累計数
1	国立大学	京都大学	35.5	4.0	91,650	82.5
2	国立大学	名古屋大学	32.0	2.0	56,200	63.0
3	国立大学	大阪大学	29.0	0.0	51,700	84.0
4	国立大学	北海道大学	24.0	2.0	44,900	71.0
5	国立大学	熊本大学	22.5	4.0	39,600	50.5
5	私立大学	慶應義塾大学	22.5	8.0	33,850	45.5
7	国立大学	九州大学	22.0	3.0	51,500	60.5
8	国立大学	徳島大学	21.0	5.0	35,000	65.5
9	国立大学	東北大学	19.5	1.0	30,500	69.5
10	国立大学	広島大学	17.0	5.0	35,100	35.5

8302 消化器外科学

順位	機関種別名	機関名	新規採択 累計数	うち 女性	累計 配分額	応募件数 累計数
1	国立大学	九州大学	113.0	5.0	264,300	178.0
2	国立大学	大阪大学	80.0	5.0	174,200	249.0
3	国立大学	熊本大学	47.0	1.0	69,400	78.0
4	国立大学	東北大学	40.0	1.0	65,400	123.0
5	国立大学	京都大学	33.0	1.0	61,100	75.5
6	国立大学	千葉大学	31.0	1.0	74,000	73.5
7	国立大学	三重大学	30.0	3.0	51,500	68.0
8	国立大学	東京大学	28.5	2.0	76,750	95.0
9	公立大学	和歌山県立医科大学	26.0	2.0	36,600	50.5
10	国立大学	広島大学	25.0	1.0	39,700	47.0

7303 (旧)胸部外科学※1

順位	機関種別名	機関名	新規採択 累計数	うち 女性	累計 配分額	応募件数 累計数
1	国立大学	大阪大学	10.0	0.0	25,000	21.0
2	私立大学	慶應義塾大学	8.0	0.0	16,800	14.0
3	国立大学	東北大学	7.0	0.0	11,900	18.0
4	国立大学	京都大学	6.0	0.0	13,200	8.0
4	国立大学	九州大学	6.0	0.0	25,100	11.0
6	国立大学	広島大学	5.0	0.0	12,500	11.0
6	私立大学	東京医科大学	5.0	0.0	7,500	18.0
8	国立大学	北海道大学	4.0	0.0	17,000	7.0
8	国立大学	三重大学	4.0	0.0	6,600	8.0
8	国立大学	徳島大学	4.0	0.0	9,100	11.0

8303 心臓血管外科学※2

順位	機関種別名	機関名	新規採択 累計数	うち 女性	累計 配分額	応募件数 累計数
1	国立大学	大阪大学	27.0	0.0	55,900	64.0
2	国立大学	東北大学	21.0	0.0	31,900	37.0
3	国立大学	山口大学	20.0	0.0	33,300	32.0
4	国立大学	名古屋大学	15.0	2.0	41,200	45.0
4	特殊法人・独立行政法人	国立研究開発法人国立循環器病研究センター	15.0	2.0	30,800	34.5
6	国立大学	東京大学	12.0	2.0	34,100	30.0
6	私立大学	久留米大学	12.0	5.0	23,700	19.0
8	国立大学	京都大学	11.0	0.0	29,400	13.0
9	国立大学	旭川医科大学	9.0	1.0	18,300	31.0
9	国立大学	佐賀大学	9.0	0.0	32,800	16.0
9	私立大学	慶應義塾大学	9.0	1.0	10,200	24.5

8304 呼吸器外科学※2

順位	機関種別名	機関名	新規採択 累計数	うち 女性	累計 配分額	応募件数 累計数
1	国立大学	岡山大学	15.0	0.0	37,300	21.0
2	国立大学	京都大学	12.0	1.0	35,700	25.0
3	国立大学	大阪大学	11.0	0.0	28,000	15.0
3	私立大学	慶應義塾大学	11.0	0.0	13,700	24.0
5	国立大学	千葉大学	10.0	2.0	12,300	29.0
5	国立大学	広島大学	10.0	1.0	14,300	17.0
7	国立大学	徳島大学	9.0	0.0	15,000	26.0
7	国立大学	長崎大学	9.0	0.0	17,000	14.0
7	国立大学	東京医科大学	9.0	0.0	10,900	25.0
10	国立大学	東北大学	8.5	1.0	16,700	19.5

8305 脳神経外科学

順位	機関種別名	機関名	新規採択 累計数	うち 女性	累計 配分額	応募件数 累計数
1	国立大学	大阪大学	44.0	6.5	100,950	103.5
2	国立大学	東京大学	32.0	0.0	70,100	58.0
3	国立大学	東北大学	31.0	0.0	74,700	62.5
4	国立大学	京都大学	29.5	0.5	56,100	43.0
5	国立大学	金沢大学	24.0	0.0	41,900	65.0
5	私立大学	慶應義塾大学	24.0	2.0	51,100	43.0
7	国立大学	筑波大学	22.0	0.0	38,100	56.0
8	国立大学	熊本大学	20.0	2.0	40,500	35.0
8	公立大学	札幌医科大学	20.0	1.0	28,400	60.5
10	国立大学	岡山大学	19.5	0.0	29,700	27.5

8306 整形外科

順位	機関種別名	機関名	新規採択 累計数	うち 女性	累計 配分額	応募件数 累計数
1	国立大学	東京大学	71.5	5.5	164,450	113.5
2	国立大学	東京医科大学	66.0	6.0	195,800	130.0
3	私立大学	慶應義塾大学	48.5	9.0	104,700	72.5
4	国立大学	名古屋大学	47.5	0.0	94,300	119.5
5	国立大学	岡山大学	40.0	2.0	73,200	117.0
6	国立大学	京都大学	39.0	5.0	117,200	78.5
7	公立大学	京都府立医科大学	38.5	0.0	60,500	83.0
8	国立大学	大阪大学	36.0	1.0	66,800	74.5
8	国立大学	神戸大学	36.0	2.0	49,300	92.0
10	国立大学	九州大学	35.0	2.0	66,200	52.5

8307 麻酔科学

順位	機関種別名	機関名	新規採択 累計数	うち 女性	累計 配分額	応募件数 累計数
1	公立大学	横浜市立大学	31.5	3.0	51,850	53.0
2	国立大学	大阪大学	27.5	6.0	58,700	61.0
3	国立大学	群馬大学	27.0	5.0	41,600	62.5
4	国立大学	新潟大学	24.0	7.0	51,000	49.0
5	国立大学	信州大学	23.0	4.0	55,700	44.0
6	公立大学	札幌医科大学	21.0	1.0	32,500	55.0
7	公立大学	京都府立医科大学	18.5	9.0	36,350	35.5
8	国立大学	東京医科大学	17.5	7.5	29,450	49.5
9	国立大学	長崎大学	16.0	3.0	35,400	49.0
9	公立大学	名古屋市立大学	16.0	2.0	25,300	38.0
9	公立大学	和歌山県立医科大学	16.0	5.0	23,300	40.0

8308 泌尿器科学

順位	機関種別名	機関名	新規採択 累計数	うち 女性	累計 配分額	応募件数 累計数
1	公立大学	名古屋市立大学	78.5	3.0	149,450	134.5
2	国立大学	大阪大学	37.0	0.0	54,600	73.0
3	私立大学	慶應義塾大学	36.0	2.0	60,000	86.5
4	国立大学	岡山大学	26.0	1.0	41,100	59.5
5	国立大学	京都大学	25.5	0.5	81,150	34.5
6	国立大学	東京大学	24.0	4.0	57,900	72.5
7	公立大学	福島県立医科大学	18.0	1.0	26,300	59.0
8	国立大学	金沢大学	17.0	0.0	35,700	38.0
8	国立大学	山梨大学	17.0	1.0	32,300	62.0
10	公立大学	奈良県立医科大学	16.0	5.0	24,600	43.0

8309 産婦人科学

順位	機関種別名	機関名	新規採択 累計数	うち 女性	累計 配分額	応募件数 累計数
1	国立大学	東京大学	54.0	18.0	111,700	91.0
2	私立大学	慶應義塾大学	53.0	11.0	92,000	94.5
3	国立大学	東北大学	44.5	7.5	83,150	87.5
4	国立大学	大阪大学	37.0	9.0	91,700	49.0
5	国立大学	名古屋大学	36.0	12.0	67,600	52.0
6	国立大学	京都大学	34.0	7.0	63,450	77.5
7	国立大学	山口大学	27.0	7.0	54,900	47.0
8	特殊法人・独立行政法人	国立研究開発法人国立成育医療研究センター	23.5	7.5	31,650	44.0
9	私立大学	聖マリアンナ医科大学	23.0	10.0	35,300	62.0
10	私立大学	大阪医科大学	22.0	6.0	31,400	40.0

8310 耳鼻咽喉科学

順位	機関種別名	機関名	新規採択 累計数	うち 女性	累計 配分額	応募件数 累計数
1	国立大学	東京大学	50.0	5.0	103,400	80.5
2	国立大学	大阪大学	38.0	4.0	82,800	88.0
3	私立大学	慶應義塾大学	32.0	2.0	59,400	61.0
3	私立大学	順天堂大学	32.0	8.0	53,000	86.0
5	国立大学	京都大学	29.0	10.0	44,200	61.0
6	公立大学	札幌医科大学	28.0	4.0	43,600	42.0
7	国立大学	東北大学	27.0	1.0	45,800	60.0
8	国立大学	福井大学	26.0	3.0	54,500	38.5
9	国立大学	千葉大学	25.0	3.0	50,600	45.0
10	私立大学	東京慈恵会医科大学	24.0	1.5	31,250	68.5

8311 眼科学

順位	機関種別名	機関名	新規採択 累計数	うち 女性	累計 配分額	応募件数 累計数
1	私立大学	慶應義塾大学	46.0	17.0	73,900	130.5
2	公立大学	京都府立医科大学	39.0	13.0	68,100	77.5
3	国立大学	京都大学	35.0	5.0	51,900	54.0
4	国立大学	東京大学	34.5	9.0	54,600	71.0
5	国立大学	大阪大学	31.0	2.0	57,900	48.5
6	国立大学	東北大学	28.0	6.0	52,900	56.5
7	国立大学	北海道大学	25.0	3.0	38,400	51.0
8	国立大学	九州大学	20.0	2.0	62,700	42.0
9	国立大学	旭川医科大学	18.0	0.0	29,700	62.0
9	私立大学	順天堂大学	18.0	4.0	27,100	84.0

8312 小児外科学

順位	機関種別名	機関名	新規採択 累計数	うち 女性	累計 配分額	応募件数 累計数
1	国立大学	九州大学	20.0	3.0	45,600	43.0
2	国立大学	広島大学	11.0	3.0	56,400	17.0
2	私立大学	慶應義塾大学	11.0	0.0	21,500	19.0
4	国立大学	大阪大学	10.0	2.0	15,100	23.0
5	特殊法人・独立行政法人	国立研究開発法人国立成育医療研究センター	9.0	2.0	13,600	13.0
6	国立大学	千葉大学	8.0	3.0	11,600	19.0
6	私立大学	日本大学	8.0	0.0	11,200	11.0
8	公立大学	京都府立医科大学	7.0	0.0	23,800	24.5
9	私立大学	埼玉医科大学	6.0	2.0	8,900	14.5
9	私立大学	順天堂大学	6.0	2.0	9,200	27.0

8313 形成外科学

順位	機関種別名	機関名	新規採択 累計数	うち 女性	累計 配分額	応募件数 累計数
1	私立大学	慶應義塾大学	32.0	18.0	57,800	54.5
2	国立大学	岡山大学	20.0	6.5	33,150	31.5
3	私立大学	杏林大学	16.0	7.0	25,900	55.0
4	国立大学	東京大学	15.0	4.0	36,200	40.5
4	国立大学	大阪大学	15.0	1.0	22,600	30.0
4	私立大学	順天堂大学	15.0	5.0	28,900	50.0
7	国立大学	北海道大学	12.0	1.0	30,900	37.0
7	国立大学	千葉大学	12.0	2.0	16,900	21.5
7	国立大学	東京医科大学	12.0	3.0	21,200	44.0
10	国立大学	東北大学	11.0	3.0	19,600	20.0
10	国立大学	京都大学	11.0	3.0	25,100	31.5

8314 救急医学

順位	機関種別名	機関名	新規採択 累計数	うち 女性	累計 配分額	応募件数 累計数
1	国立大学	大阪大学	31.5	3.0	76,150	56.5
2	私立大学	日本医科大学	22.5	2.0	36,500	76.0
3	私立大学	慶應義塾大学	18.5	1.0	49,250	37.5
4	公立大学	京都府立医科大学	17.5	6.0	37,850	33.0
5	国立大学	千葉大学	15.0	1.0	29,100	37.5
6	国立大学	京都大学	13.0	0.0	32,200	23.5
6	国立大学	鹿児島大学	13.0	0.0	44,500	24.5
8	国立大学	東北大学	11.0	0.0	21,600	20.0
8	私立大学	兵庫医科大学	11.0	1.0	15,200	19.0
8	私立大学	久留米大学	11.0	1.0	16,000	20.0

8401 形態系基礎歯科学

順位	機関種別名	機関名	新規採択 累計数	うち 女性	累計 配分額	応募件数 累計数
1	国立大学	大阪大学	26.0	3.0	59,200	47.0
2	国立大学	長崎大学	23.0	5.0	79,800	35.0
3	国立大学	広島大学	22.0	7.0	43,800	45.5
4	国立大学	新潟大学	21.0	7.0	47,000	43.5
5	国立大学	北海道大学	20.0	9.0	38,200	47.0
6	国立大学	東京医科大学	18.0	3.0	44,850	56.0
7	国立大学	九州大学	17.5	4.5	30,800	53.5
8	私立大学	昭和大学	15.0	2.0	27,400	68.5
9	国立大学	徳島大学	13.5	2.5	22,300	47.0
10	国立大学	岡山大学	13.0	3.0	17,800	33.5

8402 機能系基礎歯科学

順位	機関種別名	機関名	新規採択 累計数	うち 女性	累計 配分額	応募件数 累計数
1	国立大学	九州大学	32.0	11.0	115,600	57.0
2	私立大学	昭和大学	25.5	6.0	49,550	61.0
3	国立大学	大阪大学	20.5	0.0	82,150	48.5
4	国立大学	長崎大学	16.0	6.0	30,400	28.5
4	私立大学	松本歯科大学	16.0	2.0	87,800	33.0
6	私立大学	日本大学	15.5	4.0	32,050	63.5
7	公立大学	九州歯科大学	14.0	2.0	25,400	25.5
8	国立大学	岡山大学	13.0	6.0	26,800	39.0
8	国立大学	広島大学	13.0	6.0	24,300	42.0
10	私立大学	東京歯科大学	12.0	7.0	19,100	63.0

8403 病態科学系歯学・歯科放射線学

順位	機関種別名	機関名	新規採択 累計数	うち 女性	累計 配分額	応募件数 累計数
1	国立大学	東京医科大学	24.0	4.0	71,400	68.5
2	私立大学	日本大学	23.0	4.0	34,100	92.0
3	国立大学	長崎大学	22.5	8.0	49,450	38.5
4	国立大学	徳島大学	22.0	10.0	52,200	65.0
5	国立大学	東北大学	18.0	7.0	26,550	43.0
6	国立大学	新潟大学	17.5	4.0	31,250	40.0
7	国立大学	北海道大学	15.5	6.0	26,650	46.5
8	国立大学	大阪大学	15.0	1.0	22,600	43.0
9	私立大学	日本歯科大学	11.0	1.0	21,400	51.0
9	私立大学	福岡歯科大学	11.0	2.0	24,700	53.5

8404 保存治療系歯学

順位	機関種別名	機関名	新規採択 累計数	うち 女性	累計 配分額	応募件数 累計数
1	国立大学	東京医科大学	50.5	14.5	76,400	172.5
2	国立大学	大阪大学	41.0	19.0	81,200	61.0
3	私立大学	日本大学	34.0	4.0	39,200	161.0
4	国立大学	東北大学	27.0	4.0	57,100	57.0
5	国立大学	新潟大学	22.0	4.0	42,900	32.0
6	国立大学	九州大学	21.0	4.0	42,100	42.0
7	国立大学	徳島大学	20.0	4.0	35,900	23.0
8	国立大学	岡山大学	19.0	5.0	28,400	38.5
9	私立大学	神奈川歯科大学	17.0	5.0	23,900	53.0
10	私立大学	愛知学院大学	16.0	7.0	23,500	85.5

8405 補綴・理工系歯学

順位	機関種別名	機関名	新規採択 累計数	うち 女性	累計 配分額	応募件数 累計数
1	国立大学	東北大学	71.5	15.5	117,650	142.5
1	国立大学	東京医科大学	71.5	20.0	116,650	304.5
3	国立大学	大阪大学	69.0	10.0	156,250	143.0
4	私立大学	昭和大学	53.0	19.0	77,900	154.0
5	国立大学	岡山大学	50.5	13.0	104,300	86.5
5	国立大学	九州大学	50.5	11.0	108,500	97.0
7	国立大学	新潟大学	45.0	16.0	79,700	95.0
8	国立大学	徳島大学	40.0	14.0	73,500	81.0
9	国立大学	広島大学	36.0	4.0	64,200	72.0
10	国立大学	長崎大学	32.0	7.0	65,800	61.5

8406 歯科医用工学・再生歯学

順位	機関種別名	機関名	新規採択 累計数	うち 女性	累計 配分額	応募件数 累計数
1	国立大学	東京医科大学	38.0	14.5	63,000	102.5
2	国立大学	東北大学	35.5	2.0	97,950	75.5
3	私立大学	大阪歯科大学	19.5	3.5	25,950	79.5
4	国立大学	新潟大学	18.5	3.0	42,750	47.5
4	私立大学	東京歯科大学	18.5	1.0	24,150	119.0
6	国立大学	鹿児島大学	17.0	0.0	34,700	33.0
7	国立大学	岡山大学	16.5	2.0	33,400	30.0
8	国立大学	北海道大学	14.5	3.0	23,600	43.5
8	私立大学	日本大学	14.5	0.0	27,850	62.5
10	私立大学	鶴見大学	14.0	1.5	19,050	59.0

8407 外科系歯学

順位	機関種別名	機関名	新規採択 累計数	うち 女性	累計 配分額	応募件数 累計数
1	国立大学	広島大学	63.0	18.0	111,500	103.0
2	国立大学	九州大学	53.0	16.5	103,800	133.5
3	国立大学	北海道大学	49.5	11.0	92,350	104.5
4	国立大学	大阪大学	49.0	12.0	96,100	144.0
5	国立大学	東京医科歯科大学	44.5	13.0	66,250	238.5
6	国立大学	東京大学	44.0	13.0	112,700	57.0
6	国立大学	岡山大学	44.0	8.0	72,200	105.5
8	私立大学	日本大学	41.0	11.0	53,000	103.0
9	国立大学	新潟大学	39.5	6.0	59,750	104.5
10	国立大学	東北大学	36.5	9.0	70,700	113.5

8408 矯正・小児系歯学

順位	機関種別名	機関名	新規採択 累計数	うち 女性	累計 配分額	応募件数 累計数
1	国立大学	東京医科歯科大学	74.0	24.0	120,300	157.5
2	国立大学	東北大学	56.0	22.0	120,100	100.0
3	国立大学	広島大学	39.0	20.0	59,800	103.5
4	国立大学	大阪大学	37.5	17.5	95,800	61.5
5	国立大学	鹿児島大学	34.5	7.0	81,100	60.0
6	国立大学	岡山大学	33.5	12.0	81,400	62.0
7	国立大学	北海道大学	31.0	8.0	46,050	81.0
7	国立大学	長崎大学	31.0	15.0	56,600	74.5
9	国立大学	九州大学	27.0	7.0	59,200	88.5
9	私立大学	昭和大学	27.0	12.0	41,100	129.5

8409 歯周治療系歯学

順位	機関種別名	機関名	新規採択 累計数	うち 女性	累計 配分額	応募件数 累計数
1	国立大学	大阪大学	36.0	6.0	79,900	49.0
2	国立大学	新潟大学	35.0	12.0	89,400	62.0
3	国立大学	広島大学	30.0	4.0	58,900	56.0
4	国立大学	東京医科歯科大学	27.0	8.0	41,100	102.5
5	国立大学	徳島大学	22.0	13.0	31,800	38.0
6	私立大学	愛知学院大学	21.0	3.0	26,650	63.5
7	国立大学	九州大学	17.5	7.5	30,500	34.5
8	私立大学	昭和大学	14.5	4.5	20,850	60.5
9	国立大学	長崎大学	14.0	3.0	21,100	34.0
10	私立大学	日本大学	11.5	3.0	14,800	58.0

8410 社会系歯学

順位	機関種別名	機関名	新規採択 累計数	うち 女性	累計 配分額	応募件数 累計数
1	国立大学	東北大学	41.5	13.5	90,650	75.5
2	国立大学	岡山大学	39.0	11.0	59,500	79.5
3	国立大学	大阪大学	31.5	14.0	57,100	55.5
4	私立大学	日本歯科大学	28.5	11.5	49,150	78.5
5	国立大学	新潟大学	26.5	8.0	39,450	57.5
6	国立大学	九州大学	24.5	8.5	60,550	42.5
7	公立大学	九州歯科大学	24.0	3.0	38,600	61.0
8	私立大学	鶴見大学	23.0	11.0	34,400	57.0
9	国立大学	東京医科歯科大学	21.0	12.0	29,800	118.5
10	私立大学	日本大学	19.5	3.5	27,300	95.0

8501 基礎看護学

順位	機関種別名	機関名	新規採択 累計数	うち 女性	累計 配分額	応募件数 累計数
1	国立大学	千葉大学	25.0	21.0	38,700	37.0
2	公立大学	兵庫県立大学	23.0	19.0	42,200	54.5
3	国立大学	東京大学	22.5	14.5	51,650	30.5
4	私立大学	順天堂大学	22.0	21.0	30,100	57.0
5	私立大学	聖路加国際大学	21.0	16.0	30,400	29.0
6	国立大学	名古屋大学	19.0	14.0	43,700	27.5
7	公立大学	大阪府立大学	18.5	16.5	29,050	41.5
8	公立大学	横浜市立大学	16.0	14.0	23,300	26.0
9	国立大学	東北大学	14.0	11.0	16,300	28.5
9	私立大学	国際医療福祉大学	14.0	12.0	17,300	48.5

8502 臨床看護学

順位	機関種別名	機関名	新規採択 累計数	うち 女性	累計 配分額	応募件数 累計数
1	公立大学	兵庫県立大学	18.0	17.0	28,600	32.0
2	公立大学	高知県立大学	17.0	16.0	25,400	37.0
2	私立大学	順天堂大学	17.0	15.0	22,100	35.0
4	国立大学	千葉大学	15.0	14.0	22,000	23.0
5	公立大学	宮城大学	14.0	11.5	40,800	25.0
6	国立大学	群馬大学	13.5	11.5	19,900	41.0
7	私立大学	聖路加国際大学	13.0	13.0	14,400	18.0
8	国立大学	大阪大学	12.0	12.0	13,500	19.0
9	国立大学	九州大学	11.5	10.0	12,500	23.5
10	国立大学	東京大学	11.0	10.5	12,400	18.5
10	公立大学	大阪府立大学	11.0	10.0	11,600	22.0

8503 生涯発達看護学

順位	機関種別名	機関名	新規採択 累計数	うち 女性	累計 配分額	応募件数 累計数
1	私立大学	聖路加国際大学	22.0	22.0	41,300	29.0
2	国立大学	東京大学	19.5	15.0	33,450	23.5
3	公立大学	埼玉県立大学	18.5	18.5	22,050	48.5
4	公立大学	高知県立大学	18.0	17.0	33,600	36.0
5	国立大学	神戸大学	17.0	13.0	23,300	24.0
6	国立大学	筑波大学	14.0	14.0	18,000	23.0
6	国立大学	長崎大学	14.0	12.0	21,100	22.0
6	私立大学	順天堂大学	14.0	13.0	24,000	38.0
9	国立大学	東北大学	12.0	11.0	15,400	36.0
9	国立大学	大阪大学	12.0	10.0	20,200	22.0
9	公立大学	名古屋市立大学	12.0	11.0	12,300	26.0

8504 高齢看護学※2

順位	機関種別名	機関名	新規採択 累計数	うち 女性	累計 配分額	応募件数 累計数
1	公立大学	高知県立大学	21.0	20.0	24,100	35.0
2	国立大学	東京大学	17.5	12.0	28,350	23.0
3	国立大学	千葉大学	17.0	17.0	40,900	24.0
4	国立大学	東京医科歯科大学	13.5	10.0	16,650	21.5
5	公立大学	埼玉県立大学	12.0	12.0	17,600	30.0
5	公立大学	兵庫県立大学	12.0	10.0	16,200	16.0
5	私立大学	順天堂大学	12.0	12.0	11,800	36.0
5	私立大学	東京女子医科大学	12.0	8.0	15,200	16.5
9	公立大学	横浜市立大学	10.5	6.5	13,250	20.5
10	国立大学	金沢大学	10.0	8.0	14,300	13.0

8505 地域看護学※2

順位	機関種別名	機関名	新規採択 累計数	うち 女性	累計 配分額	応募件数 累計数
1	国立大学	千葉大学	14.0	12.0	24,900	19.0
2	私立大学	国際医療福祉大学	11.0	11.0	12,800	27.5
3	国立大学	東京大学	9.5	6.0	18,750	13.0
3	公立大学	横浜市立大学	9.5	9.5	8,350	11.5
5	私立大学	聖路加国際大学	9.0	9.0	11,200	11.0
6	国立大学	大阪大学	8.0	7.0	9,900	15.0
6	国立大学	九州大学	8.0	8.0	12,200	10.5
6	公立大学	大阪府立大学	8.0	8.0	9,400	13.0
6	私立大学	東海大学	8.0	8.0	14,100	14.0
10	国立大学	東北大学	7.0	6.0	11,000	17.5
10	国立大学	金沢大学	7.0	6.0	14,300	12.0
10	国立大学	名古屋大学	7.0	7.0	14,500	8.0
10	国立大学	神戸大学	7.0	6.0	8,300	9.5

7504 (旧)地域・老年看護学※1

順位	機関種別名	機関名	新規採択 累計数	うち 女性	累計 配分額	応募件数 累計数
1	国立大学	千葉大学	10.0	9.0	16,500	10.0
2	公立大学	埼玉県立大学	8.0	8.0	9,500	14.0
3	公立大学	兵庫県立大学	7.0	6.0	12,200	8.0
4	公立大学	京都府立医科大学	6.0	6.0	9,300	8.0
4	私立大学	聖路加国際大学	6.0	5.0	6,600	6.0
6	公立大学	大阪府立大学	5.0	5.0	4,900	11.0
6	公立大学	愛媛県立医療技術大学	5.0	4.0	6,900	8.0
6	私立大学	順天堂大学	5.0	5.0	5,000	15.0
6	私立大学	日本赤十字看護大学	5.0	5.0	8,900	8.0
10	国立大学	香川大学	4.0	4.0	3,400	6.0
10	公立大学	福島県立医科大学	4.0	4.0	6,600	5.0
10	公立大学	滋賀県立大学	4.0	3.0	4,200	7.0
10	私立大学	東京女子医科大学	4.0	4.0	3,200	7.0
10	私立大学	福山女学園大学	4.0	4.0	3,800	9.0

**平成 24～28 年度の累計新規採択数において
新たに細目別採択件数上位 1 位又は 10 位以内になった機関**

○新たに細目別採択件数上位 1 位になった機関 (16 機関)

【国立大学】

信州大学（（旧）生活科学一般※1）、静岡大学（家政・生活学一般※2）、金沢大学（（旧）発がん※1）、茨城大学（（旧）農業土木学・農村計画学※1）、山口大学（病態検査学）

【公立大学】

和歌山県立医科大学（法医学）、兵庫県立大学（臨床看護学）

【私立大学】

関西大学（（旧）リサイクル工学※1）、法政大学（商学）、明治大学（数学基礎・応用数学）、日本獣医生命科学大学（（旧）臨床獣医学※1）、関西医科大学（疼痛学）

【大学共同利用機関法人】

国立情報学研究所（ソフトウェア）

【国公立試験研究機関】

国立医薬品食品衛生研究所（環境・衛生系薬学）、大阪府立公衆衛生研究所（衛生学・公衆衛生学）

【一般社団法人・一般財団法人】

公益財団法人かずさDNA研究所（（旧）応用ゲノム科学※1）

○新たに細目別採択件数上位 10 位以内になった機関 (39 機関)

【国立大学】

奈良教育大学（教科教育学）

【公立大学】

愛媛県立医療技術大学（（旧）地域・老年看護学※1）、金沢美術工芸大学（（旧）美学・美術史※1）、県立広島大学（土木環境システム）、滋賀県立大学（環境政策・環境社会システム、（旧）環境影響評価・環境政策※1、（旧）地域・老年看護学※1）、奈良県立医科大学（泌尿器科学）、新潟県立大学（文学一般）

【私立大学】

大阪医科大学（産婦人科学、（旧）発がん※1）、大阪薬科大学（（旧）水産化学※1）、沖縄科学技術大学院大学（遺伝・染色体動態、進化生物学）、共立女子大学（衣・住生活学）、神戸女子大学（（旧）生活科学一般※1）、埼玉医科大学（小児外科学）、実践女子大学（（旧）美学・美術史※1）、椙山女学園大学（（旧）地域・老年看護学※1）、摂南大学（薬理系薬学）、中京大学（自然人類学）、中部大学（（旧）環境影響評価・環境政策※1）、東北

生活文化大学（（旧）生活科学一般※1）、日本赤十字看護大学（（旧）地域・老年看護学※1）、福岡歯科大学（病態科学系歯学・歯科放射線学）、北海学園大学（思想史）、明治学院大学（経済学説・経済思想）

【短大・高専】

青山学院女子短期大学（文学一般）、大月短期大学（経済学説・経済思想）、沖縄工業高等専門学校（（旧）応用昆虫学※1）、北九州工業高等専門学校（（旧）ナノ材料・ナノバイオサイエンス※1）、佐世保工業高等専門学校（プラズマエレクトロニクス）、東海大学短期大学部（（旧）水産化学※1）

【国公立試験研究機関】

愛知県がんセンター（研究所）（腫瘍生物学）、九州歴史資料館（考古学）、地方独立行政法人宮城県立病院機構宮城県立がんセンター（（旧）発がん※1）

【一般社団法人・一般財団法人】

公益財団法人元興寺文化財研究所（文化財科学・博物館学、考古学）、公益財団法人サントリー生命科学財団（形態・構造）

【特殊法人・独立行政法人】

国立研究開発法人国立長寿医療研究センター（応用健康科学）、独立行政法人国立美術館国立西洋美術館（（旧）美学・美術史※1）、独立行政法人国立文化財機構九州国立博物館（（旧）美学・美術史※1）

【企業等の研究所】

株式会社生命誌研究館（（旧）応用昆虫学※1）、日本電信電話株式会社NTT物性科学基礎研究所（ナノバイオサイエンス）

（注1）平成24年度から平成28年度までの各年度の科学研究費（新規採択分）のうち、「基盤研究（A）（B）（C）（特設分野研究は除く）」、「挑戦的萌芽研究」、「若手研究（A）（B）」、「研究活動スタート支援」の研究課題について、集計・分類。

（注2）研究代表者が所属する研究機関により整理。

（注3）分科細目表の本表について集計。10位以内にある同順位の研究機関を掲載。

（注4）平成25年度以降「若手研究（B）」の新規採択課題で2つの細目を選択したものについては、件数、配分額を按分して集計。

（注5）※1・・・平成25年度分野細目の改正に伴って、大幅に見直された細目であり、平成24年度1年間の件数を算出。

※2・・・平成25年度分野細目の改正に伴って、新たに設けた細目であり、平成25～28年度の4年間の累計数により件数を算出。

男女別 配分状況表(平成28年度 新規採択分)

研究種目名	性別	応募件数	採択件数	採択率(%)	配分額 (直接経費) (千円)
特別推進研究	男性	105	14	13.3%	1,384,200
	女性	2	0	0.0%	0
	合計	107	14	13.1%	1,384,200
新学術領域研究 (研究領域提案型)	男性	5,555	952	17.1%	5,921,350
	女性	588	99	16.8%	587,400
	合計	6,143	1,051	17.1%	6,508,750
基盤研究(S)	男性	625	92	14.7%	3,474,300
	女性	29	3	10.3%	63,000
	合計	654	95	14.5%	3,537,300
基盤研究(A)	男性	2,416	590	24.4%	6,839,500
	女性	185	44	23.8%	460,000
	合計	2,601	634	24.4%	7,299,500
基盤研究(B)	男性	10,131	2,516	24.8%	13,145,700
	女性	1,238	297	24.0%	1,295,700
	合計	11,369	2,813	24.7%	14,441,400
基盤研究(C)	男性	29,864	8,890	29.8%	12,085,870
	女性	8,185	2,502	30.6%	3,080,300
	合計	38,049	11,392	29.9%	15,166,170
挑戦的萌芽研究	男性	14,885	3,093	20.8%	4,276,640
	女性	3,010	520	17.3%	594,800
	合計	17,895	3,613	20.2%	4,871,440
若手研究(A)	男性	1,529	391	25.6%	2,992,100
	女性	192	32	16.7%	207,100
	合計	1,721	423	24.6%	3,199,200
若手研究(B)	男性	13,979	4,276	30.6%	5,694,440
	女性	5,017	1,440	28.7%	1,758,700
	合計	18,996	5,716	30.1%	7,453,140
研究活動スタート支援	男性	2,472	644	26.1%	716,500
	女性	1,227	281	22.9%	297,700
	合計	3,699	925	25.0%	1,014,200
合 計	男性	81,561	21,458	26.3%	56,530,600
	女性	19,673	5,218	26.5%	8,344,700
	合計	101,234	26,676	26.4%	64,875,300

(注1) 平成28年度科学研究費のうち、「新学術領域研究(研究領域提案型)『学術研究支援基盤形成』」、「特設分野研究」及び「奨励研究」を除く研究課題(新規採択分)について分類。

(注2) 「国際共同研究加速基金(国際活動支援班)」の配分状況は、「新学術領域研究(研究領域提案型)」に含めて計上。

年齢別 配分状況表(平成28年度 新規採択分)

区分	応募件数	採択件数	採択率(%)	配分額 (直接経費) (千円)
30歳未満	3,220	852	26.5%	1,190,200
30歳以上 35歳未満	11,446	3,388	29.6%	5,682,040
35歳以上 40歳未満	16,801	5,241	31.2%	10,064,140
40歳以上 45歳未満	17,796	4,908	27.6%	10,425,670
45歳以上 50歳未満	15,853	3,868	24.4%	9,593,500
50歳以上 55歳未満	14,318	3,470	24.2%	10,873,000
55歳以上 60歳未満	12,092	2,797	23.1%	9,628,650
60歳以上 65歳未満	7,459	1,638	22.0%	5,793,900
65歳以上 70歳未満	1,850	415	22.4%	1,252,000
70歳以上	399	99	24.8%	372,200
合 計	101,234	26,676	26.4%	64,875,300

(注1) 平成28年度科学研究費のうち、「新学術領域研究(研究領域提案型)『学術研究支援基盤形成』」、「特設分野研究」及び「奨励研究」を除く研究課題(新規採択分)と「国際共同研究加速基金(国際活動支援班)」の研究課題(新規採択分)について分類。

【参考】

40歳未満の配分状況

研究種目名	応募件数	採択件数	採択率(%)	配分額 (直接経費) (千円)
特別推進研究	2	0	0.0%	0
新学術領域研究 (研究領域提案型)	1,497	292	19.5%	1,115,400
基盤研究(S)	8	2	25.0%	86,200
基盤研究(A)	53	13	24.5%	165,500
基盤研究(B)	696	222	31.9%	1,238,300
基盤研究(C)	2,587	1,290	49.9%	1,785,400
挑戦的萌芽研究	2,851	693	24.3%	979,140
若手研究(A)	1,721	423	24.6%	3,199,200
若手研究(B)	18,996	5,716	30.1%	7,453,140
研究活動スタート支援	3,056	830	27.2%	914,100
合 計	31,467	9,481	30.1%	16,936,380