

目 次

○ 平成27年度科学研究費助成事業の配分について（概要）	1
○ 資 料	
1 - 1 - 1 科研費（補助金分・基金分）配分状況一覧 （平成27年度 新規採択分）	9
1 - 1 - 2 科研費（補助金分・基金分）配分状況一覧 （平成27年度 新規採択 + 継続分）	10
1 - 1 - 3 科研費（基金分）配分状況一覧 （平成27年度 新規採択分）	11
1 - 1 - 4 科研費（特設分野研究基金）配分状況一覧 （平成27年度 新規採択分）	12
1 - 2 特別推進研究 新規課題一覧	13
新学術領域研究（研究領域提案型）採択研究領域一覧	14
基盤研究（S）新規課題一覧	15
研究成果公開促進費（国際情報発信強化）新規課題一覧	19
2 - 1 - 1 研究者が所属する研究機関種別 配分状況表 （平成27年度 新規採択分）	22
2 - 1 - 2 研究者が所属する研究機関種別 配分状況表 （平成27年度 新規採択 + 継続分）	23
2 - 2 研究者が所属する研究機関別 採択件数・配分額一覧 （平成27年度）	24
2 - 3 研究者が所属する研究機関別 採択率 上位30機関 （平成27年度 新規採択分）	41
3 - 1 - 1 研究分野別 配分状況表 （平成27年度 新規採択分、新規採択 + 継続分）	42
3 - 2 - 1 分科別 配分状況表（平成27年度 新規採択分）	43
3 - 2 - 2 分科別 配分状況表（平成27年度 新規採択 + 継続分）	45
3 - 3 細目別採択件数上位10機関（過去5年の新規採択の累計数）	47

平成27年度科学研究費助成事業の配分について（概要）

（I）科学研究費助成事業について

- 科学研究費助成事業は、人文学、社会科学から自然科学まで全ての分野にわたり、基礎から応用までのあらゆる独創的・先駆的な「学術研究（研究者の自由な発想に基づく研究）」を対象とする「競争的資金」です。

専門分野の近い複数の研究者による審査である「ピア・レビュー」という方式によって、科学技術・学術審議会学術分科会科学研究費補助金審査部会や(独)日本学術振興会科学研究費委員会の審査を経て、その配分が決定されています。

- 科学研究費助成事業には、助成内容、研究期間、助成規模により、様々な応募区分（研究種目等）が設定されています。このうち、研究者個人や複数の研究者のグループによる研究を対象とするものを特に「科学研究費」(※)と呼んでいます（表1参照）。

学術研究とは

- ◆ 言えば、人間、社会、自然の中に潜む真理を探究することを目標にした知的な営み。自らの発想で自由にかつ責任を持って、原理や知見を徹底的に追究するという固有の特色。
- ◆ 学術研究を通して人類の福祉（安定した生活や社会環境を基盤とした尊厳ある幸福や繁栄）を支える知を蓄積し、文化的基盤を形成。それを基底に更に科学を進歩させ技術を開発するために不可欠。
- ◆ そのため、社会からは学術研究に対して、
 - ・ 新しい知識の発見や深化などを通じ、社会が抱える問題解決に向けた指針を提示、
 - ・ 現在の社会構成者の幅広い福祉の増進に直接的・間接的に寄与、
 - ・ 将来世代が自らの幅広い福祉を追求する能力を引き出すことに寄与、といった役割が期待される。
- ◆ 特に、このような中で、学術は種類や性質などを問わずありとあらゆるものに対する理性的な認識を育て、それにより、人々に、社会や経済を含めた様々な物事に対する公正かつ正当な判断力をもたらす重要な役割。

※本資料においては、科学研究費のうち、特別推進研究、新学術領域研究（研究領域提案型）、基盤研究（特設分野研究を除く）、挑戦的萌芽研究、若手研究及び研究活動スタート支援を「主要種目」として整理。

【表 1 科学研究費助成事業における研究種目等】

研究種目等	研究種目の目的・内容
科学研究費	
特別推進研究 ※	国際的に高い評価を得ている研究であって、格段に優れた研究成果が期待される1人又は比較的少人数の研究者で行う研究 (期間3～5年、1課題5億円程度を応募総額の上限の目安とするが、上限、下限とも制限は設けない)
新学術領域研究	(研究領域提案型) 多様な研究者グループにより提案された、我が国の学術水準の向上・強化につながる新たな研究領域について、共同研究や研究人材の育成、設備の共用化等の取組を通じて発展させる (期間5年、単年度当たりの目安1領域 1千万円～3億円程度を原則とする)
基盤研究 ※	(S) 1人又は比較的少人数の研究者が行う独創的・先駆的な研究 (期間 原則5年、1課題 5,000万円以上2億円程度まで) (A) (B) (C) 1人又は複数の研究者が共同して行う独創的・先駆的な研究 (期間3～5年) (A) 2,000万円以上 5,000万円以下 (応募総額によりA・B・Cに区分) (B) 500万円以上 2,000万円以下 ☆ (C) 500万円以下
挑戦的萌芽研究 ※	1人又は複数の研究者で組織する研究計画であって、独創的な発想に基づく、挑戦的で高い目標設定を掲げた芽生え期の研究(期間1～3年、1課題 500万円以下) ☆
若手研究 ※	(A) (B) 39歳以下の研究者が1人で行う研究 (期間2～4年、応募総額によりA・Bに区分) (A) 500万円以上3,000万円以下 ☆ (B) 500万円以下
研究活動スタート支援 ※	研究機関に採用されたばかりの研究者や育児休業等から復帰する研究者等が1人で行う研究 (期間2年以内、単年度当たり150万円以下)
奨励研究 ※	教育・研究機関の職員、企業の職員又はこれら以外のもので科学研究を行っている者が1人で行う研究 (期間1年、1課題 10万円～100万円以下)
特別研究促進費	緊急かつ重要な研究課題の助成
研究成果公開促進費	
研究成果公开发表 ※	学会等による学術的価値が高い研究成果の社会への公開や国際発信の助成
国際情報発信強化 ※	学協会等の学術団体等が学術の国際交流に資するため、更なる国際情報発信の強化を行う取組への助成
学術図書 ※	個人又は研究者グループ等が、学術研究の成果を公開するために刊行する学術図書の助成
データベース ※	個人又は研究者グループ等が作成するデータベースで、公開利用を目的とするものの助成
特別研究員奨励費 ※	日本学術振興会の特別研究員(外国人特別研究員を含む。)が行う研究の助成 (期間3年以内)
国際共同研究加速基金 ☆	
国際共同研究強化 ※	科研費に採択された研究者(36～45歳以下)が、半年から1年程度海外の大学や研究機関で行う国際共同研究(1,200万円以下)
国際活動支援班	新学術領域研究における国際活動への支援(領域の設定期間 単年度当たり1,500万円以下)
帰国発展研究 ※	海外の日本人研究者の帰国後に予定される研究(期間3年以内、5,000万円以下)
特設分野研究基金 ※☆☆	最新の学術動向を踏まえ、基盤研究(B)(C)に特設分野を設定(応募年度により応募可能な研究期間が異なる。)

注1) ※印の研究種目等の審査は、日本学術振興会が実施。

注2) ☆印の研究種目等は、基金により実施。

注3) ★印の研究種目等は、平成27年度においては、6分野を設定。

(Ⅱ) 応募・採択の全体状況について (資料1)

＜応募・採択状況＞

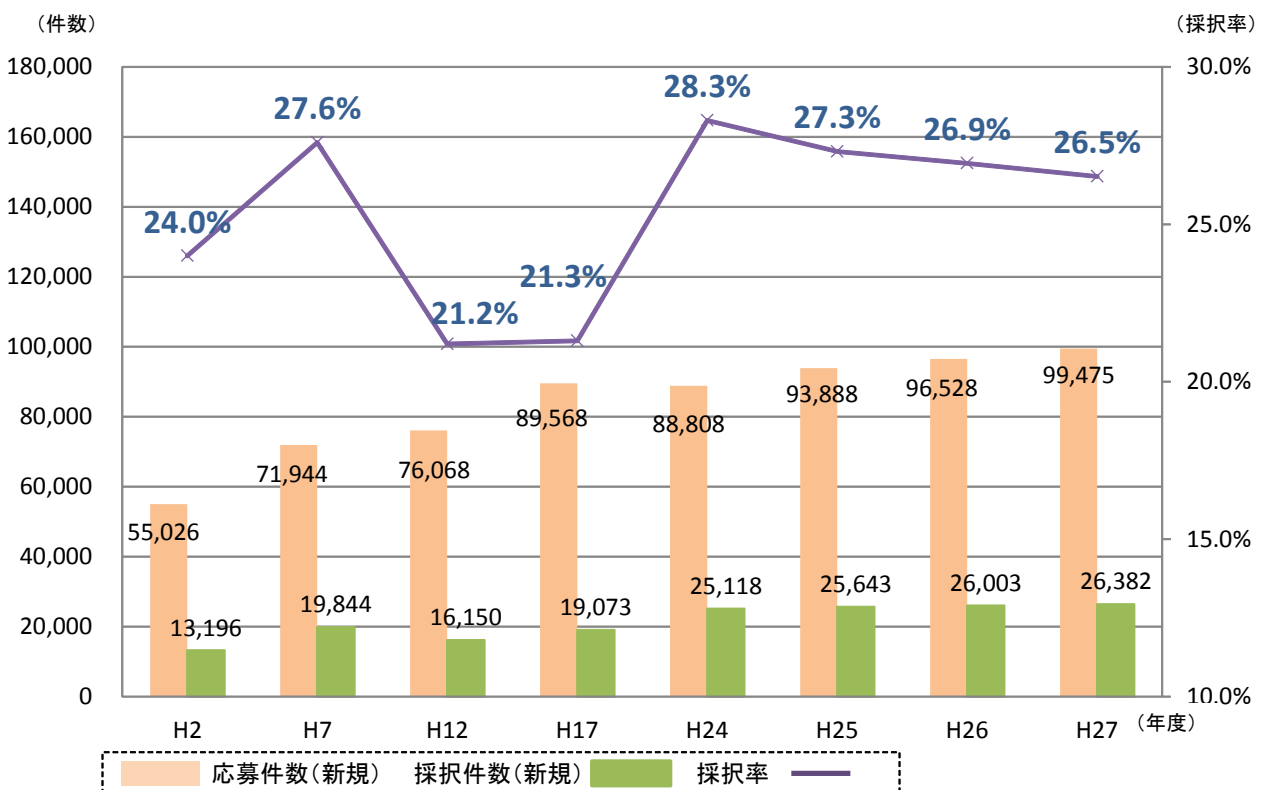
○ 科学研究費助成事業全体の平成27年度（9月現在。以下同じ。）の新規応募件数は10万6,878件で、前年同期の10万4,093件より2,785件増加（2.7%増）しています。

平成27年度の新規採択件数は2万9,989件で、前年同期の2万9,770件より219件増加（0.7%増）していますが、新規採択率は28.1%で、前年同期の28.6%よりやや低下しています。

○特に主要種目について見ると、平成27年度の新規応募件数は9万9,475件で、前年同期の9万6,528件より2,947件増加（3.1%増）しています。

平成27年度の新規採択件数は2万6,382件で、前年同期の2万6,003件より379件増加（1.5%増）していますが、新規採択率は26.5%で、前年同期の26.9%よりやや低下しています。

【図1 科研費の応募・採択件数、採択率の推移】



<配分額>

- 科学研究費助成事業全体の平成27年度の新規採択分の配分額（直接経費）は約673億円で、前年同期の約668億円に比べ約5億円増加（0.7%増）しています。新規採択分と継続分を合わせた配分額（直接経費）は、前年同期の約1,728億円より約57億円減（3.3%減）の約1,671億円であり、直接経費に間接経費を加えた配分額は約2,154億円となっています。

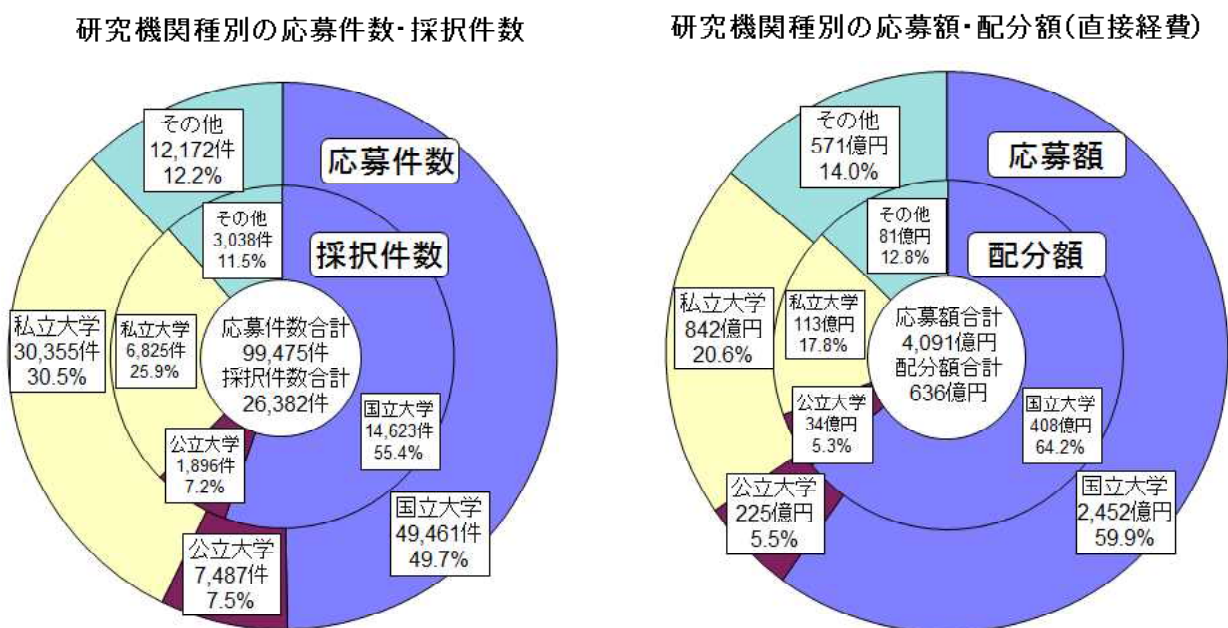
1 課題当たりの平均配分額（直接経費）について見ると、平成27年度の新規採択分は224万6千円で、前年同期の224万3千円より3千円増加しています。また、新規採択分と継続分を合わせた平均配分額は、前年同期の216万円より9万2千円減（4.3%減）の206万8千円となっています。

- 特に主要種目について見ると、平成27年度の新規採択分の配分額（直接経費）は約636億円で、前年同期の約626億円に比べ約10億円増加（1.6%増）しています。新規採択分と継続分を合わせた配分額（直接経費）は、約1,593億円であり、前年同期の約1,640億円より約47億円減（2.9%減）、直接経費に間接経費を加えた配分額は約2,070億円となっています。

(Ⅲ) 研究機関種別の状況について（資料2）

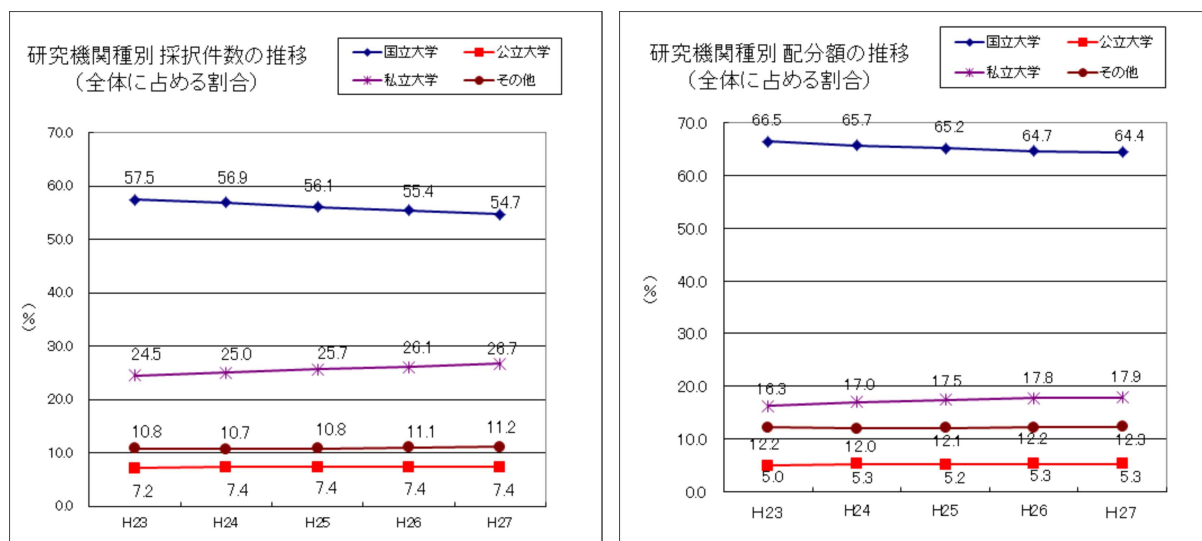
- 主要種目における新規採択分の応募件数・採択件数及び応募額・配分額について、研究者が所属する研究機関種別の割合を見ると、昨年度と同様、国立大学、私立大学、その他、公立大学の順となっています（図2）。

【図2 研究者が所属する「研究機関」種別に見た応募・採択の状況（件数・額）】（新規）



- 研究機関種別のシェアは、私立大学の拡大傾向が続いています。新規採択分と継続分の採択件数について見ると、最近5年間で私立大学が占める割合は24.5%から26.7%に上昇する一方、国立大学は57.5%から54.7%に低下しています（図3左）。配分額の推移についても、ほぼ同様の傾向が見られます（図3右）。

【図3 研究者が所属する「研究機関」種別に見た配分状況の推移】（新規+継続）



- 研究者登録件数と新規応募件数との比率について見ると、国立大学の比率が最も高く、約6割となっています（表2）。

【表2 研究者登録件数と科研費への応募件数】（新規）

区分	研究者登録件数 (①)	新規応募件数 (②)	比率 (②/①)
国立大学	83,646	49,461	59.1%
公立大学	17,226	7,487	43.5%
私立大学	116,049	30,355	26.2%
その他	55,285	12,172	22.0%
計	272,206	99,475	36.5%

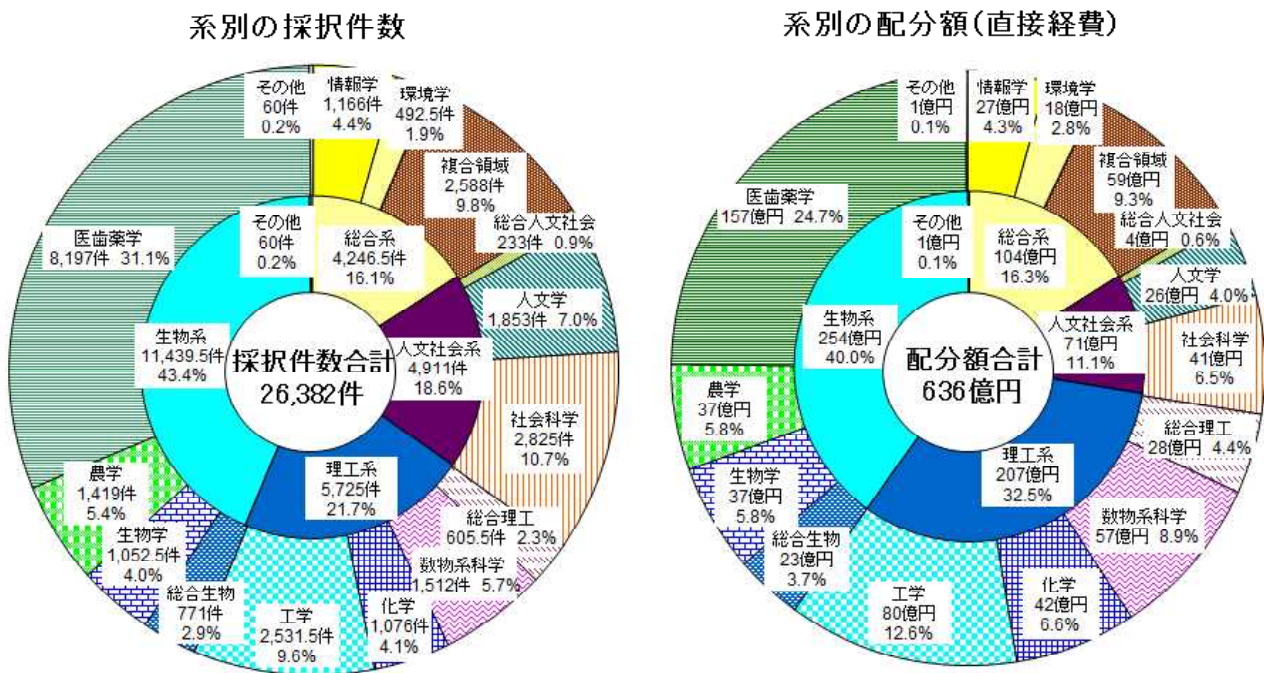
(注)「研究者登録件数」は平成26年11月時点での所属により分類。

(VI) 研究分野別の状況について (資料3)

<系別>

- 平成27年度の主要種目における新規採択分の分野別採択件数は、多い順に生物系が43.4%、理工系が21.7%、人文社会系が18.6%、総合系が16.1%を占めています (図4-1左)。
- 新規採択分の分野別配分額は、多い順に生物系が40.0%、理工系が32.5%、総合系が16.3%を占めているのに対し、人文社会系が占める割合は11.1%です。人文社会系においては、他の系に比べて、比較的少額の研究計画に多く応募・採択されている傾向が伺えます (図4-1右)。

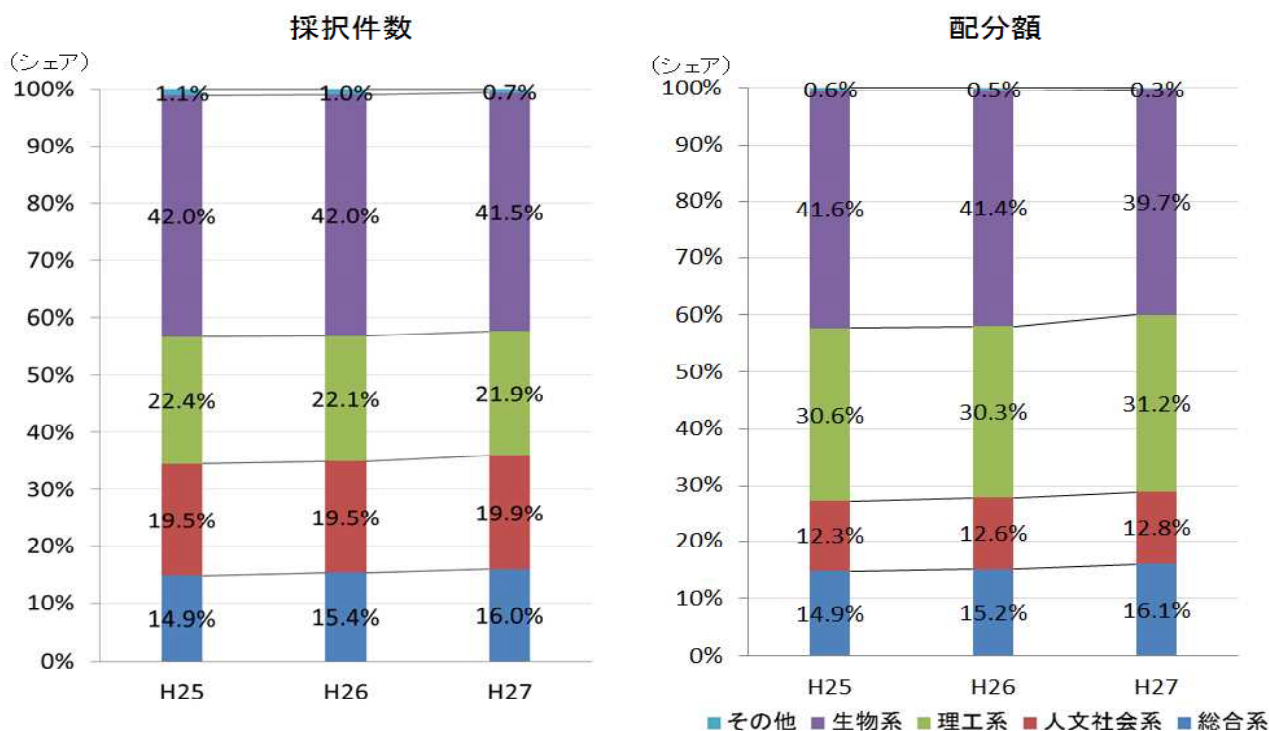
【図4-1 系別の採択件数・配分額】(新規)



(注) 若手研究(B)の採択課題で審査希望分野として二つの細目を選択したものについては、件数、配分額を按分して集計。

- 過去3年間の新規採択分と継続分の採択件数及び配分額の系別シェアの推移を見ると、総合系、人文社会系が微増しています（図4-2）。

【図4-2 過去3年間の系別のシェアの推移（新規+継続）】



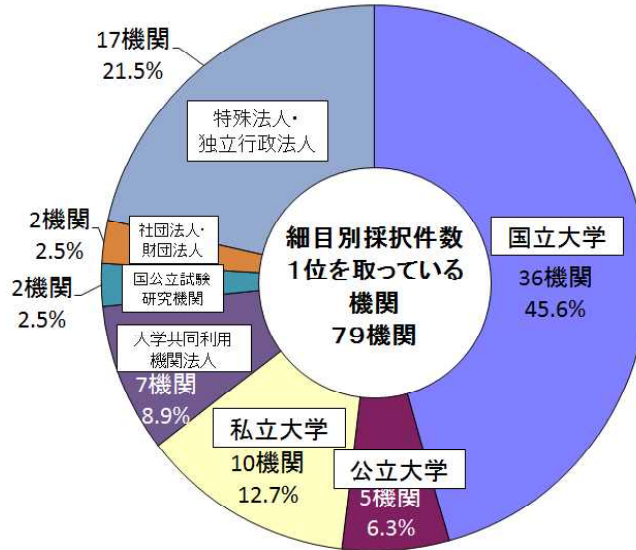
(注) 若手研究 (B) の採択課題で審査希望分野として二つの細目を選択したものについては、件数、配分額を按分して集計。

<細目別>

- 科研費では、研究計画の応募を受け付けて「ピア・レビュー」を行うために、「系・分野・分科・細目表」を設定しています。このうち細目に基づいて審査を行う研究種目（※）の、過去5年間の新規採択分の採択件数を細目別に見ると、累計数が1位となっている機関は79機関あります。研究機関種別で見ると、多い順に国立大学が36機関、特殊法人・独立行政法人が17機関、私立大学が10機関となっています（図5）。平成27年度の集計においては、新たに14機関が1位となっています。

（※）「基盤研究（A）（B）（C）（特設分野研究を除く）」、「挑戦的萌芽研究」、「若手研究（A）（B）」、「研究活動スタート支援」

【図5 細目別採択件数1位の機関数（機関種別）】



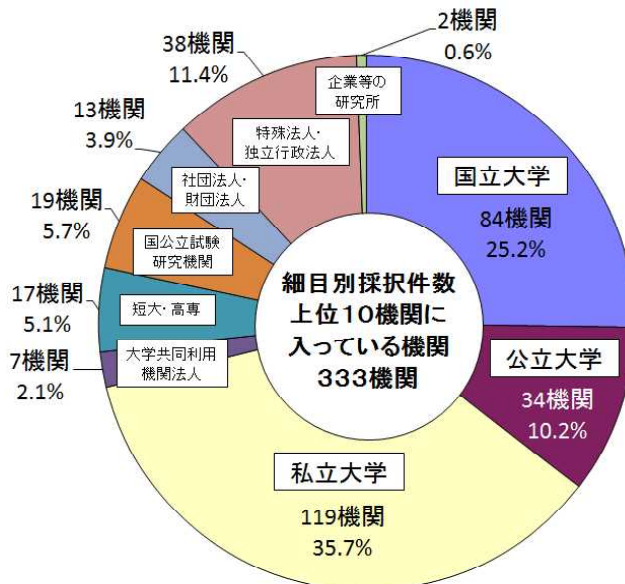
(注1) 研究代表者が所属する研究機関により整理。

(注2) 平成25年度以降「若手研究(B)」の新規採択課題で2つの細目を選択したものについては、件数を按分して集計。

(注3) 351の細目ごとに集計。

○ 細目別採択件数10位以内に入っている機関は333機関あります。研究機関種別で見ると、多い順に私立大学が119機関、国立大学が84機関、特殊法人・独立行政法人が38機関となっています(図6)。平成27年度集計においては、新たに30機関が上位10以内に入っています。

【図6 細目別採択件数10位以内の機関数（機関種別）】



(注1) 研究代表者が所属する研究機関により整理。

(注2) 平成25年度以降「若手研究(B)」の新規採択課題で2つの細目を選択したものについては、件数を按分して集計。

(注3) 351の細目ごとに集計。

科研費(補助金分・基金分)配分状況一覧(平成27年度 新規採択分)

平成27年9月現在

研究種目	研究課題数			配分額	1課題当たりの配分額	
	応募	採択	採択率		平均	最高
科学研究費	件 〔 100,462 〕 103,434	件 〔 26,714 〕 27,091	% 〔 26.6 〕 26.2	千円 〔 62,906,138 〕 63,929,159 〔 19,073,760 〕	千円 〔 2,355 〕 2,360	千円 〔 174,800 〕 180,700
特別推進研究	〔 111 〕 106	〔 14 〕 14	〔 12.6 〕 13.2	〔 1,331,500 〕 1,435,200 〔 430,560 〕	〔 95,107 〕 102,514	〔 174,800 〕 180,700
新学術領域研究 (研究領域提案型)	〔 6,475 〕 6,342	〔 1,035 〕 1,016	〔 16.0 〕 16.0	〔 6,883,631 〕 6,793,500 〔 2,038,050 〕	〔 6,651 〕 6,687	〔 91,900 〕 136,900
基盤研究(S)	〔 658 〕 661	〔 87 〕 87	〔 13.2 〕 13.2	〔 3,207,000 〕 3,296,100 〔 988,830 〕	〔 36,862 〕 37,886	〔 89,900 〕 97,600
基盤研究(A)	〔 2,544 〕 2,585	〔 583 〕 597	〔 22.9 〕 23.1	〔 6,656,300 〕 6,870,900 〔 2,061,270 〕	〔 11,417 〕 11,509	〔 28,400 〕 29,200
基盤研究(B)	〔 10,863 〕 11,396	〔 2,580 〕 2,638	〔 23.8 〕 23.1	〔 12,446,700 〕 13,078,800 〔 3,923,640 〕	〔 4,824 〕 4,958	〔 15,200 〕 13,100
基盤研究(C) * 1	〔 35,329 〕 36,843	〔 10,549 〕 10,975	〔 29.9 〕 29.8	〔 14,905,500 〕 15,003,800 〔 4,501,140 〕	〔 1,413 〕 1,367	〔 3,600 〕 3,500
挑戦の萌芽研究 * 1	〔 15,366 〕 16,757	〔 3,950 〕 3,952	〔 25.7 〕 23.6	〔 5,762,100 〕 5,628,100 〔 1,688,430 〕	〔 1,459 〕 1,424	〔 3,100 〕 3,100
若手研究(A)	〔 1,810 〕 1,736	〔 409 〕 389	〔 22.6 〕 22.4	〔 2,917,200 〕 2,839,800 〔 851,940 〕	〔 7,133 〕 7,300	〔 19,700 〕 17,800
若手研究(B) * 1	〔 19,683 〕 19,272	〔 5,876 〕 5,771	〔 29.9 〕 29.9	〔 7,505,400 〕 7,620,100 〔 2,286,030 〕	〔 1,277 〕 1,320	〔 3,000 〕 3,000
研究活動スタート支援	〔 3,689 〕 3,777	〔 920 〕 943	〔 24.9 〕 25.0	〔 940,900 〕 1,012,900 〔 303,870 〕	〔 1,023 〕 1,074	〔 1,500 〕 1,500
奨励研究	〔 3,934 〕 3,959	〔 711 〕 709	〔 18.1 〕 17.9	〔 349,907 〕 349,959	〔 492 〕 494	〔 900 〕 800
研究成果公開促進費	〔 1,014 〕 949	〔 439 〕 403	〔 43.3 〕 42.5	〔 955,200 〕 914,100	〔 2,176 〕 2,268	〔 18,100 〕 14,300
特別研究員奨励費	〔 2,617 〕 2,495	〔 2,617 〕 2,495	〔 — 〕 —	〔 2,914,470 〕 2,503,600 〔 153,690 〕	〔 1,114 〕 1,003	〔 3,000 〕 3,000
合 計	〔 104,093 〕 106,878	〔 29,770 〕 29,989	〔 28.6 〕 28.1	〔 66,775,808 〕 67,346,859 〔 19,227,450 〕	〔 2,243 〕 2,246	〔 174,800 〕 180,700

(注1) []内は、前年度を示す。

(注2) 【 】内は、間接経費(外数)。

(注3) * 1は、基金化研究種目であるため、「配分額」欄及び「1課題当たりの配分額」欄には平成27年度の当初計画に対する配分額を計上。

(注4) 「新学術領域研究(研究領域提案型)『生命科学系3分野支援活動』」、「特設分野研究」、「特別研究促進費」及び「特定奨励費」は除く。

科研費(補助金分・基金分)配分状況一覧(平成27年度 新規採択+継続分)

平成27年9月現在

研究種目	研究課題数		配分額	1課題当たりの配分額	
	応募	採択		平均	最高
科学研究費	[146,837] 150,463	[72,973] 73,905	[164,376,375] 159,614,859 【 47,779,470 】	[2,253] 2,160	[174,800] 211,300
特別推進研究	[171] 166	[74] 74	[5,677,800] 5,646,800 【 1,694,040 】	[76,727] 76,308	[174,800] 211,300
新学術領域研究 (研究領域提案型)	[8,540] 7,930	[3,100] 2,604	[24,909,236] 21,359,360 【 6,407,808 】	[8,035] 8,203	[91,900] 136,900
基盤研究(S)	[990] 994	[419] 420	[12,486,900] 12,279,500 【 3,683,850 】	[29,802] 29,237	[89,900] 97,600
基盤研究(A)	[4,247] 4,232	[2,266] 2,230	[19,291,800] 18,672,300 【 5,601,690 】	[8,514] 8,373	[28,400] 29,200
基盤研究(B) * 1	[16,625] 17,471	[8,311] 8,682	[31,119,600] 31,150,700 【 9,345,210 】	[3,744] 3,588	[15,200] 13,100
基盤研究(C) * 2	[56,202] 58,329	[31,389] 32,432	[35,878,997] 35,975,550 【 10,792,665 】	[1,143] 1,109	[3,600] 3,500
挑戦的萌芽研究 * 2	[20,045] 21,709	[8,629] 8,904	[10,420,600] 10,546,000 【 3,163,800 】	[1,208] 1,184	[3,100] 3,100
若手研究(A) * 1	[2,691] 2,666	[1,279] 1,315	[6,426,498] 6,339,500 【 1,901,850 】	[5,025] 4,821	[19,700] 17,800
若手研究(B) * 2	[28,805] 28,329	[14,977] 14,814	[16,042,299] 15,556,919 【 4,667,076 】	[1,071] 1,050	[3,000] 3,000
研究活動スタート支援	[4,587] 4,678	[1,818] 1,721	[1,772,738] 1,738,271 【 521,481 】	[975] 1,010	[1,500] 1,500
奨励研究	[3,934] 3,959	[711] 709	[349,907] 349,959	[492] 494	[900] 800
研究成果公開促進費	[1,084] 1,012	[509] 466	[1,360,000] 1,293,900	[2,672] 2,777	[31,700] 33,800
特別研究員奨励費	[6,525] 6,429	[6,525] 6,429	[7,091,963] 6,188,880 【 507,101 】	[1,087] 963	[3,000] 3,000
合 計	[154,446] 157,904	[80,007] 80,800	[172,828,338] 167,097,639 【 48,286,571 】	[2,160] 2,068	[174,800] 211,300

(注1) 本資料は、今年度採択された新規課題に既に採択されている継続課題を加え集計したもの。

(注2) []内は、前年度を示す。

(注3) 【 】内は、間接経費(外数)。

(注4) * 1のうち、平成24～26年度採択課題は一部基金を措置しているため、「配分額」欄及び「1課題あたりの配分額」欄には平成27年度の当初計画に対する配分額を計上。

(注5) * 2のうち、平成23年度以降の採択課題は基金化研究種目であるため、「配分額」欄及び「1課題あたりの配分額」欄には平成27年度の当初計画に対する配分額を計上。

(注6) 「新学術領域研究(研究領域提案型)『生命科学系3分野支援活動』」、「特設分野研究」、「特別研究促進費」及び「特定奨励費」は除く。

科研費(基金分) 配分状況一覧(平成27年度 新規採択分)

[基金化種目]

平成27年4月現在

研究種目	研究課題数			配分額	1課題あたりの配分額	
	応募	採択	採択率		平均	最高
科学研究費	件 (70,378)	件 (20,375)	% (29.0)	千円 (63,171,600)	千円 (3,100)	千円 (4,100)
	72,872	20,698	28.4	64,392,800	3,111	4,500
				[19,317,840]		
	基盤研究(C)	(35,329)	(10,549)	(29.9)	(36,640,000)	(3,473)
	36,843	10,975	29.8	37,490,600	3,416	4,500
				[11,247,180]		
挑戦的萌芽研究	(15,366)	(3,950)	(25.7)	(10,880,700)	(2,755)	(3,300)
	16,757	3,952	23.6	10,806,800	2,735	3,300
				[3,242,040]		
若手研究(B)	(19,683)	(5,876)	(29.9)	(15,650,900)	(2,664)	(3,600)
	19,272	5,771	29.9	16,095,400	2,789	3,600
				[4,828,620]		
合計	(70,378)	(20,375)	(29.0)	(63,171,600)	(3,100)	(4,100)
	72,872	20,698	28.4	64,392,800	3,111	4,500
				[19,317,840]		

(注1) 本資料は「資料1-1-1」のうち、基金化研究種目である「基盤研究(C)」、「挑戦的萌芽研究」、「若手研究(B)」について集計したもの。

(注2) []内は、間接経費(外数)。

(注3) []内は、前年度を示す。

(注4) 「配分額」欄及び「1課題あたりの配分額」欄には研究期間全体の配分額を計上。

(注5) 「特設分野研究」は除く。

科研費(特設分野研究基金) 配分状況一覧(平成27年度 新規採択分)

平成27年9月現在

研究分野	研究課題数			配分額	1課題あたりの配分額	
	応募 件	採択 件	採択率 %		平均 千円	最高 千円
ネオ・ジェロントロジー	256	21	8.2	166,700 【 50,010 】	7,938	13,900
連携探索型数理学	163	25	15.3	186,800 【 56,040 】	7,472	15,900
食料循環研究	254	29	11.4	281,100 【 84,330 】	9,693	14,000
紛争研究	85	29	34.1	244,300 【 73,290 】	8,424	13,900
遷移状態制御	102	26	25.5	265,900 【 79,770 】	10,227	14,000
構造的システム生物学	226	25	11.1	250,700 【 75,210 】	10,028	14,000
合計	1,086	155	14.3	1,395,500 【 418,650 】	9,003	15,900

(注1) 【 】内は、間接経費(外数)。

(注2) 「配分額」欄及び「1課題あたりの配分額」欄には研究期間全体の配分額を計上。

(注3) 「特設分野研究」は平成26年度より設定を開始していますが、平成27年度より「特設分野研究基金」として整理。

平成27年度 特別推進研究 新規課題一覧

特別推進研究	国際的に高い評価を受けている研究であって、格段に優れた研究成果をもたらす可能性のある研究 (期間3～5年、1課題5億円程度を応募総額の上限の目安とするが、上限、下限とも制限は設けない)
--------	---

(1)人文・社会系(1課題)

研究代表者	研究課題名	研究期間
いちむら ひでひこ 市村 英彦	東京大学・経済学研究科 (研究院)・教授 多様な個人を前提とする政策評価型国民移転勘定の創成 による少子高齢化対策の評価	平成27～31年度

(2)理工系(10課題)

数物系科学(3課題)

研究代表者	研究課題名	研究期間
さがわ ひろゆき 佐川 宏行	東京大学・宇宙線研究所・ 准教授 拡張テレスコープアレイ実験・最高エネルギー宇宙線で解 明する近傍極限宇宙	平成27～31年度
ふくい やすお 福井 康雄	名古屋大学・理学(系)研 究科(研究院)・教授 星間水素の精密定量による新たな星間物質像の構築	平成27～31年度
つちやま あきら 土山 明	京都大学・理学(系)研 究科(研究院)・教授 太陽系始原物質の3次元構造から探る宇宙・太陽系におけ る固体物質の生成・進化モデル	平成27～31年度

化学(3課題)

研究代表者	研究課題名	研究期間
やまのうち かおる 山内 薫	東京大学・理学(系)研 究科(研究院)・教授 サブフェムト秒分子イメージング	平成27～31年度
おおこし しんいち 大越 慎一	東京大学・理学(系)研 究科(研究院)・教授 光・電磁波に相関する相転移物質の創成と新機能	平成27～31年度
こばやし しゅう 小林 修	東京大学・理学(系)研 究科(研究院)・教授 水を溶媒として活用する有機化学の革新	平成27～31年度

工学(4課題)

研究代表者	研究課題名	研究期間
にった じゅんさく 新田 淳作	東北大学・工学(系)研 究科(研究院)・教授 スピン軌道エンジニアリング	平成27～31年度
あらかわ やすひこ 荒川 泰彦	東京大学・生産技術研 究所・教授 量子ドット・ナノ共振器多重量子結合系における固体量子 電気力学探究と新ナノ光源創成	平成27～31年度
やまだ あつお 山田 淳夫	東京大学・工学(系)研 究科(研究院)・教授 新材料・新界面統合設計戦略に基づく革新的エネルギー貯 蔵システムの構築	平成27～31年度
おの てるお 小野 輝男	京都大学・化学研究所・教 授 スピンオービトロニクス of 学理構築とデバイス展開	平成27～31年度

(3)生物系(3課題)

研究代表者	研究課題名	研究期間
たかやなぎ ひろし 高柳 広	東京大学・医学(系)研 究科(研究院)・教授 骨免疫学の推進による新たな生体制御システムの理解	平成27～31年度
あきら しずお 審良 静男	大阪大学・免疫学フロン ティア研究センター・教授 自然免疫の包括的理解	平成27～31年度
えんどう としや 遠藤 斗志也	京都産業大学・総合生命 科学部・教授 ミトコンドリア生合成を司る細胞内統合的ネットワークの解 明	平成27～31年度

平成27年度 新学術領域研究(研究領域提案型) 採択研究領域一覧

新学術領域研究 (研究領域提案型)	研究者又は研究グループにより提案された、我が国の学術水準の向上・強化につながる新たな研究領域について、共同研究や研究人材の育成、設備の共用化等の取組を通じて発展させる(期間5年、単年度当たりの目安 1領域1千万円～3億円程度)。各研究領域は、複数の研究課題により構成される。
----------------------	---

(1) 人文・社会系(1領域)

領域番号	領域代表者		領域略称名	研究領域名	研究期間
1701	なかむら しんいち 中村 慎一	金沢大学・歴史言語文化学系・教授	総合稲作文明学	稲作と中国文明 - 総合稲作文明学の新構築	平成27～31年度

(2) 理工系(8領域)

領域番号	領域代表者		領域略称名	研究領域名	研究期間
2701	かわかみ のりお 川上 則雄	京都大学・理学研究科・教授	トポ物質科学	トポロジーが紡ぐ物質科学のフロンティア	平成27～31年度
2702	まし まかずし 真島 和志	大阪大学・基礎工学研究科・教授	精密制御反応場	高難度物質変換反応の開発を指向した精密制御反応場の創出	平成27～31年度
2703	ひらやま よしろう 平山 祥郎	東北大学・理学研究科・教授	ハイブリッド量子	ハイブリッド量子科学	平成27～31年度
2704	はりま ひさと 播磨 尚朝	神戸大学・理学研究科・教授	JPhysics	J-Physics: 多極子伝導系の物理	平成27～31年度
2705	むらやま ひとし 村山 斉	東京大学・カブリ数物連携宇宙研究機構・特任教授	加速宇宙	なぜ宇宙は加速するのか? - 徹底的究明と将来への挑戦 -	平成27～31年度
2706	つちや たく 土屋 卓久	愛媛大学・地球深部ダイナミクス研究センター・教授	核マントル共進化	核 - マントルの相互作用と共進化～統合的地球深部科学の創成～	平成27～31年度
2707	ふかせ こういち 深瀬 浩一	大阪大学・理学研究科・教授	中分子戦略	反応集積化が導く中分子戦略: 高次生物機能分子の創製	平成27～31年度
2708	くさの かんや 草野 完也	名古屋大学・太陽地球環境研究所・教授	太陽地球環境予測	太陽地球圏環境予測: 我々が生きる宇宙の理解とその変動に対応する社会基盤の形成	平成27～31年度

(3) 生物系(6領域)

領域番号	領域代表者		領域略称名	研究領域名	研究期間
3701	ありた まこと 有田 誠	理化学研究所・統合生命医科学研究センター・チームリーダー	リポクオリティ	脂質クオリティが解き明かす生命現象	平成27～31年度
3702	とみなが まこと 富永 真琴	自然科学研究機構(岡崎共通研究施設)・岡崎統合バイオサイエンスセンター・教授	温度生物学	温度を基軸とした生命現象の統合的理解	平成27～31年度
3703	しらひげ かつひこ 白髭 克彦	東京大学・分子細胞生物学研究所・教授	染色体OS	染色体オーケストレーションシステム	平成27～31年度
3704	みやわき あつし 宮脇 敦史	理化学研究所・脳科学総合研究センター・チームリーダー	レゾナンスバイオ	共鳴誘導で革新するバイオイメージング	平成27～31年度
3705	こんどう しげる 近藤 滋	大阪大学・生命機能研究科・教授	3D形態ロジック	生物の3D形態を構築するロジック	平成27～31年度
3706	きのした としのり 木下 俊則	名古屋大学・理学研究科(WPI)・教授	環境記憶統合	植物の成長可塑性を支える環境認識と記憶の自律分散型統御システム	平成27～31年度

(4) 複合領域(5領域)

領域番号	領域代表者		領域略称名	研究領域名	研究期間
4701	みやの さとる 宮野 悟	東京大学・医科学研究所・教授	システム癌新次元	がんシステムの新たな次元俯瞰と攻略	平成27～31年度
4702	やすだ いちろう 安田 一郎	東京大学・大気海洋研究所・教授	新海洋混合学	海洋混合学の創設・物質循環・気候・生態系の維持と長周期変動の解明	平成27～31年度
4703	なんぶ あつし 南部 篤	生理学研究所・統合生理研究系・教授	オシロロジー	非線形発振現象を基盤としたヒューマンネイチャーの理解	平成27～31年度
4704	ふるかわ さとし 古川 聡	宇宙航空研究開発機構・有人宇宙ミッション本部・主幹開発員	宇宙に生きる	宇宙からひも解く新たな生命制御機構の統合的理解	平成27～31年度
4705	にしだ しんや 西田 眞也	日本電信電話株式会社NTTコミュニケーション科学基礎研究所・人間情報研究部・主幹研究員	多元質感知	多様な質感認識の科学的解明と革新的質感技術の創出	平成27～31年度

③平成27年度 基盤研究(S) 新規課題一覧

基盤研究(S)	一人又は比較的少人数の研究者が行う独創的・先駆的な研究 (期間原則5年、1課題5,000万円以上2億円程度まで)
---------	---

(1)総合系 (19課題)

○情報学(6課題)

研究代表者	研究課題名	研究期間
こばやし なおき 小林 直樹	東京大学・大学院情報理工学系研究科・教授 高階モデル検査の深化と発展	平成27～31年度
あいはら かずゆき 合原 一幸	東京大学・生産技術研究所・教授 生命病態システムの数理モデリングとその個別化医療への応用のための数理的基盤の確立	平成27～31年度
ふくだ あきら 福田 晃	九州大学・大学院システム情報科学研究科・教授 持続可能なスマートモビリティ向け情報基盤プラットフォーム研究	平成27～31年度
ともなが まさき 友永 雅己	京都大学・霊長類研究所・准教授 野生の認知科学:こころの進化とその多様性の解明のための比較認知的アプローチ	平成27～31年度
かみにに ゆきやす 神谷 之康	京都大学・大学院情報学研究所・教授 心的イメージの神経基盤の解明	平成27～31年度
みなと しんいち 湊 真一	北海道大学・大学院情報科学研究科・教授 離散構造処理系の基盤アルゴリズムの研究	平成27～31年度

○環境学(4課題)

研究代表者	研究課題名	研究期間
はらだ なおみ 原田 尚美	海洋研究開発機構・地球環境観測研究開発センター・研究開発センター長代理 極域プランクトン—その特質の理解—	平成27～31年度
とうどう たけし 藤堂 剛	大阪大学・大学院医学系研究科・教授 組織幹細胞におけるゲノム安定性の制御	平成27～31年度
ながめま あきら 永沼 章	東北大学・大学院薬学研究所・教授 メチル水銀毒性発現の分子機構	平成27～31年度
せきの おとる 関野 徹	大阪大学・産業科学研究所・教授 酸化物系ナノチューブの高次構造チューニングによる物理光化学機能の深化と体系化	平成27～31年度

○複合領域(9課題)

研究代表者	研究課題名	研究期間
いながき としゆき 稲垣 敏之	筑波大学・システム情報系・教授 人の認知・判断の特性と限界を考慮した自動走行システムと法制度の設計	平成27～31年度
きむら がく 木村 学	東京大学・大学院理学系研究科・教授 プレート境界断層超深度掘削・観測による南海トラフ巨大地震切迫度評価	平成27～31年度
こだいら しゅういち 小平 秀一	海洋研究開発機構・地震津波海域観測研究開発センター長 アウターライズ地震に備える:津波即時予測に向けた断層マップピングとデータベース構築	平成27～31年度
すずき みちやす 鈴木 倫保	山口大学・大学院医学系研究科・教授 てんかん病態ダイナミクスの多面的計測による理解と局所脳冷却による制御	平成27～31年度
かたおか じゅん 片岡 淳	早稲田大学・理工学術院・教授 実用化へ向けた高解像度3Dカラー放射線イメージング技術の開拓	平成27～31年度
はぎわら まさとし 萩原 正敏	京都大学・大学院医学研究科・教授 CRISPRによるRNA病モデルiPS細胞・動物の構築と病態解明・治療薬創製	平成27～31年度
さいとう ひろひで 齊藤 博英	京都大学・iPS細胞研究所・教授 人工RNPナノシステムを活用した細胞プログラミング技術の創出	平成27～31年度
なかい じゅんいち 中井 淳一	埼玉大学・大学院理工学研究所・教授 進化工学を利用した蛍光プローブの開発研究	平成27～31年度
おがわ そのこ 小川 園子	筑波大学・人間系・教授 社会性の形成・維持を司る神経内分泌機構の解明	平成27～31年度

(2)人文社会系(6課題)

○人文学(1課題)

研究代表者	研究課題名	研究期間
しもだ まさひろ 下田 正弘	東京大学・大学院人文社会系研究科・教授 仏教学新知識基盤の構築—次世代人文学の先進的モデルの提示	平成27～30年度

○社会科学(5課題)

研究代表者	研究課題名	研究期間
わだ はじめ 和田 肇	名古屋大学・大学院法学研究科・教授 雇用社会の持続可能性と労働法のパラダイム転換	平成27～31年度
ますやま みきたか 増山 幹高	政策研究大学院大学・政策研究科・教授 政策情報のユニバーサル化・国際化に関する実証と実践	平成27～31年度
おの よしやす 小野 善康	大阪大学・社会経済研究所・教授 長期不況の行動経済学的分析	平成27～31年度
かみひがし たかし 上東 貴志	神戸大学・経済経営研究所・教授 包括的な金融・財政政策のリスクマネジメント:理論・実証・シミュレーション	平成27～31年度
やまぎし としお 山岸 俊男	一橋大学・大学院国際企業戦略研究科・特任教授 向社会行動を支える心と社会の相互構築	平成27～31年度

(3)理工系(41課題)

○総合理工(7課題)

研究代表者	研究課題名	研究期間
きむら ゆうき 木村 勇氣	北海道大学・低温科学研究所・准教授 核生成	平成27～31年度
かわかみ よういち 川上 養一	京都大学・大学院工学研究科・教授 窒化物ナノ局在系の物性制御によるテラレーメイド光源の実現	平成27～31年度
ひらやま ひでき 平山 秀樹	理化学研究所・平山量子光子学研究室・主任研究員 窒化物半導体を用いた未開拓波長量子カスケードレーザーの研究	平成27～31年度
しげかわ ひでみ 重川 秀実	筑波大学・数理解析系・教授 フェムト秒時間分解STMIによる光誘起ダイナミックスのナノスケール分光	平成27～31年度
のうとみ まさや 納富 雅也	日本電信電話株式会社NTT物性科学基礎研究所・ナノフォトニクスセンター長 ナノマテリアル・ナノフォトニクス融合による新しい光集積技術の創製	平成27～31年度
はまぐち さとし 浜口 智志	大阪大学・大学院工学研究科・教授 多階層シミュレーションによる新規多様材料プラズマプロセスの量子論的理解	平成27～31年度
にしの よしのり 西野 吉則	北海道大学・電子科学研究所・教授 X線レーザー回折による生細胞ダイナミクス	平成27～31年度

○数物系科学(14課題)

研究代表者	研究課題名	研究期間
こんどう しげゆき 金銅 誠之	名古屋大学・大学院多元数理科学研究科・教授 格子、保型形式とモジュライ空間の総合的研究	平成27～31年度
ふじわら こうじ 藤原 耕二	京都大学・大学院理学研究科・教授 幾何学的群論の深化と展開	平成27～31年度
やまもと まさひろ 山本 昌宏	東京大学・大学院数理科学研究科・教授 偏微分方程式の係数決定逆問題の革新的解決と応用	平成27～31年度
おぎお しょういち 萩尾 彰一	大阪市立大学・大学院理学研究科・教授 広エネルギー領域の精密測定で探る超高エネルギー宇宙線源の進化	平成27～31年度
さいとう なおひと 齊藤 直人	高エネルギー加速器研究機構・素粒子原子核研究所・教授 ミュオン異常磁気能率の精密測定による新物理法則の探索	平成27～31年度
おおたに ちこう 大谷 知行	理化学研究所・光子工学研究領域・チームリーダー 大角度スケールCMB偏光パターンへの地上観測実験によるインフレーション宇宙の解明	平成27～31年度
まつうら しゅうじ 松浦 周二	関西学院大学・理工学部・教授 宇宙赤外線背景放射のロケット観測でさぐる銀河ダークハロー浮遊星と宇宙再電離	平成27～31年度
いしだ けんじ 石田 憲二	京都大学・大学院理学研究科・教授 ウラン系重い電子物質の超伝導解明と新奇超伝導状態の探索	平成27～31年度
かねこくにひこ 金子 邦彦	東京大学・大学院総合文化研究科・教授 細胞の可塑性とロバストネスの状態論	平成27～31年度
ふじい りょういち 藤井 良一	名古屋大学・太陽地球環境研究所・教授 極限時間分解能観測によるオーロラ最高速変動現象の解明	平成27～31年度
おおたに えいじ 大谷 栄治	東北大学・大学院理学研究科・教授 地球核の最適モデルの創出	平成27～31年度
ならおか ひろし 奈良岡 浩	九州大学・大学院理学研究院・教授 新世代の超微量感星有機化合物研究:感度・分離と質量・空間分解の超高度化	平成27～31年度
おの やすし 小野 靖	東京大学・大学院新領域創成科学研究科・教授 2次元画像比較を駆使した超高磁場リコネクションの巨大加熱・加速の解明と応用開拓	平成27～31年度
たなか かずお 田中 和夫	大阪大学・大学院工学研究科・教授 Super-penetrationを用いた高速点火の加熱検証	平成27～31年度

○化学(7課題)

研究代表者	研究課題名	研究期間
たかつか かずお 高塚 和夫	東京大学・大学院総合文化研究科・教授 電荷分離, プロトン移動, 電子伝達, 巨大電子状態揺らぎの非断熱電子化学	平成27~31年度
すずき としのり 鈴木 俊法	京都大学・大学院理学研究科・教授 液体の超高速光電子分光による溶液化学反応の研究	平成27~31年度
なかむら えいいち 中村 栄一	東京大学・大学院理学系研究科・教授 活性炭素クラスター集積体の階層的次元制御と機能発現	平成27~31年度
いしはら かずあき 石原 一彰	名古屋大学・大学院工学研究科・教授 高機能酸塩基複合ナノ触媒の開発	平成27~31年度
むらかみ まさひろ 村上 正浩	京都大学・大学院工学研究科・教授 光と金属を用いる直截的分子変換手法の開発	平成27~31年度
やまもと きみひさ 山元 公寿	東京工業大学・資源化学研究所・教授 精密無機合成を基盤とする超原子の創成と機能解明	平成27~31年度
わたなべ まさよし 渡邊 正義	横浜国立大学・大学院工学研究院・教授 ソフトマテリアルの自律性を支配するイオン液体の役割	平成27~31年度

○工学(13課題)

研究代表者	研究課題名	研究期間
こう い 高 偉	東北大学・大学院工学研究科・教授 超高精度光ナノグリッド基準と光絶対スケールコム の創出が拓く精密光計測フロンティア	平成27~31年度
まるやま しげお 丸山 茂夫	東京大学・大学院工学系研究科・教授 高機能化ナノカーボン創成と革新的エネルギー デバイス開発	平成27~31年度
かねこ まこと 金子 真	大阪大学・大学院工学研究科・教授 Cell Exerciseにおける力学とバイオの統合	平成27~30年度
みやざき せいいち 宮崎 誠一	名古屋大学・大学院工学研究科・教授 Si-Ge系スーパーアトム構造のセルフアライン集積 による光・電子物性制御	平成27~30年度
あらい しげひさ 荒井 滋久	東京工業大学・大学院理工学研究科・教授 オンチップ光配線のための超低消費電力半導体 薄膜光回路の構築	平成27~30年度
えんぶく けいじ 圓福 敬二	九州大学・超伝導システム科学研究センター・教授 磁気マーカーを用いた磁氣的バイオ検査法の 深化と先端バイオセンシングシステムの開発	平成27~31年度
なかきた えいいち 中北 英一	京都大学・防災研究所・教授 ストームジェネシスを捉えるための先端フィールド 観測と豪雨災害軽減に向けた総合研究	平成27~31年度
かいぬま りょうすけ 貝沼 亮介	東北大学・大学院工学研究科・教授 構造用鉄系超弾性合金 ー形状記憶材料の新展開ー	平成27~31年度
つじ のぶひろ 辻 伸泰	京都大学・大学院工学研究科・教授 バルクナノメタルが示す特異な力学特性の統一 的理解とそれに基づく材料設計	平成27~31年度
たかき せつお 高木 節雄	九州大学・大学院工学研究院・教授 鉄鋼材料の結晶粒微細化強化に関する学術基盤 の体系化	平成27~31年度
たみや えいいち 民谷 栄一	大阪大学・大学院工学研究科・教授 デジタルバイオ分子デバイスの創成と展開	平成27~31年度
こむらさき きみや 小紫 公也	東京大学・大学院工学系研究科・教授 高エネルギー電磁ビームに誘起される放電と その工学的応用	平成27~31年度
かとう やすひろ 加藤 泰浩	東京大学・大学院工学系研究科・教授 海の鉱物資源の科学と工学の新展開	平成27~31年度

(4)生物系(21課題)

○総合生物(3課題)

研究代表者	研究課題名	研究期間
ゆざきみちすけ 柚崎 通介	慶應義塾大学・医学部・教授 補体ファミリー分子によるシナプス形成・維持・ 除去と可塑性制御機構の解明	平成27~31年度
ごとう ゆきこ 後藤 由季子	東京大学・大学院薬学系研究科・教授 神経幹細胞の分化運命を決める統合的メカニ ズムの解明	平成27~31年度
みやぞの こうへい 宮園 浩平	東京大学・大学院医学系研究科・教授 TGF-βシグナルによる転写調節とがん悪性化 機構	平成27~31年度

○生物学(4課題)

研究代表者	研究課題名	研究期間
ふじよし よしのり 藤吉 好則	名古屋大学・大学院創薬科学研究科/CeSPI・ 特任教授 チャネルを中心とした構造生理学的研究	平成27~31年度
にしむら いくこ 西村 いくこ	京都大学・大学院理学研究科・教授 細胞内膜系動態が支える植物の環境応答能力	平成27~31年度
てらきた あきひさ 寺北 明久	大阪市立大学・大学院理学研究科・教授 非視覚の光受容におけるオプシンの分子特性 と機能の関係	平成27~31年度
ふじわら はるひこ 藤原 晴彦	東京大学・大学院新領域創成科学研究科・ 教授 スーパーゼーンが制御する擬態紋様形成機 構の解明	平成27~31年度

○農学(4課題)

研究代表者	研究課題名	研究期間	
てらうち りょうへい 寺内 良平	(公財)岩手生物工学研究センター・ゲノム育種研究部・部長	イネーいもち病相互作用の分子機構の解明	平成27～31年度
くぼ やすゆき 久保 康之	京都府立大学・大学院生命環境科学研究科・教授	植物病原菌の感染戦略における宿主認識と形態形成の分子基盤	平成27～31年度
さとう りゅういちろう 佐藤 隆一郎	東京大学・大学院農学生命科学研究科・教授	摂食シグナル胆汁酸の分子栄養学的機能解析と食品成分による摂食応答制御	平成27～31年度
まえだ けいいちろう 前多 敬一郎	東京大学・大学院農学生命科学研究科・教授	雄牛フェロモンの同定と実用化に関する研究	平成27～31年度

○医歯薬学(10課題)

研究代表者	研究課題名	研究期間	
せきみず かずひさ 関水 和久	東京大学・大学院薬学系研究科・教授	治療効果を指向した新規抗菌薬の創出	平成27～31年度
ほんじょ たすく 本庶 佑	京都大学・大学院医学研究科・客員教授	AIDのRNA編集機構による抗体の多様化とゲノム不安定化の制御機構	平成27～30年度
ながた しげかず 長田 重一	大阪大学・免疫学フロンティア研究センター・教授	マクロファージによるアポトーシス細胞の貪食と細胞膜の非対称性	平成27～31年度
からすやま はじめ 烏山 一	東京医科歯科大学・大学院医歯学総合研究科・教授	これまで見逃されていた好塩基球の存在意義と病態形成における役割	平成27～30年度
たにぐち ただつぐ 谷口 維紹	東京大学・生産技術研究所・特任教授	免疫系の制御による生体恒常性維持システムの解明と疾患の予防・治療基盤の確立	平成27～31年度
ふじた としろう 藤田 敏郎	東京大学・先端科学技術研究センター・名誉教授/特任研究員	生活習慣病の高血圧/臓器障害における糖質・鉱質コルチコイドの役割と新規治療探索	平成27～31年度
うえき こうじろう 植木 浩二郎	東京大学・大学院医学系研究科・特任教授	骨格筋を中心とする臓器間ネットワークによる老化調節機構解明と画期的抗加齢療法開発	平成27～31年度
かばしま けんじ 梶島 健治	京都大学・大学院医学研究科・教授	皮膚を場とする外的刺激に対する生体応答機構の包括的解明	平成27～31年度
もり まさき 森 正樹	大阪大学・大学院医学系研究科・教授	包括的統合的アプローチによる日本人早期膵癌の高精度診断の具現化	平成27～31年度
まえはら よしひこ 前原 喜彦	九州大学・大学院医学研究院・教授	がん幹細胞化に関与するSphere形成メカニズムを標的とした革新的治療開発	平成27～31年度

④平成27年度 研究成果公開促進費(国際情報発信強化) 新規課題一覧

「研究成果公開促進費(国際情報発信強化)」は、科研費等の優れた研究成果の国際社会への発信による我が国の学術研究の展開促進や国民の研究成果へのアクセシビリティ向上のため、平成25年度に新設しました。

この種目では、研究者の研究成果を発表する媒体であって、質の保証のための組織的な体制が取られ、一貫したタイトルを付して刊行されるものに対し、外国人レフェリーの積極的な登用等、国際情報発信力を強化する取組を支援しています。

(1)国際情報発信強化(A)

①理工系

応募団体名称	取組の名称	学術刊行物の名称
公益社団法人 日本分析化学会	分析科学技術の国際情報発信強化への取組	Analytical Sciences
計1件		

②生物系

応募団体名称	取組の名称	学術刊行物の名称
公益社団法人 日本薬理学会	薬理学における日本からの情報発信強化の取組	Journal of Pharmacological Sciences
公益社団法人 日本植物学会	基礎植物科学研究成果の国際発信力強化	Journal of Plant Research
一般社団法人 日本血液学会	血液学分野におけるアジア地域からの我が国リーダーシップによる国際情報発信の強化	International Journal of Hematology
計3件		

(2)国際情報発信強化(B)

①人文・社会系

応募団体名称	取組の名称	学術刊行物の名称
日本フランス語フランス文学会	仏語完全投稿誌創刊およびオープンアクセス推進を中心とする国際情報発信強化	Littera (Revue de langue et litteraturefrancaises)
日本科学史学会	日本の科学史・技術史の成果を英文電子媒体により海外に発信強化する取組	HISTORIA SCIENTIARUM
日本独文学会	国際連携によるドイツ文学・文化、語学、ドイツ語教授法研究の国際情報発信強化	Neue Beitrage zur Germanistik. Internationale A usgabe von "Doitsu Bungaku"
環太平洋産業連関分析学会	英文機関誌の論文掲載促進を通じた国際情報発信強化に関する取組	Journal of Economic Structures
日本英語学会	電子化と国際連携による英語学研究の国際情報発信強化の取組	ENGLISH LINGUISTICS
アジア政治研究連合	アジア政治の国際情報発信強化	Asian Journal of Comparative Politics
日本中東学会	国際化によるアジアからの中東研究発信強化とオープンアクセス推進の取組	日本中東学会年報
日本印度学仏教学会	『印度学仏教学研究』のオープンアクセス等による国際情報発信力強化に向けた取組	印度学仏教学研究
日本文化人類学会	日本発東アジアネットワークの構築を基幹とする文化人類学研究の国際情報発信強化	『文化人類学』(旧『民族学研究』)別冊Japanese Review of Cultural Anthropology
経済学史学会	英文率向上と国際的認知度向上の取組	経済学史研究
日本音声学会	学会誌『音声研究』における国際情報発信の推進	音声研究
計11件		

②理工系

応募団体名称	取組の名称	学術刊行物の名称
公益社団法人 化学工学会	Journal of Chemical Engineering of Japanの国際情報発信強化	Journal of Chemical Engineering of Japan
一般社団法人 日本鉄鋼協会	鉄鋼・材料系ジャーナルサイトのプラットフォーム機能強化による国際情報発信力向上	ISIJ International
日本質量分析学会	質量分析学英文誌の国際発信強化戦略	Mass Spectrometry
公益社団法人 日本船舶海洋工学会	英文論文集の内容及び審査体制改善による国際的評価向上の取組	Journal of Marine Science and Technology
一般社団法人 日本インターベンショナルラジオロジー学会	英文オープンアクセスジャーナル発刊によるIVR領域における国際情報発信力強化の取り組み	Interventional Radiology
公益社団法人 日本食品科学工学会	オープンアクセス刊行の充実と電子投稿・電子審査等の活用により、国際情報発信力を強化する取組	Food Science and Technology Research
計6件		

③生物系

応募団体名称	取組の名称	学術刊行物の名称
日本菌学会	編集体制の改善・Article-Based Publishingへの移行による国際情報発信の強化	Mycoscience
日本生理人類学会	編集・査読体制の国際化およびジャーナルプロモーション強化を基軸とした国際情報発信強化	Journal of PHYSIOLOGICAL ANTHROPOLOGY
日本神経病理学会	編集委員の国際的な多様性と引用頻度向上への取組	NEUROPATHOLOGY
公益社団法人 日本油化学会	世界トップクラス学術誌入りを目指した、掲載論文の多様化と質的向上の取組み	Journal of Oleo Science
日本熱帯農業学会	アジア・アフリカ地域への『Tropical Agriculture and Development』の情報発信力を強化するための取組	Tropical Agriculture and Development
公益財団法人 日本メンデル協会	日本をはじめとするアジア・アフリカ・中南米の染色資源の保護と国際発信力強化	CYTOLOGIA
日本疫学会	日本疫学会誌 Journal of Epidemiology 世界トップクラス発信力獲得のための取組	Journal of Epidemiology
一般社団法人 日本内分泌学会	Endocrine Journal を内分泌学の世界的基幹ジャーナルにする取り組み	Endocrine Journal
日本法中毒学会	日本法中毒学会機関誌「Forensic Toxicology」の国際的トップジャーナル維持の取組	Forensic Toxicology
日本作物学会	アジア地域における作物研究のトップジャーナルPlant Production Scienceを目指して	Plant Production Science
日本植物病理学会	日本植物病理学会英文誌の国際情報発信を推進強化する取組	Journal of General Plant Pathology
日本組織細胞化学会	オープンアクセスジャーナルAHCの論文審査体制の形態学関連国際誌との共有化とその国際標準化による国際展開力の強化	Acta Histochemica et Cytochemica
日本薬物動態学会	日本薬物動態学会英文誌DMPKの国際情報発信の推進	Drug Metabolism and Pharmacokinetics
公益社団法人 日本畜産学会	Animal Science Journalの認知度および質向上の国際発信強化の取組	Animal Science Journal
日本育種学会	日本育種学会誌の国際情報発信強化の取り組み	Breeding Science
一般社団法人 日本生物物理学会	アジア・オセアニア地区を代表する欧文誌BIOPHYSICSの国際競争力を高める	BIOPHYSICS
一般社団法人 日本細胞生物学会	細胞生物学領域におけるリーディングジャーナルを目指して	Cell Structure and Function
日本骨代謝学会	日本骨代謝学会英文誌JBMMの国際情報発信力強化に向けた取り組み	Journal of Bone and Mineral Metabolism
日本先天異常学会	季刊から隔月刊誌への移行による国際情報発信力強化:特集号、Virtual Issue、論文セミナーによる取組	Congenital Anomalies
日本発生生物学会	発生生物学研究におけるアジア・オセアニア地域からの国際情報発信の強化	Development, Growth & Differentiation
計20件		

④広領域

応募団体名称	取組の名称	学術刊行物の名称
一般社団法人 日本木材学会	木材学分野における国際的基幹雑誌をめざす取り組み	Journal of Wood Science
計1件		

(3)オープンアクセス刊行支援

①広領域

応募団体名称	取組の名称	学術刊行物の名称
一般社団法人 日本再生医療学会	再生医療にかかる基盤研究、臨床研究・治験及び人文社会科学(倫理・法令・経済)等の情報の国際発信強化	Regenerative Therapy
計1件		

研究者が所属する研究機関種別 配分状況表（平成 27 年度 新規採択分）

研究機関種別	研究者登録件数	応募件数	採択件数	採択率	応募額	配分額(経費)		配分額(合計) (a+b)
						(a)	(b)	
国立大学	82,392 (30.5%)	48,194 (49.9%)	14,521 (55.8%)	30.1%	240,978,420 (60.2%)	40,213,431 (64.3%)	12,064,029 (64.3%)	52,277,460 (64.3%)
	83,646 (30.7%)	49,461 (49.7%)	14,623 (55.4%)	29.6%	245,197,993 (59.9%)	40,790,550 (64.2%)	12,237,165 (64.2%)	53,027,715 (64.2%)
公立大学	16,652 (6.2%)	7,408 (7.7%)	1,921 (7.4%)	25.9%	22,444,873 (5.6%)	3,512,000 (5.6%)	1,053,600 (5.6%)	4,565,600 (5.6%)
	17,226 (6.3%)	7,487 (7.5%)	1,896 (7.2%)	25.3%	22,512,452 (5.5%)	3,364,600 (5.3%)	1,009,380 (5.3%)	4,373,980 (5.3%)
私立大学	115,954 (42.9%)	29,344 (30.4%)	6,637 (25.5%)	22.6%	83,345,089 (20.8%)	11,397,500 (18.2%)	3,419,250 (18.2%)	14,816,750 (18.2%)
	116,049 (42.6%)	30,355 (30.5%)	6,825 (25.9%)	22.5%	84,237,601 (20.6%)	11,301,350 (17.8%)	3,390,405 (17.8%)	14,691,755 (17.8%)
その他	55,211 (20.4%)	11,582 (12.0%)	2,924 (11.2%)	25.2%	53,546,482 (13.4%)	7,433,300 (11.9%)	2,229,990 (11.9%)	9,663,290 (11.9%)
	55,285 (20.3%)	12,172 (12.2%)	3,038 (11.5%)	25.0%	57,105,579 (14.0%)	8,122,700 (12.8%)	2,436,810 (12.8%)	10,559,510 (12.8%)
短期大学、 高等専門学校	12,630 (4.7%)	2,894 (3.0%)	377 (1.4%)	13.0%	6,428,477 (1.6%)	523,800 (0.8%)	157,140 (0.8%)	680,940 (0.8%)
	12,379 (4.5%)	3,209 (3.2%)	431 (1.6%)	13.4%	7,005,438 (1.7%)	619,700 (1.0%)	185,910 (1.0%)	805,610 (1.0%)
大学共同利用機関 法人	2,452 (0.9%)	1,068 (1.1%)	327 (1.3%)	30.6%	7,515,657 (1.9%)	1,121,400 (1.8%)	336,420 (1.8%)	1,457,820 (1.8%)
	2,472 (0.9%)	1,193 (1.2%)	393 (1.5%)	32.9%	9,241,800 (2.3%)	1,516,200 (2.4%)	454,860 (2.4%)	1,971,060 (2.4%)
国立試験研究 機関	6,735 (2.5%)	1,135 (1.2%)	335 (1.3%)	29.5%	3,892,593 (1.0%)	607,200 (1.0%)	182,160 (1.0%)	789,360 (1.0%)
	6,748 (2.5%)	1,163 (1.2%)	368 (1.4%)	31.6%	3,943,490 (1.0%)	635,000 (1.0%)	190,500 (1.0%)	825,500 (1.0%)
特殊法人、 独立行政法人等	21,069 (7.8%)	5,450 (5.6%)	1,617 (6.2%)	29.7%	29,879,920 (7.5%)	4,411,000 (7.1%)	1,323,300 (7.1%)	5,734,300 (7.1%)
	21,313 (7.8%)	5,601 (5.6%)	1,593 (6.0%)	28.4%	31,264,496 (7.6%)	4,477,500 (7.0%)	1,343,250 (7.0%)	5,820,750 (7.0%)
一般社団法人又は 一般財団法人	5,216 (1.9%)	836 (0.9%)	213 (0.8%)	25.5%	4,038,528 (1.0%)	607,600 (1.0%)	182,280 (1.0%)	789,880 (1.0%)
	5,101 (1.9%)	830 (0.8%)	217 (0.8%)	26.1%	4,216,099 (1.0%)	624,100 (1.0%)	187,230 (1.0%)	811,330 (1.0%)
企業等の研究所	7,109 (2.6%)	199 (0.2%)	55 (0.2%)	27.6%	1,791,307 (0.4%)	162,300 (0.3%)	48,690 (0.3%)	210,990 (0.3%)
	7,272 (2.7%)	176 (0.2%)	36 (0.1%)	20.5%	1,434,256 (0.4%)	250,200 (0.4%)	75,060 (0.4%)	325,260 (0.4%)
合計	270,209 (100.0%)	96,528 (100.0%)	26,003 (100.0%)	26.9%	400,314,864 (100.0%)	62,556,231 (100.0%)	18,766,869 (100.0%)	81,323,100 (100.0%)
	272,206 (100.0%)	99,475 (100.0%)	26,382 (100.0%)	26.5%	409,053,025 (100.0%)	63,579,200 (100.0%)	19,073,760 (100.0%)	82,652,960 (100.0%)

(注 1) 平成 27 年度科学研究費のうち、「特設分野研究」及び「奨励研究」を除く研究課題（新規採択分）について分類。
(注 2) 研究代表者が所属している研究機関により整理しているため、研究分担者の分担金を反映した配分の実態を示すものではない。
(注 3) 研究者登録件数は、1 1 月時点での所属により分類。
(注 4) 上段は前年度の数値。
(注 5) 四捨五入の関係上、合計と内訳の数値が一致しないことがある。

研究者が所属する研究機関種別 配分状況表 (平成 27 年度 新規採択 + 継続分)

研究機関種別	研究者登録件数	応募件数	採択件数	応募額	配分額(経費)		配分額(合計) (a+b)
					(a)	(b)	
国立大学	82,392 (30.5%)	73,816 (51.7%)	40,065 (55.4%)	307,042,489 (61.2%)	106,090,800 (64.7%)	31,827,240 (64.7%)	137,918,040 (64.7%)
	83,646 (30.7%)	75,025 (51.2%)	40,046 (54.7%)	307,232,149 (60.8%)	102,608,496 (64.4%)	30,782,549 (64.4%)	133,391,045 (64.4%)
公立大学	16,652 (6.2%)	10,815 (7.6%)	5,321 (7.4%)	27,616,084 (5.5%)	8,674,511 (5.3%)	2,602,353 (5.3%)	11,276,864 (5.3%)
	17,226 (6.3%)	11,043 (7.5%)	5,446 (7.4%)	27,623,163 (5.5%)	8,470,611 (5.3%)	2,541,183 (5.3%)	11,011,794 (5.3%)
私立大学	115,954 (42.9%)	41,569 (29.1%)	18,839 (26.1%)	101,231,566 (20.2%)	29,262,577 (17.8%)	8,778,773 (17.8%)	38,041,350 (17.8%)
	116,049 (42.6%)	43,105 (29.4%)	19,528 (26.7%)	101,568,533 (20.1%)	28,560,792 (17.9%)	8,568,238 (17.9%)	37,129,030 (17.9%)
その他	55,211 (20.4%)	16,703 (11.7%)	8,037 (11.1%)	66,128,363 (13.2%)	19,998,581 (12.2%)	5,999,575 (12.2%)	25,998,156 (12.2%)
	55,285 (20.3%)	17,331 (11.8%)	8,176 (11.2%)	68,649,979 (13.6%)	19,625,000 (12.3%)	5,887,500 (12.3%)	25,512,500 (12.3%)
短期大学、 高等専門学校	12,630 (4.7%)	3,568 (2.5%)	1,050 (1.5%)	7,023,477 (1.4%)	1,116,600 (0.7%)	334,980 (0.7%)	1,451,580 (0.7%)
	12,379 (4.5%)	3,884 (2.7%)	1,106 (1.5%)	7,619,538 (1.5%)	1,233,800 (0.8%)	370,140 (0.8%)	1,603,940 (0.8%)
大学共同利用機関 法人	2,452 (0.9%)	1,697 (1.2%)	956 (1.3%)	10,275,657 (2.0%)	3,881,400 (2.4%)	1,164,420 (2.4%)	5,045,820 (2.4%)
	2,472 (0.9%)	1,811 (1.2%)	1,005 (1.4%)	11,507,700 (2.3%)	3,774,300 (2.4%)	1,132,290 (2.4%)	4,906,590 (2.4%)
国公立試験研究 機関	6,735 (2.5%)	1,771 (1.2%)	971 (1.3%)	5,009,862 (1.0%)	1,724,469 (1.1%)	517,341 (1.1%)	2,241,810 (1.1%)
	6,748 (2.5%)	1,786 (1.2%)	989 (1.4%)	4,990,790 (1.0%)	1,680,500 (1.1%)	504,150 (1.1%)	2,184,650 (1.1%)
特殊法人、 独立行政法人	21,069 (7.8%)	8,174 (5.7%)	4,334 (6.0%)	36,727,975 (7.3%)	11,244,655 (6.9%)	3,373,397 (6.9%)	14,618,052 (6.9%)
	21,313 (7.8%)	8,374 (5.7%)	4,355 (5.9%)	37,768,496 (7.5%)	10,952,200 (6.9%)	3,285,660 (6.9%)	14,237,860 (6.9%)
一般社団法人又は 一般財団法人	5,216 (1.9%)	1,237 (0.9%)	614 (0.8%)	5,156,985 (1.0%)	1,726,057 (1.1%)	517,817 (1.1%)	2,243,874 (1.1%)
	5,101 (1.9%)	1,224 (0.8%)	610 (0.8%)	5,165,099 (1.0%)	1,570,900 (1.0%)	471,270 (1.0%)	2,042,170 (1.0%)
企業等の研究所	7,109 (2.6%)	256 (0.2%)	112 (0.2%)	1,934,407 (0.4%)	305,400 (0.2%)	91,620 (0.2%)	397,020 (0.2%)
	7,272 (2.7%)	252 (0.2%)	111 (0.2%)	1,598,356 (0.3%)	413,300 (0.3%)	123,990 (0.3%)	537,290 (0.3%)
合計	270,209 (100.0%)	142,903 (100.0%)	72,262 (100.0%)	502,018,502 (100.0%)	164,026,469 (100.0%)	49,207,941 (100.0%)	213,234,410 (100.0%)
	272,206 (100.0%)	146,504 (100.0%)	73,196 (100.0%)	505,073,824 (100.0%)	159,264,899 (100.0%)	47,779,470 (100.0%)	207,044,369 (100.0%)

(注 1) 平成 27 年度科学研究費のうち、「特設分野研究」及び「奨励研究」を除く研究課題(新規採択+継続分)について分類。
(注 2) 研究代表者が所属している研究機関により整理しているため、研究分担者の分担金を反映した配分の実態を示すものではない。
(注 3) 研究者登録件数は、11 月時点での所属により分類。
(注 4) 上段は前年度の数値。
(注 5) 四捨五入の関係上、合計と内訳の数値が一致しないことがある。

(単位:千円)

機 関 名	新規+継続										備考	
	採択 件数	女性 比率	若手 比率	配 分 額	間接経費	合 計	基盤研究の件数			新規 件数	新規 採択率	
							基盤 研究(A)	基盤 研究(B)	基盤 研究(C)			
久留米大学*	185	25.9%	31.9%	231,000	69,300	300,300	0	9	108	65	22.0%	
国立研究開発法人海洋研究開発機構*	184	16.8%	50.0%	607,700	182,310	790,010	12	29	35	70	31.3%	
自治医科大学*	183	14.2%	30.6%	269,100	80,730	349,830	0	12	107	63	27.0%	
奈良県立医科大学*	182	17.6%	28.0%	261,200	78,360	339,560	0	15	106	67	28.2%	
福島県立医科大学*	181	17.1%	36.5%	284,600	85,380	369,980	0	6	96	80	22.5%	
岩手大学*	169	16.6%	14.2%	264,958	79,487	344,445	2	18	105	51	19.2%	
東京医科大学*	169	18.9%	27.2%	218,100	65,430	283,530	0	9	102	68	22.8%	
日本医科大学*	169	18.9%	21.3%	199,700	59,910	259,610	0	5	114	61	16.5%	
立教大学*	165	23.0%	26.7%	263,700	79,110	342,810	4	24	81	65	45.1%	
滋賀医科大学*	163	22.1%	27.6%	273,200	81,960	355,160	3	15	86	68	27.9%	
豊橋技術科学大学*	161	3.7%	32.9%	401,300	120,390	521,690	6	22	55	58	31.0%	
上智大学*	160	30.0%	20.0%	301,800	90,540	392,340	4	17	92	60	34.3%	
宇都宮大学*	158	17.1%	21.5%	231,400	69,420	300,820	3	15	93	48	21.3%	
青山学院大学*	158	24.1%	29.1%	205,800	61,740	267,540	3	11	81	54	33.8%	
岩手医科大学*	156	17.9%	30.1%	179,800	53,940	233,740	0	1	102	52	12.5%	
藤田保健衛生大学*	154	14.3%	26.6%	219,300	65,790	285,090	1	10	94	48	19.4%	
東京女子医科大学*	152	36.2%	28.9%	236,600	70,980	307,580	0	11	88	55	20.2%	
東洋大学*	151	32.5%	20.5%	190,400	57,120	247,520	1	16	92	43	19.6%	
大学共同利用機関法人高エネルギー加速器研究機構*	150	4.0%	22.7%	832,900	249,870	1,082,770	13	26	49	49	24.0%	
東京慈恵会医科大学*	148	18.9%	31.1%	215,900	64,770	280,670	0	9	75	51	19.0%	
京都工芸繊維大学*	147	11.6%	15.0%	312,500	93,750	406,250	10	20	77	61	27.4%	
国立研究開発法人 森林総合研究所*	144	20.8%	26.4%	277,900	83,370	361,270	5	32	63	48	21.6%	
静岡県立大学*	140	25.7%	36.4%	225,100	67,530	292,630	2	15	59	50	36.8%	
兵庫医科大学*	138	14.5%	26.8%	189,200	56,760	245,960	0	12	89	58	28.0%	
国立感染症研究所*	138	15.2%	29.0%	302,800	90,840	393,640	0	15	66	55	32.9%	
国立研究開発法人国立循環器病研究センター*	136	22.8%	40.4%	244,200	73,260	317,460	2	16	52	64	37.6%	
東京学芸大学*	135	30.4%	19.3%	167,100	50,130	217,230	0	14	91	39	37.9%	
お茶の水女子大学*	135	55.6%	23.0%	209,400	62,820	272,220	5	17	64	45	31.9%	
埼玉医科大学*	134	9.7%	28.4%	171,667	51,500	223,167	0	9	76	44	20.7%	
旭川医科大学*	133	9.8%	38.3%	191,000	57,300	248,300	0	11	65	63	25.0%	
公益財団法人東京都医学総合研究所*	132	24.2%	28.8%	410,900	123,270	534,170	5	15	40	48	31.4%	
国立研究開発法人国立がん研究センター*	131	19.8%	36.6%	212,400	63,720	276,120	0	14	50	50	28.1%	
国立研究開発法人国立精神・神経医療研究センター*	123	26.0%	39.8%	312,700	93,810	406,510	3	16	34	50	33.1%	
奈良女子大学*	122	39.3%	18.0%	176,900	53,070	229,970	2	19	65	45	26.3%	
杏林大学*	120	28.3%	34.2%	144,100	43,230	187,330	0	5	74	49	30.6%	
名城大学*	120	10.8%	23.3%	218,400	65,520	283,920	3	10	72	44	27.2%	
京都産業大学*	120	18.3%	22.5%	287,300	86,190	373,490	1	10	71	45	25.4%	
国立研究開発法人宇宙航空研究開発機構*	120	5.8%	40.8%	395,000	118,500	513,500	10	19	32	48	27.4%	
産業医科大学*	117	23.9%	23.9%	134,100	40,230	174,330	0	7	72	27	12.5%	
東京外国語大学*	116	36.2%	19.0%	253,400	76,020	329,420	10	29	51	43	44.3%	
長岡技術科学大学*	116	6.0%	32.8%	257,200	77,160	334,360	2	31	31	52	26.7%	
和歌山大学*	114	16.7%	21.9%	139,900	41,970	181,870	1	9	75	36	18.8%	
北陸先端科学技術大学院大学*	112	0.9%	38.4%	273,800	82,140	355,940	6	16	31	34	24.3%	
中部大学*	112	30.4%	17.0%	180,800	54,240	235,040	0	12	67	35	19.3%	
龍谷大学*	112	16.1%	22.3%	184,400	55,320	239,720	3	19	60	47	36.2%	
大阪医科大学*	111	29.7%	27.0%	128,751	38,625	167,377	0	2	78	33	18.0%	
関西医科大学*	108	17.6%	24.1%	157,500	47,250	204,750	1	7	62	41	16.9%	
北海道教育大学*	102	21.6%	18.6%	109,100	32,730	141,830	1	7	68	34	15.7%	
学習院大学*	102	16.7%	22.5%	236,800	71,040	307,840	4	20	43	31	32.3%	
神奈川大学*	102	15.7%	25.5%	141,900	42,570	184,470	4	7	57	32	18.3%	
東京海洋大学*	101	9.9%	23.8%	223,400	67,020	290,420	5	19	42	41	22.7%	
聖マリアンナ医科大学*	101	20.8%	29.7%	143,600	43,080	186,680	0	4	59	30	10.1%	
金沢医科大学*	101	32.7%	21.8%	131,100	39,330	170,430	0	7	60	32	18.3%	
国立研究開発法人放射線医学総合研究所*	100	25.0%	41.0%	250,600	75,180	325,780	3	10	38	40	33.9%	
福島大学*	99	17.2%	31.3%	169,300	50,790	220,090	2	10	48	41	32.5%	
東京電機大学*	97	10.3%	24.7%	117,400	35,220	152,620	0	5	61	36	19.8%	
東京農業大学*	96	15.6%	26.0%	240,100	72,030	312,130	4	6	55	33	21.6%	
芝浦工業大学*	95	14.7%	15.8%	126,900	38,070	164,970	0	10	61	32	22.2%	
専修大学*	95	27.4%	25.3%	94,100	28,230	122,330	0	7	64	27	40.3%	
国立研究開発法人国立成育医療研究センター*	95	40.0%	42.1%	157,100	47,130	204,230	1	10	18	41	40.6%	
愛知県立大学*	93	46.2%	15.1%	100,800	30,240	131,040	1	7	65	23	23.2%	
東京藝術大学*	92	42.4%	45.7%	111,200	33,360	144,560	0	10	31	37	32.5%	
県立広島大学*	92	42.4%	25.0%	90,000	27,000	117,000	0	4	53	22	13.2%	
金沢工業大学*	92	4.3%	15.2%	114,000	34,200	148,200	0	7	58	34	19.1%	
国立遺伝学研究所*	92	13.0%	33.7%	509,600	152,880	662,480	12	11	8	43	41.0%	
愛知学院大学*	91	19.8%	38.5%	112,800	33,840	146,640	4	1	49	27	12.6%	
秋田県立大学*	90	11.1%	32.2%	138,000	41,400	179,400	1	11	51	40	24.0%	
北海道医療大学*	90	28.9%	26.7%	109,500	32,850	142,350	1	5	49	24	16.1%	
鶴見大学*	90	28.9%	40.0%	108,300	32,490	140,790	0	2	50	27	20.5%	
国立情報学研究所*	90	16.7%	43.3%	255,400	76,620	332,020	6	19	15	40	41.2%	
甲南大学*	89	21.3%	29.2%	145,800	43,740	189,540	2	13	45	28	35.0%	
国立研究開発法人国立国際医療研究センター*	89	41.6%	31.5%	251,700	75,510	327,210	0	15	31	34	30.9%	
大阪教育大学*	87	37.9%	13.8%	118,900	35,670	154,570	1	7	55	24	32.9%	
東京薬科大学*	87	14.9%	31.0%	202,400	60,720	263,120	1	7	40	25	24.3%	
京都府立大学*	85	22.4%	17.6%	167,000	50,100	217,100	3	13	37	36	29.5%	
生理学研究所*	84	19.0%	32.1%	353,300	105,990	459,290	5	7	18	35	33.7%	
日本女子大学*	83	51.8%	18.1%	116,900	35,070	151,970	3	14	49	32	40.0%	
国立研究開発法人農業生物資源研究所*	82	23.2%	22.0%	180,900	54,270	235,170	3	19	30	24	26.4%	

(単位:千円)

機 関 名	新規+継続							備考			
	採択 件数	女性 比率	若手 比率	配 分 額	間接経費	合 計	基盤研究の件数			新規 件数	新規 採択率
							基盤 研究 (A)	基盤 研究 (B)	基盤 研究 (C)		
滋賀県立大学*	81	28.4%	27.2%	115,500	34,650	150,150	2	4	52	31	27.7%
愛知医科大学*	81	22.2%	17.3%	119,600	35,880	155,480	0	7	56	35	26.1%
川崎医科大学*	81	7.4%	19.8%	122,000	36,600	158,600	0	6	55	28	24.8%
防衛医科大学校(医学教育部医学科進学 課程及び専門課程、動物実験施設、共同 利用研究施設、病院並びに防衛医学研究 センター)*	79	21.5%	13.9%	128,100	38,430	166,530	0	9	41	23	25.3%
南山大学*	77	22.1%	27.3%	99,700	29,910	129,610	4	3	44	24	38.7%
国立研究開発法人情報通信研究機構*	77	10.4%	41.6%	209,800	62,940	272,740	2	12	24	35	35.7%
地方独立行政法人東京都健康長寿医療セ ンター(東京都健康長寿医療センター研究 所)*	77	29.9%	32.5%	138,100	41,430	179,530	1	13	30	23	27.1%
愛知教育大学*	75	22.7%	25.3%	71,100	21,330	92,430	0	3	52	25	25.0%
国際医療福祉大学*	75	41.3%	30.7%	89,300	26,790	116,090	0	3	41	30	19.6%
大阪工業大学*	75	12.0%	14.7%	93,500	28,050	121,550	0	5	56	26	20.3%
国立天文台*	75	2.7%	44.0%	323,000	96,900	419,900	13	8	18	34	36.2%
東京都立大学*	74	14.9%	16.2%	102,200	30,660	132,860	1	7	49	19	15.6%
東京工科大学*	73	28.8%	30.1%	81,800	24,540	106,340	0	4	41	20	12.0%
摂南大学*	73	27.4%	24.7%	93,200	27,960	121,160	0	8	42	21	12.8%
滋賀大学*	71	33.8%	36.6%	65,561	19,668	85,230	0	6	38	24	34.3%
九州歯科大学*	71	18.3%	42.3%	101,200	30,360	131,560	1	5	35	25	36.8%
千葉工業大学*	71	15.5%	36.6%	105,600	31,680	137,280	1	4	45	26	23.6%
国立研究開発法人水産総合研究センター *	71	12.7%	42.3%	124,600	37,380	161,980	2	9	28	20	28.2%
室蘭工業大学*	69	8.7%	21.7%	97,500	29,250	126,750	1	5	49	22	14.3%
高知県立大学	68	69.1%	27.9%	79,800	23,940	103,740	1	8	37	20	40.8%
東北学院大学*	68	16.2%	30.9%	83,500	25,050	108,550	1	9	36	23	32.4%
日本歯科大学*	68	33.8%	36.8%	85,600	25,680	111,280	0	1	43	29	18.2%
広島市立大学*	66	10.6%	21.2%	82,800	24,840	107,640	0	9	41	19	23.8%
核融合科学研究所*	66	3.0%	28.8%	159,500	47,850	207,350	5	16	21	24	27.6%
国立研究開発法人国立環境研究所*	66	24.2%	43.9%	224,500	67,350	291,850	5	18	13	22	21.8%
埼玉県立大学*	65	63.1%	24.6%	69,300	20,790	90,090	0	1	42	26	22.8%
工学院大学*	65	9.2%	23.1%	101,400	30,420	131,820	1	7	38	22	21.6%
神戸学院大学*	65	32.3%	33.8%	77,800	23,340	101,140	0	2	38	29	25.7%
福岡歯科大学*	64	21.9%	40.6%	83,600	25,080	108,680	0	3	32	29	15.6%
基礎生物学研究所*	64	3.1%	42.2%	240,300	72,090	312,390	3	9	12	30	27.0%
中京大学*	63	15.9%	31.7%	101,700	30,510	132,210	2	6	29	14	23.3%
武庫川女子大学*	62	56.5%	27.4%	65,600	19,680	85,280	0	3	44	22	25.0%
明海大学*	61	29.5%	34.4%	97,000	29,100	126,100	1	5	27	17	16.5%
東京歯科大学*	61	16.4%	49.2%	65,600	19,680	85,280	0	0	38	23	9.7%
広島国際大学*	61	34.4%	27.9%	63,900	19,170	83,070	0	1	34	26	21.1%
防衛大学校(総合教育学群、人文社会科学 群、応用科学群、電気情報学群及びシステ ム工学群)*	61	6.6%	26.2%	72,000	21,600	93,600	0	1	45	29	34.5%
大阪歯科大学*	60	15.0%	41.7%	78,600	23,580	102,180	0	1	34	19	12.2%
国立医薬品食品衛生研究所*	60	21.7%	48.3%	101,600	30,480	132,080	0	7	26	20	36.4%
上越教育大学*	59	30.5%	25.4%	58,500	17,550	76,050	0	3	40	18	30.5%
宮城大学*	59	49.2%	22.0%	63,200	18,960	82,160	1	2	34	17	22.4%
北九州市立大学*	59	22.0%	23.7%	70,400	21,120	91,520	0	2	39	25	22.9%
帯広畜産大学*	57	14.0%	35.1%	118,800	35,640	154,440	2	14	17	21	28.0%
北見工業大学*	57	5.3%	35.1%	112,600	33,780	146,380	0	8	25	29	30.2%
岡山県立大学*	57	43.9%	33.3%	63,400	19,020	82,420	0	2	37	18	21.7%
高知工科大学*	57	8.8%	31.6%	118,000	35,400	153,400	2	11	20	22	23.4%
徳島文理大学*	57	26.3%	22.8%	69,700	20,910	90,610	0	2	37	14	13.7%
公益財団法人がん研究会*	57	14.0%	29.8%	173,500	52,050	225,550	5	5	21	20	29.4%
政策研究大学院大学	55	14.5%	14.5%	237,950	71,385	309,335	2	19	14	16	43.2%
関東学院大学*	55	41.8%	23.6%	61,300	18,390	79,690	1	2	35	22	25.0%
分子科学研究所*	55	1.8%	43.6%	196,400	58,920	255,320	5	9	7	20	24.1%
国立研究開発法人 海上技術安全研究所 *	55	9.1%	45.5%	110,500	33,150	143,650	2	15	20	17	21.8%
獨協医科大学*	54	9.3%	31.5%	74,300	22,290	96,590	2	0	28	21	11.4%
玉川大学*	54	31.5%	22.2%	116,900	35,070	151,970	0	3	31	11	20.8%
明星大学*	54	25.9%	24.1%	51,900	15,570	67,470	0	6	30	20	24.7%
明治学院大学	53	43.4%	30.2%	55,500	16,650	72,150	0	4	29	20	47.6%
創価大学*	52	23.1%	15.4%	57,000	17,100	74,100	0	2	39	19	18.4%
統計数理研究所	52	7.7%	30.8%	92,100	27,630	119,730	2	10	20	20	47.6%
国立民族学博物館	52	32.7%	38.5%	163,900	49,170	213,070	9	10	9	18	46.2%
福岡教育大学*	50	34.0%	18.0%	42,900	12,870	55,770	0	2	37	15	23.1%
立正大学	50	34.0%	50.0%	49,900	14,970	64,870	0	3	23	16	33.3%
筑波技術大学*	49	24.5%	16.3%	60,200	18,060	78,260	0	9	23	14	26.9%
神奈川歯科大学*	49	18.4%	42.9%	62,900	18,870	81,770	0	3	26	22	24.7%
愛知工業大学*	49	4.1%	14.3%	76,200	22,860	99,060	0	5	37	11	14.9%
日本福祉大学*	49	51.0%	34.7%	57,000	17,100	74,100	0	6	24	20	37.0%
国立障害者リハビリテーションセンター(研 究所)	49	32.7%	51.0%	88,700	26,610	115,310	1	7	8	22	48.9%
京都教育大学	48	29.2%	10.4%	55,800	16,740	72,540	0	7	33	12	42.9%
佛教大学*	48	50.0%	22.9%	48,600	14,580	63,180	0	5	31	21	31.8%
新潟医療福祉大学*	47	23.4%	34.0%	57,600	17,280	74,880	0	4	21	10	12.0%
九州産業大学*	47	21.3%	40.4%	42,000	12,600	54,600	0	1	23	12	14.8%
独立行政法人国立科学博物館	47	10.6%	27.7%	131,900	39,570	171,470	3	6	21	12	40.0%
国立研究開発法人国立長寿医療研究セン ター*	47	29.8%	42.6%	141,700	42,510	184,210	2	4	15	17	23.9%
富山県立大学*	46	8.7%	26.1%	83,500	25,050	108,550	1	8	21	15	21.1%
目白大学*	46	54.3%	26.1%	37,200	11,160	48,360	0	3	28	15	18.1%
国際基督教大学	46	37.0%	10.9%	52,200	15,660	67,860	1	1	38	9	25.0%
成蹊大学*	46	26.1%	43.5%	61,200	18,360	79,560	2	5	21	18	31.6%

(単位:千円)

機 関 名	新規+継続										備考	
	採択 件数	女性 比率	若手 比率	配 分 額	間接経費	合 計	基盤研究の件数			新規 件数	新規 採択率	
							基盤 研究(A)	基盤 研究(B)	基盤 研究(C)			
聖路加国際大学	46	89.1%	19.6%	71,100	21,330	92,430	0	12	15	25	69.4%	
岡山理科大学*	46	2.2%	4.3%	60,400	18,120	78,520	0	3	37	15	17.2%	
崇城大学*	46	10.9%	34.8%	66,400	19,920	86,320	1	2	27	14	14.1%	
沖縄科学技術大学院大学*	46	26.1%	56.5%	95,600	28,680	124,280	0	2	15	13	17.1%	
国立教育政策研究所	46	28.3%	15.2%	91,300	27,390	118,690	4	8	19	14	45.2%	
奈良教育大学	45	35.6%	22.2%	76,800	23,040	99,840	1	3	30	12	26.7%	
岩手県立大学	45	22.2%	20.0%	48,300	14,490	62,790	0	4	30	13	27.1%	
駒澤大学	45	24.4%	15.6%	42,700	12,810	55,510	0	3	29	13	27.7%	
独立行政法人国立文化財機構奈良文化財研究所	45	20.0%	46.7%	115,900	34,770	150,670	5	9	10	10	23.3%	
神奈川工科大学*	44	18.2%	13.6%	60,200	18,060	78,260	0	3	32	14	14.4%	
京都薬科大学	44	11.4%	43.2%	53,900	16,170	70,070	0	0	28	11	28.9%	
兵庫教育大学*	43	30.2%	7.0%	42,600	12,780	55,380	0	4	31	14	15.9%	
松本歯科大学	43	11.6%	23.3%	86,900	26,070	112,970	0	4	24	15	31.3%	
鳴門教育大学*	42	28.6%	19.0%	84,800	25,440	110,240	0	1	33	15	28.3%	
日本工業大学*	42	2.4%	21.4%	44,000	13,200	57,200	0	0	32	13	21.0%	
聖隷クリストファー大学*	42	71.4%	23.8%	40,500	12,150	52,650	1	2	21	15	24.6%	
麻布大学*	41	14.6%	9.8%	81,600	24,480	106,080	1	4	28	18	19.1%	
福井県立大学*	40	10.0%	27.5%	51,400	15,420	66,820	0	2	21	15	22.1%	
日本獣医生命科学大学*	40	20.0%	37.5%	57,100	17,130	74,230	0	3	24	13	23.6%	
星薬科大学*	40	15.0%	30.0%	54,100	16,230	70,330	0	3	24	17	29.8%	
同志社女子大学	40	52.5%	25.0%	43,500	13,050	56,550	0	2	28	13	37.1%	
大学共同利用機関法人人間文化研究機構 国立国語研究所	40	35.0%	35.0%	92,900	27,870	120,770	5	7	14	18	69.2%	
総合地球環境学研究所*	40	20.0%	37.5%	70,000	21,000	91,000	3	6	6	13	24.5%	
独立行政法人日本貿易振興機構アジア経 済研究所	40	27.5%	42.5%	56,400	16,920	73,320	0	4	20	17	58.6%	
聖徳大学	39	66.7%	23.1%	44,700	13,410	58,110	0	3	24	13	27.1%	
成城大学	39	17.9%	20.5%	60,350	18,105	78,455	1	8	19	11	36.7%	
相山女学園大学*	39	35.9%	28.2%	40,800	12,240	53,040	1	1	23	10	16.4%	
宮城教育大学*	38	15.8%	18.4%	51,800	15,540	67,340	0	3	22	16	25.0%	
帝京平成大学*	38	50.0%	34.2%	45,600	13,680	59,280	1	2	14	9	17.6%	
大妻女子大学	38	39.5%	7.9%	54,500	16,350	70,850	1	5	22	13	31.0%	
大東文化大学	38	42.1%	15.8%	42,600	12,780	55,380	0	4	27	14	31.1%	
武蔵野大学	38	44.7%	31.6%	44,400	13,320	57,720	0	3	18	9	20.0%	
朝日大学*	38	26.3%	26.3%	48,500	14,550	63,050	0	1	28	17	15.7%	
大阪産業大学*	38	28.9%	31.6%	46,100	13,830	59,930	1	4	16	14	23.0%	
兵庫医療大学*	38	47.4%	31.6%	45,000	13,500	58,500	0	2	20	15	24.6%	
福岡工業大学*	38	21.1%	31.6%	48,600	14,580	63,180	0	2	21	16	23.9%	
大学共同利用機関法人自然科学研究機構 (岡崎共通研究施設)	38	13.2%	36.8%	262,300	78,690	340,990	2	5	5	16	44.4%	
国士舘大学	37	27.0%	21.6%	51,900	15,570	67,470	1	4	23	12	27.9%	
国立研究開発法人 農業環境技術研究所	37	16.2%	27.0%	107,500	32,250	139,750	3	11	6	11	22.9%	
独立行政法人日本スポーツ振興センター国 立スポーツ科学センター	37	21.6%	75.7%	37,900	11,370	49,270	0	1	7	12	42.9%	
国立研究開発法人医薬基盤・健康・栄養研 究所*	37	18.9%	45.9%	79,400	23,820	103,220	0	3	13	19	30.6%	
岐阜薬科大学	36	11.1%	38.9%	58,400	17,520	75,920	0	4	18	12	26.7%	
福岡県立大学*	36	61.1%	16.7%	35,869	10,761	46,629	1	1	21	10	16.7%	
桜美林大学	36	36.1%	13.9%	52,300	15,690	67,990	2	1	23	10	25.6%	
鹿屋体育大学	35	8.6%	20.0%	49,300	14,790	64,090	0	4	17	11	26.8%	
東北薬科大学*	35	11.4%	28.6%	44,800	13,440	58,240	0	1	22	12	19.4%	
東京福祉大学	35	48.6%	25.7%	27,000	8,100	35,100	0	1	20	10	37.0%	
常葉大学*	35	25.7%	22.9%	40,600	12,180	52,780	0	2	22	12	23.5%	
神戸薬科大学	35	28.6%	31.4%	69,100	20,730	89,830	0	1	21	11	26.2%	
茨城県立医療大学*	34	38.2%	20.6%	42,700	12,810	55,510	0	2	22	15	17.6%	
放送大学	34	14.7%	8.8%	59,200	17,760	76,960	1	10	17	8	26.7%	
東京女子大学	34	50.0%	23.5%	41,125	12,337	53,462	1	2	22	13	54.2%	
関西外国語大学*	34	32.4%	8.8%	36,100	10,830	46,930	0	4	21	12	17.1%	
川崎医療福祉大学*	34	32.4%	35.3%	35,600	10,680	46,280	0	1	19	18	29.0%	
富山高等専門学校*	34	29.4%	38.2%	45,700	13,710	59,410	0	1	18	18	28.1%	
国立極地研究所*	34	14.7%	41.2%	109,600	32,880	142,480	7	9	1	17	26.2%	
愛知県がんセンター(研究所)	34	23.5%	20.6%	82,100	24,630	106,730	1	3	17	11	30.6%	
小樽商科大学	33	18.2%	30.3%	30,200	9,060	39,260	0	2	20	10	21.3%	
総合研究大学院大学	33	24.2%	30.3%	148,200	44,460	192,660	1	6	6	8	32.0%	
高崎経済大学	33	21.2%	36.4%	25,700	7,710	33,410	0	0	18	11	55.0%	
武蔵大学	33	42.4%	39.4%	38,900	11,670	50,570	0	5	16	12	37.5%	
京都橘大学	33	48.5%	33.3%	43,600	13,080	56,680	0	3	19	10	25.6%	
気象庁気象研究所	33	3.0%	33.3%	124,400	37,320	161,720	1	10	11	12	30.0%	
科学警察研究所	33	21.2%	48.5%	36,200	10,860	47,060	0	1	19	14	45.2%	
公益財団法人高輝度光科学研究センター	33	3.0%	24.2%	106,900	32,070	138,970	3	3	16	11	23.9%	
公立ほこだて未来大学	32	25.0%	25.0%	51,500	15,450	66,950	0	7	12	10	24.4%	
札幌市立大学	32	59.4%	31.3%	29,200	8,760	37,960	1	0	19	11	25.0%	
長崎県立大学*	32	37.5%	25.0%	30,100	9,030	39,130	0	0	22	14	20.9%	
熊本県立大学*	32	18.8%	25.0%	35,400	10,620	46,020	0	3	15	9	13.0%	
広島修道大学	32	28.1%	31.3%	31,500	9,450	40,950	0	1	21	13	35.1%	
立命館アジア太平洋大学	32	28.1%	9.4%	42,100	12,630	54,730	0	6	20	10	21.7%	
石川県立大学*	31	6.5%	32.3%	63,400	19,020	82,420	0	2	10	16	29.1%	
神戸市外国語大学	31	38.7%	25.8%	33,800	10,140	43,940	1	0	20	7	38.9%	
福岡女子大学	31	32.3%	35.5%	31,200	9,360	40,560	0	1	18	13	36.1%	
高崎健康福祉大学*	31	38.7%	38.7%	37,500	11,250	48,750	0	1	17	12	21.4%	
豊田工業大学*	31	0.0%	19.4%	64,300	19,290	83,590	1	4	13	10	16.7%	
鈴鹿医療科学大学*	31	22.6%	29.0%	42,200	12,660	54,860	0	2	20	12	16.9%	
京都女子大学	31	48.4%	12.9%	36,900	11,070	47,970	1	3	23	8	17.8%	
大阪大谷大学	31	41.9%	29.0%	34,700	10,410	45,110	0	2	18	14	43.8%	
仙台高等専門学校*	31	16.1%	32.3%	46,700	14,010	60,710	0	1	23	17	22.1%	

(単位:千円)

機 関 名	新規+継続							備考			
	採択 件数	女性 比率	若手 比率	配 分 額	間接経費	合 計	基盤研究の件数			新規 件数	新規 採択率
							基盤 研究(A)	基盤 研究(B)	基盤 研究(C)		
株式会社国際電気通信基礎技術研究所	31	12.9%	58.1%	142,800	42,840	185,640	2	1	4	12	27.9%
酪農学園大学*	30	6.7%	20.0%	37,000	11,100	48,100	0	2	18	13	18.3%
昭和女子大学	30	63.3%	16.7%	36,900	11,070	47,970	0	4	16	11	27.5%
東京医療保健大学	30	66.7%	33.3%	42,600	12,780	55,380	0	3	17	10	27.8%
大阪電気通信大学	30	6.7%	16.7%	39,300	11,790	51,090	0	2	24	9	20.5%
関西福祉科学大学	30	56.7%	20.0%	28,100	8,430	36,530	0	1	20	11	26.2%
畿央大学	30	43.3%	33.3%	36,900	11,070	47,970	0	1	18	15	39.5%
金城学院大学	29	48.3%	31.0%	31,300	9,390	40,690	0	2	20	10	25.0%
甲南女子大学	29	58.6%	24.1%	26,600	7,980	34,580	0	1	19	7	23.3%
広島工業大学	29	6.9%	13.8%	27,600	8,280	35,880	0	4	17	7	26.9%
国文学研究資料館	29	31.0%	13.8%	54,400	16,320	70,720	3	5	13	10	50.0%
東北工業大学	28	7.1%	25.0%	39,100	11,730	50,830	0	0	15	9	25.7%
愛知大学*	28	7.1%	17.9%	27,200	8,160	35,360	0	1	20	14	24.6%
神戸女子大学	28	60.7%	7.1%	24,400	7,320	31,720	0	0	24	10	23.8%
西南学院大学	28	32.1%	28.6%	20,500	6,150	26,650	0	0	17	9	26.5%
国立保健医療科学院	28	32.1%	17.9%	52,600	15,780	68,380	0	6	11	11	35.5%
会津大学	27	14.8%	33.3%	30,900	9,270	40,170	0	1	18	13	31.7%
島根県立大学	27	55.6%	29.6%	31,000	9,300	40,300	1	4	13	6	20.7%
大正大学	27	29.6%	25.9%	44,100	13,230	57,330	2	0	16	11	33.3%
東京経済大学	27	33.3%	48.1%	31,800	9,540	41,340	0	1	14	7	43.8%
新潟薬科大学	27	22.2%	25.9%	41,500	12,450	53,950	0	3	17	11	29.7%
豊田工業高等専門学校*	27	3.7%	37.0%	29,200	8,760	37,960	0	0	13	9	15.3%
千葉県がんセンター(研究所)	27	25.9%	18.5%	41,800	12,540	54,340	0	2	19	8	34.8%
神奈川県立保健福祉大学	26	76.9%	30.8%	24,400	7,320	31,720	0	0	14	5	20.0%
神戸市看護大学	26	84.6%	19.2%	30,500	9,150	39,650	0	2	19	11	45.8%
北海道科学大学*	26	26.9%	30.8%	32,800	9,840	42,640	0	1	13	10	15.4%
津田塾大学	26	53.8%	26.9%	26,600	7,980	34,580	0	2	16	5	25.0%
熊本学園大学	26	34.6%	26.9%	31,700	9,510	41,210	0	3	12	9	30.0%
宇部工業高等専門学校*	26	15.4%	38.5%	28,000	8,400	36,400	0	0	14	10	17.2%
独立行政法人国立文化財機構東京国立博物館	26	30.8%	26.9%	59,400	17,820	77,220	4	10	5	5	27.8%
愛知県心身障害者コロニー発達障害研究所	26	34.6%	19.2%	32,300	9,690	41,990	0	2	17	9	34.6%
千葉県立保健医療大学	25	88.0%	12.0%	24,400	7,320	31,720	0	2	18	11	33.3%
北海学園大学	25	12.0%	20.0%	23,000	6,900	29,900	0	1	17	5	18.5%
麗澤大学	25	32.0%	36.0%	21,200	6,360	27,560	0	2	14	8	38.1%
國學院大學	25	20.0%	32.0%	32,700	9,810	42,510	0	3	14	7	21.2%
日本体育大学	25	16.0%	32.0%	36,300	10,890	47,190	0	4	10	9	22.0%
九州保健福祉大学*	25	36.0%	16.0%	25,100	7,530	32,630	0	0	17	6	9.1%
地方独立行政法人宮城県立病院機構宮城県立がんセンター(研究所)	25	20.0%	36.0%	39,300	11,790	51,090	0	2	9	15	39.5%
独立行政法人国立健康・栄養研究所	25	56.0%	44.0%	43,800	13,140	56,940	1	1	13	10	52.6%
新潟県立大学	24	41.7%	25.0%	34,050	10,215	44,265	0	3	13	7	29.2%
石川県立看護大学	24	75.0%	8.3%	27,500	8,250	35,750	0	2	11	8	25.0%
明治薬科大学	24	12.5%	29.2%	29,800	8,940	38,740	0	0	19	9	22.5%
大阪経済大学	24	16.7%	45.8%	21,000	6,300	27,300	0	1	15	8	32.0%
奈良大学	24	20.8%	8.3%	28,200	8,460	36,660	1	3	15	8	38.1%
就実大学*	24	33.3%	45.8%	21,700	6,510	28,210	0	0	11	11	12.6%
吉備国際大学*	24	29.2%	29.2%	25,900	7,770	33,670	0	2	10	5	8.2%
石川工業高等専門学校*	24	0.0%	20.8%	34,400	10,320	44,720	0	1	20	11	17.7%
地方独立行政法人北海道立総合研究機構	24	0.0%	29.2%	28,200	8,460	36,660	0	1	16	8	27.6%
文教大学	23	39.1%	13.0%	27,300	8,190	35,490	0	3	17	3	8.8%
城西国際大学	23	56.5%	13.0%	26,500	7,950	34,450	0	2	14	7	18.4%
共立女子大学	23	52.2%	17.4%	23,800	7,140	30,940	0	2	16	6	25.0%
東京家政大学	23	69.6%	8.7%	36,600	10,980	47,580	1	0	17	11	44.0%
帝京科学大学	23	52.2%	13.0%	29,900	8,970	38,870	0	2	16	8	18.6%
名古屋学院大学	23	21.7%	39.1%	29,400	8,820	38,220	1	2	10	5	20.0%
大谷大学	23	17.4%	43.5%	24,600	7,380	31,980	0	1	10	9	24.3%
追手門学院大学*	23	30.4%	21.7%	24,700	7,410	32,110	0	2	14	7	7.2%
桃山学院大学	23	34.8%	21.7%	27,300	8,190	35,490	0	2	17	10	52.6%
奈良工業高等専門学校	23	13.0%	30.4%	27,100	8,130	35,230	0	0	14	9	18.4%
独立行政法人国立文化財機構東京文化財研究所	23	47.8%	43.5%	48,100	14,430	62,530	1	5	7	10	50.0%
城西大学*	22	22.7%	22.7%	20,800	6,240	27,040	0	1	14	4	6.9%
十文字学園女子大学	22	63.6%	31.8%	16,600	4,980	21,580	0	1	14	4	16.0%
京都外国語大学	22	50.0%	13.6%	34,300	10,290	44,590	1	3	8	4	17.4%
天理大学	22	36.4%	13.6%	30,300	9,090	39,390	0	4	13	6	24.0%
四国大学	22	77.3%	18.2%	19,000	5,700	24,700	0	0	14	8	18.2%
長野工業高等専門学校	22	13.6%	31.8%	21,800	6,540	28,340	0	0	15	8	17.0%
香川高等専門学校*	22	9.1%	40.9%	24,800	7,440	32,240	0	1	10	9	9.3%
公益財団法人微生物化学研究会	22	18.2%	40.9%	51,300	15,390	66,690	0	0	9	12	41.4%
地方独立行政法人大阪市立工業研究所	22	18.2%	13.6%	29,200	8,760	37,960	0	0	17	6	24.0%
山梨県立大学	21	57.1%	14.3%	24,900	7,470	32,370	0	2	13	7	29.2%
三重県立看護大学	21	61.9%	47.6%	21,200	6,360	27,560	0	1	11	7	25.0%
山口県立大学	21	57.1%	9.5%	22,900	6,870	29,770	0	0	15	12	25.0%
日本赤十字看護大学	21	100.0%	19.0%	29,400	8,820	38,220	0	4	10	7	38.9%
愛知淑徳大学	21	52.4%	28.6%	24,200	7,260	31,460	0	1	10	11	47.8%
長浜バイオ大学	21	4.8%	14.3%	53,100	15,930	69,030	0	5	9	8	21.6%
阪南大学	21	47.6%	28.6%	17,600	5,280	22,880	0	0	16	7	33.3%
福山大学*	21	33.3%	28.6%	20,400	6,120	26,520	0	0	13	5	4.5%
木更津工業高等専門学校	21	9.5%	47.6%	27,500	8,250	35,750	1	0	9	6	13.3%
岐阜工業高等専門学校	21	4.8%	23.8%	19,500	5,850	25,350	0	0	15	7	16.3%
神戸市立工業高等専門学校*	21	14.3%	61.9%	16,600	4,980	21,580	0	0	9	4	5.1%
熊本高等専門学校*	21	9.5%	38.1%	26,300	7,890	34,190	0	0	11	12	15.6%
国立歴史民俗博物館	21	28.6%	28.6%	34,500	10,350	44,850	0	7	4	5	27.8%
独立行政法人労働安全衛生総合研究所	21	4.8%	42.9%	28,300	8,490	36,790	0	2	10	6	27.3%

(単位:千円)

機 関 名	新規+継続							備考			
	採択 件数	女性 比率	若手 比率	配 分 額	間接経費	合 計	基盤研究の件数			新規 件数	新規 採択率
							基盤 研究(A)	基盤 研究(B)	基盤 研究(C)		
大阪府立公衆衛生研究所	21	28.6%	47.6%	23,500	7,050	30,550	0	1	11	7	22.6%
群馬県立県民健康科学大学	20	80.0%	15.0%	15,500	4,650	20,150	0	1	13	7	36.8%
長野県看護大学	20	80.0%	20.0%	17,900	5,370	23,270	1	2	10	4	22.2%
大分県立看護科学大学	20	70.0%	15.0%	34,800	10,440	45,240	1	2	10	8	20.5%
東京国際大学	20	60.0%	20.0%	30,900	9,270	40,170	1	4	11	6	20.7%
獨協大学	20	30.0%	30.0%	18,200	5,460	23,660	0	1	15	7	36.8%
昭和薬科大学	20	40.0%	25.0%	30,400	9,120	39,520	0	1	13	8	21.1%
桐蔭横浜大学	20	30.0%	10.0%	29,500	8,850	38,350	0	4	13	8	36.4%
京都ノートルダム女子大学	20	60.0%	0.0%	19,200	5,760	24,960	0	0	19	9	28.1%
独立行政法人国立病院機構(東京医療センター臨床研究センター)	20	15.0%	20.0%	27,200	8,160	35,360	0	1	16	8	36.4%
聖心女子大学	19	52.6%	5.3%	25,100	7,530	32,630	0	4	9	7	58.3%
多摩美術大学	19	31.6%	10.5%	27,200	8,160	35,360	0	4	7	6	42.9%
福井工業大学	19	0.0%	31.6%	33,600	10,080	43,680	0	1	10	9	19.6%
京都学園大学	19	52.6%	31.6%	25,000	7,500	32,500	1	1	8	7	21.9%
大阪薬科大学	19	15.8%	15.8%	23,300	6,990	30,290	0	0	16	8	19.0%
関西国際大学	19	42.1%	21.1%	20,500	6,150	26,650	0	2	8	6	19.4%
松山大学	19	15.8%	42.1%	27,800	8,340	36,140	0	3	9	3	11.5%
松江工業高等専門学校	19	10.5%	31.6%	21,900	6,570	28,470	0	0	12	9	19.6%
公益財団法人神奈川科学技術アカデミー	19	15.8%	73.7%	58,900	17,670	76,570	1	1	3	10	62.5%
地方独立行政法人大阪府立病院機構大阪府立成人病センター(研究所)	19	10.5%	15.8%	43,800	13,140	56,940	0	1	13	11	36.7%
青森県立保健大学	18	50.0%	11.1%	20,600	6,180	26,780	0	2	10	6	16.7%
愛媛県立医療技術大学	18	88.9%	16.7%	16,100	4,830	20,930	0	1	10	7	25.9%
北星学園大学	18	5.6%	22.2%	17,200	5,160	22,360	0	0	9	8	30.8%
淑徳大学	18	83.3%	22.2%	17,300	5,190	22,490	0	1	9	5	14.3%
東京工芸大学	18	11.1%	0.0%	21,700	6,510	28,210	0	1	14	10	22.7%
岐阜聖徳学園大学	18	38.9%	22.2%	17,000	5,100	22,100	0	1	10	3	20.0%
姫路獨協大学*	18	22.2%	27.8%	18,100	5,430	23,530	0	0	13	4	6.2%
帝塚山大学	18	38.9%	38.9%	25,000	7,500	32,500	0	3	7	6	22.2%
中村学園大学*	18	44.4%	33.3%	19,400	5,820	25,220	0	1	11	4	4.9%
長崎国際大学	18	11.1%	33.3%	19,400	5,820	25,220	0	0	12	6	16.2%
静岡県立静岡がんセンター(研究所)	18	27.8%	61.1%	24,900	7,470	32,370	0	0	9	7	43.8%
前橋工科大学	17	0.0%	5.9%	20,000	6,000	26,000	0	0	14	6	15.8%
新潟県立看護大学	17	94.1%	17.6%	10,700	3,210	13,910	0	0	12	5	15.2%
宮城学院女子大学	17	47.1%	17.6%	15,100	4,530	19,630	0	0	14	6	21.4%
東北文化学園大学*	17	17.6%	11.8%	19,600	5,880	25,480	0	1	12	6	10.5%
駿河台大学	17	41.2%	11.8%	14,500	4,350	18,850	0	0	14	4	10.5%
和洋女子大学	17	47.1%	17.6%	16,200	4,860	21,060	0	0	13	6	21.4%
拓殖大学	17	29.4%	11.8%	16,100	4,830	20,930	0	1	12	1	2.6%
四天王寺大学	17	64.7%	17.6%	14,000	4,200	18,200	0	0	14	4	26.7%
西九州大学	17	52.9%	23.5%	16,100	4,830	20,930	0	1	12	4	16.0%
長岡工業高等専門学校	17	5.9%	47.1%	25,700	7,710	33,410	0	2	5	6	18.8%
福井工業高等専門学校	17	5.9%	41.2%	16,900	5,070	21,970	0	0	10	8	19.0%
公益財団法人岩手生物工学研究センター	17	11.8%	58.8%	135,800	40,740	176,540	1	3	0	7	46.7%
一般財団法人電力中央研究所	17	0.0%	52.9%	30,400	9,120	39,520	0	3	4	10	30.3%
京都市立芸術大学	16	50.0%	0.0%	26,300	7,890	34,190	1	2	10	4	44.4%
東北福祉大学	16	37.5%	37.5%	15,400	4,620	20,020	0	0	9	6	25.0%
星城大学	16	18.8%	25.0%	22,300	6,690	28,990	0	2	6	7	20.0%
京都光華女子大学	16	68.8%	18.8%	13,500	4,050	17,550	0	0	11	4	30.8%
大阪国際大学	16	31.3%	37.5%	22,800	6,840	29,640	1	1	9	4	23.5%
森ノ宮医療大学	16	43.8%	31.3%	22,300	6,690	28,990	0	1	10	5	19.2%
流通科学大学	16	31.3%	31.3%	17,600	5,280	22,880	0	1	9	4	13.3%
天理医療大学	16	75.0%	18.8%	16,500	4,950	21,450	0	0	12	4	26.7%
安田女子大学	16	18.8%	50.0%	20,500	6,150	26,650	0	2	4	6	17.6%
日本赤十字広島看護大学	16	75.0%	12.5%	22,000	6,600	28,600	0	3	9	4	44.4%
九州共立大学*	16	18.8%	37.5%	14,600	4,380	18,980	0	0	11	7	13.5%
東京工業高等専門学校	16	12.5%	18.8%	12,000	3,600	15,600	0	0	13	3	10.0%
津山工業高等専門学校	16	6.3%	31.3%	15,600	4,680	20,280	0	0	13	3	7.0%
阿南工業高等専門学校*	16	6.3%	25.0%	28,600	8,580	37,180	0	1	10	6	10.5%
大分工業高等専門学校	16	6.3%	12.5%	23,100	6,930	30,030	0	1	13	5	21.7%
公益財団法人サントリー生命科学財団	16	37.5%	43.8%	22,200	6,660	28,860	0	2	6	3	33.3%
国立研究開発法人国際農林水産業研究センター	16	12.5%	31.3%	35,000	10,500	45,500	0	5	6	10	40.0%
埼玉県環境科学国際センター	16	6.3%	18.8%	29,900	8,970	38,870	0	4	7	7	46.7%
地方独立行政法人東京都立産業技術研究センター	16	25.0%	75.0%	19,900	5,970	25,870	0	1	1	4	14.3%
独立行政法人国立特別支援教育総合研究所	16	31.3%	31.3%	24,300	7,290	31,590	0	4	8	6	26.1%
地方独立行政法人大阪府立病院機構大阪府立母子保健総合医療センター(研究所)	16	43.8%	18.8%	22,100	6,630	28,730	0	1	9	5	35.7%
山形県立保健医療大学	15	60.0%	13.3%	15,000	4,500	19,500	0	0	9	7	18.4%
沖縄県立看護大学	15	80.0%	20.0%	14,500	4,350	18,850	0	0	11	7	43.8%
いわき明星大学	15	33.3%	26.7%	12,400	3,720	16,120	0	0	10	7	18.4%
実践女子大学	15	26.7%	13.3%	11,400	3,420	14,820	0	1	8	3	13.6%
日本社会事業大学	15	60.0%	26.7%	22,000	6,600	28,600	1	1	5	8	42.1%
相模女子大学	15	53.3%	20.0%	16,400	4,920	21,320	0	1	9	7	25.9%
梅花女子大学	15	73.3%	33.3%	15,600	4,680	20,280	0	1	9	6	30.0%
神戸松蔭女子学院大学	15	53.3%	6.7%	17,600	5,280	22,880	0	2	9	5	23.8%
熊本保健科学大学	15	33.3%	20.0%	16,200	4,860	21,060	0	0	12	5	12.5%
呉工業高等専門学校	15	13.3%	40.0%	23,500	7,050	30,550	0	0	8	8	25.0%
国立研究開発法人港湾空港技術研究所	15	0.0%	40.0%	46,400	13,920	60,320	1	5	4	11	61.1%
奈良県立橿原考古学研究所	15	0.0%	33.3%	30,600	9,180	39,780	2	3	5	3	23.1%
日本電信電話株式会社NTT物性科学基礎研究所	15	6.7%	20.0%	127,000	38,100	165,100	1	8	0	5	26.3%
都留文科大学	14	42.9%	21.4%	15,200	4,560	19,760	0	1	8	6	30.0%

(単位:千円)

機 関 名	新規+継続							備考			
	採択 件数	女性 比率	若手 比率	配 分 額	間接経費	合 計	基盤研究の件数			新規 件数	新規 採択率
							基盤 研究 (A)	基盤 研究 (B)	基盤 研究 (C)		
岐阜県立看護大学	14	92.9%	21.4%	10,000	3,000	13,000	0	0	5	4	44.4%
下関市立大学	14	14.3%	21.4%	12,200	3,660	15,860	0	0	12	4	12.9%
札幌学院大学	14	35.7%	7.1%	14,600	4,380	18,980	1	0	9	6	40.0%
埼玉工業大学	14	21.4%	28.6%	16,400	4,920	21,320	0	1	7	5	14.7%
文京学院大学*	14	71.4%	35.7%	10,800	3,240	14,040	0	0	6	4	6.8%
高千穂大学	14	21.4%	28.6%	14,500	4,350	18,850	0	2	8	5	41.7%
横浜薬科大学	14	14.3%	28.6%	20,000	6,000	26,000	0	1	10	6	23.1%
静岡理工科大学	14	7.1%	21.4%	15,900	4,770	20,670	0	0	8	6	19.4%
大阪樟蔭女子大学	14	78.6%	21.4%	12,300	3,690	15,990	0	0	9	4	40.0%
大手前大学	14	35.7%	14.3%	13,500	4,050	17,550	0	1	9	2	15.4%
神戸芸術工科大学	14	28.6%	28.6%	20,400	6,120	26,520	1	2	5	7	24.1%
広島経済大学	14	35.7%	42.9%	12,600	3,780	16,380	0	0	9	5	26.3%
小山工業高等専門学校	14	0.0%	57.1%	13,800	4,140	17,940	0	0	5	7	17.1%
明石工業高等専門学校	14	28.6%	57.1%	12,100	3,630	15,730	0	0	7	5	15.6%
国際日本文化研究センター	14	28.6%	21.4%	23,100	6,930	30,030	1	1	5	1	11.1%
北海道開拓記念館	14	28.6%	35.7%	13,900	4,170	18,070	0	1	9	5	38.5%
国立研究開発法人建築研究所	14	7.1%	42.9%	59,100	17,730	76,830	1	2	3	2	22.2%
独立行政法人経済産業研究所	14	28.6%	28.6%	22,100	6,630	28,730	0	4	2	4	44.4%
滋賀県立琵琶湖博物館	14	14.3%	21.4%	22,500	6,750	29,250	0	4	6	5	31.3%
公益財団法人大阪市博物館協会(大阪文化財研究所、大阪歴史博物館、大阪市立美術館、大阪市立東洋陶磁美術館)	14	14.3%	7.1%	13,200	3,960	17,160	0	2	8	6	27.3%
公益財団法人先端医療振興財団	14	14.3%	50.0%	47,700	14,310	62,010	0	3	3	4	19.0%
独立行政法人水産大学校	14	0.0%	42.9%	17,000	5,100	22,100	0	0	7	3	8.1%
静岡文化芸術大学	13	38.5%	7.7%	15,100	4,530	19,630	0	2	9	4	28.6%
名城大学*	13	53.8%	30.8%	11,100	3,330	14,430	0	0	8	4	7.7%
石巻専修大学	13	23.1%	23.1%	13,200	3,960	17,160	0	1	7	6	30.0%
奥羽大学*	13	15.4%	30.8%	12,300	3,690	15,990	0	0	6	2	3.9%
常磐大学	13	30.8%	61.5%	11,500	3,450	14,950	0	1	3	3	17.6%
千葉商科大学	13	38.5%	23.1%	13,800	4,140	17,940	0	0	11	3	15.8%
亜細亜大学	13	23.1%	53.8%	12,700	3,810	16,510	0	1	4	5	35.7%
清泉女子大学	13	46.2%	23.1%	10,100	3,030	13,130	0	0	9	7	58.3%
武蔵野美術大学	13	38.5%	23.1%	18,500	5,550	24,050	0	3	8	2	25.0%
和光大学	13	30.8%	30.8%	13,800	4,140	17,940	0	1	7	5	29.4%
名古屋商科大学	13	15.4%	30.8%	23,500	7,050	30,550	1	1	7	7	19.4%
京都造形芸術大学	13	69.2%	15.4%	11,700	3,510	15,210	0	0	10	6	33.3%
関西医療大学	13	38.5%	23.1%	16,300	4,890	21,190	0	0	10	7	41.2%
藍野大学	13	46.2%	15.4%	13,000	3,900	16,900	0	0	7	3	10.3%
奈良学園大学	13	76.9%	23.1%	15,000	4,500	19,500	0	2	7	6	26.1%
ノートルダム清心女子大学	13	53.8%	15.4%	10,300	3,090	13,390	0	2	8	4	22.2%
山口東京理科大学	13	0.0%	23.1%	11,600	3,480	15,080	0	0	8	3	13.0%
聖マリア学院大学	13	92.3%	38.5%	7,000	2,100	9,100	0	1	7	3	14.3%
沖縄国際大学	13	38.5%	46.2%	12,700	3,810	16,510	0	1	6	3	11.5%
苫小牧工業高等専門学校	13	7.7%	30.8%	21,000	6,300	27,300	1	0	3	4	10.3%
釧路工業高等専門学校	13	7.7%	7.7%	14,400	4,320	18,720	0	0	11	6	18.2%
秋田工業高等専門学校	13	0.0%	23.1%	14,600	4,380	18,980	0	0	9	7	23.3%
茨城工業高等専門学校*	13	7.7%	23.1%	14,100	4,230	18,330	0	0	8	3	6.0%
徳山工業高等専門学校	13	7.7%	53.8%	12,900	3,870	16,770	0	0	5	3	12.0%
佐世保工業高等専門学校	13	7.7%	30.8%	17,200	5,160	22,360	0	0	9	7	14.3%
国立社会保障・人口問題研究所	13	38.5%	30.8%	26,700	8,010	34,710	1	5	2	5	50.0%
地方独立行政法人神奈川県立病院機構 神奈川県がんセンター(臨床研究所)	13	15.4%	30.8%	20,100	6,030	26,130	0	1	7	2	16.7%
地方独立行政法人大阪府立産業技術総合研究所	13	7.7%	69.2%	14,300	4,290	18,590	0	1	3	7	38.9%
香川県立保健医療大学	12	83.3%	0.0%	13,700	4,110	17,810	0	0	11	7	20.6%
流通経済大学	12	41.7%	58.3%	10,100	3,030	13,130	0	0	6	3	30.0%
神田外語大学	12	50.0%	33.3%	10,600	3,180	13,780	0	1	7	1	14.3%
フェリス学院大学	12	16.7%	16.7%	9,700	2,910	12,610	0	0	11	8	61.5%
国際大学	12	8.3%	16.7%	11,300	3,390	14,690	0	0	10	4	36.4%
新潟青陵大学	12	66.7%	25.0%	10,100	3,030	13,130	0	0	8	4	21.1%
中部学院大学	12	41.7%	25.0%	15,400	4,620	20,020	0	1	7	3	12.0%
大同大学	12	8.3%	0.0%	15,200	4,560	19,760	0	2	8	1	6.3%
名古屋学芸大学	12	50.0%	16.7%	22,400	6,720	29,120	0	1	8	6	40.0%
皇學館大学	12	8.3%	8.3%	14,000	4,200	18,200	0	0	11	6	33.3%
明治国際医療大学*	12	8.3%	50.0%	17,300	5,190	22,490	0	0	5	6	11.5%
京都文教大学	12	66.7%	41.7%	12,000	3,600	15,600	0	1	5	3	30.0%
別府大学	12	41.7%	25.0%	10,000	3,000	13,000	0	0	6	2	12.5%
旭川工業高等専門学校	12	0.0%	33.3%	18,200	5,460	23,660	0	0	6	5	22.7%
八戸工業高等専門学校	12	0.0%	25.0%	14,700	4,410	19,110	0	0	8	5	11.6%
和歌山工業高等専門学校	12	8.3%	41.7%	11,300	3,390	14,690	0	0	7	3	9.1%
広島商船高等専門学校	12	0.0%	16.7%	10,700	3,210	13,910	0	0	9	6	12.8%
大島商船高等専門学校	12	33.3%	25.0%	13,600	4,080	17,680	0	0	7	3	13.0%
北九州工業高等専門学校	12	0.0%	25.0%	14,800	4,440	19,240	0	0	8	5	10.6%
公益財団法人実験動物中央研究所	12	25.0%	50.0%	23,300	6,990	30,290	1	1	4	4	36.4%
公益財団法人田附興風会	12	16.7%	8.3%	30,900	9,270	40,170	0	0	10	7	35.0%
国立研究開発法人土木研究所	12	16.7%	75.0%	22,800	6,840	29,640	0	2	3	5	23.8%
一般財団法人総合科学研究機構(総合科学研究センター(総合科学研究室)及び東海事業センター(利用研究促進部))	12	8.3%	33.3%	12,000	3,600	15,600	0	1	6	4	20.0%
大学共同利用機関法人情報・システム研究機構(新領域融合研究センター及びライフサイエンス統合データベースセンター)	12	16.7%	41.7%	17,200	5,160	22,360	0	2	4	4	20.0%
独立行政法人高齢・障害・求職者雇用支援機構職業能力	12	8.3%	8.3%	14,000	4,200	18,200	0	2	9	2	9.1%
一般財団法人ファイナセラムックスセンター	12	25.0%	25.0%	22,800	6,840	29,640	0	0	8	3	18.8%
大阪市立自然史博物館	12	8.3%	16.7%	18,300	5,490	23,790	1	1	7	4	28.6%

(単位:千円)

機 関 名	新規+継続							備考			
	採択 件数	女性 比率	若手 比率	配 分 額	間接経費	合 計	基盤研究の件数			新規 件数	新規 採択率
							基盤 研究(A)	基盤 研究(B)	基盤 研究(C)		
株式会社豊田中央研究所	12	8.3%	58.3%	16,800	5,040	21,840	0	1	3	4	44.4%
名寄市立大学	11	27.3%	45.5%	8,700	2,610	11,310	0	0	4	4	28.6%
群馬パース大学	11	81.8%	18.2%	8,700	2,610	11,310	0	0	8	3	10.0%
埼玉学園大学	11	27.3%	9.1%	12,100	3,630	15,730	0	2	7	6	75.0%
千葉科学大学	11	18.2%	72.7%	11,800	3,540	15,340	0	0	2	6	14.3%
白百合女子大学	11	36.4%	18.2%	14,300	4,290	18,590	0	1	7	2	14.3%
日本女子体育大学	11	54.5%	36.4%	13,900	4,170	18,070	0	1	8	5	38.5%
東京有明医療大学	11	54.5%	18.2%	10,600	3,180	13,780	0	0	7	4	22.2%
仁愛大学	11	63.6%	27.3%	11,300	3,390	14,690	0	1	3	4	30.8%
名古屋外国語大学	11	54.5%	27.3%	10,300	3,090	13,390	0	1	4	2	18.2%
東海学園大学	11	45.5%	27.3%	13,500	4,050	17,550	0	2	3	3	9.4%
大阪学院大学	11	18.2%	0.0%	11,000	3,300	14,300	0	2	9	4	28.6%
大阪経済法科大学	11	63.6%	18.2%	10,900	3,270	14,170	0	0	8	3	16.7%
神戸女学院大学	11	54.5%	27.3%	10,100	3,030	13,130	0	0	6	5	29.4%
関西福祉大学	11	72.7%	27.3%	10,400	3,120	13,520	0	0	9	3	15.0%
西南女学院大学	11	45.5%	18.2%	8,600	2,580	11,180	0	0	7	6	24.0%
久留米工業高等専門学校	11	9.1%	36.4%	13,000	3,900	16,900	0	0	5	6	12.8%
鹿児島工業高等専門学校*	11	18.2%	45.5%	17,100	5,130	22,230	0	1	3	6	10.3%
沖縄工業高等専門学校*	11	36.4%	45.5%	8,600	2,580	11,180	0	0	4	3	5.8%
公益財団法人元興寺文化財研究所	11	45.5%	27.3%	14,200	4,260	18,460	0	2	6	3	21.4%
福山市立大学	10	70.0%	10.0%	14,300	4,290	18,590	0	2	5	4	28.6%
北海道薬科大学	10	20.0%	40.0%	10,900	3,270	14,170	0	0	5	4	9.3%
北翔大学	10	40.0%	20.0%	9,800	2,940	12,740	0	0	6	3	13.6%
八戸工業大学	10	0.0%	20.0%	10,100	3,030	13,130	0	0	7	5	10.4%
尚絅学院大学	10	20.0%	30.0%	11,700	3,510	15,210	0	1	6	3	16.7%
白鴎大学	10	20.0%	30.0%	7,200	2,160	9,360	0	0	7	5	55.6%
湘南工科大学	10	10.0%	0.0%	18,200	5,460	23,660	0	3	7	3	7.9%
岐阜医療科学大学	10	40.0%	20.0%	12,700	3,810	16,510	0	0	7	5	33.3%
びわこ成蹊スポーツ大学	10	20.0%	30.0%	8,300	2,490	10,790	0	0	6	3	23.1%
花園大学	10	50.0%	10.0%	13,100	3,930	17,030	0	1	7	4	50.0%
大阪体育大学	10	10.0%	30.0%	12,500	3,750	16,250	0	0	5	2	13.3%
大阪人間科学大学	10	40.0%	40.0%	14,400	4,320	18,720	0	1	6	6	46.2%
兵庫大学	10	50.0%	30.0%	8,100	2,430	10,530	0	0	5	3	20.0%
一関工業高等専門学校	10	10.0%	40.0%	11,000	3,300	14,300	0	0	4	5	19.2%
鶴岡工業高等専門学校	10	0.0%	40.0%	12,800	3,840	16,640	0	1	5	1	2.2%
鈴鹿工業高等専門学校	10	20.0%	40.0%	13,700	4,110	17,810	0	0	4	4	9.3%
新居浜工業高等専門学校	10	10.0%	40.0%	9,700	2,910	12,610	0	0	6	4	8.9%
高知工業高等専門学校	10	20.0%	20.0%	12,700	3,810	16,510	0	0	8	6	15.8%
有明工業高等専門学校	10	10.0%	60.0%	10,800	3,240	14,040	0	0	4	6	18.8%
独立行政法人大学入試センター	10	30.0%	30.0%	12,100	3,630	15,730	0	0	8	5	62.5%
公益財団法人神経研究所	10	30.0%	20.0%	15,800	4,740	20,540	0	1	7	2	66.7%
独立行政法人国立病院機構(京都医療センター臨床研究センター)	10	20.0%	20.0%	11,400	3,420	14,820	0	0	8	6	31.6%
独立行政法人国立病院機構(九州がんセンター臨床研究センター)	10	0.0%	30.0%	11,900	3,570	15,470	0	0	6	5	41.7%
国際教養大学	9	22.2%	33.3%	7,200	2,160	9,360	0	0	5	4	25.0%
金沢美術工芸大学	9	22.2%	11.1%	15,600	4,680	20,280	1	2	5	3	33.3%
公立鳥取環境大学	9	33.3%	11.1%	8,600	2,580	11,180	0	0	4	2	15.4%
尾道市立大学	9	22.2%	44.4%	4,600	1,380	5,980	0	0	2	2	11.1%
弘前学院大学	9	33.3%	33.3%	9,600	2,880	12,480	0	0	5	1	7.7%
足利工業大学	9	33.3%	0.0%	7,900	2,370	10,270	0	1	7	4	33.3%
作新学院大学	9	22.2%	33.3%	6,900	2,070	8,970	0	0	6	4	36.4%
上武大学	9	11.1%	22.2%	16,300	4,890	21,190	0	1	4	4	40.0%
聖学院大学	9	44.4%	11.1%	12,800	3,840	16,640	0	2	6	3	27.3%
二松學舎大學	9	33.3%	22.2%	9,500	2,850	12,350	0	1	6	1	14.3%
文化学園大学	9	66.7%	0.0%	10,100	3,030	13,130	0	0	7	1	6.7%
富山国際大学	9	55.6%	0.0%	13,300	3,990	17,290	0	1	6	6	37.5%
金沢学院大学	9	11.1%	33.3%	9,100	2,730	11,830	0	1	6	3	21.4%
豊橋創造大学	9	44.4%	44.4%	7,200	2,160	9,360	0	0	5	2	14.3%
愛知東邦大学	9	33.3%	44.4%	9,000	2,700	11,700	0	0	5	3	30.0%
大阪商業大学	9	33.3%	44.4%	21,100	6,330	27,430	1	0	4	4	21.1%
東亜大学	9	55.6%	22.2%	21,600	6,480	28,080	1	1	5	3	14.3%
沖縄大学	9	44.4%	44.4%	9,500	2,850	12,350	1	0	4	2	20.0%
東京都立産業技術高等専門学校	9	22.2%	44.4%	7,200	2,160	9,360	0	0	5	3	6.8%
舞鶴工業高等専門学校	9	0.0%	44.4%	10,000	3,000	13,000	0	0	6	4	17.4%
国立研究開発法人防災科学技術研究所	9	11.1%	44.4%	17,100	5,130	22,230	1	1	2	2	14.3%
群馬県衛生環境研究所	9	11.1%	22.2%	10,500	3,150	13,650	0	0	5	1	33.3%
埼玉県立がんセンター(臨床腫瘍研究所)	9	11.1%	33.3%	11,800	3,540	15,340	0	0	6	3	42.9%
神奈川県立生命の星・地球博物館	9	44.4%	44.4%	8,400	2,520	10,920	0	0	5	1	9.1%
富山県工業技術センター	9	0.0%	33.3%	10,200	3,060	13,260	0	0	8	3	37.5%
北九州市立自然史・歴史博物館	9	33.3%	55.6%	9,000	2,700	11,700	0	0	3	3	25.0%
釧路公立大学	8	37.5%	75.0%	7,100	2,130	9,230	0	0	3	3	60.0%
愛知県立芸術大学	8	25.0%	12.5%	10,100	3,030	13,130	0	2	4	3	30.0%
札幌大学	8	25.0%	12.5%	10,300	3,090	13,390	0	1	4	5	31.3%
藤女子大学	8	75.0%	50.0%	9,500	2,850	12,350	0	1	4	6	37.5%
北海道情報大学	8	25.0%	12.5%	8,800	2,640	11,440	0	0	7	2	14.3%
千歳科学技術大学	8	0.0%	25.0%	31,000	9,300	40,300	0	0	5	3	20.0%
青森大学	8	12.5%	25.0%	7,700	2,310	10,010	0	0	6	2	9.5%
盛岡大学	8	37.5%	12.5%	8,900	2,670	11,570	0	0	6	3	33.3%
東北芸術工科大学	8	25.0%	50.0%	19,100	5,730	24,830	1	1	2	4	25.0%
茨城キリスト教大学	8	50.0%	25.0%	8,700	2,610	11,310	0	1	4	3	20.0%
跡見学園女子大学	8	50.0%	12.5%	10,800	3,240	14,040	0	1	6	2	33.3%
日本薬科大学	8	0.0%	25.0%	8,700	2,610	11,310	0	0	6	2	10.5%
東京情報大学	8	12.5%	12.5%	7,100	2,130	9,230	0	0	6	1	6.3%
江戸川大学	8	37.5%	12.5%	6,500	1,950	8,450	0	0	6	3	13.6%
女子栄養大学	8	75.0%	12.5%	9,300	2,790	12,090	0	1	6	2	15.4%

(単位:千円)

機 関 名	新規+継続										
	採択 件数	女性 比率	若手 比率	配 分 額	間 接 経 費	合 計	基盤研究の件数			備考	
							基盤 研究 (A)	基盤 研究 (B)	基盤 研究 (C)	新規 件数	新規 採択率
学習院女子大学	8	50.0%	12.5%	9,800	2,940	12,740	0	2	3	1	25.0%
東京未来大学	8	62.5%	87.5%	5,900	1,770	7,670	0	0	0	3	13.0%
日本赤十字豊田看護大学	8	87.5%	37.5%	10,400	3,120	13,520	0	0	3	5	45.5%
京都精華大学	8	50.0%	12.5%	6,100	1,830	7,930	0	0	5	2	22.2%
京都医療科学大学	8	25.0%	25.0%	8,700	2,610	11,310	0	0	3	3	21.4%
相愛大学	8	37.5%	62.5%	7,100	2,130	9,230	0	0	4	4	19.0%
神戸親和女子大学	8	37.5%	37.5%	13,600	4,080	17,680	0	1	4	2	25.0%
神戸常盤大学	8	62.5%	25.0%	10,300	3,090	13,390	0	1	5	2	11.1%
福山平成大学	8	62.5%	37.5%	5,500	1,650	7,150	0	0	2	3	12.0%
徳山大学	8	37.5%	37.5%	8,400	2,520	10,920	0	0	1	4	33.3%
九州女子大学	8	50.0%	0.0%	9,300	2,790	12,090	0	0	8	3	8.1%
長崎総合科学大学	8	0.0%	12.5%	6,600	1,980	8,580	0	0	7	0	0.0%
鹿児島国際大学	8	12.5%	12.5%	12,100	3,630	15,730	0	2	4	1	8.3%
静岡県立大学短期大学部	8	50.0%	25.0%	6,300	1,890	8,190	0	0	7	3	21.4%
福岡医療短期大学	8	37.5%	12.5%	6,300	1,890	8,190	0	0	1	3	20.0%
函館工業高等専門学校	8	37.5%	25.0%	9,500	2,850	12,350	0	1	4	5	17.2%
金沢工業高等専門学校	8	0.0%	25.0%	8,500	2,550	11,050	0	0	6	4	21.1%
沼津工業高等専門学校	8	0.0%	50.0%	6,500	1,950	8,450	0	0	4	5	12.5%
大阪府立大学工業高等専門学校	8	12.5%	12.5%	8,900	2,670	11,570	0	0	7	3	9.4%
米子工業高等専門学校	8	12.5%	50.0%	10,900	3,270	14,170	0	1	2	1	2.6%
公益財団法人名古屋産業科学研究所	8	0.0%	0.0%	11,200	3,360	14,560	0	1	7	1	16.7%
文部科学省科学技術・学術政策研究所	8	12.5%	37.5%	7,300	2,190	9,490	0	0	5	4	40.0%
公益財団法人放射線影響研究所	8	0.0%	12.5%	43,200	12,960	56,160	0	2	4	3	50.0%
独立行政法人国立文化財機構九州国立博物館	8	50.0%	25.0%	14,800	4,440	19,240	0	3	3	3	30.0%
青森公立大学	7	0.0%	57.1%	6,800	2,040	8,840	0	0	2	3	42.9%
仙台大学	7	14.3%	42.9%	7,400	2,220	9,620	0	0	4	4	22.2%
仙台白百合女子大学	7	42.9%	28.6%	7,100	2,130	9,230	0	1	3	3	42.9%
人間総合科学大学	7	71.4%	42.9%	8,700	2,610	11,310	0	0	4	5	35.7%
千葉経済大学	7	28.6%	14.3%	4,400	1,320	5,720	0	0	5	1	20.0%
亀田医療大学	7	85.7%	14.3%	6,400	1,920	8,320	0	0	5	3	13.6%
恵泉女学園大学	7	57.1%	28.6%	6,100	1,830	7,930	0	0	5	3	37.5%
駒沢女子大学	7	42.9%	14.3%	7,400	2,220	9,620	0	0	6	2	20.0%
東洋英和女学院大学	7	85.7%	14.3%	11,700	3,510	15,210	0	3	3	3	37.5%
東京女学院大学	7	42.9%	42.9%	10,700	3,210	13,910	0	0	3	4	50.0%
新潟工科大学	7	14.3%	28.6%	10,700	3,210	13,910	0	1	4	2	13.3%
金沢星稜大学	7	14.3%	42.9%	5,700	1,710	7,410	0	0	4	4	13.3%
東海学院大学	7	42.9%	28.6%	8,600	2,580	11,180	0	0	2	2	20.0%
名古屋女子大学	7	42.9%	57.1%	10,200	3,060	13,260	0	1	2	3	25.0%
園田学園女子大学	7	71.4%	14.3%	8,900	2,670	11,570	0	1	5	1	11.1%
神戸夙川学院大学	7	28.6%	28.6%	9,500	2,850	12,350	0	1	2	2	40.0%
近大姫路大学	7	71.4%	0.0%	7,400	2,220	9,620	0	0	7	2	13.3%
広島文化学園大学	7	42.9%	14.3%	9,700	2,910	12,610	0	0	6	5	31.3%
九州国際大学	7	28.6%	28.6%	6,300	1,890	8,190	0	1	4	3	30.0%
筑紫女学園大学	7	28.6%	0.0%	5,800	1,740	7,540	0	0	7	3	21.4%
純真学園大学	7	85.7%	28.6%	8,200	2,460	10,660	0	0	4	5	38.5%
活水女子大学	7	57.1%	28.6%	9,300	2,790	12,090	0	1	5	2	20.0%
九州看護福祉大学	7	42.9%	14.3%	6,700	2,010	8,710	0	0	5	4	18.2%
鹿児島県立短期大学	7	28.6%	14.3%	7,100	2,130	9,230	0	0	5	3	27.3%
福島工業高等専門学校	7	28.6%	42.9%	6,600	1,980	8,580	0	0	4	1	3.2%
公益財団法人労働科学研究所	7	28.6%	28.6%	18,500	5,550	24,050	0	3	3	2	14.3%
地方独立行政法人青森県産業技術センター	7	0.0%	14.3%	11,700	3,510	15,210	0	0	6	5	45.5%
国土技術政策総合研究所	7	0.0%	42.9%	19,900	5,970	25,870	1	2	2	0	0.0%
公益財団法人かずさDNA研究所	7	14.3%	14.3%	27,500	8,250	35,750	0	1	4	4	26.7%
地方独立行政法人神奈川県立病院機構 神奈川県立こども医療センター(臨床研究所)	7	14.3%	14.3%	8,900	2,670	11,570	0	0	5	3	33.3%
独立行政法人国立病院機構(名古屋医療 センター臨床研究センター)	7	28.6%	28.6%	15,100	4,530	19,630	0	2	3	3	27.3%
大阪府立環境科学研究所	7	28.6%	42.9%	6,500	1,950	8,450	0	0	4	0	0.0%
公益財団法人ひょうご震災記念21世紀研 究機構	7	14.3%	42.9%	9,400	2,820	12,220	0	2	3	3	60.0%
海上保安大学校(国際海洋政策研究セン ター)	7	14.3%	0.0%	12,400	3,720	16,120	1	1	1	4	23.5%
九州歴史資料館	7	0.0%	14.3%	9,500	2,850	12,350	0	0	5	2	22.2%
熊本県産業技術センター(ものづくり室、材 料・地域資源室、食品加工室)	7	28.6%	57.1%	14,500	4,350	18,850	0	2	1	5	50.0%
日本電信電話株式会社NTTコミュニケー ション科学基礎研究所	7	14.3%	57.1%	57,000	17,100	74,100	0	1	1	3	42.9%
奈良県立大学	6	33.3%	0.0%	6,400	1,920	8,320	0	0	6	4	57.1%
札幌国際大学	6	16.7%	16.7%	9,000	2,700	11,700	0	0	4	4	20.0%
日本赤十字北海道看護大学	6	66.7%	0.0%	10,800	3,240	14,040	0	1	3	3	10.0%
青森中央学院大学	6	83.3%	16.7%	8,800	2,640	11,440	0	2	1	3	30.0%
つくば国際大学	6	0.0%	50.0%	6,700	2,010	8,710	0	0	3	3	20.0%
東京成徳大学	6	50.0%	16.7%	5,900	1,770	7,670	0	0	4	2	15.4%
了徳寺大学	6	50.0%	50.0%	3,000	900	3,900	0	0	3	1	7.1%
東京音楽大学	6	66.7%	16.7%	5,500	1,650	7,150	0	0	4	3	37.5%
ルーテル学院大学	6	66.7%	16.7%	10,400	3,120	13,520	0	1	3	3	75.0%
東京純心大学	6	100.0%	0.0%	5,600	1,680	7,280	0	0	4	4	50.0%
鎌倉女子大学	6	66.7%	16.7%	4,900	1,470	6,370	0	1	3	2	20.0%
昭和音楽大学	6	100.0%	50.0%	6,200	1,860	8,060	0	1	3	2	33.3%
田園調布学園大学	6	83.3%	0.0%	7,000	2,100	9,100	0	1	4	1	14.3%
嘉悦大学	6	33.3%	16.7%	7,500	2,250	9,750	0	0	5	3	21.4%
サイバー大学	6	66.7%	33.3%	10,500	3,150	13,650	1	0	3	4	36.4%
新潟国際情報大学	6	16.7%	16.7%	9,800	2,940	12,740	0	2	2	3	25.0%
金城大学	6	16.7%	16.7%	3,800	1,140	4,940	0	0	5	2	16.7%

(単位:千円)

機 関 名	新規+継続							備考			
	採択 件数	女性 比率	若手 比率	配 分 額	間接経費	合 計	基盤研究の件数			新規 件数	新規 採択率
							基盤 研究 (A)	基盤 研究 (B)	基盤 研究 (C)		
山梨英和大学	6	16.7%	66.7%	3,900	1,170	5,070	0	0	1	0	0.0%
諏訪東京理科大学	6	0.0%	66.7%	12,300	3,690	15,990	0	1	2	5	41.7%
愛知工科大学	6	33.3%	16.7%	8,000	2,400	10,400	0	0	5	2	40.0%
千里金蘭大学	6	66.7%	33.3%	5,400	1,620	7,020	0	0	3	3	25.0%
大阪保健医療大学	6	50.0%	50.0%	5,400	1,620	7,020	0	0	2	1	12.5%
大阪行岡医療大学	6	33.3%	16.7%	5,100	1,530	6,630	0	0	5	2	28.6%
美作大学	6	50.0%	16.7%	9,100	2,730	11,830	0	0	5	1	33.3%
環太平洋大学	6	33.3%	33.3%	6,800	2,040	8,840	0	2	1	1	2.9%
広島女学院大学	6	66.7%	33.3%	5,500	1,650	7,150	0	1	2	1	10.0%
比治山大学	6	50.0%	16.7%	4,800	1,440	6,240	0	0	4	1	8.3%
第一薬科大学	6	16.7%	66.7%	9,400	2,820	12,220	0	1	1	3	15.8%
久留米工業大学	6	16.7%	50.0%	5,000	1,500	6,500	0	0	3	2	22.2%
福岡女学院大学	6	0.0%	50.0%	3,400	1,020	4,420	0	0	3	0	0.0%
日本赤十字九州国際看護大学	6	100.0%	0.0%	8,100	2,430	10,530	0	1	4	4	33.3%
九州ルーテル学院大学	6	33.3%	16.7%	2,600	780	3,380	0	0	4	2	40.0%
志學館大学	6	83.3%	50.0%	6,100	1,830	7,930	0	0	4	2	22.2%
福井医療短期大学	6	16.7%	33.3%	4,000	1,200	5,200	0	0	4	1	2.5%
武庫川女子大学短期大学部	6	66.7%	66.7%	4,700	1,410	6,110	0	0	1	3	15.8%
群馬工業高等専門学校*	6	0.0%	33.3%	6,900	2,070	8,970	0	0	4	2	3.6%
鳥羽商船高等専門学校	6	0.0%	50.0%	8,500	2,550	11,050	0	0	3	3	16.7%
都城工業高等専門学校	6	0.0%	50.0%	5,200	1,560	6,760	0	0	0	1	4.5%
公益財団法人東洋文庫	6	16.7%	33.3%	10,400	3,120	13,520	0	2	1	3	37.5%
公益財団法人冲中記念成人病研究所	6	33.3%	33.3%	9,700	2,910	12,610	0	0	4	3	27.3%
秋田県立脳血管研究センター(研究局)	6	0.0%	16.7%	7,100	2,130	9,230	0	0	5	3	30.0%
秋田県産業技術センター	6	0.0%	16.7%	8,500	2,550	11,050	0	0	4	2	100.0%
千葉県立中央博物館	6	33.3%	0.0%	9,900	2,970	12,870	0	1	5	1	7.1%
独立行政法人大学評価・学位授与機構	6	50.0%	16.7%	5,800	1,740	7,540	0	0	3	1	50.0%
神奈川県産業技術センター	6	0.0%	16.7%	10,500	3,150	13,650	0	0	4	4	57.1%
滋賀県立成人病センター(研究所)	6	16.7%	16.7%	9,000	2,700	11,700	0	1	3	2	28.6%
兵庫県立工業技術センター	6	16.7%	33.3%	7,200	2,160	9,360	0	0	5	1	8.3%
秋田公立美術大学	5	40.0%	0.0%	3,900	1,170	5,070	0	0	5	2	18.2%
産業技術大学院大学	5	0.0%	20.0%	7,500	2,250	9,750	0	2	3	1	6.3%
沖縄県立芸術大学	5	60.0%	0.0%	5,400	1,620	7,020	0	0	5	1	33.3%
東北公益文科大学	5	20.0%	60.0%	6,200	1,860	8,060	0	1	1	2	14.3%
東日本国際大学	5	40.0%	60.0%	2,600	780	3,380	0	0	1	0	0.0%
西武文理大学	5	80.0%	20.0%	3,900	1,170	5,070	0	0	3	1	25.0%
共栄大学	5	20.0%	20.0%	8,200	2,460	10,660	0	1	3	2	22.2%
ものづくり大学	5	0.0%	20.0%	7,700	2,310	10,010	0	1	3	0	0.0%
東都医療大学	5	40.0%	20.0%	10,500	3,150	13,650	1	0	1	1	14.3%
敬愛大学	5	60.0%	20.0%	7,600	2,280	9,880	0	2	1	1	9.1%
秀明大学	5	20.0%	60.0%	4,100	1,230	5,330	0	0	2	2	33.3%
川村学園女子大学	5	80.0%	40.0%	3,600	1,080	4,680	0	0	1	2	14.3%
横浜創英大学	5	80.0%	60.0%	3,700	1,110	4,810	0	0	2	1	11.1%
北陸大学	5	0.0%	20.0%	4,400	1,320	5,720	0	0	3	1	7.1%
北陸学院大学	5	40.0%	20.0%	6,500	1,950	8,450	0	1	3	3	50.0%
松本大学	5	20.0%	20.0%	4,300	1,290	5,590	0	0	3	2	10.0%
岐阜女子大学	5	20.0%	20.0%	8,100	2,430	10,530	0	1	1	3	12.0%
浜松大学	5	20.0%	20.0%	3,900	1,170	5,070	0	0	4	1	11.1%
静岡産業大学	5	20.0%	20.0%	2,800	840	3,640	0	0	3	1	16.7%
至学館大学	5	40.0%	20.0%	4,600	1,380	5,980	0	0	2	2	40.0%
四日市看護医療大学	5	80.0%	20.0%	4,000	1,200	5,200	0	0	3	0	0.0%
平安女学院大学	5	60.0%	40.0%	3,200	960	4,160	0	0	3	1	50.0%
京都看護大学	5	80.0%	20.0%	4,900	1,470	6,370	0	0	2	2	40.0%
大阪芸術大学	5	0.0%	0.0%	5,400	1,620	7,020	0	1	4	1	20.0%
宝塚大学	5	80.0%	60.0%	5,000	1,500	6,500	0	0	2	4	22.2%
関西看護医療大学	5	80.0%	0.0%	3,800	1,140	4,940	0	1	3	0	0.0%
山陽学園大学	5	80.0%	0.0%	4,300	1,290	5,590	0	0	2	2	13.3%
倉敷芸術科学大学	5	20.0%	20.0%	4,400	1,320	5,720	0	0	4	2	6.9%
日本経済大学	5	0.0%	0.0%	4,500	1,350	5,850	0	0	5	3	17.6%
九州情報大学	5	20.0%	0.0%	4,800	1,440	6,240	0	0	2	1	6.7%
尚綱大学	5	60.0%	0.0%	4,200	1,260	5,460	0	0	5	2	15.4%
日本文理大学	5	0.0%	40.0%	4,100	1,230	5,330	0	0	2	1	3.3%
南九州大学	5	0.0%	0.0%	5,800	1,740	7,540	0	0	5	2	6.7%
鹿児島純心女子大学	5	60.0%	40.0%	5,400	1,620	7,020	0	0	4	2	33.3%
大月短期大学	5	40.0%	20.0%	4,100	1,230	5,330	0	0	4	3	75.0%
長野県短期大学	5	20.0%	60.0%	4,000	1,200	5,200	0	0	2	3	42.9%
岐阜市立女子短期大学	5	40.0%	20.0%	3,500	1,050	4,550	0	0	4	1	9.1%
大阪成蹊短期大学	5	60.0%	40.0%	5,800	1,740	7,540	0	1	3	2	20.0%
中村学園大学短期大学部	5	60.0%	40.0%	3,100	930	4,030	0	0	3	2	5.1%
公益財団法人中村元東方研究所	5	40.0%	0.0%	7,900	2,370	10,270	1	0	3	3	42.9%
公益財団法人豊田理化学研究所	5	0.0%	0.0%	6,000	1,800	7,800	0	0	5	2	100.0%
公益財団法人レーザー技術総合研究所	5	0.0%	20.0%	8,100	2,430	10,530	0	0	4	2	15.4%
国立研究開発法人電子航法研究所	5	20.0%	100.0%	6,800	2,040	8,840	0	0	1	3	60.0%
独立行政法人国立病院機構村山医療センター(臨床研究部)	5	0.0%	0.0%	7,700	2,310	10,010	0	0	4	2	66.7%
独立行政法人国立病院機構(相模原病院臨床研究センター)	5	20.0%	40.0%	9,900	2,970	12,870	0	1	2	2	22.2%
公益財団法人大阪府保健医療財団大阪がん循環器病予防センター(予防推進部・循環器病予防健診部・健康開発部)	5	0.0%	20.0%	5,700	1,710	7,410	0	0	3	3	75.0%
独立行政法人国立病院機構(呉医療センター臨床研究部)	5	0.0%	0.0%	6,200	1,860	8,060	0	0	5	1	33.3%
独立行政法人国立病院機構徳島病院(臨床研究部)	5	20.0%	0.0%	9,100	2,730	11,830	0	1	3	1	100.0%
福岡県保健環境研究所	5	20.0%	40.0%	7,000	2,100	9,100	0	1	2	3	50.0%

(単位:千円)

機 関 名	新規+継続										備考	
	採択 件数	女性 比率	若手 比率	配 分 額	間接経費	合 計	基盤研究の件数			新規 件数	新規 採択率	
							基盤 研究 (A)	基盤 研究 (B)	基盤 研究 (C)			
独立行政法人国立病院機構(長崎医療センター臨床研究センター)	5	20.0%	20.0%	9,500	2,850	12,350	0	1	2	1	33.3%	
国立水俣病総合研究センター	5	40.0%	20.0%	4,600	1,380	5,980	0	0	4	3	33.3%	
医療法人徳洲会札幌東徳洲会病院付属臨床研究センター	5	20.0%	20.0%	6,000	1,800	7,800	0	0	3	2	33.3%	
特定非営利活動法人社会理論・動態研究所	5	20.0%	60.0%	8,400	2,520	10,920	0	1	1	1	33.3%	
山形県立米沢栄養大学	4	25.0%	0.0%	3,700	1,110	4,810	0	0	3	1	12.5%	
群馬県立女子大学	4	75.0%	50.0%	3,000	900	3,900	0	0	2	2	33.3%	
新見公立大学	4	50.0%	50.0%	1,800	540	2,340	0	0	1	3	20.0%	
宮崎公立大学	4	25.0%	0.0%	2,600	780	3,380	0	0	3	1	33.3%	
旭川大学	4	75.0%	0.0%	6,100	1,830	7,930	0	1	2	0	0.0%	
北海道文教大学	4	50.0%	50.0%	5,000	1,500	6,500	0	0	1	1	9.1%	
天使大学	4	100.0%	25.0%	3,700	1,110	4,810	0	0	3	1	7.7%	
日本医療大学	4	75.0%	25.0%	4,000	1,200	5,200	0	0	3	2	16.7%	
日本赤十字秋田看護大学	4	100.0%	25.0%	2,800	840	3,640	0	0	2	1	9.1%	
宇都宮共和大学	4	25.0%	50.0%	4,200	1,260	5,460	0	0	4	0	0.0%	
桐生大学	4	100.0%	0.0%	4,100	1,230	5,330	0	0	3	2	33.3%	
植草学園大学	4	0.0%	50.0%	3,200	960	4,160	0	0	2	1	8.3%	
国立音楽大学	4	75.0%	0.0%	3,100	930	4,030	0	0	4	1	33.3%	
東京家政学院大学	4	50.0%	0.0%	5,500	1,650	7,150	0	0	4	1	6.3%	
東京女子体育大学	4	25.0%	50.0%	2,800	840	3,640	0	0	1	1	14.3%	
武蔵野音楽大学	4	25.0%	25.0%	2,700	810	3,510	0	0	2	0	0.0%	
多摩大学	4	25.0%	50.0%	3,100	930	4,030	0	0	2	0	0.0%	
情報セキュリティ大学院大学	4	0.0%	0.0%	8,900	2,670	11,570	0	2	2	1	14.3%	
白梅学園大学	4	50.0%	0.0%	3,900	1,170	5,070	0	0	4	1	16.7%	
新潟リハビリテーション大学	4	75.0%	0.0%	2,600	780	3,380	0	0	2	0	0.0%	
山梨学院大学	4	25.0%	75.0%	3,900	1,170	5,070	0	0	1	1	11.1%	
長野大学	4	25.0%	25.0%	3,500	1,050	4,550	0	0	3	1	14.3%	
岐阜経済大学	4	0.0%	50.0%	6,000	1,800	7,800	0	0	2	3	37.5%	
愛知産業大学	4	0.0%	0.0%	6,800	2,040	8,840	0	1	3	3	18.8%	
四日市大学	4	25.0%	50.0%	2,100	630	2,730	0	0	1	1	11.1%	
大阪観光大学	4	50.0%	50.0%	4,100	1,230	5,330	0	0	3	1	14.3%	
羽衣国際大学	4	100.0%	25.0%	3,900	1,170	5,070	0	0	3	1	14.3%	
大阪成蹊大学	4	25.0%	75.0%	3,700	1,110	4,810	0	0	1	3	60.0%	
滋慶医療科学大学院大学	4	75.0%	50.0%	6,800	2,040	8,840	0	0	3	1	33.3%	
甲子園大学	4	50.0%	50.0%	3,700	1,110	4,810	0	0	2	0	0.0%	
宝塚医療大学	4	25.0%	25.0%	4,800	1,440	6,240	0	0	3	1	33.3%	
くらしき作陽大学	4	75.0%	75.0%	4,300	1,290	5,590	0	0	2	2	50.0%	
広島国際学院大学	4	0.0%	0.0%	3,400	1,020	4,420	0	0	3	0	0.0%	
宇部フロンティア大学	4	75.0%	25.0%	7,100	2,130	9,230	0	0	3	2	18.2%	
四国学院大学	4	25.0%	0.0%	7,100	2,130	9,230	0	1	2	3	42.9%	
福岡女学院看護大学	4	100.0%	25.0%	8,100	2,430	10,530	0	1	2	2	100.0%	
宮崎国際大学	4	50.0%	50.0%	2,500	750	3,250	0	0	2	2	25.0%	
札幌国際大学短期大学部	4	50.0%	25.0%	3,400	1,020	4,420	0	0	3	0	0.0%	
山形県立米沢女子短期大学	4	0.0%	25.0%	3,000	900	3,900	0	0	2	1	50.0%	
青山学院女子短期大学	4	50.0%	0.0%	2,700	810	3,510	0	0	4	0	0.0%	
日本大学短期大学部	4	50.0%	25.0%	8,400	2,520	10,920	1	0	1	0	0.0%	
湘北短期大学	4	50.0%	25.0%	4,000	1,200	5,200	0	0	3	1	20.0%	
鶴見大学短期大学部	4	50.0%	0.0%	4,600	1,380	5,980	0	0	3	3	37.5%	
名古屋女子大学短期大学部	4	100.0%	25.0%	3,200	960	4,160	0	0	2	2	20.0%	
華頂短期大学	4	25.0%	0.0%	4,400	1,320	5,720	0	0	4	1	100.0%	
龍谷大学短期大学部	4	50.0%	0.0%	6,400	1,920	8,320	0	1	3	3	100.0%	
湊川短期大学	4	75.0%	50.0%	2,400	720	3,120	0	0	2	1	8.3%	
サレジオ工業高等専門学校	4	0.0%	50.0%	5,200	1,560	6,760	0	0	1	2	10.0%	
弓削商船高等専門学校	4	0.0%	75.0%	2,500	750	3,250	0	0	2	2	6.7%	
公益財団法人三井文庫	4	25.0%	50.0%	4,200	1,260	5,460	0	1	1	0	0.0%	
公益社団法人部落問題研究所	4	0.0%	0.0%	9,600	2,880	12,480	0	2	2	1	100.0%	
一般財団法人フジシステム研究所	4	0.0%	25.0%	6,500	1,950	8,450	0	0	3	1	11.1%	
公益財団法人日本分析センター	4	50.0%	25.0%	3,600	1,080	4,680	0	0	3	1	14.3%	
独立行政法人国立美術館国立西洋美術館	4	50.0%	25.0%	4,200	1,260	5,460	1	0	1	0	0.0%	
公益財団法人明治安田厚生事業団体力医学研究所	4	25.0%	75.0%	3,100	930	4,030	0	0	1	0	-	
公益財団法人海洋生物環境研究所	4	0.0%	75.0%	6,200	1,860	8,060	0	0	1	3	42.9%	
東京都立駒込病院(臨床研究室)	4	0.0%	25.0%	3,800	1,140	4,940	0	0	3	1	20.0%	
新潟県立歴史博物館	4	25.0%	25.0%	4,700	1,410	6,110	0	0	3	4	36.4%	
一般財団法人日本環境衛生センターアジア大気汚染研究センター	4	25.0%	25.0%	6,000	1,800	7,800	0	0	3	2	25.0%	
富山県衛生研究所	4	50.0%	25.0%	3,500	1,050	4,550	0	0	3	0	0.0%	
山梨県立博物館	4	25.0%	25.0%	3,200	960	4,160	0	0	2	1	16.7%	
飯田市歴史研究所	4	25.0%	75.0%	3,500	1,050	4,550	0	0	2	2	100.0%	
独立行政法人国立病院機構(静岡・てんか ん神経医療センター臨床研究部)	4	0.0%	25.0%	5,800	1,740	7,540	0	0	3	2	100.0%	
公益財団法人地球環境産業技術研究機構	4	25.0%	25.0%	4,000	1,200	5,200	0	0	2	0	0.0%	
兵庫県立人と自然の博物館	4	25.0%	50.0%	4,800	1,440	6,240	0	0	2	1	14.3%	
兵庫県立福祉のまちづくり研究所	4	0.0%	50.0%	4,400	1,320	5,720	0	0	3	1	50.0%	
岡山県農林水産総合センター生物科学研究 所	4	25.0%	0.0%	6,100	1,830	7,930	0	0	4	2	25.0%	
福岡県農林業総合試験場	4	50.0%	25.0%	4,800	1,440	6,240	0	0	2	2	66.7%	
公益財団法人佐賀県地域産業支援セン ター九州シンクロトン光研究センター	4	0.0%	25.0%	6,800	2,040	8,840	0	0	3	1	14.3%	
独立行政法人国立病院機構肥前精神医療 センター(臨床研究部)	4	50.0%	25.0%	3,700	1,110	4,810	0	0	2	2	25.0%	
飛鳥建設株式会社技術研究所	4	0.0%	0.0%	7,600	2,280	9,880	0	1	3	3	42.9%	
特定非営利活動法人量子化学研究協会	4	0.0%	75.0%	5,600	1,680	7,280	0	0	1	2	50.0%	
敦賀市立看護大学	3	66.7%	66.7%	4,200	1,260	5,460	0	1	2	0	0.0%	

(単位:千円)

機 関 名	新規+継続										
	採択 件数	女性 比率	若手 比率	配 分 額	間接経費	合計	基盤研究の件数			備考	
							基盤 研究(A)	基盤 研究(B)	基盤 研究(C)	新規 件数	新規 採択率
情報科学芸術大学院大学	3	0.0%	33.3%	3,100	930	4,030	0	0	1	3	60.0%
北海商科大学	3	0.0%	0.0%	8,700	2,610	11,310	1	0	2	0	0.0%
稚内北星学園大学	3	0.0%	0.0%	4,400	1,320	5,720	0	0	2	2	22.2%
札幌大谷大学	3	33.3%	0.0%	2,500	750	3,250	0	0	3	1	20.0%
八戸学院大学	3	0.0%	33.3%	4,000	1,200	5,200	0	0	2	2	22.2%
弘前医療福祉大学	3	33.3%	0.0%	4,600	1,380	5,980	0	0	2	1	20.0%
郡山女子大学	3	33.3%	0.0%	2,300	690	2,990	0	0	1	0	0.0%
群馬医療福祉大学	3	66.7%	66.7%	2,600	780	3,380	0	0	1	0	0.0%
尚美学園大学	3	66.7%	33.3%	2,600	780	3,380	0	0	3	2	22.2%
日本医療科学大学	3	66.7%	33.3%	2,000	600	2,600	0	0	1	1	16.7%
国際武道大学	3	0.0%	33.3%	4,300	1,290	5,590	0	0	1	1	12.5%
東洋学園大学	3	33.3%	66.7%	2,700	810	3,510	0	0	0	1	25.0%
開智国際大学	3	33.3%	66.7%	2,200	660	2,860	0	0	1	0	0.0%
女子美術大学	3	0.0%	0.0%	4,700	1,410	6,110	0	1	2	0	0.0%
桐朋学園大学	3	66.7%	0.0%	2,100	630	2,730	0	0	3	1	50
高岡法科大学	3	0.0%	0.0%	4,800	1,440	6,240	0	1	2	2	33.3%
健康科学大学	3	33.3%	66.7%	2,600	780	3,380	0	0	1	3	17.6%
富士常葉大学	3	66.7%	0.0%	4,700	1,410	6,110	0	1	1	1	20.0%
浜松学院大学	3	33.3%	33.3%	3,100	930	4,030	0	0	2	2	25.0%
光産業創成大学院大学	3	33.3%	66.7%	4,000	1,200	5,200	0	0	2	2	16.7%
愛知学泉大学	3	33.3%	66.7%	1,900	570	2,470	0	0	0	0	0.0%
同朋大学	3	33.3%	0.0%	2,800	840	3,640	0	0	3	1	25.0%
名古屋経済大学	3	33.3%	33.3%	7,100	2,130	9,230	0	2	0	3	30.0%
愛知文教大学	3	33.3%	0.0%	3,500	1,050	4,550	0	0	2	3	60.0%
桜花学園大学	3	33.3%	33.3%	3,700	1,110	4,810	0	1	1	0	0.0%
名古屋産業大学	3	33.3%	66.7%	2,600	780	3,380	0	0	0	2	18.2%
人間環境大学	3	33.3%	0.0%	4,200	1,260	5,460	0	1	1	1	14.3%
岡崎女子大学	3	100.0%	0.0%	2,500	750	3,250	0	0	2	1	50.0%
聖泉大学	3	66.7%	33.3%	3,800	1,140	4,940	0	0	2	3	16.7%
京都情報大学院大学	3	33.3%	0.0%	3,100	930	4,030	0	0	2	2	66.7%
京都華頂大学	3	66.7%	0.0%	3,500	1,050	4,550	0	1	2	0	0.0%
帝塚山学院大学	3	33.3%	33.3%	3,000	900	3,900	0	0	2	1	8.3%
大阪物療大学	3	0.0%	0.0%	3,200	960	4,160	0	0	3	2	50.0%
大和大学	3	0.0%	66.7%	3,200	960	4,160	0	0	1	2	14.3%
神戸山手大学	3	66.7%	0.0%	2,500	750	3,250	0	0	3	1	25.0%
高野山大学	3	0.0%	0.0%	2,500	750	3,250	0	0	2	0	0.0%
岡山商科大学	3	0.0%	0.0%	1,500	450	1,950	0	0	3	1	12.5%
西日本工業大学	3	33.3%	0.0%	3,300	990	4,290	0	1	1	0	0.0%
長崎外国語大学	3	66.7%	33.3%	3,800	1,140	4,940	0	0	2	1	20.0%
宮崎産業経営大学	3	66.7%	33.3%	2,800	840	3,640	0	0	2	1	25.0%
第一工業大学	3	0.0%	33.3%	4,000	1,200	5,200	0	0	2	2	28.6%
北海道武蔵女子短期大学	3	33.3%	0.0%	3,300	990	4,290	0	0	2	1	25.0%
岩手県立大学盛岡短期大学部	3	66.7%	0.0%	3,000	900	3,900	0	0	3	0	0.0%
会津大学短期大学部	3	0.0%	66.7%	2,600	780	3,380	0	0	1	2	16.7
東京福祉大学短期大学部	3	66.7%	66.7%	2,100	630	2,730	0	0	1	1	50.0%
立教女学院短期大学	3	100.0%	33.3%	2,900	870	3,770	0	0	2	1	50.0%
大妻女子大学短期大学部	3	66.7%	0.0%	3,500	1,050	4,550	0	0	2	1	20.0%
日本歯科大学東京短期大学	3	66.7%	0.0%	3,200	960	4,160	0	0	3	1	4.5%
神奈川歯科大学短期大学部	3	100.0%	0.0%	4,300	1,290	5,590	0	0	1	2	100
飯田女子短期大学	3	66.7%	33.3%	2,300	690	2,990	0	0	2	1	25.0%
中部学院大学短期大学部	3	66.7%	0.0%	2,800	840	3,640	0	1	1	1	7.7%
常葉大学短期大学部	3	33.3%	100.0%	1,800	540	2,340	0	0	1	0	0.0%
南山大学短期大学部	3	33.3%	0.0%	2,300	690	2,990	0	0	2	2	100.0%
愛知医療学院短期大学	3	66.7%	33.3%	3,500	1,050	4,550	0	0	1	0	0.0%
京都文教短期大学	3	66.7%	66.7%	3,600	1,080	4,680	0	0	1	1	33.3%
大阪国際大学短期大学部	3	66.7%	66.7%	3,200	960	4,160	0	0	3	3	50.0%
神戸常盤大学短期大学部	3	66.7%	0.0%	4,100	1,230	5,330	0	0	2	2	40.0%
兵庫大学短期大学部	3	33.3%	100.0%	1,900	570	2,470	0	0	0	0	-
島根県立大学短期大学部	3	66.7%	33.3%	2,800	840	3,640	0	0	2	2	28.6
就実短期大学	3	66.7%	66.7%	2,300	690	2,990	0	0	1	1	11.1%
川崎医療短期大学	3	0.0%	33.3%	2,600	780	3,380	0	0	2	1	25.0%
尚綱大学短期大学部	3	66.7%	0.0%	3,100	930	4,030	0	0	2	1	14.3%
大分県立芸術文化短期大学	3	66.7%	33.3%	1,700	510	2,210	0	0	1	1	16.7%
別府大学短期大学部	3	33.3%	0.0%	2,400	720	3,120	0	0	2	2	33.3%
公益財団法人国際科学振興財団	3	33.3%	0.0%	8,800	2,640	11,440	0	1	1	2	18.2%
公益財団法人政治経済研究所	3	33.3%	0.0%	3,600	1,080	4,680	0	0	3	1	100.0%
公益財団法人深田地質研究所	3	0.0%	33.3%	3,300	990	4,290	0	0	2	1	50.0%
公益財団法人ルイ・パストゥール医学研究センター	3	66.7%	0.0%	1,900	570	2,470	0	0	3	0	0.0%
公益財団法人アジア成長研究所	3	0.0%	0.0%	18,300	5,490	23,790	1	1	1	1	20.0%
独立行政法人家畜改良センター	3	0.0%	0.0%	9,800	2,940	12,740	1	0	1	0	0.0%
独立行政法人国立病院機構(千葉東病院臨床研究部)	3	33.3%	33.3%	5,200	1,560	6,760	0	0	3	2	16.7%
独立行政法人国立美術館東京国立近代美術館	3	66.7%	33.3%	2,700	810	3,510	0	1	2	1	100.0%
農林水産省農林水産政策研究所	3	0.0%	33.3%	5,100	1,530	6,630	0	1	1	2	50.0%
一般財団法人日本自動車研究所	3	33.3%	66.7%	11,900	3,570	15,470	0	1	0	3	50.0%
公益財団法人統計情報研究開発センター	3	33.3%	0.0%	1,800	540	2,340	0	0	3	1	100
独立行政法人国立病院機構本部(総合研究センター)	3	66.7%	0.0%	5,600	1,680	7,280	0	0	1	1	33.3%
神奈川県立歴史博物館	3	33.3%	0.0%	3,800	1,140	4,940	0	1	2	0	0.0%
独立行政法人国際協力機構(研究所)	3	100.0%	33.3%	3,600	1,080	4,680	0	0	0	3	60.0%
富山県薬事研究所	3	33.3%	33.3%	3,900	1,170	5,070	0	0	2	3	60.0%
独立行政法人国立病院機構(金沢医療センター臨床研究部)	3	33.3%	0.0%	2,800	840	3,640	0	0	3	0	-
山梨県富士山科学研究所	3	66.7%	66.7%	4,600	1,380	5,980	0	0	3	2	33.3%

(単位:千円)

機 関 名	新規+継続										備考	
	採択 件数	女性 比率	若手 比率	配 分 額	間 接 経 費	合 計	基盤研究の件数			新規 件数	新規 採択率	
							基盤 研究 (A)	基盤 研究 (B)	基盤 研究 (C)			
静岡県工業技術研究所	3	33.3%	33.3%	4,500	1,350	5,850	0	0	0	3	42.9%	
独立行政法人国立文化財機構京都国立博物館	3	66.7%	33.3%	10,000	3,000	13,000	0	1	1	3	37.5%	
一般社団法人部落解放・人権研究所(調査・研究部)	3	0.0%	33.3%	3,400	1,020	4,420	0	0	3	1	100.0%	
独立行政法人国立文化財機構奈良国立博物館	3	33.3%	33.3%	8,100	2,430	10,530	1	0	1	1	50.0%	
独立行政法人酒類総合研究所	3	0.0%	66.7%	3,500	1,050	4,550	0	0	1	1	50.0%	
公益財団法人九州先端科学技術研究所	3	0.0%	33.3%	3,300	990	4,290	0	0	2	1	10.0%	
福岡県工業技術センター	3	0.0%	0.0%	4,400	1,320	5,720	0	0	3	2	18.2%	
福岡県立アジア文化交流センター	3	0.0%	33.3%	8,100	2,430	10,530	0	1	1	1	33.3%	
独立行政法人労働者健康福祉機構総合せき損センター(研究部)	3	0.0%	0.0%	2,900	870	3,770	0	0	2	0	0.0%	
独立行政法人国立病院機構長崎川棚医療センター(臨床研究部)	3	33.3%	33.3%	3,200	960	4,160	0	0	3	1	100.0%	
清水建設株式会社技術研究所	3	0.0%	100.0%	2,300	690	2,990	0	0	0	0	0.0%	
社会福祉法人敬友会(高齢者住宅研究所)	3	100.0%	66.7%	4,100	1,230	5,330	0	0	1	0	0.0%	
長岡造形大学	2	0.0%	0.0%	3,300	990	4,290	0	0	2	1	33.3%	
宮崎県立看護大学	2	0.0%	0.0%	1,600	480	2,080	0	0	2	1	14.3%	
富士大学	2	0.0%	50.0%	1,500	450	1,950	0	0	1	1	16.7%	
東北文教大学	2	0.0%	0.0%	2,800	840	3,640	0	0	2	0	0.0%	
共愛学園前橋国際大学	2	50.0%	0.0%	1,800	540	2,340	0	0	1	0	0.0%	
浦和大学	2	50.0%	50.0%	1,200	360	1,560	0	0	1	0	0.0%	
日本保健医療大学	2	100.0%	0.0%	1,700	510	2,210	0	0	1	1	33.3%	
中央学院大学	2	0.0%	100.0%	1,700	510	2,210	0	0	0	1	20.0%	
東京基督教大学	2	0.0%	50.0%	2,300	690	2,990	0	0	1	1	50.0%	
上野学園大学	2	50.0%	50.0%	1,800	540	2,340	0	0	1	1	100.0%	
国際仏教学大学院大学	2	0.0%	0.0%	1,900	570	2,470	0	0	2	1	50.0%	
洗足学園音楽大学	2	50.0%	0.0%	2,300	690	2,990	0	0	2	1	100.0%	
松蔭大学	2	50.0%	50.0%	2,600	780	3,380	0	0	0	2	50.0%	
横浜美術大学	2	100.0%	50.0%	2,200	660	2,860	0	0	1	1	16.7%	
日本映画大学	2	50.0%	0.0%	5,100	1,530	6,630	0	1	1	1	50.0%	
日本教育大学院大学	2	0.0%	50.0%	1,900	570	2,470	0	0	1	0	0.0%	
ヤマザキ学園大学	2	50.0%	0.0%	2,300	690	2,990	0	0	2	1	16.7%	
東京医療学院大学	2	0.0%	0.0%	1,700	510	2,210	0	0	0	1	5.9%	
身延山大学	2	50.0%	0.0%	1,500	450	1,950	0	0	2	0	0.0%	
清泉女学院大学	2	50.0%	0.0%	2,600	780	3,380	0	0	2	0	0.0%	
佐久大学	2	100.0%	0.0%	2,800	840	3,640	0	0	2	0	0.0%	
静岡英和学院大学	2	50.0%	0.0%	600	180	780	0	0	0	0	0.0%	
名古屋芸術大学	2	50.0%	0.0%	2,200	660	2,860	0	0	2	0	0.0%	
名古屋文理大学	2	50.0%	0.0%	2,200	660	2,860	0	0	2	0	0.0%	
鈴鹿大学	2	0.0%	100.0%	1,200	360	1,560	0	0	0	1	9.1%	
成安造形大学	2	0.0%	50.0%	1,500	450	1,950	0	0	0	1	33.3%	
びわこ学院大学	2	50.0%	0.0%	1,500	450	1,950	0	0	1	0	0.0%	
種智院大学	2	0.0%	0.0%	5,200	1,560	6,760	0	1	1	0	-	
成美大学	2	0.0%	50.0%	2,300	690	2,990	0	0	1	1	14.3%	
京都嵯峨芸術大学	2	50.0%	50.0%	1,400	420	1,820	0	0	1	1	50.0%	
ブルー学院大学	2	50.0%	0.0%	1,400	420	1,820	0	0	2	1	33.3%	
大阪青山大学	2	0.0%	0.0%	4,500	1,350	5,850	0	1	1	0	0.0%	
四條畷学園大学	2	0.0%	50.0%	5,800	1,740	7,540	0	1	0	1	12.5%	
芦屋大学	2	0.0%	0.0%	1,500	450	1,950	0	0	2	1	33.3%	
神戸国際大学	2	0.0%	50.0%	2,600	780	3,380	0	0	1	1	7.7%	
神戸医療福祉大学	2	0.0%	0.0%	2,300	690	2,990	0	0	1	2	66.7%	
中国学園大学	2	50.0%	0.0%	2,000	600	2,600	0	0	2	1	20.0%	
エリザベト音楽大学	2	100.0%	0.0%	2,200	660	2,860	0	0	2	0	0.0%	
高松大学	2	100.0%	100.0%	1,900	570	2,470	0	0	1	0	0.0%	
九州栄養福祉大学	2	50.0%	50.0%	2,500	750	3,250	0	0	1	0	0.0%	
保健医療経営大学	2	50.0%	50.0%	1,100	330	1,430	0	0	0	1	14.3%	
長崎純心大学	2	50.0%	100.0%	2,900	870	3,770	0	0	0	1	25.0%	
北星学園大学短期大学部	2	100.0%	0.0%	1,900	570	2,470	0	0	1	2	40.0%	
東北文教大学短期大学部	2	50.0%	50.0%	1,500	450	1,950	0	0	1	0	0.0%	
いわき短期大学	2	50.0%	0.0%	1,500	450	1,950	0	0	2	0	0.0%	
郡山女子大学短期大学部	2	100.0%	0.0%	1,200	360	1,560	0	0	2	1	12.5%	
國學院大學栃木短期大学	2	0.0%	50.0%	2,400	720	3,120	0	0	1	0	0.0%	
川口短期大学	2	100.0%	0.0%	1,400	420	1,820	0	0	1	0	0.0%	
自由が丘産能短期大学	2	50.0%	50.0%	1,400	420	1,820	0	0	1	1	33.3%	
東京成徳短期大学	2	100.0%	50.0%	2,000	600	2,600	0	0	0	0	0.0%	
東京農業大学短期大学部	2	0.0%	100.0%	2,100	630	2,730	0	0	0	2	40.0%	
目白大学短期大学部	2	100.0%	0.0%	1,000	300	1,300	0	0	2	1	20.0%	
東海大学短期大学部	2	0.0%	50.0%	2,300	690	2,990	0	0	2	2	40.0%	
東京家政大学短期大学部	2	50.0%	0.0%	1,600	480	2,080	0	0	2	1	33.3%	
有明教育芸術短期大学	2	50.0%	0.0%	1,700	510	2,210	0	0	2	1	100.0%	
富山短期大学	2	0.0%	50.0%	1,900	570	2,470	0	0	1	0	0.0%	
岐阜聖徳学園大学短期大学部	2	50.0%	0.0%	900	270	1,170	0	0	1	0	0.0%	
名古屋経済大学短期大学部	2	50.0%	0.0%	1,200	360	1,560	0	0	2	0	0.0%	
名古屋学芸大学短期大学部	2	100.0%	0.0%	2,000	600	2,600	0	0	2	0	-	
三重短期大学	2	100.0%	50.0%	900	270	1,170	0	0	1	0	0.0%	
滋賀短期大学	2	0.0%	50.0%	2,000	600	2,600	0	0	1	1	20.0%	
大阪女子短期大学	2	50.0%	0.0%	2,800	840	3,640	0	0	2	1	20.0%	
大阪千代田短期大学	2	50.0%	0.0%	6,400	1,920	8,320	0	1	1	0	-	
関西外国語大学短期大学部	2	100.0%	0.0%	1,200	360	1,560	0	0	1	0	0.0%	
四天王寺大学短期大学部	2	100.0%	0.0%	3,200	960	4,160	0	0	2	1	50	
京都聖母学院短期大学	2	50.0%	50.0%	2,200	660	2,860	0	0	1	0	0.0%	
園田学園女子大学短期大学部	2	50.0%	50.0%	1,300	390	1,690	0	0	1	0	0.0%	
奈良学園大学奈良文化女子短期大学部	2	50.0%	50.0%	500	150	650	0	0	2	0	0.0%	
倉敷市立短期大学	2	0.0%	50.0%	2,100	630	2,730	0	0	2	1	33.3%	

(単位:千円)

機 関 名	新規+継続							備考			
	採択 件数	女性 比率	若手 比率	配 分 額	間接経費	合 計	基盤研究の件数			新規 件数	新規 採択率
							基盤 研究 (A)	基盤 研究 (B)	基盤 研究 (C)		
鈴峯女子短期大学	2	100.0%	50.0%	2,500	750	3,250	0	0	1	0	0.0%
比治山大学短期大学部	2	100.0%	50.0%	1,900	570	2,470	0	0	1	1	14.3%
公益財団法人佐々木研究所	2	50.0%	50.0%	2,400	720	3,120	0	0	1	0	-
公益財団法人山階鳥類研究所	2	50.0%	0.0%	2,800	840	3,640	0	0	0	1	20.0%
公益財団法人世界人権問題研究センター	2	50.0%	0.0%	3,600	1,080	4,680	0	1	1	0	0.0%
一般財団法人阪大微生物病研究会	2	0.0%	50.0%	2,900	870	3,770	0	0	0	0	-
北海道立衛生研究所	2	0.0%	0.0%	2,600	780	3,380	0	0	2	1	25.0%
独立行政法人国立病院機構北海道がんセンター(臨床研究部)	2	0.0%	50.0%	1,500	450	1,950	0	0	2	1	50.0%
一般財団法人脳神経疾患研究所	2	0.0%	0.0%	2,100	630	2,730	0	0	2	0	0.0%
国土地理院(地理地殻活動研究センター)	2	50.0%	50.0%	2,000	600	2,600	0	0	1	2	100.0%
大学共同利用機関法人 人間文化研究機構本部	2	50.0%	50.0%	2,000	600	2,600	0	0	0	1	33.3%
公益財団法人朝日生命成人病研究所	2	0.0%	100.0%	2,100	630	2,730	0	0	1	0	-
独立行政法人交通安全環境研究所	2	0.0%	50.0%	1,600	480	2,080	0	0	1	0	-
公益財団法人鉄道総合技術研究所	2	0.0%	50.0%	6,800	2,040	8,840	0	1	0	0	0.0%
一般財団法人運輸政策研究機構運輸政策研究所	2	50.0%	100.0%	2,600	780	3,380	0	0	0	0	0.0%
大学共同利用機関法人自然科学研究機構(新分野創成センター)	2	0.0%	0.0%	6,400	1,920	8,320	0	0	0	0	0.0%
公益財団法人ダイヤ高齢社会研究財団	2	50.0%	0.0%	1,800	540	2,340	0	0	1	0	0.0%
一般財団法人医療経済研究・社会保険福祉協会(医療経済研究機構(研究部))	2	0.0%	100.0%	3,000	900	3,900	0	0	0	1	25.0%
公益財団法人日本心臓血圧研究振興会(臨床研究施設・研究部門)	2	0.0%	0.0%	1,500	450	1,950	0	0	1	0	0.0%
独立行政法人国立病院機構東京病院(臨床研究部)	2	50.0%	50.0%	2,500	750	3,250	0	0	2	1	33.3%
公益財団法人地球環境戦略研究機関	2	100.0%	0.0%	2,300	690	2,990	0	1	1	0	0.0%
神奈川県立金沢文庫	2	50.0%	100.0%	2,000	600	2,600	0	0	1	0	0.0%
財務省財務総合政策研究所(研究部)	2	0.0%	50.0%	3,200	960	4,160	0	1	0	2	100.0%
公益財団法人環日本海経済研究所(調査研究部)	2	0.0%	50.0%	1,700	510	2,210	0	0	1	1	33.3%
公益財団法人若狭湾エネルギー研究センター	2	50.0%	50.0%	6,200	1,860	8,060	1	0	0	1	33.3%
山梨県森林総合研究所	2	0.0%	50.0%	2,400	720	3,120	0	0	2	0	0.0%
愛知県衛生研究所	2	50.0%	0.0%	2,200	660	2,860	0	0	1	1	12.5%
独立行政法人国立美術館京都国立近代美術館	2	100.0%	50.0%	1,500	450	1,950	0	0	1	0	0.0%
公益財団法人泉屋博古館	2	50.0%	0.0%	2,000	600	2,600	0	0	2	0	-
地方独立行政法人大阪府立環境農林水産総合研究所(環境情報部、環境研究部、食の安全研究部及び水産研究部)	2	0.0%	100.0%	1,700	510	2,210	0	0	0	0	0.0%
独立行政法人国立病院機構大阪医療センター(臨床研究センター)	2	0.0%	0.0%	2,000	600	2,600	0	0	1	1	12.5%
公益財団法人大和文華館	2	50.0%	100.0%	2,000	600	2,600	0	0	0	2	40.0%
独立行政法人国立病院機構刀根山病院(臨床研究部)	2	0.0%	50.0%	1,800	540	2,340	0	0	2	0	0.0%
島根県産業技術センター	2	0.0%	50.0%	2,900	870	3,770	0	0	1	1	100.0%
岡山光量子科学研究所	2	0.0%	50.0%	1,700	510	2,210	0	0	1	1	25.0%
公益財団法人高知県牧野記念財団	2	0.0%	0.0%	2,400	720	3,120	0	0	2	1	16.7%
佐賀県工業技術センター	2	50.0%	0.0%	2,100	630	2,730	0	0	0	0	-
地方独立行政法人佐賀県医療センター好生館(医学研究所)	2	50.0%	0.0%	1,800	540	2,340	0	0	1	1	50.0%
株式会社竹中工務店 技術研究所	2	0.0%	0.0%	4,100	1,230	5,330	0	1	0	0	0.0%
鹿島建設株式会社(技術研究所)	2	0.0%	0.0%	9,200	2,760	11,960	0	2	0	1	20.0%
株式会社生命誌研究館	2	50.0%	50.0%	3,000	900	3,900	0	0	1	1	20.0%
社会医療法人大道会森之宮病院	2	50.0%	0.0%	2,400	720	3,120	0	0	2	1	33.3%
有限会社自然医科学研究所(実証システム国際研究センター)	2	0.0%	0.0%	2,200	660	2,860	0	0	2	0	0.0%
函館大学	1	100.0%	0.0%	900	270	1,170	0	0	1	0	-
道都大学	1	0.0%	0.0%	500	150	650	0	0	1	1	16.7%
星槎大学	1	100.0%	0.0%	2,300	690	2,990	0	0	1	0	0.0%
東北女子大学	1	100.0%	100.0%	700	210	910	0	0	0	1	16.7%
東北生活文化大学	1	100.0%	0.0%	1,100	330	1,430	0	0	1	1	33.3%
福島学院大学	1	0.0%	0.0%	1,000	300	1,300	0	0	1	0	-
筑波学院大学	1	0.0%	0.0%	1,000	300	1,300	0	0	1	0	0.0%
文星芸術大学	1	100.0%	0.0%	1,400	420	1,820	0	0	1	0	0.0%
高崎商科大学	1	100.0%	0.0%	500	150	650	0	0	1	0	0.0%
平成国際大学	1	0.0%	0.0%	500	150	650	0	0	1	0	0.0%
武蔵野学院大学	1	0.0%	0.0%	1,100	330	1,430	0	0	1	0	0.0%
清和大学	1	0.0%	100.0%	1,000	300	1,300	0	0	1	0	-
産業能率大学	1	100.0%	0.0%	1,400	420	1,820	0	0	1	0	0.0%
東京富士大学	1	100.0%	100.0%	1,200	360	1,560	0	0	0	0	0.0%
ビジネス・ブレークスルー大学	1	0.0%	0.0%	500	150	650	0	0	1	0	-
東京聖栄大学	1	0.0%	100.0%	1,100	330	1,430	0	0	0	1	100.0%
こども教育宝仙大学	1	0.0%	0.0%	1,000	300	1,300	0	0	1	0	0.0%
事業構想大学院大学	1	0.0%	100.0%	1,200	360	1,560	0	0	1	0	-
敬和学園大学	1	100.0%	0.0%	1,700	510	2,210	0	0	1	1	16.7%
新潟経営大学	1	0.0%	100.0%	500	150	650	0	0	0	0	0.0%
長岡大学	1	0.0%	0.0%	700	210	910	0	0	1	0	0.0%
事業創造大学院大学	1	100.0%	0.0%	900	270	1,170	0	0	1	0	0.0%
大阪音楽大学	1	0.0%	0.0%	1,200	360	1,560	0	0	1	0	0.0%
大阪総合保育大学	1	0.0%	0.0%	1,200	360	1,560	0	0	1	0	0.0%
聖トマス大学	1	0.0%	0.0%	700	210	910	0	0	1	0	-
神戸海星女子学院大学	1	100.0%	0.0%	2,100	630	2,730	0	0	1	1	50.0%
神戸情報大学院大学	1	0.0%	100.0%	1,000	300	1,300	0	0	0	1	33.3%

(単位:千円)

機 関 名	新規+継続							備考			
	採択 件数	女性 比率	若手 比率	配 分 額	間接経費	合 計	基盤研究の件数			新規 件数	新規 採択率
							基盤 研究(A)	基盤 研究(B)	基盤 研究(C)		
岡山学院大学	1	100.0%	100.0%	1,000	300	1,300	0	0	0	0	0.0%
広島文教女子大学	1	100.0%	0.0%	1,000	300	1,300	0	0	1	0	0.0%
広島都市学園大学	1	100.0%	0.0%	1,800	540	2,340	0	0	1	1	8.3%
梅光学院大学	1	0.0%	100.0%	900	270	1,170	0	0	1	0	0.0%
至誠館大学	1	100.0%	100.0%	800	240	1,040	0	0	0	1	100.0%
山口学芸大学	1	100.0%	0.0%	500	150	650	0	0	1	0	0.0%
聖カタリナ大学	1	100.0%	100.0%	900	270	1,170	0	0	0	0	0.0%
福岡国際大学	1	0.0%	100.0%	900	270	1,170	0	0	0	1	25
長崎ウエスレヤン大学	1	0.0%	0.0%	1,400	420	1,820	0	0	1	1	11.1%
名寄市立大学短期大学部	1	0.0%	0.0%	1,000	300	1,300	0	0	1	1	50
函館短期大学	1	100.0%	100.0%	600	180	780	0	0	1	1	33.3%
北翔大学短期大学部	1	0.0%	0.0%	500	150	650	0	0	1	0	0.0%
旭川大学短期大学部	1	0.0%	100.0%	800	240	1,040	0	0	0	1	100.0%
八戸学院短期大学	1	0.0%	100.0%	700	210	910	0	0	0	0	0.0%
修紅短期大学	1	0.0%	100.0%	1,000	300	1,300	0	0	0	0	-
聖和学園短期大学	1	100.0%	0.0%	1,500	450	1,950	0	0	1	0	-
仙台青葉学院短期大学	1	0.0%	100.0%	1,100	330	1,430	0	0	0	0	0.0%
日本赤十字秋田短期大学	1	0.0%	0.0%	700	210	910	0	0	1	1	50.0%
桜の聖母短期大学	1	0.0%	0.0%	1,800	540	2,340	0	0	1	0	0.0%
福島学院大学短期大学部	1	0.0%	0.0%	1,400	420	1,820	0	0	1	1	100.0%
常磐短期大学	1	100.0%	0.0%	900	270	1,170	0	0	1	1	25.0%
作新学院大学女子短期大学部	1	0.0%	100.0%	500	150	650	0	0	0	0	0.0%
明和学園短期大学	1	100.0%	0.0%	1,300	390	1,690	0	0	1	0	0.0%
育英短期大学	1	0.0%	0.0%	700	210	910	0	0	0	0	0.0%
国際学院埼玉短期大学	1	0.0%	0.0%	1,000	300	1,300	0	0	1	0	-
浦和大学短期大学部	1	100.0%	0.0%	800	240	1,040	0	0	1	0	-
埼玉東萌短期大学	1	100.0%	0.0%	1,000	300	1,300	0	0	1	0	0.0%
聖徳大学短期大学部	1	0.0%	100.0%	600	180	780	0	0	0	0	0.0%
清和大学短期大学部	1	100.0%	100.0%	800	240	1,040	0	0	0	0	-
千葉経済大学短期大学部	1	0.0%	100.0%	700	210	910	0	0	0	0	0.0%
植草学園短期大学	1	100.0%	100.0%	500	150	650	0	0	0	0	0.0%
愛国学園短期大学	1	100.0%	0.0%	500	150	650	0	0	1	0	0.0%
淑徳大学短期大学部	1	100.0%	100.0%	1,100	330	1,430	0	0	0	1	25.0%
女子栄養大学短期大学部	1	100.0%	0.0%	1,800	540	2,340	0	0	1	0	-
女子美術大学短期大学部	1	100.0%	0.0%	1,300	390	1,690	0	0	1	1	100.0%
白梅学園短期大学	1	100.0%	100.0%	800	240	1,040	0	0	0	1	50.0%
帝京短期大学	1	100.0%	100.0%	600	180	780	0	0	0	1	33.3%
戸板女子短期大学	1	0.0%	0.0%	4,400	1,320	5,720	0	1	0	0	-
東京交通短期大学	1	0.0%	0.0%	500	150	650	0	0	1	0	-
新渡戸文化短期大学	1	100.0%	100.0%	1,100	330	1,430	0	0	0	0	0.0%
共立女子短期大学	1	100.0%	0.0%	1,300	390	1,690	0	0	1	1	20.0%
創価女子短期大学	1	100.0%	0.0%	900	270	1,170	0	0	0	0	0.0%
貞静学園短期大学	1	100.0%	100.0%	0	0	0	0	0	0	0	0.0%
昭和音楽大学短期大学部	1	100.0%	0.0%	900	270	1,170	0	0	1	0	0.0%
相模女子大学短期大学部	1	0.0%	100.0%	1,800	540	2,340	0	0	0	1	50
横浜創英短期大学	1	100.0%	0.0%	800	240	1,040	0	0	1	0	-
川崎市立看護短期大学	1	100.0%	0.0%	1,000	300	1,300	0	0	1	1	50.0%
新潟中央短期大学	1	0.0%	0.0%	500	150	650	0	0	1	1	100.0%
新潟青陵大学短期大学部	1	0.0%	0.0%	1,200	360	1,560	0	0	1	0	0.0%
日本歯科大学新潟短期大学	1	100.0%	0.0%	1,700	510	2,210	0	0	1	1	10.0%
明倫短期大学	1	100.0%	0.0%	600	180	780	0	0	1	0	0.0%
北陸学院大学短期大学部	1	100.0%	0.0%	1,300	390	1,690	0	0	1	1	100.0%
金城大学短期大学部	1	0.0%	0.0%	800	240	1,040	0	0	1	0	0.0%
仁愛女子短期大学	1	0.0%	100.0%	500	150	650	0	0	0	0	0.0%
帝京学園短期大学	1	100.0%	0.0%	1,000	300	1,300	0	0	1	0	-
清泉女学院短期大学	1	0.0%	0.0%	700	210	910	0	0	1	0	-
中京学院大学中京短期大学部	1	0.0%	0.0%	1,000	300	1,300	0	0	1	1	100
平成医療短期大学	1	0.0%	0.0%	1,200	360	1,560	0	0	1	1	14.3%
浜松学院大学短期大学部	1	0.0%	100.0%	700	210	910	0	0	1	1	100.0%
愛知学院大学短期大学部	1	100.0%	0.0%	2,500	750	3,250	0	0	1	1	33.3%
愛知学泉短期大学	1	100.0%	0.0%	1,100	330	1,430	0	0	1	1	50.0%
愛知文教女子短期大学	1	100.0%	0.0%	800	240	1,040	0	0	1	0	-
名古屋短期大学	1	100.0%	0.0%	800	240	1,040	0	0	1	0	0.0%
愛知江南短期大学	1	100.0%	100.0%	600	180	780	0	0	0	1	50.0%
名古屋文化短期大学	1	100.0%	0.0%	1,000	300	1,300	0	0	1	0	-
至学館大学短期大学部	1	0.0%	100.0%	1,300	390	1,690	0	0	0	0	0.0%
愛知さわかみ看護短期大学	1	0.0%	0.0%	900	270	1,170	0	0	1	0	0.0%
滋賀文教短期大学	1	100.0%	0.0%	1,200	360	1,560	0	0	1	1	50
池坊短期大学	1	100.0%	0.0%	200	60	260	0	0	0	1	50.0%
京都外国語短期大学	1	100.0%	0.0%	800	240	1,040	0	0	1	0	0.0%
京都光華女子大学短期大学部	1	100.0%	0.0%	400	120	520	0	0	1	0	0.0%
京都嵯峨芸術大学短期大学部	1	0.0%	0.0%	1,200	360	1,560	0	0	0	0	0.0%
大阪学院大学短期大学部	1	0.0%	0.0%	2,900	870	3,770	0	1	0	0	-
大阪信愛女学院短期大学	1	100.0%	100.0%	1,400	420	1,820	0	0	0	1	33.3%
常磐会短期大学	1	0.0%	0.0%	400	120	520	0	0	1	1	25
東大阪大学短期大学部	1	100.0%	100.0%	1,000	300	1,300	0	0	0	1	50.0%
プール学院大学短期大学部	1	100.0%	0.0%	900	270	1,170	0	0	1	1	33.3%
藍野大学短期大学部	1	0.0%	0.0%	500	150	650	0	0	0	0	0.0%
戸屋学園短期大学	1	100.0%	0.0%	1,400	420	1,820	0	0	1	1	33.3%
神戸女子短期大学	1	100.0%	0.0%	1,000	300	1,300	0	0	1	0	0.0%
神戸山手短期大学	1	100.0%	0.0%	1,000	300	1,300	0	0	1	0	0.0%
夙川学院短期大学	1	100.0%	0.0%	800	240	1,040	0	0	1	1	33.3%
聖和短期大学	1	0.0%	0.0%	800	240	1,040	0	0	1	0	-
産業技術短期大学	1	0.0%	100.0%	1,700	510	2,210	0	0	0	1	16.7%
姫路日ノ本短期大学	1	0.0%	0.0%	1,700	510	2,210	0	0	1	0	-
和歌山信愛女子短期大学	1	100.0%	0.0%	700	210	910	0	0	1	0	-

(単位:千円)

機 関 名	新規+継続										備考	
	採択 件数	女性 比率	若手 比率	配 分 額	間接経費	合 計	基盤研究の件数			新規 件数	新規 採択率	
							基盤 研究 (A)	基盤 研究 (B)	基盤 研究 (C)			
鳥取短期大学	1	0.0%	0.0%	1,700	510	2,210	0	0	1	1	20.0%	
中国短期大学	1	100.0%	100.0%	1,100	330	1,430	0	0	0	1	11.1%	
新見公立短期大学	1	0.0%	0.0%	800	240	1,040	0	0	1	0	0.0%	
山口芸術短期大学	1	0.0%	100.0%	800	240	1,040	0	0	0	0	0.0%	
山口短期大学	1	100.0%	0.0%	1,200	360	1,560	0	0	1	1	33.3%	
香川短期大学	1	100.0%	0.0%	2,100	630	2,730	0	0	1	1	20.0%	
高知短期大学	1	0.0%	0.0%	500	150	650	0	0	1	1	14.3%	
九州女子短期大学	1	0.0%	0.0%	300	90	390	0	0	1	0	0.0%	
近畿大学九州短期大学	1	0.0%	0.0%	1,900	570	2,470	0	0	1	1	25.0%	
筑紫女学園大学短期大学部	1	100.0%	0.0%	900	270	1,170	0	0	1	0	0.0%	
西日本短期大学	1	0.0%	0.0%	6,700	2,010	8,710	1	0	0	0	0.0%	
福岡女学院大学短期大学部	1	0.0%	0.0%	500	150	650	0	0	0	0	-	
福岡女子短期大学	1	100.0%	0.0%	900	270	1,170	0	0	1	1	50	
佐賀女子短期大学	1	0.0%	0.0%	500	150	650	0	0	1	0	0.0%	
西九州大学短期大学部	1	0.0%	100.0%	200	60	260	0	0	0	0	0.0%	
鹿児島女子短期大学	1	100.0%	100.0%	1,300	390	1,690	0	0	0	1	50.0%	
沖縄女子短期大学	1	100.0%	100.0%	700	210	910	0	0	0	0	0.0%	
公益財団法人額田医学生物学研究所	1	0.0%	0.0%	1,400	420	1,820	0	0	1	1	100.0%	
一般財団法人小林理学研究所	1	100.0%	0.0%	1,000	300	1,300	0	0	0	0	-	
一般財団法人日本生物科学研究所	1	0.0%	100.0%	800	240	1,040	0	0	0	0	0.0%	
公益財団法人目黒畜生虫館	1	0.0%	0.0%	4,200	1,260	5,460	0	1	0	0	0.0%	
公益財団法人心臓血管研究所	1	0.0%	0.0%	2,100	630	2,730	0	0	1	1	50.0%	
公益財団法人野口研究所	1	0.0%	0.0%	1,400	420	1,820	0	0	0	0	0.0%	
公益財団法人教科書研究センター	1	0.0%	0.0%	5,000	1,500	6,500	0	1	0	0	-	
公益財団法人 中近東文化センター	1	100.0%	0.0%	6,800	2,040	8,840	1	0	0	0	0.0%	
公益財団法人日本モンキーセンター	1	100.0%	100.0%	1,100	330	1,430	0	0	0	0	0.0%	
公益財団法人応用科学研究所	1	0.0%	0.0%	700	210	910	0	0	1	0	0.0%	
公益財団法人古代学協会	1	0.0%	0.0%	1,400	420	1,820	0	1	0	0	0.0%	
公益財団法人国際高等研究所	1	0.0%	0.0%	9,600	2,880	12,480	1	0	0	0	-	
公益財団法人大阪バイオサイエンス研究所	1	0.0%	0.0%	1,200	360	1,560	0	0	0	0	0.0%	
公益財団法人東洋食品研究所	1	0.0%	100.0%	800	240	1,040	0	0	0	0	-	
伊達市噴火湾文化研究所	1	0.0%	0.0%	3,800	1,140	4,940	0	1	0	0	0.0%	
独立行政法人国立病院機構北海道医療センター(臨床研究部)	1	0.0%	0.0%	1,000	300	1,300	0	0	1	0	0.0%	
独立行政法人国立病院機構(仙台医療センター臨床研究部)	1	0.0%	0.0%	1,300	390	1,690	0	0	1	0	0.0%	
独立行政法人国立病院機構仙台西多賀病院(臨床研究部)	1	0.0%	0.0%	2,700	810	3,510	0	1	0	0	0.0%	
秋田県総合食品研究センター	1	0.0%	0.0%	1,100	330	1,430	0	0	1	0	-	
ミュージアムパーク茨城県自然博物館	1	0.0%	0.0%	1,700	510	2,210	0	1	0	0	0.0%	
群馬県水産試験場	1	0.0%	0.0%	3,600	1,080	4,680	0	1	0	0	0.0%	
独立行政法人国立病院機構高崎総合医療センター(臨床研究部)	1	0.0%	100.0%	700	210	910	0	0	0	0	-	
独立行政法人国立女性教育会館	1	100.0%	0.0%	500	150	650	0	0	1	0	0.0%	
国立研究開発法人科学技術振興機構	1	0.0%	0.0%	1,300	390	1,690	0	0	1	0	0.0%	
千葉県衛生研究所	1	0.0%	0.0%	1,000	300	1,300	0	0	1	0	0.0%	
独立行政法人国立病院機構下志津病院(臨床研究部)	1	0.0%	0.0%	1,500	450	1,950	0	0	1	1	100.0%	
(財)統計研究会	1	0.0%	0.0%	9,500	2,850	12,350	1	0	0	1	20.0%	
公益財団法人未来工学研究所	1	0.0%	0.0%	1,100	330	1,430	0	0	1	0	-	
総務省消防庁消防大学校(消防研究センター)	1	100.0%	100.0%	2,300	690	2,990	0	0	0	0	0.0%	
公益財団法人学習ソフトウェア情報研究センター	1	0.0%	0.0%	1,100	330	1,430	0	0	1	0	0.0%	
一般財団法人公園財団(公園管理運営研究所)	1	0.0%	0.0%	900	270	1,170	0	0	1	0	-	
公益財団法人地震予知総合研究振興会	1	100.0%	0.0%	1,500	450	1,950	0	0	1	0	0.0%	
公益財団法人後藤・安田記念東京都市研究所(研究部)	1	0.0%	0.0%	1,500	450	1,950	0	1	0	0	0.0%	
公益財団法人都市緑化機構	1	0.0%	0.0%	4,200	1,260	5,460	0	1	0	1	100.0%	
公益財団法人ライオン歯科衛生研究所(研究部研究開発室)	1	100.0%	0.0%	1,000	300	1,300	0	0	1	0	0.0%	
東京都立小児総合医療センター(臨床研究部)	1	0.0%	100.0%	1,400	420	1,820	0	0	0	1	14.3%	
一般財団法人農政調査委員会	1	100.0%	0.0%	1,000	300	1,300	0	0	0	0	0.0%	
公益財団法人世界平和研究所	1	0.0%	0.0%	20,200	6,060	26,260	1	0	0	1	50.0%	
公益財団法人消費者教育支援センター	1	100.0%	0.0%	1,400	420	1,820	0	0	0	1	100.0%	
独立行政法人国立高等専門学校機構(教育研究調査室)	1	100.0%	100.0%	800	240	1,040	0	0	0	1	50.0%	
公益財団法人聖ルカ・ライフサイエンス研究所	1	100.0%	100.0%	100	30	130	0	0	0	0	-	
横須賀市自然・人文博物館	1	0.0%	0.0%	1,000	300	1,300	0	0	0	0	0.0%	
神奈川県立近代美術館	1	0.0%	0.0%	600	180	780	0	0	1	0	-	
神奈川県温泉地学研究所	1	0.0%	100.0%	500	150	650	0	0	0	1	50.0%	
神奈川県立国際言語文化アカデミア	1	0.0%	100.0%	700	210	910	0	0	0	0	-	
公益財団法人結核予防会結核研究所	1	100.0%	0.0%	1,100	330	1,430	0	0	1	0	0.0%	
公益財団法人医療科学研究所	1	100.0%	0.0%	400	120	520	0	0	0	1	20.0%	
富山県農林水産総合技術センター	1	0.0%	0.0%	1,300	390	1,690	0	0	1	0	0.0%	
公益財団法人立山カルデラ砂防博物館	1	0.0%	0.0%	2,300	690	2,990	0	0	0	0	0.0%	
長野県林業総合センター	1	0.0%	0.0%	800	240	1,040	0	0	1	0	0.0%	
岐阜県水産研究所	1	0.0%	0.0%	1,500	450	1,950	0	0	1	0	-	
独立行政法人国立病院機構長良医療センター(臨床研究部)	1	0.0%	0.0%	1,400	420	1,820	0	0	0	0	0.0%	
公益財団法人豊田都市交通研究所	1	0.0%	0.0%	500	150	650	0	0	0	0	0.0%	
滋賀県琵琶湖環境科学研究センター	1	100.0%	0.0%	1,300	390	1,690	0	0	1	0	0.0%	

(単位:千円)

機 関 名	新規+継続						基盤研究の件数			備考	
	採択 件数	女性 比率	若手 比率	配 分 額	間接経費	合 計	基盤	基盤	基盤	新規 件数	新規 採択率
							研究 (A)	研究 (B)	研究 (C)		
独立行政法人国立病院機構(宇多野病院臨床研究部)	1	0.0%	0.0%	800	240	1,040	0	0	1	0	-
公益財団法人京都高度技術研究所	1	0.0%	0.0%	1,100	330	1,430	0	0	0	0	0.0%
公益財団法人京都服飾文化研究財団	1	100.0%	0.0%	1,000	300	1,300	0	0	1	0	-
大阪府教育センター	1	0.0%	0.0%	900	270	1,170	0	0	1	0	0.0%
独立行政法人国立病院機構(近畿中央胸部疾患センター臨床研究センター)	1	0.0%	100.0%	2,000	600	2,600	0	0	1	1	50.0%
独立行政法人国立病院機構(大阪南医療センター臨床研究部)	1	0.0%	0.0%	1,500	450	1,950	0	0	1	1	12.5%
地方独立行政法人大阪市民病院機構大阪市立総合医療センター(臨床研究センター)	1	0.0%	0.0%	1,500	450	1,950	0	0	1	1	20.0%
神戸市環境保健研究所	1	0.0%	0.0%	1,700	510	2,210	0	0	1	1	50
公益財団法人未来教育研究所	1	0.0%	0.0%	900	270	1,170	0	0	1	0	0.0%
地方独立行政法人鳥取県産業技術センター	1	100.0%	100.0%	700	210	910	0	0	0	0	0.0%
岡山県農林水産総合センター(農業研究所)	1	0.0%	100.0%	1,000	300	1,300	0	0	0	0	0.0%
独立行政法人国立病院機構岡山医療センター(臨床研究部)	1	0.0%	100.0%	2,400	720	3,120	0	0	1	1	50.0%
公益社団法人中国地方総合研究センター	1	0.0%	100.0%	700	210	910	0	0	0	0	-
徳島県立博物館	1	0.0%	100.0%	500	150	650	0	0	0	0	0.0%
独立行政法人国立病院機構四国こどもとおとなの医療センター(臨床研究部(成育)、臨床研究部(循環器))	1	100.0%	100.0%	1,200	360	1,560	0	0	0	0	-
独立行政法人国立病院機構九州医療センター(臨床研究センター)	1	0.0%	100.0%	1,800	540	2,340	0	0	0	1	50.0%
独立行政法人国立病院機構嬉野医療センター(臨床研究部)	1	0.0%	0.0%	1,300	390	1,690	0	0	1	1	100.0%
独立行政法人国立病院機構別府医療センター(臨床研究部)	1	0.0%	100.0%	500	150	650	0	0	0	0	-
独立行政法人国立病院機構鹿児島医療センター(臨床研究部)	1	0.0%	0.0%	700	210	910	0	0	1	0	0.0%
沖縄県農業研究センター	1	0.0%	0.0%	900	270	1,170	0	0	1	0	-
株式会社IDフューマ	1	0.0%	0.0%	500	150	650	0	0	1	0	-
日本工営株式会社中央研究所	1	0.0%	0.0%	1,700	510	2,210	0	0	1	1	100.0%
社会医療法人社団蛭水会名戸ヶ谷病院(ロコモティブシンドローム研究所メカノメディスン部門)	1	0.0%	0.0%	1,400	420	1,820	0	0	0	0	0.0%
株式会社SRA(先端技術研究所)	1	0.0%	0.0%	400	120	520	0	0	1	0	-
日本ピーシージー製造株式会社(日本BCG研究所)	1	0.0%	100.0%	1,400	420	1,820	0	0	0	0	0.0%
特定非営利活動法人ヘルスサービスR&Dセンター	1	100.0%	100.0%	1,300	390	1,690	0	0	0	0	-
大成建設株式会社技術センター	1	0.0%	0.0%	1,100	330	1,430	0	0	1	0	-
特定非営利活動法人国際レスキューシステム研究機構	1	0.0%	0.0%	2,500	750	3,250	0	1	0	0	-
浜松ホトニクス株式会社	1	0.0%	0.0%	800	240	1,040	0	0	0	0	0.0%
株式会社コンボン研究所	1	0.0%	0.0%	1,200	360	1,560	0	0	1	0	0.0%
特定非営利活動法人健康医療評価研究機構	1	0.0%	0.0%	1,700	510	2,210	0	0	1	0	-
社会福祉法人兵庫県社会福祉事業団兵庫県立リハビリテーション中央病院(子どもの睡眠と発達医療センター)	1	0.0%	0.0%	800	240	1,040	0	0	1	0	-

	機関名	採択率(%)	採択件数
1	一橋大学	55.6%	69
2	立教大学	45.1%	65
3	東京外国語大学	44.3%	43
4	国立情報学研究所	41.2%	40
5	国立遺伝学研究所	41.0%	43
6	国立研究開発法人国立成育医療研究センター	40.6%	41
7	専修大学	40.3%	27
8	日本女子大学	40.0%	32
9	関西学院大学	39.5%	81
10	南山大学	38.7%	24
11	東京学芸大学	37.9%	39
12	国立研究開発法人国立循環器病研究センター	37.6%	64
13	東京大学	37.4%	1,461
14	日本福祉大学	37.0%	20
15	同志社大学	36.8%	124
15	静岡県立大学	36.8%	50
15	九州歯科大学	36.8%	25
18	京都大学	36.4%	1,115
18	国立医薬品食品衛生研究所	36.4%	20
20	中央大学	36.3%	69
21	龍谷大学	36.2%	47
21	国立天文台	36.2%	34
23	慶應義塾大学	36.1%	379
24	国立研究開発法人情報通信研究機構	35.7%	35
25	大阪大学	35.1%	1,013
26	甲南大学	35.0%	28
27	防衛大学校(総合教育学群、人文社会科学群、応用科学群、電気情報学群及びシステム工学群)	34.5%	29
28	上智大学	34.3%	60
28	滋賀大学	34.3%	24
30	名古屋大学	34.0%	673

注1)平成27年度科学研究費のうち、「奨励研究」を除く研究課題(新規採択分)について分類。

注2)研究代表者が所属する研究機関により整理。

注3)新規応募件数が50件以上の研究機関を分析対象。(採択率=採択件数/応募件数)

研究分野別 配分状況表 (平成27年度 新規採択分、新規採択 + 継続分)

新規採択分					新規採択 + 継続分				
分野名	採択件数 (件)	割合 (%)	配分額 (直接経費) (千円)	割合 (%)	採択件数 (件)	割合 (%)	配分額 (直接経費) (千円)	割合 (%)	
情報学	1,166.0	4.4%	2,716,550	4.3%	3,327.5	4.5%	7,689,300	4.8%	
環境学	492.5	1.9%	1,783,850	2.8%	1,377.5	1.9%	4,081,200	2.6%	
複合領域	2,588.0	9.8%	5,887,600	9.3%	7,041.5	9.6%	13,816,200	8.7%	
総合人文社会	233.0	0.9%	399,600	0.6%	643.5	0.9%	1,219,750	0.8%	
人文学	1,853.0	7.0%	2,555,250	4.0%	5,595.0	7.6%	7,421,882	4.7%	
社会科学	2,825.0	10.7%	4,130,150	6.5%	8,319.5	11.4%	11,676,278	7.3%	
総合理工	605.5	2.3%	2,779,550	4.4%	1,711.5	2.3%	6,629,650	4.2%	
数物系科学	1,512.0	5.7%	5,655,550	8.9%	4,560.5	6.2%	14,845,200	9.3%	
化学	1,076.0	4.1%	4,213,350	6.6%	2,680.5	3.7%	9,328,150	5.9%	
工学	2,531.5	9.6%	7,988,450	12.6%	7,074.5	9.7%	18,878,143	11.9%	
総合生物	771.0	2.9%	2,335,600	3.7%	2,004.0	2.7%	6,417,450	4.0%	
生物学	1,052.5	4.0%	3,710,150	5.8%	2,829.0	3.9%	11,144,550	7.0%	
農学	1,419.0	5.4%	3,671,700	5.8%	4,007.0	5.5%	9,019,130	5.7%	
医歯薬学	8,197.0	31.1%	15,674,650	24.7%	21,535.5	29.4%	36,581,117	23.0%	
その他	60.0	0.2%	77,200	0.1%	489.0	0.7%	516,900	0.3%	
合計	26,382.0	100.0%	63,579,200	100.0%	73,196.0	100.0%	159,264,900	100.0%	

(注1) 平成27年度科学研究費のうち、「特設分野研究」及び「奨励研究」を除く研究課題について分類。

(注2) 平成25年度以降「若手研究(B)」の新規採択課題で2つの細目を選択したものについては、件数、配分額を按分して集計。

(注3) 四捨五入の関係上、合計と内訳の数値が一致しないことがある。

「分科」

分科とは、審査希望分野の分類表である「系・分野・分科・細目表」の構成単位の一つである。

分野は、79の分科により構成されている。

(単位:千円)

分野	分科	応募件数	採択件数	配分額(直接経費)	1課題当たりの 平均配分額(直接経費)
情報学	情報学基礎	430.5	130.5	213,500	1,636
	計算基盤	1,015.0	273.5	569,500	2,082
	人間情報学	1,996.5	517.5	1,429,700	2,763
	情報学フロンティア	919.0	244.5	503,850	2,061
環境学	環境解析学	954.0	234.0	1,112,950	4,756
	環境保全学	479.5	118.0	350,250	2,968
	環境創成学	544.5	140.5	320,650	2,282
複合領域	デザイン学	302.5	79.5	165,400	2,081
	生活科学	1,332.0	354.0	642,400	1,815
	科学教育・教育工学	1,223.0	346.5	541,600	1,563
	科学社会学・科学技術史	106.5	32.0	66,400	2,075
	文化財科学・博物館学	252.0	69.0	192,650	2,792
	地理学	180.5	49.0	113,100	2,308
	社会・安全システム科学	862.0	219.5	643,400	2,931
	人間医工学	2,268.0	583.0	1,414,800	2,427
	健康・スポーツ科学	2,057.5	561.0	1,054,100	1,879
	子ども学	315.0	87.5	139,800	1,598
	生体分子科学	478.0	111.0	364,950	3,288
	脳科学	383.0	96.0	549,000	5,719
	総合人文社会	地域研究	449.0	128.5	251,250
ジェンダー		155.5	47.0	75,550	1,607
観光学		203.0	57.5	72,800	1,266
人文学	哲学	625.0	198.5	258,000	1,300
	芸術学	746.5	217.5	303,700	1,396
	文学	1,104.5	374.0	395,550	1,058
	言語学	1,749.0	548.5	691,050	1,260
	史学	1,228.5	366.5	646,950	1,765
	人文地理学	185.5	55.0	88,050	1,601
	文化人類学	332.5	93.0	171,950	1,849
社会科学	法学	977.0	308.5	402,250	1,304
	政治学	623.5	185.0	306,050	1,654
	経済学	1,448.0	454.5	862,050	1,897
	経営学	1,254.5	382.5	477,150	1,247
	社会学	1,346.0	404.5	528,600	1,307
	心理学	1,357.5	398.0	620,250	1,558
	教育学	2,276.0	692.0	933,800	1,349
総合理工	ナノ・マイクロ科学	1,062.0	233.0	1,098,200	4,713
	応用物理学	1,257.5	272.5	1,332,250	4,889
	量子ビーム科学	276.0	63.5	261,450	4,117
	計算科学	123.0	36.5	87,650	2,401
数物系科学	数学	1,414.5	437.0	568,650	1,301
	天文学	366.0	96.5	407,500	4,223
	物理学	2,553.5	629.5	2,745,500	4,361
	地球惑星科学	1,267.0	319.0	1,697,750	5,322
	プラズマ科学	135.5	30.0	236,150	7,872

(単位:千円)

分野	分科	応募件数	採択件数	配分額(直接経費)	1課題当たりの 平均配分額(直接経費)
化学	基礎化学	1,308.5	316.0	1,277,600	4,043
	複合化学	2,254.5	525.0	2,006,550	3,822
	材料化学	959.5	235.0	929,200	3,954
工学	機械工学	2,247.5	564.0	1,641,350	2,910
	電気電子工学	2,108.5	540.0	1,682,450	3,116
	土木工学	1,181.0	299.0	912,350	3,051
	建築学	1,103.0	291.5	666,250	2,286
	材料工学	1,552.0	364.0	1,427,550	3,922
	プロセス・化学工学	770.5	174.5	568,500	3,258
	総合工学	1,225.5	298.5	1,090,000	3,652
総合生物	神経科学	1,542.5	331.5	1,011,950	3,053
	実験動物学	268.0	64.5	142,350	2,207
	腫瘍学	974.5	240.0	660,550	2,752
	ゲノム科学	499.5	110.0	450,550	4,096
	生物資源保全学	100.5	25.0	70,200	2,808
生物学	生物科学	2,552.5	596.0	2,132,700	3,578
	基礎生物学	1,737.0	421.0	1,454,500	3,455
	人類学	152.0	35.5	122,950	3,463
農学	生産環境農学	851.0	212.5	604,050	2,843
	農芸化学	1,300.0	326.5	807,650	2,474
	森林園科学	644.0	154.0	434,300	2,820
	水圏応用科学	601.0	151.5	373,400	2,465
	社会経済農学	272.5	74.0	119,000	1,608
	農業工学	387.5	95.0	291,300	3,066
	動物生命科学	985.5	253.5	630,750	2,488
	境界農学	616.5	152.0	411,250	2,706
医歯薬学	薬学	2,254.5	568.5	1,282,800	2,256
	基礎医学	4,134.5	1,001.5	2,886,500	2,882
	境界医学	1,285.5	344.5	625,150	1,815
	社会医学	1,352.5	359.5	684,000	1,903
	内科系臨床医学	7,959.0	2,139.0	3,982,500	1,862
	外科系臨床医学	6,892.0	1,891.5	3,332,550	1,762
	歯学	3,712.5	1,013.5	1,772,000	1,748
	看護学	2,881.0	879.0	1,109,150	1,262

(注1)平成27年度科学研究費のうち、「特設分野研究」及び「奨励研究」を除く研究課題(新規採択分)について分類。

(注2)平成25年度以降「若手研究(B)」の新規採択課題で2つの細目を選択したものについては、件数、配分額を按分して集計。

分科別 配分状況表（平成27年度 新規採択＋継続分）

資料3-2-2

(単位:千円)

分野	分科	応募件数	採択件数	配分額 (直接経費)	1課題当たりの 平均配分額 (直接経費)	女性比率	若手比率
情報学	情報学基礎	708.5	408.5	730,950	1,789	7.3%	33.5%
	計算基盤	1,529.5	786.0	1,631,500	2,076	4.6%	32.2%
	人間情報学	2,911.0	1,427.0	3,853,150	2,700	10.5%	34.7%
	情報学フロンティア	1,381.5	706.0	1,473,700	2,087	13.2%	28.8%
環境学	環境解析学	1,395.0	671.0	2,555,250	3,808	15.4%	28.0%
	環境保全学	672.5	310.0	698,450	2,253	12.9%	25.3%
	環境創成学	801.5	396.5	827,500	2,087	15.9%	26.9%
複合領域	デザイン学	439.5	216.5	356,250	1,645	24.7%	22.2%
	生活科学	1,881.0	903.0	1,330,300	1,473	51.9%	27.1%
	科学教育・教育工学	1,846.0	965.5	1,365,500	1,414	17.7%	15.3%
	科学社会学・科学技術史	176.0	101.5	175,950	1,733	24.6%	21.2%
	文化財科学・博物館学	395.0	211.0	461,800	2,189	29.9%	24.6%
	地理学	273.5	142.0	308,250	2,171	7.4%	22.5%
	社会・安全システム科学	1,272.5	628.0	1,426,200	2,271	10.0%	24.3%
	人間医工学	3,241.5	1,553.5	3,561,900	2,293	13.5%	34.1%
	健康・スポーツ科学	3,015.5	1,515.0	2,225,900	1,469	19.7%	34.5%
	子ども学	454.0	226.5	277,750	1,226	46.8%	28.3%
	生体分子科学	695.0	328.0	1,147,650	3,499	7.9%	30.9%
	脳科学	539.0	251.0	1,178,750	4,696	15.1%	29.9%
総合人文社会	地域研究	703.5	382.0	861,350	2,255	36.5%	25.9%
	ジェンダー	246.5	137.0	195,400	1,426	87.6%	22.3%
	観光学	270.0	124.5	163,000	1,309	25.7%	22.1%
人文学	哲学	1,025.0	595.5	782,150	1,313	14.4%	23.3%
	芸術学	1,184.0	653.0	844,950	1,294	43.2%	26.0%
	文学	1,868.0	1,134.5	1,111,575	980	40.3%	19.7%
	言語学	2,828.0	1,621.5	1,803,200	1,112	41.5%	19.8%
	史学	2,002.0	1,135.0	2,075,308	1,828	18.9%	22.6%
	人文地理学	305.5	175.0	294,650	1,684	11.4%	24.9%
	文化人類学	521.0	280.5	510,050	1,818	29.8%	25.8%
社会科学	法学	1,612.5	941.0	1,239,200	1,317	22.9%	31.0%
	政治学	975.0	536.5	936,450	1,745	20.1%	28.8%
	経済学	2,394.5	1,394.0	2,541,350	1,823	12.4%	27.8%
	経営学	1,969.0	1,094.0	1,326,950	1,213	17.9%	28.4%
	社会学	2,144.0	1,199.5	1,533,250	1,278	40.9%	24.9%
	心理学	2,140.5	1,177.0	1,705,250	1,449	38.0%	38.1%
	教育学	3,569.5	1,977.5	2,393,828	1,211	33.5%	22.6%
総合理工	ナノ・マイクロ科学	1,488.0	659.0	2,684,650	4,074	6.8%	36.3%
	応用物理学	1,724.0	735.0	2,920,350	3,973	3.8%	31.2%
	量子ビーム科学	422.5	210.0	836,250	3,982	4.0%	25.7%
	計算科学	194.0	107.5	188,400	1,753	0.5%	34.0%
数物系科学	数学	2,392.0	1,410.5	1,931,000	1,369	5.3%	30.3%
	天文学	561.5	290.0	1,171,100	4,038	7.4%	39.1%
	物理学	3,780.0	1,848.0	7,837,250	4,241	3.8%	31.8%
	地球惑星科学	1,865.5	910.5	3,497,400	3,841	9.8%	32.3%
	プラズマ科学	207.0	101.5	408,450	4,024	3.0%	25.1%

(単位:千円)

分野	分科	応募件数	採択件数	配分額 (直接経費)	1課題当たりの 平均配分額 (直接経費)	女性比率	若手比率
化学	基礎化学	1,809.5	810.0	3,102,400	3,830	5.2%	32.0%
	複合化学	3,068.0	1,333.5	4,559,200	3,419	5.9%	30.0%
	材料化学	1,261.5	537.0	1,666,550	3,103	3.5%	38.5%
工学	機械工学	3,202.5	1,515.0	3,684,650	2,432	3.0%	31.8%
	電気電子工学	3,074.5	1,504.0	4,064,050	2,702	3.2%	29.4%
	土木工学	1,739.0	857.0	2,105,500	2,457	5.2%	30.2%
	建築学	1,646.5	834.0	1,640,843	1,967	15.3%	28.5%
	材料工学	2,199.0	1,007.0	3,465,850	3,442	4.5%	29.5%
	プロセス・化学工学	1,085.5	488.5	1,431,400	2,930	5.3%	35.7%
	総合工学	1,798.0	869.0	2,485,850	2,861	3.4%	31.0%
総合生物	神経科学	2,075.5	860.5	3,200,050	3,719	16.5%	28.3%
	実験動物学	367.0	163.5	466,000	2,850	14.4%	23.5%
	腫瘍学	1,335.5	598.0	1,403,200	2,346	15.4%	38.0%
	ゲノム科学	687.0	296.5	1,175,500	3,965	8.9%	34.4%
生物学	生物資源保全学	162.0	85.5	172,700	2,020	12.3%	25.1%
	生物科学	3,471.0	1,507.5	6,711,490	4,452	13.0%	31.0%
	基礎生物学	2,523.0	1,202.0	4,043,460	3,364	16.2%	31.6%
農学	人類学	236.0	119.5	389,600	3,260	9.2%	24.7%
	生産環境農学	1,256.0	614.5	1,433,500	2,333	12.1%	25.5%
	農芸化学	1,857.0	882.5	1,995,900	2,262	10.7%	28.8%
	森林圏科学	940.5	449.5	978,450	2,177	15.1%	26.0%
	水圏応用科学	866.0	414.5	877,050	2,116	8.9%	23.2%
	社会経済農学	430.0	231.5	351,100	1,517	16.2%	25.7%
	農業工学	572.5	280.0	594,750	2,124	6.4%	23.4%
	動物生命科学	1,446.0	714.0	1,675,550	2,347	11.6%	27.5%
医歯薬学	境界農学	885.0	420.5	1,112,830	2,646	11.2%	26.2%
	薬学	3,198.5	1,503.5	2,976,700	1,980	13.3%	37.4%
	基礎医学	5,708.0	2,567.0	7,217,130	2,812	15.8%	32.7%
	境界医学	1,839.0	896.0	1,417,400	1,582	21.0%	29.6%
	社会医学	1,971.5	975.5	1,611,650	1,652	30.2%	26.9%
	内科系臨床医学	11,427.0	5,596.0	9,299,679	1,662	15.1%	30.5%
	外科系臨床医学	9,897.0	4,879.5	7,417,170	1,520	11.7%	31.7%
	歯学	5,380.0	2,675.0	3,991,000	1,492	24.8%	42.3%
看護学	4,446.0	2,443.0	2,650,388	1,085	87.3%	25.6%	

(注1) 平成27年度科学研究費のうち「特設分野研究」及び「奨励研究」を除く研究課題(新規採択+継続分)について分類。

(注2) 平成25年度以降「若手研究(B)」の新規採択課題で2つの細目を選択したものについては、件数、配分額を按分して集計。

1001 情報学基礎理論

順位	機関種別名	機関名	新規採択 累計数	うち 女性	累計 配分額	応募件数 累計数
1	国立大学	京都大学	28.0	0.0	47,900	40.0
2	国立大学	東北大学	24.0	4.0	47,600	55.0
3	国立大学	九州大学	21.0	1.0	37,200	35.5
4	国立大学	東京大学	17.5	1.0	58,300	30.0
5	国立大学	群馬大学	12.0	0.0	14,300	27.0
6	国立大学	北陸先端科学技術大学院大学	11.0	1.0	15,900	26.5
7	国立大学	電気通信大学	9.5	1.0	8,700	15.5
8	大学共同利用 機関法人	国立情報学研究所	8.0	0.0	8,450	22.0
9	国立大学	筑波大学	7.5	0.0	8,900	23.5
9	国立大学	東京工業大学	7.5	0.0	7,400	17.5

1002 数理情報学 2

順位	機関種別名	機関名	新規採択 累計数	うち 女性	累計 配分額	応募件数 累計数
1	国立大学	京都大学	9.0	1.0	24,000	15.0
2	国立大学	東京大学	7.0	1.0	22,000	8.0
3	国立大学	東京工業大学	5.0	0.0	4,100	9.0
4	国立大学	東北大学	3.0	0.0	2,700	3.5
4	私立大学	東京理科大学	3.0	0.0	2,900	9.0
6	国立大学	山形大学	2.0	0.0	2,000	5.0
6	国立大学	奈良先端科学技術大学院大学	2.0	1.0	2,100	4.0
6	国立大学	広島大学	2.0	0.0	2,600	3.0
6	私立大学	中央大学	2.0	1.0	2,100	2.0
6	私立大学	南山大学	2.0	0.0	2,000	3.0

1003 統計科学

順位	機関種別名	機関名	新規採択 累計数	うち 女性	累計 配分額	応募件数 累計数
1	大学共同利用 機関法人	統計数理研究所	41.5	0.5	112,750	81.5
2	国立大学	東京大学	20.0	0.0	48,200	33.5
3	国立大学	大阪大学	19.0	1.0	25,700	30.0
4	国立大学	筑波大学	11.0	2.0	18,700	21.5
5	国立大学	九州大学	9.5	0.0	13,000	16.5
6	私立大学	中央大学	8.5	0.0	16,900	19.5
7	国立大学	北海道大学	8.0	1.0	10,600	33.0
8	国立大学	東京理科大学	7.0	2.0	7,400	25.0
9	私立大学	早稲田大学	6.5	0.0	6,250	23.5
10	国立大学	京都大学	5.5	1.0	16,300	14.0

1003 (旧) 計算機システム・ネットワーク 1

順位	機関種別名	機関名	新規採択 累計数	うち 女性	累計 配分額	応募件数 累計数
1	国立大学	大阪大学	19.0	0.0	39,200	34.0
2	国立大学	東北大学	15.0	0.0	35,100	30.0
3	国立大学	東京大学	13.0	1.0	41,500	26.0
4	私立大学	立命館大学	10.0	0.0	16,400	24.0
5	国立大学	九州工業大学	9.0	0.0	17,200	18.0
6	国立大学	神戸大学	8.0	1.0	19,400	10.0
6	国立大学	奈良先端科学技術大学院大学	8.0	0.0	18,700	23.0
6	公立大学	広島市立大学	8.0	2.0	18,300	28.0
9	国立大学	電気通信大学	7.0	0.0	11,800	15.0
9	国立大学	静岡大学	7.0	0.0	31,100	13.0
9	私立大学	早稲田大学	7.0	0.0	13,400	18.0
9	大学共同利用 機関法人	国立情報学研究所	7.0	1.0	27,400	12.0

1006 (旧) 知覚情報処理・知能ロボティクス 1

順位	機関種別名	機関名	新規採択 累計数	うち 女性	累計 配分額	応募件数 累計数
1	国立大学	東京大学	29.0	0.0	146,700	65.0
2	国立大学	大阪大学	21.0	1.0	146,200	40.0
3	特殊法人・独 立行政法人	国立研究開発法人産業技術総合研 究所	13.0	1.0	33,200	33.0
4	国立大学	九州大学	11.0	1.0	31,300	22.0
4	私立大学	立命館大学	11.0	2.0	45,500	20.0
6	国立大学	東北大学	10.0	0.0	20,000	24.0
6	国立大学	京都大学	10.0	0.0	83,500	20.0
8	国立大学	豊橋技術科学大学	9.0	0.0	16,800	16.0
9	国立大学	東京工業大学	8.0	0.0	21,800	23.0
9	国立大学	奈良先端科学技術大学院大学	8.0	1.0	42,300	18.0

1007 (旧) 感性情報学・ソフトコンピューティング 1

順位	機関種別名	機関名	新規採択 累計数	うち 女性	累計 配分額	応募件数 累計数
1	国立大学	筑波大学	11.0	1.0	21,700	23.0
2	国立大学	東北大学	10.0	0.0	24,400	13.0
2	国立大学	東京大学	10.0	0.0	30,000	20.0
4	国立大学	九州工業大学	7.0	1.0	9,200	14.0
5	国立大学	東京工業大学	6.0	2.0	17,400	14.0
6	国立大学	長岡技術科学大学	5.0	0.0	16,700	6.0
6	国立大学	大阪大学	5.0	1.0	6,700	8.0
6	公立大学	大阪府立大学	5.0	0.0	7,700	7.0
9	国立大学	北海道大学	4.0	2.0	9,400	14.0
9	国立大学	室蘭工業大学	4.0	0.0	6,900	12.0
9	国立大学	山口大学	4.0	0.0	15,100	9.0
9	国立大学	徳島大学	4.0	1.0	5,900	6.0
9	私立大学	早稲田大学	4.0	1.0	8,800	14.0
9	特殊法人・独 立行政法人	国立研究開発法人産業技術総合研 究所	4.0	0.0	4,200	7.0

1101 計算機システム 2

順位	機関種別名	機関名	新規採択 累計数	うち 女性	累計 配分額	応募件数 累計数
1	国立大学	東北大学	9.5	0.0	25,150	19.0
2	国立大学	京都大学	7.5	0.0	18,600	9.5
3	私立大学	早稲田大学	6.5	0.0	18,650	17.5
4	公立大学	広島市立大学	6.0	0.0	6,800	15.5
5	国立大学	九州工業大学	5.0	0.0	7,100	14.0
6	国立大学	大阪大学	4.0	0.0	10,700	9.0
6	国立大学	九州大学	4.0	0.0	7,400	21.5
8	国立大学	筑波大学	3.0	0.0	4,700	28.0
8	国立大学	宇都宮大学	3.0	0.0	4,000	4.0
8	国立大学	東京大学	3.0	0.0	8,000	14.0
8	国立大学	東京工業大学	3.0	0.0	6,100	7.0
8	国立大学	電気通信大学	3.0	0.0	4,600	7.0
8	国立大学	名古屋大学	3.0	0.0	12,800	8.0
8	国立大学	神戸大学	3.0	0.0	14,800	5.0
8	国立大学	徳島大学	3.0	0.0	5,100	6.0
8	国立大学	愛媛大学	3.0	0.0	14,900	4.0
8	私立大学	立命館大学	3.0	0.0	7,100	7.0

1102 ソフトウェア

順位	機関種別名	機関名	新規採択 累計数	うち 女性	累計 配分額	応募件数 累計数
1	国立大学	大阪大学	25.0	1.0	69,200	51.0
2	大学共同利用 機関法人	国立情報学研究所	22.0	1.0	48,900	37.0
3	国立大学	東京工業大学	20.0	0.0	27,900	33.5
4	国立大学	筑波大学	19.0	1.0	30,700	41.5
5	国立大学	九州大学	15.0	0.0	63,700	33.0
6	国立大学	電気通信大学	13.5	0.0	23,400	39.5
7	国立大学	東京大学	12.5	0.0	29,800	27.5
8	国立大学	奈良先端科学技術大学院大学	12.0	0.0	19,000	35.0
9	国立大学	名古屋大学	11.5	0.0	24,150	33.5
10	国立大学	北陸先端科学技術大学院大学	10.5	1.0	45,100	17.5

(注1)平成23年度から平成27年度までの各年度の科学研究費(新規採択分)のうち、「基盤研究(A)(B)(C)(特設分野研究は除く)」、「挑戦的萌芽研究」、「若手研究(A)(B)」、「研究活動スタート支援」の研究課題について、集計・分額。
 (注2)研究代表者が所属する研究機関により整理。
 (注3)分科細目表の本表について集計。10位以内にある同順位の研究機関を掲載。
 (注4)平成25年度以降「若手研究(B)」の新規採択課題で2つの細目を選択したものについては、件数、配分額を按份して集計。
 (注5) 1…平成25年度の方針細目の改正に伴って、大幅に見直された細目であり、平成23～24年度までの2年間の累計数により件数を算出。
 2…平成25年度の方針細目の改正に伴って、新たに設けた細目であり、平成25～27年度の3年間の累計数により件数を算出。
 3…平成26年度に新たに設けた細目であり、平成26・27年度の2年間の件数を算出。
 (注6)累計配分額の単位は千円。

1103 情報ネットワーク 2

順位	機関種別名	機関名	新規採択 累計数	うち 女性	累計 配分額	応募件数 累計数
1	国立大学	大阪大学	22.5	0.0	93,700	50.5
2	国立大学	東北大学	9.0	0.0	12,000	20.5
2	国立大学	東京大学	9.0	0.0	30,400	26.5
4	大学共同利用 機関法人	国立情報学研究所	8.5	0.0	19,750	19.5
5	国立大学	電気通信大学	7.5	0.5	20,500	12.5
6	国立大学	奈良先端科学技術大学院大学	7.0	0.0	12,900	22.0
6	私立大学	早稲田大学	7.0	0.0	29,400	20.0
8	私立大学	慶應義塾大学	6.0	0.0	18,100	20.0
9	国立大学	九州大学	5.0	0.0	38,700	12.5
9	国立大学	九州工業大学	5.0	0.0	6,800	17.0
9	公立大学	大阪府立大学	5.0	0.0	6,300	8.0

1104 マルチメディア・データベース

順位	機関種別名	機関名	新規採択 累計数	うち 女性	累計 配分額	応募件数 累計数
1	国立大学	東京大学	31.0	3.0	81,100	68.0
2	国立大学	筑波大学	19.5	0.0	49,750	64.5
3	国立大学	電気通信大学	18.0	0.0	28,800	32.0
3	国立大学	大阪大学	18.0	2.0	56,100	43.0
5	大学共同利用 機関法人	国立情報学研究所	15.5	0.0	50,950	44.5
6	国立大学	京都大学	13.0	3.0	43,500	45.0
7	私立大学	早稲田大学	12.5	0.0	30,850	38.5
8	国立大学	北海道大学	12.0	2.0	35,700	24.0
8	私立大学	立命館大学	12.0	2.0	31,200	32.5
10	国立大学	名古屋大学	11.5	2.0	30,150	25.5

1105 高性能計算 2

順位	機関種別名	機関名	新規採択 累計数	うち 女性	累計 配分額	応募件数 累計数
1	国立大学	東京大学	10.0	1.0	20,200	24.5
2	国立大学	東京工業大学	6.0	0.0	41,250	15.0
2	特殊法人・独 立行政法人	国立研究開発法人理化学研究所	6.0	1.0	29,250	15.5
4	国立大学	九州大学	4.0	0.0	4,300	9.0
5	国立大学	筑波大学	3.5	0.0	3,850	10.5
6	国立大学	東北大学	3.0	1.0	9,000	4.0
6	国立大学	電気通信大学	3.0	0.0	5,600	5.0
6	国立大学	京都大学	3.0	0.0	8,900	5.0
6	国立大学	大阪大学	3.0	0.0	14,600	7.0
10	国立大学	福井大学	2.0	0.0	6,300	2.0
10	国立大学	奈良先端科学技術大学院大学	2.0	0.0	3,000	3.0
10	私立大学	慶應義塾大学	2.0	0.0	2,700	4.0
10	私立大学	工学院大学	2.0	0.0	2,400	2.0
10	私立大学	芝浦工業大学	2.0	0.0	2,000	2.0
10	私立大学	東京工科大学	2.0	0.0	2,200	3.0
10	私立大学	立命館大学	2.0	1.0	5,400	7.0
10	特殊法人・独 立行政法人	国立研究開発法人海洋研究開発機 構	2.0	0.0	3,300	5.0

1106 情報セキュリティ 2

順位	機関種別名	機関名	新規採択 累計数	うち 女性	累計 配分額	応募件数 累計数
1	特殊法人・独 立行政法人	国立研究開発法人産業技術総合研 究所	6.0	0.0	31,300	14.0
2	国立大学	電気通信大学	5.5	0.0	14,650	8.5
3	国立大学	九州大学	5.0	0.0	13,500	8.0
4	国立大学	岡山大学	4.5	0.0	8,050	7.5
5	国立大学	北陸先端科学技術大学院大学	4.0	0.0	3,300	7.0
6	国立大学	東北大学	2.5	0.0	1,450	6.0
7	国立大学	弘前大学	2.0	0.0	2,400	4.0
7	国立大学	茨城大学	2.0	0.0	3,600	6.0
7	国立大学	筑波大学	2.0	0.0	2,500	16.0
7	国立大学	横浜国立大学	2.0	0.0	5,700	3.0
7	国立大学	静岡大学	2.0	0.0	4,400	4.0
7	国立大学	大阪大学	2.0	0.0	2,200	3.0
7	国立大学	神戸大学	2.0	0.0	3,700	4.0
7	国立大学	広島大学	2.0	0.0	3,000	4.0
7	国立大学	九州工業大学	2.0	0.0	3,100	3.0
7	私立大学	東京電機大学	2.0	0.0	1,500	5.5
7	私立大学	明治大学	2.0	0.0	2,300	4.0
7	私立大学	立命館大学	2.0	0.0	2,700	2.0
7	特殊法人・独 立行政法人	国立研究開発法人情報通信研究機 構	2.0	1.0	1,900	7.0

1201 認知科学

順位	機関種別名	機関名	新規採択 累計数	うち 女性	累計 配分額	応募件数 累計数
1	国立大学	京都大学	46.5	10.0	183,700	104.5
2	国立大学	東京大学	24.5	6.5	78,500	45.5
3	特殊法人・独 立行政法人	国立研究開発法人理化学研究所	12.0	2.0	23,200	27.0
4	国立大学	東北大学	11.0	1.0	25,600	34.0
5	私立大学	慶應義塾大学	10.0	5.0	41,000	21.0
6	特殊法人・独 立行政法人	国立研究開発法人産業技術総合研 究所	9.5	1.5	32,700	22.5
7	国立大学	北海道大学	9.0	5.0	17,900	28.0
8	国立大学	大阪大学	8.5	3.5	46,400	25.5
9	国立大学	電気通信大学	7.5	1.0	16,100	22.0
9	特殊法人・独 立行政法人	国立研究開発法人情報通信研究機 構	7.5	2.0	12,450	12.5

1202 知覚情報処理 2

順位	機関種別名	機関名	新規採択 累計数	うち 女性	累計 配分額	応募件数 累計数
1	国立大学	東京大学	14.5	0.0	44,800	33.0
2	国立大学	東京工業大学	13.0	0.0	46,900	23.0
3	国立大学	京都大学	12.0	0.0	36,600	25.0
4	国立大学	九州大学	11.5	0.0	52,700	34.0
4	私立大学	早稲田大学	11.5	1.0	22,300	30.0
6	大学共同利用 機関法人	国立情報学研究所	11.0	0.0	31,700	18.0
7	国立大学	東北大学	9.5	0.0	28,050	25.0
7	国立大学	大阪大学	9.5	1.0	23,000	25.5
9	国立大学	千葉大学	8.0	1.0	11,500	17.5
9	特殊法人・独 立行政法人	国立研究開発法人産業技術総合研 究所	8.0	0.0	25,100	27.0

1203 ヒューマンインタフェース・インタラクション 2

順位	機関種別名	機関名	新規採択 累計数	うち 女性	累計 配分額	応募件数 累計数
1	国立大学	東京大学	23.0	2.0	75,900	50.5
2	国立大学	大阪大学	16.0	0.0	41,750	44.0
3	国立大学	筑波大学	10.5	0.0	31,400	40.5
4	国立大学	京都大学	9.0	1.0	21,700	19.5
5	国立大学	東京工業大学	7.0	0.0	22,900	11.0
5	私立大学	慶應義塾大学	7.0	1.0	32,700	27.0
7	国立大学	東京農工大学	6.0	0.0	11,900	8.5
7	国立大学	奈良先端科学技術大学院大学	6.0	0.0	11,600	13.0
7	私立大学	立命館大学	6.0	1.0	12,100	22.5
10	国立大学	電気通信大学	5.0	0.0	9,900	15.0
10	公立大学	首都大学東京	5.0	2.5	17,500	7.0

1204 知能情報学

順位	機関種別名	機関名	新規採択 累計数	うち 女性	累計 配分額	応募件数 累計数
1	国立大学	東京大学	34.5	3.0	67,400	83.5
2	国立大学	東京工業大学	30.0	3.0	74,650	66.5
3	国立大学	九州大学	23.5	3.0	61,800	55.5
4	国立大学	京都大学	21.5	0.0	112,900	50.0
5	大学共同利用 機関法人	国立情報学研究所	21.0	5.0	55,600	58.0
6	国立大学	大阪大学	19.5	0.0	46,700	39.5
7	国立大学	北海道大学	18.5	1.0	43,650	54.5
8	国立大学	名古屋大学	14.0	0.0	24,900	41.0
8	国立大学	奈良先端科学技術大学院大学	14.0	0.0	43,100	20.0
10	国立大学	北陸先端科学技術大学院大学	13.5	1.0	22,200	37.5

1205 ソフトコンピューティング 2

順位	機関種別名	機関名	新規採択 累計数	うち 女性	累計 配分額	応募件数 累計数
1	国立大学	東京工業大学	9.0	0.0	17,200	13.0
2	国立大学	九州工業大学	8.0	0.0	20,800	19.0
3	国立大学	東京大学	6.5	0.0	17,550	18.0
4	国立大学	電気通信大学	5.0	0.0	6,000	8.0
4	公立大学	大阪府立大学	5.0	0.0	6,900	12.0
4	特殊法人・独 立行政法人	国立研究開発法人理化学研究所	5.0	1.0	7,600	10.5
7	国立大学	東北大学	4.5	0.0	9,850	8.0
7	国立大学	神戸大学	4.5	0.0	7,450	5.5
7	国立大学	山口大学	4.5	0.0	5,250	9.0
10	国立大学	筑波大学	4.0	0.0	7,300	16.0
10	国立大学	大阪大学	4.0	1.0	4,600	6.0
10	一般社団法人 ・一般財団 法人	一般財団法人ファジシステム研 究所	4.0	0.0	15,600	5.0

1206 知能ロボティクス 2

順位	機関種別名	機関名	新規採択 累計数	うち 女性	累計 配分額	応募件数 累計数
1	国立大学	東京大学	22.0	2.0	103,700	53.5
2	国立大学	大阪大学	17.0	1.0	109,800	25.0
3	特殊法人・独立行政法人	国立研究開発法人産業技術総合研究所	8.0	1.0	21,600	34.0
4	私立大学	早稲田大学	7.5	0.0	70,700	14.0
5	企業等の研究所	株式会社国際電気通信基礎技術研究所	7.0	0.0	34,500	22.5
6	私立大学	立命館大学	4.0	0.0	12,300	9.5
7	国立大学	東京農工大学	3.5	1.5	4,650	6.5
7	国立大学	電気通信大学	3.5	0.0	13,700	10.0
9	国立大学	北海道大学	3.0	0.0	16,600	10.0
10	私立大学	東京理科大学	2.5	0.0	3,550	3.5

1207 感性情報学 2

順位	機関種別名	機関名	新規採択 累計数	うち 女性	累計 配分額	応募件数 累計数
1	国立大学	電気通信大学	6.0	2.0	21,600	9.0
2	国立大学	京都大学	5.5	0.5	7,950	10.0
3	国立大学	宇都宮大学	5.0	1.0	8,900	12.0
4	私立大学	早稲田大学	4.5	0.0	12,150	14.0
5	国立大学	東京工業大学	4.0	2.0	6,700	7.0
5	国立大学	長岡技術科学大学	4.0	0.0	15,900	7.5
5	国立大学	広島大学	4.0	0.0	6,200	6.0
8	国立大学	信州大学	3.5	0.0	12,400	8.5
9	国立大学	東北大学	3.0	1.0	5,600	12.5
9	国立大学	大阪大学	3.0	1.0	3,600	6.0
9	国立大学	山口大学	3.0	0.0	2,800	4.5
9	国立大学	徳島大学	3.0	0.0	16,000	11.5
9	私立大学	金沢工業大学	3.0	0.0	7,800	9.5
9	私立大学	近畿大学	3.0	3.0	7,100	9.0

1301 生命・健康・医療情報学

順位	機関種別名	機関名	新規採択 累計数	うち 女性	累計 配分額	応募件数 累計数
1	国立大学	東京大学	28.0	0.0	117,800	68.5
2	国立大学	東京工業大学	18.0	0.0	57,050	30.5
3	国立大学	東北大学	17.5	0.0	64,150	45.0
4	特殊法人・独立行政法人	国立研究開発法人理化学研究所	16.5	3.0	32,400	44.5
5	国立大学	大阪大学	16.0	2.0	29,300	38.5
6	国立大学	京都大学	13.5	1.0	61,600	36.5
7	特殊法人・独立行政法人	国立研究開発法人産業技術総合研究所	12.0	3.0	41,200	36.5
8	国立大学	北海道大学	6.0	0.0	15,400	24.0
8	私立大学	立命館大学	6.0	3.0	10,500	15.5
8	大学共同利用機関法人	統計数理研究所	6.0	0.0	10,500	6.0

1302 ウェブ情報学・サービス情報学 2

順位	機関種別名	機関名	新規採択 累計数	うち 女性	累計 配分額	応募件数 累計数
1	国立大学	筑波大学	10.0	1.0	24,800	21.5
1	国立大学	京都大学	10.0	0.0	38,400	17.0
3	国立大学	東京大学	8.0	1.0	32,400	18.0
4	特殊法人・独立行政法人	国立研究開発法人産業技術総合研究所	5.0	0.0	9,000	10.5
5	国立大学	大阪大学	4.5	0.0	5,800	6.5
6	国立大学	東京工業大学	4.0	0.0	16,200	11.0
6	国立大学	北陸先端科学技術大学院大学	4.0	0.0	13,600	12.0
6	国立大学	神戸大学	4.0	1.0	4,600	11.5
6	大学共同利用機関法人	国立情報学研究所	4.0	1.0	5,100	10.0
10	国立大学	名古屋工業大学	3.5	1.0	5,000	5.0
10	私立大学	早稲田大学	3.5	0.0	5,250	15.5

1303 図書館情報学・人文社会情報学

順位	機関種別名	機関名	新規採択 累計数	うち 女性	累計 配分額	応募件数 累計数
1	国立大学	筑波大学	27.5	5.0	40,450	86.5
2	国立大学	東京大学	25.0	2.0	73,600	57.0
3	国立大学	京都大学	13.0	2.0	24,200	24.0
4	私立大学	立命館大学	12.0	3.0	13,200	24.5
5	国立大学	名古屋大学	11.0	5.0	69,800	14.0
6	私立大学	慶應義塾大学	10.0	6.0	23,900	19.0
7	国立大学	九州大学	7.0	2.0	15,500	19.0
8	私立大学	早稲田大学	6.5	0.5	4,700	14.5
8	大学共同利用機関法人	国立情報学研究所	6.5	1.0	15,200	21.5
10	国立大学	静岡大学	6.0	1.0	8,600	17.5
10	国立大学	大阪大学	6.0	1.0	10,800	24.0

1304 学習支援システム 2

順位	機関種別名	機関名	新規採択 累計数	うち 女性	累計 配分額	応募件数 累計数
1	国立大学	九州大学	5.5	1.0	6,200	10.5
1	国立大学	九州工業大学	5.5	0.0	6,450	10.0
3	私立大学	法政大学	5.0	0.0	8,200	7.0
4	私立大学	早稲田大学	4.5	0.0	12,900	11.5
5	国立大学	香川大学	4.0	0.0	3,500	4.0
6	国立大学	筑波大学	3.5	0.5	4,150	10.5
6	国立大学	静岡大学	3.5	0.0	3,200	3.5
6	国立大学	神戸大学	3.5	0.0	6,600	4.0
9	国立大学	北陸先端科学技術大学院大学	3.0	0.0	7,200	5.0
9	国立大学	信州大学	3.0	0.0	4,200	8.5
9	公立大学	大阪府立大学	3.0	1.0	4,400	3.0

1305 エンタテインメント・ゲーム情報学 2

順位	機関種別名	機関名	新規採択 累計数	うち 女性	累計 配分額	応募件数 累計数
1	国立大学	北陸先端科学技術大学院大学	3.5	0.0	4,700	6.5
2	国立大学	北海道大学	3.0	2.0	3,400	6.0
2	国立大学	筑波大学	3.0	0.0	3,900	9.0
2	国立大学	東京大学	3.0	0.0	21,400	10.0
2	国立大学	電気通信大学	3.0	1.0	10,400	10.0
2	国立大学	名古屋大学	3.0	0.0	8,200	3.0
7	私立大学	早稲田大学	2.5	0.0	8,050	5.5
8	国立大学	九州大学	2.0	0.0	2,500	5.0
8	公立大学	広島市立大学	2.0	0.0	1,600	3.0
8	私立大学	愛知工業大学	2.0	0.0	1,900	2.0
8	私立大学	立命館大学	2.0	0.0	4,500	9.0
8	私立大学	関西大学	2.0	0.0	4,100	4.0

1401 環境動態解析

順位	機関種別名	機関名	新規採択 累計数	うち 女性	累計 配分額	応募件数 累計数
1	特殊法人・独立行政法人	国立研究開発法人海洋研究開発機構	44.0	10.0	244,600	109.0
2	国立大学	北海道大学	38.5	1.5	258,150	129.0
3	国立大学	東京大学	36.0	7.5	336,250	107.0
4	特殊法人・独立行政法人	国立研究開発法人国立環境研究所	32.5	3.0	153,700	97.5
5	国立大学	名古屋大学	28.0	3.0	160,700	97.5
6	大学共同利用機関法人	国立極地研究所	22.5	2.0	108,950	74.5
7	特殊法人・独立行政法人	国立研究開発法人産業技術総合研究所	18.0	3.0	94,800	46.0
8	国立大学	京都大学	15.5	4.5	91,350	72.5
9	国立大学	金沢大学	15.0	1.0	44,900	40.0
9	国立大学	九州大学	15.0	2.0	111,150	62.0

1402 放射線・化学物質影響科学

順位	機関種別名	機関名	新規採択 累計数	うち 女性	累計 配分額	応募件数 累計数
1	国立大学	京都大学	39.0	5.0	225,900	95.5
2	国立大学	広島大学	34.0	4.0	100,600	65.0
3	国立大学	東北大学	19.5	3.0	87,850	58.5
3	国立大学	大阪大学	19.5	2.0	93,700	40.0
5	国立大学	長崎大学	17.5	4.5	77,450	55.5
5	特殊法人・独立行政法人	国立研究開発法人日本原子力研究開発機構	17.5	4.0	34,950	50.5
7	国立大学	九州大学	15.0	6.0	91,500	42.0
7	特殊法人・独立行政法人	国立研究開発法人放射線医学総合研究所	15.0	1.0	26,500	75.5
9	私立大学	金沢医科大学	11.0	2.0	32,900	16.0
9	一般社団法人・一般財団法人	公益財団法人放射線影響研究所	11.0	2.0	61,600	19.5

2002 (旧) 環境影響評価・環境政策 1

順位	機関種別名	機関名	新規採択 累計数	うち 女性	累計 配分額	応募件数 累計数
1	国立大学	京都大学	11.0	2.0	51,000	30.0
2	国立大学	名古屋大学	10.0	2.0	38,500	21.0
3	特殊法人・独立行政法人	国立研究開発法人国立環境研究所	9.0	4.0	62,600	26.0
4	国立大学	北海道大学	8.0	0.0	20,600	20.0
5	国立大学	琉球大学	7.0	2.0	17,200	9.0
6	国立大学	東北大学	6.0	1.0	8,800	20.0
6	私立大学	立命館大学	6.0	1.0	22,600	16.0
8	公立大学	兵庫県立大学	5.0	0.0	15,700	12.0
9	国立大学	愛媛大学	4.0	1.0	12,500	9.0
9	私立大学	早稲田大学	4.0	2.0	6,600	11.0
9	大学共同利用機関法人	総合地球環境学研究所	4.0	0.0	5,000	14.0
9	特殊法人・独立行政法人	国立研究開発法人産業技術総合研究所	4.0	0.0	17,800	12.0

2004 (旧)環境技術・環境材料 1

順位	機関種別名	機関名	新規採択 累計数	うち 女性	累計 配分額	応募件数 累計数
1	国立大学	東北大学	12.0	0.0	58,100	33.0
2	国立大学	名古屋大学	7.0	1.0	26,500	15.0
3	国立大学	北海道大学	6.0	0.0	31,100	21.0
4	国立大学	千葉大学	5.0	2.0	14,400	8.0
4	国立大学	東京農工大学	5.0	1.0	24,600	8.0
4	国立大学	京都大学	5.0	0.0	16,600	12.0
7	国立大学	群馬大学	4.0	0.0	5,300	6.0
7	国立大学	東京大学	4.0	1.0	11,500	16.0
7	国立大学	東京工業大学	4.0	0.0	20,700	12.0
7	国立大学	豊橋技術科学大学	4.0	3.0	6,600	11.0
7	国立大学	三重大学	4.0	0.0	6,200	7.0
7	国立大学	大阪大学	4.0	0.0	13,800	10.0
7	国立大学	山口大学	4.0	0.0	25,800	9.0
7	国立大学	宮崎大学	4.0	1.0	8,700	9.0
7	公立大学	大阪府立大学	4.0	0.0	10,400	10.0

1403 環境影響評価 2

順位	機関種別名	機関名	新規採択 累計数	うち 女性	累計 配分額	応募件数 累計数
1	国立大学	京都大学	7.0	0.0	45,600	26.5
2	国立大学	東京農工大学	6.0	1.0	12,300	18.0
3	国立大学	金沢大学	5.0	1.0	13,100	8.0
3	特殊法人・独立行政法人	国立研究開発法人海洋研究開発機構	5.0	0.0	13,950	12.0
5	国立大学	鳥取大学	4.5	1.0	9,000	10.5
6	国立大学	北海道大学	4.0	0.0	10,400	16.0
6	国立大学	東京大学	4.0	0.0	8,400	17.5
6	国立大学	愛媛大学	4.0	0.0	26,200	8.0
6	特殊法人・独立行政法人	国立研究開発法人国立環境研究所	4.0	2.5	12,500	23.0
10	国立大学	福島大学	3.0	0.0	3,900	6.0
10	国立大学	横浜国立大学	3.0	0.0	9,200	3.0
10	国立大学	鹿児島大学	3.0	0.0	22,900	6.0
10	国立大学	琉球大学	3.0	0.0	5,600	6.0

1501 環境技術・環境負荷低減 2

順位	機関種別名	機関名	新規採択 累計数	うち 女性	累計 配分額	応募件数 累計数
1	国立大学	北海道大学	7.0	1.0	28,300	12.0
1	国立大学	長岡技術科学大学	7.0	1.0	20,000	15.0
3	国立大学	横浜国立大学	5.0	0.0	11,200	11.0
4	国立大学	金沢大学	4.0	1.0	14,400	10.0
4	公立大学	大阪府立大学	4.0	0.0	20,700	8.5
6	国立大学	東北大学	3.5	0.0	6,750	14.5
7	国立大学	山梨大学	3.0	1.0	4,700	6.0
7	国立大学	大阪大学	3.0	1.0	8,300	3.0
7	国立大学	九州大学	3.0	1.0	5,300	17.0
7	私立大学	東洋大学	3.0	0.0	8,700	4.0
7	国公立試験研究機関	埼玉県環境科学国際センター	3.0	0.0	3,900	3.0

5604 (旧)リサイクル工学 1

順位	機関種別名	機関名	新規採択 累計数	うち 女性	累計 配分額	応募件数 累計数
1	国立大学	東北大学	5.0	1.0	35,300	17.0
2	国立大学	東京大学	3.0	0.0	25,700	5.0
2	特殊法人・独立行政法人	国立研究開発法人産業技術総合研究所	3.0	0.0	8,200	6.0
4	国立大学	山口大学	2.0	0.0	4,300	3.0
4	私立大学	関西大学	2.0	0.0	7,400	4.0
6	国立大学	北海道大学	1.0	1.0	1,800	1.0
6	国立大学	福島大学	1.0	0.0	1,300	1.0
6	国立大学	群馬大学	1.0	0.0	2,300	1.0
6	国立大学	東京工業大学	1.0	0.0	1,600	6.0
6	国立大学	横浜国立大学	1.0	0.0	3,200	2.0
6	国立大学	福井大学	1.0	0.0	1,600	1.0
6	国立大学	山梨大学	1.0	0.0	800	1.0
6	国立大学	信州大学	1.0	0.0	1,300	3.0
6	国立大学	静岡大学	1.0	1.0	1,300	1.0
6	国立大学	名古屋大学	1.0	0.0	2,000	3.0
6	国立大学	京都大学	1.0	0.0	1,600	4.0
6	国立大学	京都工芸繊維大学	1.0	0.0	2,300	4.0
6	国立大学	大阪大学	1.0	0.0	1,400	3.0
6	国立大学	岡山大学	1.0	0.0	2,300	3.0
6	国立大学	九州大学	1.0	0.0	1,600	7.0
6	国立大学	佐賀大学	1.0	0.0	1,600	2.0
6	国立大学	熊本大学	1.0	0.0	2,000	1.0
6	国立大学	宮崎大学	1.0	0.0	6,800	3.0
6	公立大学	首都大学東京	1.0	0.0	1,400	1.0
6	公立大学	大阪府立大学	1.0	0.0	5,600	1.0
6	私立大学	関東学院大学	1.0	0.0	700	1.0
6	私立大学	大阪工業大学	1.0	0.0	1,900	2.0
6	私立大学	崇城大学	1.0	0.0	2,000	1.0
6	短大・高専	函館工業高等専門学校	1.0	0.0	1,000	2.0
6	短大・高専	一関工業高等専門学校	1.0	0.0	1,500	3.0
6	短大・高専	小山工業高等専門学校	1.0	1.0	500	1.0
6	短大・高専	鈴鹿工業高等専門学校	1.0	0.0	2,300	1.0
6	短大・高専	奈良工業高等専門学校	1.0	0.0	2,600	1.0
6	特殊法人・独立行政法人	国立研究開発法人国立環境研究所	1.0	0.0	6,700	4.0
6	国公立試験研究機関	防衛大学校(総合教育学群・人文社会科学学群 応用科学群 電気情報学群及びシステム工学群)	1.0	0.0	2,000	1.0
6	特殊法人・独立行政法人	地方独立行政法人大阪府立産業技術総合研究所	1.0	0.0	1,200	1.0

1502 環境モニタリング・保全修復技術 2

順位	機関種別名	機関名	新規採択 累計数	うち 女性	累計 配分額	応募件数 累計数
1	国立大学	筑波大学	7.5	0.0	29,150	13.5
2	国立大学	神戸大学	4.0	1.0	7,600	8.0
3	国立大学	東京大学	3.5	0.0	12,400	13.5
4	国立大学	大阪大学	3.0	0.0	7,700	6.0
4	特殊法人・独立行政法人	国立研究開発法人産業技術総合研究所	3.0	1.0	16,900	7.0
6	国立大学	群馬大学	2.0	0.0	2,300	3.0
6	国立大学	新潟大学	2.0	0.0	3,600	4.0
6	国立大学	岐阜大学	2.0	0.0	4,300	4.0
6	国立大学	名古屋工業大学	2.0	2.0	10,400	2.0
6	国立大学	岡山大学	2.0	0.0	3,700	8.5
6	国立大学	山口大学	2.0	0.0	8,700	3.0
6	国立大学	長崎大学	2.0	0.0	3,500	3.0
6	国立大学	琉球大学	2.0	0.0	8,300	3.0
6	公立大学	秋田県立大学	2.0	0.0	7,000	6.0

1503 環境材料・リサイクル 2

順位	機関種別名	機関名	新規採択 累計数	うち 女性	累計 配分額	応募件数 累計数
1	国立大学	東北大学	7.0	0.0	29,600	21.0
2	国立大学	大阪大学	5.0	0.0	43,400	12.5
3	特殊法人・独立行政法人	国立研究開発法人産業技術総合研究所	4.0	1.0	6,400	8.0
4	国立大学	北見工業大学	3.0	0.0	13,300	3.0
4	国立大学	筑波大学	3.0	1.0	12,200	5.0
4	国立大学	群馬大学	3.0	0.0	4,700	3.0
4	国立大学	徳島大学	3.0	1.5	20,050	6.0
4	国立大学	宮崎大学	3.0	0.0	6,200	5.0
9	国立大学	北海道大学	2.0	0.0	9,100	7.0
9	国立大学	山形大学	2.0	0.0	4,600	6.0
9	国立大学	東京工業大学	2.0	0.0	2,800	5.5
9	国立大学	横浜国立大学	2.0	0.0	8,700	3.0
9	国立大学	信州大学	2.0	0.0	3,400	5.0
9	国立大学	岡山大学	2.0	0.0	2,100	8.0
9	国立大学	九州大学	2.0	0.0	3,400	5.5
9	国立大学	鹿児島大学	2.0	0.0	3,300	6.0
9	公立大学	大阪府立大学	2.0	0.0	3,500	5.0
9	私立大学	関西大学	2.0	0.0	2,800	6.0
9	特殊法人・独立行政法人	地方独立行政法人大阪府立産業技術総合研究所	2.0	0.0	3,200	2.0

1504 環境リスク制御・評価 2

順位	機関種別名	機関名	新規採択 累計数	うち 女性	累計 配分額	応募件数 累計数
1	国立大学	愛媛大学	4.5	0.0	14,200	5.5
2	国立大学	東京大学	4.0	2.0	15,000	11.0
2	国立大学	横浜国立大学	4.0	0.0	29,800	9.0
4	特殊法人・独立行政法人	国立研究開発法人国立環境研究所	3.0	1.0	31,800	9.5
5	国立大学	千葉大学	2.0	2.0	3,600	2.0
5	国立大学	京都大学	2.0	0.0	7,600	10.0
5	国立大学	徳島大学	2.0	0.0	3,800	2.0
5	国立大学	鹿児島大学	2.0	0.0	6,100	6.0
5	国立大学試験研究機関	埼玉県環境科学国際センター	2.0	0.0	4,200	5.0
5	特殊法人・独立行政法人	国立研究開発法人産業技術総合研究所	2.0	0.0	5,300	5.0

1601 自然共生システム 2

順位	機関種別名	機関名	新規採択 累計数	うち 女性	累計 配分額	応募件数 累計数
1	国立大学	東京大学	3.5	0.5	8,300	10.5
2	国立大学	名古屋大学	3.0	0.0	15,300	4.0
2	国立大学	九州大学	3.0	1.0	4,300	11.5
2	国立大学試験研究機関	滋賀県立琵琶湖博物館	3.0	1.0	7,500	6.0
5	特殊法人・独立行政法人	国立研究開発法人国立環境研究所	2.5	1.0	7,050	7.5
6	国立大学	東北大学	2.0	0.0	7,300	4.0
6	国立大学	新潟大学	2.0	0.0	8,700	3.0
6	国立大学	京都大学	2.0	0.0	17,000	12.5
6	国立大学	鳥取大学	2.0	0.0	5,800	2.0
6	国立大学	徳島大学	2.0	0.0	9,000	5.0
6	国立大学	鹿児島大学	2.0	0.0	8,200	3.0
6	公立大学	首都大学東京	2.0	0.0	15,100	7.0
6	私立大学	東海大学	2.0	1.0	6,200	2.0
6	大学共同利用機関法人	統計数理研究所	2.0	0.0	2,300	2.0
6	大学共同利用機関法人	総合地球環境学研究所	2.0	1.0	5,300	6.0
6	特殊法人・独立行政法人	国立研究開発法人海洋研究開発機構	2.0	0.0	5,900	5.0
6	特殊法人・独立行政法人	国立研究開発法人水産総合研究センター	2.0	1.0	1,600	2.0

1602 持続可能システム 2

順位	機関種別名	機関名	新規採択 累計数	うち 女性	新規採択 累計数	新規採択 累計数
1	国立大学	東北大学	10.0	1.0	87,800	27.5
2	国立大学	東京大学	8.5	1.0	39,300	19.0
3	国立大学	京都大学	8.0	1.0	57,800	22.0
3	国立大学	九州大学	8.0	1.0	23,400	22.5
5	私立大学	立命館大学	4.5	0.0	9,600	9.5
6	国立大学	山口大学	4.0	0.0	13,600	6.5
6	特殊法人・独立行政法人	国立研究開発法人国立環境研究所	4.0	0.0	11,400	22.5
8	特殊法人・独立行政法人	国立研究開発法人産業技術総合研究所	3.5	0.0	9,350	12.5
9	国立大学	弘前大学	3.0	0.0	10,800	6.0
9	国立大学	名古屋大学	3.0	1.0	7,500	10.0
9	国立大学	豊橋技術科学大学	3.0	0.0	10,600	4.5
9	国立大学	広島大学	3.0	0.0	21,700	10.5
9	公立大学	大阪府立大学	3.0	0.0	10,500	8.0

1603 環境政策・環境社会システム 2

順位	機関種別名	機関名	新規採択 累計数	うち 女性	累計 配分額	応募件数 累計数
1	国立大学	京都大学	12.0	3.5	35,500	21.5
2	私立大学	立命館大学	7.5	1.0	15,050	19.0
3	国立大学	東北大学	7.0	0.5	9,550	18.0
4	国立大学	東京大学	5.5	2.0	9,400	22.5
5	国立大学	筑波大学	4.0	1.0	5,200	14.5
5	国立大学	名古屋大学	4.0	0.0	11,500	14.5
5	国立大学	神戸大学	4.0	3.0	6,600	12.5
5	大学共同利用機関法人	総合地球環境学研究所	4.0	1.0	5,100	14.0
9	国立大学	広島大学	3.5	0.0	9,850	6.0
9	国立大学	長崎大学	3.5	0.0	3,550	3.5

1651 デザイン学 2

順位	機関種別名	機関名	新規採択 累計数	うち 女性	累計 配分額	応募件数 累計数
1	国立大学	九州大学	27.0	3.0	93,600	100.0
2	国立大学	千葉大学	10.0	3.0	27,400	31.0
2	私立大学	神戸芸術工科大学	10.0	3.0	17,700	40.5
4	国立大学	大阪大学	7.0	1.0	14,700	11.0
5	国立大学	京都大学	6.5	1.0	9,650	16.5
6	国立大学	京都工芸繊維大学	6.0	1.0	10,100	11.0
6	公立大学	札幌市立大学	6.0	1.5	27,100	16.5
8	国立大学	東京大学	5.5	1.0	13,300	11.5
9	国立大学	筑波大学	4.0	2.0	12,900	19.0
9	公立大学	公立はこだて未来大学	4.0	1.0	7,800	10.0
9	私立大学	金沢工業大学	4.0	1.0	5,600	8.0
9	私立大学	九州産業大学	4.0	1.0	4,800	6.0

1501 (旧)生活科学一般 1

順位	機関種別名	機関名	新規採択 累計数	うち 女性	累計 配分額	応募件数 累計数
1	国立大学	奈良女子大学	12.0	7.0	31,900	17.0
2	国立大学	信州大学	7.0	3.0	42,100	15.0
3	国立大学	お茶の水女子大学	5.0	4.0	7,400	7.0
4	国立大学	埼玉大学	4.0	3.0	6,600	6.0
4	国立大学	千葉大学	4.0	4.0	4,800	5.0
4	国立大学	広島大学	4.0	1.0	9,100	8.0
4	公立大学	大阪市立大学	4.0	2.0	8,700	13.0
4	私立大学	大妻女子大学	4.0	3.0	19,400	5.0
9	国立大学	福島大学	3.0	1.0	13,900	5.0
9	国立大学	茨城大学	3.0	2.0	3,900	5.0
9	国立大学	群馬大学	3.0	1.0	8,000	6.0
9	国立大学	静岡大学	3.0	1.0	4,900	5.0
9	国立大学	京都工芸繊維大学	3.0	1.0	9,700	6.0
9	公立大学	埼玉県立大学	3.0	2.0	3,500	9.0
9	公立大学	首都大学東京	3.0	2.0	3,400	6.0
9	私立大学	順天堂大学	3.0	2.0	4,500	4.0
9	私立大学	京都ノートルダム女子大学	3.0	3.0	5,400	7.0
9	私立大学	武庫川女子大学	3.0	3.0	5,300	4.0

1701 家政・生活学一般 2

順位	機関種別名	機関名	新規採択 累計数	うち 女性	累計 配分額	応募件数 累計数
1	私立大学	大妻女子大学	4.0	2.0	16,400	6.0
2	国立大学	弘前大学	3.0	2.0	6,500	3.0
2	国立大学	埼玉大学	3.0	3.0	3,900	5.0
2	国立大学	千葉大学	3.0	3.0	3,100	3.0
2	国立大学	静岡大学	3.0	1.0	3,600	5.0
2	国立大学	高知大学	3.0	3.0	2,500	6.5
2	公立大学	埼玉県立大学	3.0	1.0	4,000	7.0
8	国立大学	お茶の水女子大学	2.5	2.5	5,800	6.5
8	国立大学	大阪大学	2.5	2.0	3,800	2.5
10	国立大学	横浜国立大学	2.0	1.0	2,900	3.0
10	国立大学	上越教育大学	2.0	2.0	2,600	7.5
10	国立大学	信州大学	2.0	1.0	2,000	5.0
10	国立大学	滋賀大学	2.0	1.0	3,400	3.0
10	国立大学	京都大学	2.0	1.0	1,700	2.0
10	国立大学	神戸大学	2.0	2.0	1,500	5.0
10	国立大学	鳥取大学	2.0	1.0	2,300	4.0
10	国立大学	愛媛大学	2.0	2.0	1,300	2.0
10	国立大学	福岡教育大学	2.0	2.0	2,500	2.0
10	公立大学	福山市立大学	2.0	2.0	1,600	2.0
10	私立大学	順天堂大学	2.0	1.0	2,700	5.0
10	私立大学	早稲田大学	2.0	1.0	2,200	3.0
10	私立大学	金沢医科大学	2.0	1.0	1,900	2.0
10	私立大学	佛教大学	2.0	1.0	2,000	3.0

1702 衣・住生活学 2

順位	機関種別名	機関名	新規採択 累計数	うち 女性	累計 配分額	応募件数 累計数
1	国立大学	奈良女子大学	10.0	7.0	25,100	24.0
2	国立大学	信州大学	5.5	1.0	9,400	28.5
3	国立大学	金沢大学	4.0	2.0	6,500	7.5
3	国立大学	九州大学	4.0	1.0	9,700	4.0
5	私立大学	日本女子大学	3.0	3.0	8,400	9.5
5	私立大学	文化学園大学	3.0	2.0	4,300	13.0
7	国立大学	宮城教育大学	2.0	1.0	7,100	3.0
7	国立大学	秋田大学	2.0	0.0	2,500	6.0
7	国立大学	福島大学	2.0	0.0	10,500	2.0
7	国立大学	群馬大学	2.0	0.0	6,200	2.0
7	国立大学	お茶の水女子大学	2.0	1.0	3,300	4.0
7	国立大学	横浜国立大学	2.0	1.0	5,000	6.0
7	国立大学	新潟大学	2.0	2.0	2,400	5.0
7	国立大学	岐阜大学	2.0	1.0	3,300	3.0
7	国立大学	京都教育大学	2.0	2.0	7,400	4.0
7	国立大学	熊本大学	2.0	2.0	3,600	2.0
7	公立大学	埼玉県立大学	2.0	1.0	3,200	2.0
7	公立大学	京都府立大学	2.0	1.0	4,000	5.0
7	私立大学	和洋女子大学	2.0	2.0	4,000	5.0
7	私立大学	昭和女子大学	2.0	2.0	2,400	5.0
7	私立大学	東京家政学院大学	2.0	2.0	1,300	6.0
7	私立大学	平安女学院大学	2.0	2.0	2,000	2.0
7	私立大学	神戸松蔭女子学院大学	2.0	2.0	6,000	3.0
7	短大・高専	武庫川女子大学短期大学部	2.0	1.0	4,400	4.0
7	特殊法人・独立行政法人	国立研究開発法人産業技術総合研究所	2.0	1.0	23,500	3.0
7	企業等の研究所	社会福祉法人敬友会(高齢者住宅研究所)	2.0	2.0	1,800	2.0

1703 食生活学

順位	機関種別名	機関名	新規採択 累計数	うち 女性	累計 配分額	応募件数 累計数
1	公立大学	静岡県立大学	45.0	16.0	111,200	77.0
2	国立大学	徳島大学	36.5	15.5	75,550	63.5
3	国立大学	お茶の水女子大学	25.0	20.0	84,400	53.0
4	特殊法人・独立行政法人	国立研究開発法人農業・食品産業技術総合研究機構	23.0	9.0	35,600	64.0
5	国立大学	奈良女子大学	18.0	9.0	65,400	54.0
6	特殊法人・独立行政法人	独立行政法人国立健康・栄養研究所	17.0	8.0	20,100	30.0
7	国立大学	東京大学	15.5	11.0	63,800	29.5
8	私立大学	武庫川女子大学	14.0	10.0	24,400	60.0
9	公立大学	京都府立大学	13.5	6.0	25,950	33.5
9	公立大学	大阪市立大学	13.5	7.0	21,500	23.5

1801 科学教育

順位	機関種別名	機関名	新規採択 累計数	うち 女性	累計 配分額	応募件数 累計数
1	国立大学	東京学芸大学	20.0	4.0	33,700	41.0
2	国立大学	京都教育大学	17.0	0.0	22,800	23.0
2	国立大学	神戸大学	17.0	2.0	51,200	46.5
4	国立大学	宮城教育大学	16.0	4.0	29,200	31.0
4	国立大学	広島大学	16.0	1.0	38,400	39.0
6	私立大学	金沢工業大学	15.0	1.0	31,900	64.0
7	国立大学	千葉大学	14.0	3.0	36,800	22.0
8	国立試験研究機関	国立教育政策研究所	13.0	4.0	47,100	24.0
9	国立大学	東京大学	11.5	7.0	20,400	36.0
10	国立大学	東北大学	11.0	6.0	18,900	18.0
10	国立大学	新潟大学	11.0	5.0	24,900	31.5
10	国立大学	上越教育大学	11.0	2.0	19,100	27.0

1802 教育工学

順位	機関種別名	機関名	新規採択 累計数	うち 女性	累計 配分額	応募件数 累計数
1	私立大学	早稲田大学	21.5	3.0	34,400	58.5
2	国立大学	東京工業大学	19.0	3.0	41,100	32.5
3	国立大学	筑波技術大学	17.0	2.0	28,600	22.0
3	国立大学	広島大学	17.0	0.0	34,300	24.5
5	国立大学	東京大学	16.0	5.0	23,950	36.5
6	国立大学	熊本大学	15.0	2.0	24,200	38.0
7	国立大学	信州大学	14.0	3.0	27,600	45.0
7	公立大学	首都大学東京	14.0	0.0	20,400	21.5
9	私立大学	帝京大学	13.0	3.0	22,500	26.0
10	国立大学	静岡大学	12.0	2.0	24,000	28.5
10	国立大学	大阪大学	12.0	2.0	30,500	29.0

1901 科学社会学・科学技術史

順位	機関種別名	機関名	新規採択 累計数	うち 女性	累計 配分額	応募件数 累計数
1	国立大学	東京大学	21.0	6.0	42,900	40.0
2	国立大学	京都大学	7.0	2.0	11,600	13.0
3	国立大学	東京工業大学	6.0	0.0	8,700	23.5
3	国立大学	総合研究大学院大学	6.0	2.0	5,300	10.0
3	国立大学	名古屋大学	6.0	2.0	11,000	11.0
6	私立大学	日本大学	5.0	2.0	4,800	13.0
7	国立大学	大阪大学	4.0	1.0	4,500	18.0
7	国立大学	神戸大学	4.0	0.0	8,100	9.5
7	私立大学	順天堂大学	4.0	2.0	4,900	4.0
10	国立大学	東北大学	3.0	1.0	10,400	8.0
10	国立大学	信州大学	3.0	2.0	4,100	3.0
10	国立大学	広島大学	3.0	2.0	4,500	6.0
10	国立大学	大阪市立大学	3.0	0.0	8,300	4.0
10	特殊法人・独立行政法人	独立行政法人国立科学博物館	3.0	0.0	7,900	9.0

2001 文化財科学・博物館学

順位	機関種別名	機関名	新規採択 累計数	うち 女性	累計 配分額	応募件数 累計数
1	特殊法人・独立行政法人	独立行政法人国立文化財機構東京文化財研究所	19.0	9.0	48,000	57.5
2	国立大学	東京藝術大学	15.0	9.0	33,400	65.5
3	国立大学	北海道大学	13.5	4.0	27,700	26.0
4	国立大学	東京大学	11.0	1.0	41,200	28.0
5	国立大学	名古屋大学	10.0	4.0	25,800	21.0
5	特殊法人・独立行政法人	独立行政法人国立科学博物館	10.0	1.0	59,400	20.0
7	特殊法人・独立行政法人	独立行政法人国立文化財機構奈良文化財研究所	9.5	3.0	24,050	26.0
8	国立試験研究機関	神奈川県立生命の星・地球博物館	8.0	3.0	12,100	36.0
8	国立試験研究機関	大阪市立自然史博物館	8.0	1.0	19,100	25.5
10	私立大学	明治大学	7.5	0.5	36,400	23.5

2101 地理学

順位	機関種別名	機関名	新規採択 累計数	うち 女性	累計 配分額	応募件数 累計数
1	公立大学	首都大学東京	14.5	0.0	56,700	44.0
2	国立大学	東京大学	12.5	0.0	42,800	29.5
3	国立大学	筑波大学	11.0	1.0	40,500	34.0
4	国立大学	北海道大学	7.0	1.0	26,200	22.0
4	国立大学	千葉大学	7.0	0.0	27,800	21.0
6	私立大学	立命館大学	6.5	0.0	19,300	9.0
7	国立大学	新潟大学	6.0	1.0	10,400	10.0
7	国立大学	名古屋大学	6.0	0.0	29,500	17.0
7	国立大学	九州大学	6.0	0.0	11,800	13.0
10	国立大学	東北大学	5.5	0.0	12,300	13.5
10	私立大学	明治大学	5.5	2.5	20,900	10.5

2201 社会システム工学・安全システム

順位	機関種別名	機関名	新規採択 累計数	うち 女性	累計 配分額	応募件数 累計数
1	国立大学	東京大学	34.0	4.5	104,200	88.5
2	国立大学	東京工業大学	26.5	2.0	54,450	79.5
3	国立大学	筑波大学	26.0	3.0	118,800	50.0
4	国立大学	京都大学	25.5	2.0	99,500	49.5
5	私立大学	早稲田大学	22.0	3.0	36,800	80.0
6	国立大学	大阪大学	18.0	2.5	32,550	51.0
7	私立大学	慶應義塾大学	15.5	3.0	37,950	39.0
8	公立大学	首都大学東京	15.0	1.0	28,100	25.5
9	私立大学	東京理科大学	14.0	0.0	24,600	52.5
10	国立大学	神戸大学	13.5	2.0	29,600	38.0

2202 自然災害科学・防災学

順位	機関種別名	機関名	新規採択 累計数	うち 女性	累計 配分額	応募件数 累計数
1	国立大学	京都大学	49.0	3.0	215,300	118.5
2	国立大学	東京大学	24.0	5.5	84,600	57.5
3	国立大学	東北大学	18.0	2.0	60,150	53.5
4	国立大学	千葉大学	12.0	2.0	41,300	23.0
5	国立大学	九州大学	11.0	2.0	32,800	43.0
6	特殊法人・独立行政法人	国立研究開発法人海洋研究開発機構	10.5	3.0	72,050	23.0
7	国立大学	北海道大学	10.0	1.0	59,000	40.0
7	国立大学	名古屋大学	10.0	1.0	36,100	30.5
9	国立大学	東京工業大学	9.5	0.0	37,900	22.5
10	国立試験研究機関	気象庁気象研究所	8.0	0.0	32,500	14.0

2301 生体工学・生体材料学

順位	機関種別名	機関名	新規採択 累計数	うち 女性	累計 配分額	応募件数 累計数
1	国立大学	大阪大学	58.5	4.0	229,650	124.0
2	国立大学	東京大学	58.0	6.0	220,700	144.0
3	国立大学	東北大学	50.5	3.0	198,100	148.5
4	国立大学	京都大学	44.0	6.0	157,500	126.0
5	国立大学	北海道大学	34.0	0.0	143,150	81.5
6	国立大学	九州大学	32.5	1.0	135,200	90.5
7	国立大学	東京医科歯科大学	23.5	4.0	84,500	86.0
8	特殊法人・独立行政法人	国立研究開発法人産業技術総合研究所	23.0	2.0	55,700	51.0
9	特殊法人・独立行政法人	国立研究開発法人国立循環器病研究センター	19.5	1.0	34,400	69.0
10	国立大学	岡山大学	18.0	4.0	102,400	56.0

2302 医用システム

順位	機関種別名	機関名	新規採択 累計数	うち 女性	累計 配分額	応募件数 累計数
1	国立大学	東北大学	30.5	2.0	144,650	68.5
2	私立大学	早稲田大学	19.5	3.0	58,550	42.5
3	国立大学	大阪大学	16.5	2.0	70,450	40.5
4	国立大学	東京大学	14.5	1.0	21,200	41.0
5	国立大学	千葉大学	12.0	0.0	43,000	28.5
5	国立大学	九州大学	12.0	0.0	52,100	33.0
7	国立大学	京都大学	8.5	0.0	34,600	26.5
8	国立大学	名古屋大学	7.0	0.0	34,800	24.5
9	国立大学	山口大学	6.5	0.0	41,500	25.0
10	国立大学	北海道大学	6.0	0.0	18,800	17.0
10	国立大学	金沢大学	6.0	2.0	29,200	14.5
10	国立大学	名古屋工業大学	6.0	0.0	22,600	11.0
10	国立大学	神戸大学	6.0	0.0	14,500	19.0
10	私立大学	慶應義塾大学	6.0	0.0	16,700	13.5
10	私立大学	横浜薬科大学	6.0	2.0	8,700	6.0

2303 医療技術評価学 2

順位	機関種別名	機関名	新規採択 累計数	うち 女性	累計 配分額	応募件数 累計数
1	国立大学	東京大学	3.5	1.0	3,600	3.5
2	私立大学	新潟医療福祉大学	3.0	0.0	2,900	4.0
2	一般社団法人・一般財団法人	公益財団法人先端医療振興財団	3.0	0.0	8,200	3.0
4	国立大学	九州大学	2.5	0.0	3,900	5.5
4	一般社団法人・一般財団法人	公益財団法人日本分析センター	2.5	1.5	3,550	2.5
6	国立大学	大阪大学	2.0	1.0	9,700	4.0
6	国立大学	神戸大学	2.0	1.0	2,600	3.0
6	私立大学	早稲田大学	2.0	0.0	8,400	5.0
6	国立試験研究機関	国立医薬品食品衛生研究所	2.0	1.0	3,600	3.0
6	特殊法人・独立行政法人	国立研究開発法人国立成育医療研究センター	2.0	1.0	2,800	2.0

2304 リハビリテーション科学・福祉工学

順位	機関種別名	機関名	新規採択 累計数	うち 女性	累計 配分額	応募件数 累計数
1	国立大学	東北大学	54.0	8.0	136,100	119.0
2	国立大学	東京大学	39.0	5.5	130,000	61.5
3	国立大学	長崎大学	38.5	4.5	72,350	64.0
4	国立試験研究機関	国立障害者リハビリテーションセンター(研究所)	37.5	6.0	110,350	79.0
5	国立大学	鹿児島大学	30.0	6.0	53,800	88.0
6	国立大学	名古屋大学	29.5	9.0	66,250	82.5
7	国立大学	京都大学	29.0	5.5	88,900	51.5
8	公立大学	札幌医科大学	27.5	6.0	58,700	72.5
9	私立大学	藤田保健衛生大学	27.0	6.0	58,600	115.5
10	国立大学	広島大学	24.0	0.0	42,800	82.0

2401 身体教育学

順位	機関種別名	機関名	新規採択 累計数	うち 女性	累計 配分額	応募件数 累計数
1	国立大学	筑波大学	34.0	7.0	53,500	82.0
2	国立大学	東京大学	13.5	1.0	34,800	20.0
3	私立大学	東海大学	12.0	1.0	18,800	42.5
4	私立大学	早稲田大学	10.0	3.0	21,400	19.0
5	国立大学	山口大学	9.0	3.0	28,200	13.0
6	国立大学	鹿屋体育大学	8.0	1.0	16,900	16.0
7	国立大学	東京学芸大学	7.0	1.0	10,400	11.0
7	国立大学	広島大学	7.0	0.0	24,400	22.5
9	国立大学	東京農工大学	6.5	1.0	12,950	13.5
9	国立大学	大阪大学	6.5	2.5	9,300	11.5

2402 スポーツ科学

順位	機関種別名	機関名	新規採択 累計数	うち 女性	累計 配分額	応募件数 累計数
1	国立大学	筑波大学	83.0	8.0	196,200	205.5
2	私立大学	早稲田大学	60.5	3.0	112,750	137.0
3	特殊法人・独立行政法人	独立行政法人日本スポーツ振興センター-国立スポーツ科学センター	53.0	8.5	75,150	127.0
4	国立大学	鹿屋体育大学	38.0	2.0	67,500	147.5
5	私立大学	立命館大学	35.5	2.0	83,100	65.0
6	国立大学	東京大学	30.0	3.0	98,400	47.0
7	私立大学	順天堂大学	24.0	5.0	33,600	124.0
8	公立大学	首都大学東京	17.0	4.0	44,300	30.0
9	国立大学	金沢大学	16.0	2.0	43,600	40.0
10	国立大学	名古屋大学	15.0	1.0	41,500	39.0
10	国立大学	広島大学	15.0	0.0	20,600	36.5
10	私立大学	大阪体育大学	15.0	1.0	24,500	47.5

2403 応用健康科学

順位	機関種別名	機関名	新規採択 累計数	うち 女性	累計 配分額	応募件数 累計数
1	国立大学	筑波大学	48.0	8.0	134,500	140.0
2	私立大学	早稲田大学	39.0	4.0	115,300	81.0
3	国立大学	東京大学	37.0	5.5	101,850	62.0
4	私立大学	順天堂大学	36.5	9.0	69,200	99.5
5	国立大学	東北大学	17.0	2.0	45,800	36.5
5	特殊法人・独立行政法人	地方独立行政法人東京都健康長寿医療センター(東京都健康長寿医療センター研究所)	17.0	4.0	36,200	48.0
7	国立大学	京都大学	16.5	4.0	32,250	40.5
8	国立大学	大阪大学	16.0	4.0	37,300	22.0
9	国立大学	金沢大学	14.5	1.0	22,200	25.5
10	国立大学	九州大学	14.0	5.0	31,900	33.0
10	私立大学	立命館大学	14.0	1.0	41,700	23.0

2451 子ども学(子ども環境学) 2

順位	機関種別名	機関名	新規採択 累計数	うち 女性	累計 配分額	応募件数 累計数
1	国立大学	福井大学	7.0	4.0	16,300	11.0
2	国立大学	東京大学	5.5	2.5	12,650	6.5
3	特殊法人・独立行政法人	国立研究開発法人放射線医学総合研究所	5.0	3.0	18,800	6.0
4	国立大学	東北大学	4.0	2.0	3,800	7.0
4	国立大学	信州大学	4.0	1.0	8,900	10.0
4	国立大学	広島大学	4.0	0.5	4,200	9.0
4	私立大学	聖隷クリストファー大学	4.0	1.0	2,800	6.5
8	国立大学	北海道大学	3.0	1.0	8,500	4.0
8	国立大学	筑波大学	3.0	1.5	4,050	6.0
8	国立大学	金沢大学	3.0	2.0	4,700	11.0
8	国立大学	大阪大学	3.0	1.0	3,600	3.0
8	国立大学	九州大学	3.0	1.0	3,800	5.5
8	公立大学	大阪府立大学	3.0	2.0	3,200	4.0
8	私立大学	東海大学	3.0	1.0	2,600	13.0
8	私立大学	早稲田大学	3.0	0.5	6,500	8.5
8	私立大学	川崎医療福祉大学	3.0	2.0	3,100	4.0
8	私立大学	広島国際大学	3.0	0.0	3,900	6.0
8	特殊法人・独立行政法人	国立研究開発法人国立精神・神経医療研究センター	3.0	2.0	3,800	4.0
8	特殊法人・独立行政法人	国立研究開発法人国立成育医療研究センター	3.0	1.5	3,300	3.0

2501 生物分子化学

順位	機関種別名	機関名	新規採択 累計数	うち 女性	累計 配分額	応募件数 累計数
1	国立大学	北海道大学	30.0	3.0	107,500	63.0
2	国立大学	東京大学	27.0	0.0	181,900	46.5
3	国立大学	大阪大学	24.5	2.0	91,650	59.0
4	国立大学	東北大学	17.0	1.0	61,100	39.0
5	国立大学	京都大学	15.0	1.0	35,100	40.0
5	私立大学	慶應義塾大学	15.0	1.0	37,900	46.0
7	特殊法人・独立行政法人	国立研究開発法人理化学研究所	13.0	1.0	18,850	59.5
8	国立大学	東京工業大学	11.0	0.0	33,000	26.5
9	特殊法人・独立行政法人	国立研究開発法人産業技術総合研究所	8.0	0.0	31,400	47.5
10	国立大学	筑波大学	6.0	1.0	17,400	24.0

2502 ケミカルバイオロジー

順位	機関種別名	機関名	新規採択 累計数	うち 女性	累計 配分額	応募件数 累計数
1	国立大学	京都大学	25.5	1.0	172,400	64.5
1	国立大学	大阪大学	25.5	4.5	152,350	56.0
3	特殊法人・独立行政法人	国立研究開発法人理化学研究所	23.5	1.5	41,150	74.0
4	国立大学	東京大学	15.0	0.0	37,700	43.5
5	国立大学	北海道大学	10.0	0.0	80,900	21.0
6	私立大学	慶應義塾大学	9.0	3.0	22,200	31.0
7	国立大学	東北大学	8.5	0.0	26,250	32.5
8	特殊法人・独立行政法人	国立研究開発法人産業技術総合研究所	8.0	0.0	32,300	20.0
9	国立大学	東京医科歯科大学	7.0	0.0	18,100	19.0
10	公立大学	静岡県立大学	6.0	0.0	14,000	12.0

2601 基盤・社会脳科学

順位	機関種別名	機関名	新規採択 累計数	うち 女性	累計 配分額	応募件数 累計数
1	特殊法人・独立行政法人	国立研究開発法人理化学研究所	19.0	6.0	67,800	59.0
2	国立大学	京都大学	15.0	2.0	61,700	35.5
3	大学共同利用機関法人	生理学研究所	14.5	0.0	54,700	26.5
4	国立大学	筑波大学	10.0	4.0	101,600	25.5
4	国立大学	東京大学	10.0	1.0	33,700	25.0
6	国立大学	東北大学	7.5	1.0	14,100	30.5
7	国立大学	名古屋大学	6.0	0.0	10,100	9.5
7	私立大学	玉川大学	6.0	0.0	23,800	19.0
9	国立大学	埼玉大学	5.0	0.0	92,900	10.0
9	国立大学	大阪大学	5.0	2.0	9,350	17.0

2602 脳計測科学

順位	機関種別名	機関名	新規採択 累計数	うち 女性	累計 配分額	応募件数 累計数
1	特殊法人・独立行政法人	国立研究開発法人理化学研究所	12.0	1.0	33,700	33.0
2	国立大学	新潟大学	8.0	0.0	41,500	11.0
3	国立大学	京都大学	6.5	0.0	13,050	17.5
4	国立大学	東北大学	5.5	1.0	22,900	9.0
5	大学共同利用機関法人	生理学研究所	5.0	1.0	6,600	13.0
5	特殊法人・独立行政法人	国立研究開発法人産業技術総合研究所	5.0	0.0	7,400	10.0
5	特殊法人・独立行政法人	国立研究開発法人情報通信研究機構	5.0	0.0	11,500	12.0
5	企業等の研究所	株式会社国際電気通信基礎技術研究所	5.0	0.5	8,600	14.5
9	国立大学	東京大学	4.5	0.0	6,700	12.5
10	国立大学	大阪大学	3.5	0.5	8,300	11.5
10	国立大学	九州大学	3.5	0.0	5,150	14.0
10	特殊法人・独立行政法人	国立研究開発法人国立精神・神経医療研究センター	3.5	0.0	5,050	13.5

2701 地域研究

順位	機関種別名	機関名	新規採択 累計数	うち 女性	累計 配分額	応募件数 累計数
1	国立大学	京都大学	78.5	27.0	261,500	199.5
2	国立大学	東京大学	34.0	7.0	78,300	67.5
3	国立大学	東京外国語大学	25.0	7.0	80,400	51.0
4	国立大学	大阪大学	21.0	8.0	38,700	57.0
5	国立大学	北海道大学	20.5	6.0	45,550	59.5
6	大学共同利用機関法人	総合地球環境学研究所	18.0	2.0	59,000	31.5
7	国立大学	神戸大学	13.5	6.0	28,450	40.0
7	私立大学	立命館大学	13.5	2.5	27,350	43.5
9	特殊法人・独立行政法人	独立行政法人日本貿易振興機構アジア経済研究所	13.0	6.0	14,250	23.0
10	私立大学	早稲田大学	12.5	4.5	40,700	52.0

2801 ジェンダー

順位	機関種別名	機関名	新規採択 累計数	うち 女性	累計 配分額	応募件数 累計数
1	国立大学	大阪大学	11.0	11.0	17,250	18.5
2	国立大学	お茶の水女子大学	10.5	10.5	16,750	18.5
3	国立大学	東京大学	8.5	8.0	12,150	22.0
4	国立大学	一橋大学	7.0	7.0	28,200	8.5
4	私立大学	同志社大学	7.0	5.0	8,100	11.0
6	私立大学	立命館大学	6.5	4.5	5,900	15.5
7	国立大学	北海道大学	5.5	5.5	6,750	8.5
7	国立大学	京都大学	5.5	2.5	5,450	8.5
9	公立大学	大阪府立大学	5.0	5.0	12,000	12.5
10	国立大学	岡山大学	4.0	2.0	3,800	8.0
10	私立大学	京都女子大学	4.0	4.0	6,200	7.0

2851 観光学 3

順位	機関種別名	機関名	新規採択 累計数	うち 女性	累計 配分額	応募件数 累計数
1	国立大学	北海道大学	5.0	0.0	11,500	17.0
1	国立大学	和歌山大学	5.0	2.0	3,700	17.5
1	私立大学	立教大学	5.0	1.0	11,600	8.0
4	公立大学	首都大学東京	4.5	0.0	9,400	6.0
5	私立大学	帝京大学	3.5	2.0	2,550	5.5
6	国立大学	筑波大学	3.0	0.0	12,900	7.0
6	公立大学	奈良県立大学	3.0	0.0	3,900	6.5
6	私立大学	東洋大学	3.0	1.0	5,700	8.0
9	国立大学	琉球大学	2.5	1.0	3,200	6.5
9	私立大学	早稲田大学	2.5	0.0	5,500	6.0

2901 哲学・倫理学

順位	機関種別名	機関名	新規採択 累計数	うち 女性	累計 配分額	応募件数 累計数
1	国立大学	東京大学	27.0	1.0	49,100	54.5
2	国立大学	大阪大学	19.0	0.0	22,700	32.0
3	国立大学	京都大学	15.0	1.0	22,500	22.5
4	国立大学	東北大学	12.0	2.0	17,200	24.0
5	私立大学	立命館大学	11.5	1.0	12,300	44.5
6	国立大学	北海道大学	9.5	1.0	9,150	22.0
6	国立大学	千葉大学	9.5	4.0	8,150	19.5
8	国立大学	九州大学	9.0	0.0	7,400	39.0
9	国立大学	筑波大学	7.0	3.0	8,000	18.0
9	国立大学	熊本大学	7.0	0.0	10,400	10.0
9	私立大学	慶應義塾大学	7.0	2.0	6,900	10.0
9	私立大学	早稲田大学	7.0	0.0	7,600	17.0

2902 中国哲学・印度哲学・仏教学

順位	機関種別名	機関名	新規採択 累計数	うち 女性	累計 配分額	応募件数 累計数
1	国立大学	東京大学	20.0	1.0	81,100	34.0
2	国立大学	京都大学	16.0	3.0	25,100	28.0
3	国立大学	東北大学	15.0	2.0	15,000	21.5
4	私立大学	龍谷大学	9.0	0.0	12,700	25.5
5	私立大学	大谷大学	8.0	1.0	10,700	30.5
6	国立大学	大阪大学	7.0	3.0	8,400	12.0
7	国立大学	名古屋大学	6.0	2.0	7,600	9.0
7	国立大学	広島大学	6.0	0.0	5,900	11.0
9	国立大学	九州大学	5.0	0.0	5,200	12.0
9	私立大学	早稲田大学	5.0	0.0	8,400	7.0

2903 宗教学

順位	機関種別名	機関名	新規採択 累計数	うち 女性	累計 配分額	応募件数 累計数
1	国立大学	東北大学	9.0	1.0	19,550	33.0
2	国立大学	東京大学	8.0	2.0	19,500	13.0
3	国立大学	京都大学	6.0	0.0	16,400	10.0
4	私立大学	國學院大学	5.5	1.0	13,800	14.5
5	国立大学	北海道大学	5.0	1.0	7,800	8.0
5	国立大学	筑波大学	5.0	3.0	4,500	11.0
5	私立大学	大正大学	5.0	0.0	5,300	13.0
8	私立大学	立教大学	4.0	1.0	8,100	15.0
8	私立大学	南山大学	4.0	2.0	15,300	11.0
8	私立大学	皇学館大学	4.0	0.0	5,600	11.5

2904 思想史

順位	機関種別名	機関名	新規採択 累計数	うち 女性	累計 配分額	応募件数 累計数
1	国立大学	東京大学	17.5	3.0	19,550	27.5
2	国立大学	京都大学	17.0	3.0	21,300	29.0
3	国立大学	東北大学	15.0	0.0	16,800	22.5
4	国立大学	北海道大学	6.5	0.0	5,650	21.0
4	国立大学	名古屋大学	6.5	2.0	9,300	20.5
4	私立大学	早稲田大学	6.5	2.0	10,000	15.5
7	私立大学	立命館大学	6.0	0.5	6,950	21.5
8	私立大学	龍谷大学	5.5	0.0	13,850	8.0
9	国立大学	神戸大学	4.5	3.0	7,700	10.5
10	国立大学	東京学芸大学	4.0	1.0	5,600	5.0

2806 (旧)美学・美術史 1

順位	機関種別名	機関名	新規採択 累計数	うち 女性	累計 配分額	応募件数 累計数
1	国立大学	東京大学	9.0	0.0	17,800	16.0
2	私立大学	早稲田大学	8.0	5.0	16,100	13.0
3	国立大学	大阪大学	7.0	4.0	8,200	11.0
4	国立大学	東北大学	6.0	2.0	21,600	13.0
4	私立大学	京都造形芸術大学	6.0	4.0	8,400	8.0
6	国立大学	東京藝術大学	5.0	3.0	6,600	14.0
6	国立大学	九州大学	5.0	2.0	8,600	6.0
6	私立大学	立命館大学	5.0	2.0	7,600	9.0
6	特殊法人・独立行政法人	独立行政法人国立文化財機構東京国立博物館	5.0	2.0	19,300	14.0
10	特殊法人・独立行政法人	独立行政法人国立文化財機構京都国立博物館	4.0	1.0	13,100	7.0

3001 美学・芸術諸学 2

順位	機関種別名	機関名	新規採択 累計数	うち 女性	累計 配分額	応募件数 累計数
1	国立大学	東京藝術大学	23.5	13.0	34,450	71.5
2	公立大学	京都市立芸術大学	7.0	4.0	11,300	16.0
2	私立大学	早稲田大学	7.0	4.0	8,900	13.0
4	国立大学	東京大学	5.5	2.0	6,850	11.5
5	公立大学	沖縄県立芸術大学	5.0	3.0	5,300	7.0
6	私立大学	東京音楽大学	4.5	3.5	4,350	11.5
7	国立大学	大阪大学	4.0	0.0	7,000	10.0
8	私立大学	筑城大学	3.5	0.0	3,400	8.0
9	国立大学	筑波大学	3.0	1.0	2,200	7.5
9	国立大学	神戸大学	3.0	2.0	3,400	8.5
9	私立大学	多摩美術大学	3.0	2.0	2,800	3.0

3002 美術史 2

順位	機関種別名	機関名	新規採択 累計数	うち 女性	累計 配分額	応募件数 累計数
1	国立大学	東京藝術大学	16.5	9.5	20,650	40.0
2	特殊法人・独立行政法人	独立行政法人国立文化財機構東京国立博物館	13.0	5.0	38,800	25.5
3	特殊法人・独立行政法人	独立行政法人国立文化財機構東京文化財研究所	6.5	2.5	12,150	13.5
4	国立大学	大阪大学	6.0	1.0	23,000	9.0
4	国立大学	九州大学	6.0	3.0	9,700	13.0
4	私立大学	早稲田大学	6.0	2.0	8,100	19.5
4	一般社団法人・一般財団法人	公益財団法人大阪市博物館協会(大阪文化財研究所、大阪歴史博物館、大阪市立美術館、大阪市立東洋陶磁美術館)	6.0	2.0	4,200	14.0
8	国立大学	筑波大学	5.0	1.0	10,400	11.0
8	国立大学	東京大学	5.0	2.0	9,200	11.5
8	国立大学	京都大学	5.0	1.0	20,700	11.0

3003 芸術一般

順位	機関種別名	機関名	新規採択 累計数	うち 女性	累計 配分額	応募件数 累計数
1	国立大学	東京藝術大学	74.0	28.5	114,950	161.5
2	私立大学	早稲田大学	43.0	17.0	46,450	67.5
3	国立大学	筑波大学	20.0	8.0	39,500	56.0
4	国立大学	東京大学	19.0	8.0	37,100	33.0
5	国立大学	大阪大学	18.0	5.5	23,650	26.0
6	国立大学	名古屋大学	14.0	5.0	22,700	16.0
7	私立大学	多摩美術大学	9.0	1.0	8,200	18.0
8	私立大学	昭和音楽大学	8.0	7.0	10,800	14.0
9	私立大学	立命館大学	7.5	3.0	9,150	17.0
10	国立大学	北海道大学	7.0	3.0	10,100	22.0
10	公立大学	京都市立芸術大学	7.0	2.0	17,500	14.5
10	私立大学	武蔵野音楽大学	7.0	2.0	8,100	19.5
10	私立大学	明治大学	7.0	1.0	12,900	17.0

2904 (旧)各国文学・文学論 1

順位	機関種別名	機関名	新規採択 累計数	うち 女性	累計 配分額	応募件数 累計数
1	国立大学	大阪大学	7.0	4.0	8,000	18.0
2	国立大学	京都大学	5.0	4.0	6,100	6.0
3	国立大学	東北大学	4.0	1.0	4,800	6.0
3	国立大学	東京大学	4.0	1.0	16,600	8.0
3	国立大学	名古屋大学	4.0	1.0	4,300	5.0
3	国立大学	広島大学	4.0	1.0	8,300	5.0
3	国立大学	九州大学	4.0	0.0	3,500	10.0
8	私立大学	慶應義塾大学	3.0	1.0	5,200	4.0
8	私立大学	立命館大学	3.0	0.0	3,600	7.0
10	国立大学	東京外国語大学	2.0	1.0	2,300	5.0
10	国立大学	新潟大学	2.0	1.0	2,500	5.0
10	国立大学	金沢大学	2.0	1.0	1,500	5.0
10	国立大学	神戸大学	2.0	0.0	2,100	3.0
10	国立大学	奈良女子大学	2.0	1.0	2,300	2.0
10	国立大学	山口大学	2.0	0.0	1,500	6.0
10	国立大学	愛媛大学	2.0	0.0	1,800	3.0
10	公立大学	首都大学東京	2.0	0.0	2,900	3.0
10	公立大学	名古屋国立大学	2.0	1.0	5,400	3.0
10	私立大学	大東文化大学	2.0	1.0	2,100	4.0
10	私立大学	早稲田大学	2.0	0.0	6,900	7.0
10	私立大学	関西外国語大学	2.0	0.0	4,500	3.0
10	私立大学	近畿大学	2.0	0.0	1,100	2.0

3101 日本文学

順位	機関種別名	機関名	新規採択 累計数	うち 女性	累計 配分額	応募件数 累計数
1	私立大学	早稲田大学	28.0	5.0	36,400	55.5
2	大学共同利用機関法人	国文学研究資料館	24.0	8.0	43,000	36.0
3	私立大学	立命館大学	13.0	5.0	13,350	23.5
4	国立大学	東京大学	10.5	2.5	10,450	16.0
5	国立大学	名古屋大学	10.0	3.0	39,800	21.0
5	国立大学	大阪大学	10.0	1.0	13,000	25.5
5	私立大学	日本大学	10.0	6.0	10,200	21.0
8	私立大学	明治大学	9.0	1.0	10,800	20.5
9	国立大学	信州大学	8.5	1.0	12,750	9.5
10	国立大学	千葉大学	8.0	3.0	8,600	24.0
10	国立大学	金沢大学	8.0	2.0	5,100	22.0
10	国立大学	奈良女子大学	8.0	5.0	7,300	15.0
10	国立大学	広島大学	8.0	3.0	11,900	12.0

3102 英米・英語圏文学

順位	機関種別名	機関名	新規採択 累計数	うち 女性	累計 配分額	応募件数 累計数
1	国立大学	筑波大学	18.0	11.0	20,000	24.0
1	国立大学	東京大学	18.0	5.0	22,400	23.0
3	私立大学	早稲田大学	15.5	5.0	19,700	34.0
4	国立大学	大阪大学	12.0	1.0	12,500	21.0
5	国立大学	東北大学	11.0	7.0	11,800	11.0
5	国立大学	広島大学	11.0	3.0	13,600	20.0
7	国立大学	名古屋大学	10.0	5.0	10,400	15.0
7	私立大学	慶應義塾大学	10.0	7.0	9,000	15.5
7	私立大学	同志社大学	10.0	4.0	9,300	16.0
10	国立大学	九州大学	9.0	2.0	5,800	26.0
10	私立大学	日本大学	9.0	7.0	6,300	30.0

3103 ヨーロッパ文学

順位	機関種別名	機関名	新規採択 累計数	うち 女性	累計 配分額	応募件数 累計数
1	国立大学	東京大学	37.0	13.0	51,900	65.5
2	国立大学	大阪大学	20.0	6.0	18,500	44.5
3	国立大学	神戸大学	18.0	9.5	15,450	42.5
4	私立大学	早稲田大学	13.0	0.0	11,000	37.0
5	国立大学	北海道大学	11.5	4.0	11,900	24.5
6	国立大学	東北大学	10.0	3.0	11,100	21.0
6	国立大学	京都大学	10.0	1.0	11,600	23.0
8	国立大学	九州大学	8.0	0.0	9,200	34.0
8	公立大学	首都大学東京	8.0	2.0	9,800	23.0
8	私立大学	立教大学	8.0	0.0	11,500	13.0

3203 英語学

順位	機関種別名	機関名	新規採択 累計数	うち 女性	累計 配分額	応募件数 累計数
1	国立大学	東北大学	9.0	0.0	7,000	14.0
1	国立大学	大阪大学	9.0	4.0	10,700	10.0
3	国立大学	三重大学	7.0	2.0	4,900	15.0
4	国立大学	名古屋大学	6.0	0.0	7,100	8.0
4	私立大学	専修大学	6.0	0.0	6,300	8.0
4	私立大学	関西外国語大学	6.0	1.0	5,000	16.0
7	国立大学	北海道教育大学	5.0	0.0	3,500	11.0
7	国立大学	新潟大学	5.0	0.0	4,400	11.0
7	国立大学	金沢大学	5.0	2.0	3,000	5.0
10	国立大学	北海道大学	4.0	0.0	4,000	6.0
10	国立大学	筑波大学	4.0	0.0	4,400	6.0
10	国立大学	大阪教育大学	4.0	3.0	5,500	7.0
10	国立大学	奈良女子大学	4.0	2.0	3,400	4.0
10	国立大学	九州大学	4.0	0.0	4,300	10.0
10	私立大学	福岡大学	4.0	1.0	2,000	5.0

3104 中国文学 2

順位	機関種別名	機関名	新規採択 累計数	うち 女性	累計 配分額	応募件数 累計数
1	国立大学	九州大学	6.0	1.0	7,500	17.5
2	国立大学	北海道大学	5.5	1.5	8,250	6.5
2	私立大学	早稲田大学	5.5	1.0	4,950	12.5
4	国立大学	東京大学	3.0	0.0	4,300	4.0
4	国立大学	信州大学	3.0	2.0	2,400	5.0
4	国立大学	京都大学	3.0	0.0	12,300	5.0
4	国立大学	奈良女子大学	3.0	3.0	2,900	6.0
4	国立大学	広島大学	3.0	0.0	1,200	7.0
4	私立大学	関西学院大学	3.0	1.0	3,800	3.0
10	私立大学	関西大学	2.5	0.5	3,400	5.5

3204 日本語教育

順位	機関種別名	機関名	新規採択 累計数	うち 女性	累計 配分額	応募件数 累計数
1	私立大学	早稲田大学	26.0	18.0	36,600	59.0
2	国立大学	名古屋大学	16.0	11.0	24,400	42.0
3	国立大学	筑波大学	14.5	9.5	41,450	34.5
4	国立大学	大阪大学	11.5	9.5	14,700	43.5
5	国立大学	お茶の水女子大学	10.0	10.0	11,800	19.0
6	国立大学	東京外国語大学	9.0	8.0	17,900	27.0
7	国立大学	九州大学	8.0	6.0	7,100	27.0
8	国立大学	山口大学	7.5	6.5	15,000	12.5
9	国立大学	東京大学	7.0	6.0	7,300	19.0
9	国立大学	金沢大学	7.0	6.0	11,000	16.0

3105 文学一般 2

順位	機関種別名	機関名	新規採択 累計数	うち 女性	累計 配分額	応募件数 累計数
1	国立大学	大阪大学	10.0	5.0	10,300	18.5
2	国立大学	京都大学	4.0	0.0	18,900	5.0
2	私立大学	早稲田大学	4.0	2.0	4,300	8.5
4	国立大学	東京大学	3.5	1.5	11,450	6.5
5	国立大学	東京外国語大学	3.0	2.0	3,900	10.0
6	私立大学	立命館大学	2.5	0.0	1,900	5.0
7	国立大学	筑波大学	2.0	2.0	4,500	2.0
7	国立大学	新潟大学	2.0	1.0	1,800	7.0
7	国立大学	名古屋大学	2.0	1.0	2,100	7.0
7	国立大学	鹿児島大学	2.0	0.0	4,600	2.0
7	私立大学	大東文化大学	2.0	1.0	4,800	3.0

3205 外国語教育

順位	機関種別名	機関名	新規採択 累計数	うち 女性	累計 配分額	応募件数 累計数
1	私立大学	早稲田大学	34.5	14.5	54,250	73.5
2	国立大学	大阪大学	24.5	6.0	38,400	49.0
3	私立大学	東海大学	21.5	14.5	24,050	96.5
4	私立大学	立命館大学	17.0	1.0	33,500	47.0
5	国立大学	広島大学	16.0	2.0	18,700	40.0
6	国立大学	東京外国語大学	15.0	5.0	48,600	19.0
6	私立大学	関西大学	15.0	6.0	24,100	25.0
8	国立大学	神戸大学	14.0	4.0	25,300	27.5
9	国立大学	名古屋大学	12.0	5.0	14,100	22.0
10	私立大学	法政大学	11.0	7.0	9,500	16.0
10	私立大学	近畿大学	11.0	4.0	9,000	30.0

3201 言語学

順位	機関種別名	機関名	新規採択 累計数	うち 女性	累計 配分額	応募件数 累計数
1	国立大学	東京外国語大学	46.0	16.0	81,100	82.0
2	国立大学	東京大学	29.5	10.0	40,850	52.0
3	国立大学	大阪大学	29.0	12.0	39,550	121.0
4	国立大学	東北大学	27.0	4.0	36,200	69.5
5	国立大学	名古屋大学	20.0	7.0	19,600	45.0
6	大学共同利用 機関法人	大学共同利用機関法人人間文化研究機構国立国語研究所	19.0	10.0	37,000	25.0
7	国立大学	筑波大学	18.5	3.0	18,750	49.0
8	国立大学	北海道大学	18.0	7.0	17,900	55.0
8	国立大学	京都大学	18.0	4.0	41,900	22.0
10	国立大学	九州大学	16.0	1.0	18,300	61.0

3301 史学一般

順位	機関種別名	機関名	新規採択 累計数	うち 女性	累計 配分額	応募件数 累計数
1	国立大学	東京大学	11.5	6.0	21,950	32.0
2	国立大学	京都大学	8.5	2.0	33,000	11.5
3	私立大学	法政大学	6.0	3.0	23,300	11.0
4	国立大学	名古屋大学	5.0	2.0	17,200	9.0
5	国立大学	東京外国語大学	4.0	1.0	10,000	7.0
6	国立大学	山形大学	3.0	0.0	3,300	5.0
6	国立大学	千葉大学	3.0	2.0	6,200	9.0
6	国立大学	金沢大学	3.0	0.0	3,000	3.0
6	国立大学	大阪大学	3.0	0.0	19,000	11.0
6	短大・高専	函館工業高等専門学校	3.0	0.0	8,900	4.0
6	大学共同利用 機関法人	国立歴史民俗博物館	3.0	1.0	10,300	4.0

3202 日本語学

順位	機関種別名	機関名	新規採択 累計数	うち 女性	累計 配分額	応募件数 累計数
1	大学共同利用 機関法人	大学共同利用機関法人人間文化研究機構国立国語研究所	33.0	15.0	66,600	45.0
2	国立大学	大阪大学	9.0	2.0	8,200	27.0
3	公立大学	首都大学東京	7.0	1.0	7,800	9.0
4	私立大学	早稲田大学	6.5	1.5	5,950	19.5
5	国立大学	北海道大学	6.0	0.0	14,700	16.0
5	国立大学	東北大学	6.0	1.0	6,300	16.0
7	国立大学	東京大学	5.0	3.0	6,200	7.0
7	国立大学	信州大学	5.0	2.0	7,100	12.0
7	国立大学	岡山大学	5.0	1.0	3,700	13.0
10	国立大学	弘前大学	4.0	2.0	4,600	8.0
10	国立大学	筑波大学	4.0	0.0	2,800	12.0

3302 日本史

順位	機関種別名	機関名	新規採択 累計数	うち 女性	累計 配分額	応募件数 累計数
1	国立大学	東京大学	33.5	8.5	141,650	79.0
2	私立大学	早稲田大学	22.5	2.0	29,350	48.0
3	国立大学	東北大学	15.0	5.0	17,400	57.5
4	国立大学	京都大学	14.0	1.0	34,300	24.0
4	国立大学	九州大学	14.0	0.0	18,550	44.0
6	私立大学	立命館大学	12.5	1.0	15,950	31.0
7	国立大学	北海道大学	11.0	1.0	14,900	26.5
7	国立大学	新潟大学	11.0	0.0	16,300	18.0
9	国立大学	大阪大学	10.5	2.0	11,500	24.0
10	国立大学	一橋大学	10.0	1.0	20,200	17.0
10	国立大学	神戸大学	10.0	1.0	36,300	34.5
10	私立大学	明治大学	10.0	3.0	28,400	28.0

3303 アジア史・アフリカ史

順位	機関種別名	機関名	新規採択 累計数	うち 女性	累計 配分額	応募件数 累計数
1	国立大学	東京大学	20.0	5.0	28,600	40.0
2	私立大学	早稲田大学	19.5	4.5	22,850	53.5
3	国立大学	京都大学	18.0	3.0	35,500	34.0
4	国立大学	大阪大学	13.0	1.0	31,000	25.0
5	国立大学	東京外国語大学	9.0	1.0	21,500	19.5
5	私立大学	学習院大学	9.0	3.0	10,800	27.0
7	国立大学	九州大学	8.0	1.0	9,150	32.0
8	国立大学	神戸大学	7.0	2.0	9,000	18.0
8	私立大学	明治大学	7.0	3.0	12,000	25.0
8	一般社団法人・一般財団法人	公益財団法人東洋文庫	7.0	2.0	11,600	21.0

3304 ヨーロッパ史・アメリカ史

順位	機関種別名	機関名	新規採択 累計数	うち 女性	累計 配分額	応募件数 累計数
1	国立大学	東京大学	23.5	5.0	38,450	48.5
2	国立大学	東北大学	13.0	3.0	14,200	52.0
3	国立大学	大阪大学	11.5	4.0	26,700	40.0
4	国立大学	一橋大学	11.0	3.0	11,100	19.0
5	国立大学	北海道大学	10.5	2.0	16,700	27.5
6	私立大学	明治大学	9.5	2.0	10,900	18.0
7	私立大学	早稲田大学	9.0	2.0	17,000	35.5
8	国立大学	千葉大学	7.0	2.0	9,000	11.5
8	国立大学	京都大学	7.0	0.0	14,100	14.5
8	国立大学	神戸大学	7.0	5.0	6,100	21.0
8	私立大学	同志社大学	7.0	3.0	7,700	18.5

3305 考古学

順位	機関種別名	機関名	新規採択 累計数	うち 女性	累計 配分額	応募件数 累計数
1	特殊法人・独立行政法人	独立行政法人国立文化財機構奈良文化財研究所	27.5	2.0	46,350	118.0
2	国立大学	東京大学	22.0	0.0	83,600	33.0
3	国立大学	奈良県立橿原考古学研究所	19.0	0.0	37,600	62.5
4	私立大学	早稲田大学	15.0	0.5	47,300	48.0
5	国立大学	九州大学	13.5	4.5	42,750	29.5
5	私立大学	明治大学	13.5	1.5	23,300	48.0
7	国立大学	金沢大学	9.0	1.0	36,600	26.5
8	国立大学	名古屋大学	8.0	1.0	39,200	21.0
8	国立大学	京都大学	8.0	1.0	16,700	28.0
8	私立大学	東海大学	8.0	2.0	15,700	19.0

3401 人文地理学

順位	機関種別名	機関名	新規採択 累計数	うち 女性	累計 配分額	応募件数 累計数
1	国立大学	筑波大学	13.0	1.0	38,100	33.0
2	国立大学	京都大学	11.5	1.0	21,900	22.5
3	国立大学	九州大学	11.0	0.0	18,500	22.0
4	国立大学	奈良女子大学	10.0	5.0	17,000	21.0
5	私立大学	立命館大学	9.5	0.0	14,600	22.5
6	公立大学	大阪市立大学	9.0	0.0	15,900	19.5
7	国立大学	東京大学	8.0	2.0	10,500	18.5
7	国立大学	名古屋大学	8.0	0.0	25,700	11.0
7	国立大学	広島大学	8.0	0.0	30,000	18.0
10	国立大学	金沢大学	6.0	0.0	11,800	9.5
10	公立大学	首都大学東京	6.0	0.0	16,500	11.5

3501 文化人類学・民俗学

順位	機関種別名	機関名	新規採択 累計数	うち 女性	累計 配分額	応募件数 累計数
1	大学共同利用機関法人	国立民族学博物館	42.0	12.0	139,450	93.0
2	国立大学	京都大学	19.5	10.0	46,750	44.0
3	私立大学	早稲田大学	19.0	10.0	26,900	49.5
4	国立大学	東京大学	15.5	3.0	38,000	30.0
4	国立大学	大阪大学	15.5	3.0	35,450	38.0
6	国立大学	東北大学	11.5	4.0	12,100	30.5
6	国立大学	筑波大学	11.5	0.0	24,050	35.5
6	私立大学	立命館大学	11.5	2.0	19,050	31.0
9	国立大学	東京外国語大学	11.0	5.0	13,600	31.5
10	国立大学	九州大学	9.0	0.0	26,200	19.0

3601 基礎法学

順位	機関種別名	機関名	新規採択 累計数	うち 女性	累計 配分額	応募件数 累計数
1	国立大学	東京大学	16.0	1.5	46,050	31.0
2	国立大学	北海道大学	14.0	4.0	19,100	27.0
3	国立大学	名古屋大学	12.5	2.5	16,350	25.5
4	私立大学	早稲田大学	10.0	3.0	23,800	23.0
5	国立大学	京都大学	8.0	0.0	9,100	23.0
5	国立大学	神戸大学	8.0	1.0	10,500	12.0
7	国立大学	大阪大学	6.0	0.0	12,700	14.5
7	国立大学	岡山大学	6.0	0.0	4,700	17.0
7	国立大学	九州大学	6.0	1.0	6,900	26.5
10	国立大学	新潟大学	5.0	3.0	6,800	9.0
10	私立大学	明治大学	5.0	2.0	6,300	6.0

3602 公法学

順位	機関種別名	機関名	新規採択 累計数	うち 女性	累計 配分額	応募件数 累計数
1	国立大学	北海道大学	17.0	1.0	34,800	24.5
2	国立大学	九州大学	12.5	1.0	26,850	27.5
3	国立大学	東京大学	12.0	2.0	18,700	16.0
3	国立大学	神戸大学	12.0	1.0	19,400	15.0
5	国立大学	京都大学	11.0	0.0	23,800	17.0
5	私立大学	早稲田大学	11.0	1.0	10,800	32.5
7	国立大学	名古屋大学	10.0	3.0	13,800	20.0
7	国立大学	大阪大学	10.0	2.0	15,300	14.0
9	国立大学	一橋大学	7.0	1.0	10,600	10.0
10	私立大学	明治大学	6.0	3.0	10,600	10.0

3603 国際法学

順位	機関種別名	機関名	新規採択 累計数	うち 女性	累計 配分額	応募件数 累計数
1	国立大学	京都大学	10.5	2.5	11,950	15.5
2	私立大学	早稲田大学	10.0	4.0	10,800	25.0
3	国立大学	東京大学	9.5	0.0	10,200	15.5
4	国立大学	九州大学	9.0	2.0	29,800	23.0
5	国立大学	神戸大学	7.0	1.0	12,800	12.0
6	国立大学	東北大学	6.0	0.0	9,000	18.5
7	国立大学	岡山大学	5.0	1.0	4,500	9.0
7	私立大学	立命館大学	5.0	0.0	11,200	8.0
9	国立大学	筑波大学	4.0	4.0	3,900	6.0
9	国立大学	名古屋大学	4.0	0.0	8,500	24.0
9	国立大学	大阪大学	4.0	3.0	3,600	15.0
9	公立大学	静岡県立大学	4.0	1.0	3,500	5.0

3604 社会学

順位	機関種別名	機関名	新規採択 累計数	うち 女性	累計 配分額	応募件数 累計数
1	私立大学	早稲田大学	8.0	2.0	17,700	17.0
2	国立大学	九州大学	6.5	2.0	11,050	12.5
3	国立大学	北海道大学	6.0	2.0	15,000	9.0
3	国立大学	東京大学	6.0	0.0	12,400	11.0
3	国立大学	名古屋大学	6.0	1.0	27,900	10.0
3	国立大学	京都大学	6.0	1.0	5,000	18.0
7	国立大学	大阪大学	4.0	2.0	4,700	8.0
7	私立大学	中央大学	4.0	0.0	5,100	6.0
7	私立大学	東洋大学	4.0	2.0	4,600	6.0
10	国立大学	東北大学	3.0	3.0	2,200	5.0
10	国立大学	横浜国立大学	3.0	3.0	2,800	5.0
10	国立大学	神戸大学	3.0	2.0	3,300	6.0
10	国立大学	香川大学	3.0	1.0	2,600	10.0
10	公立大学	大阪市立大学	3.0	2.0	3,400	5.0
10	私立大学	東海大学	3.0	2.0	2,100	7.0

3605 刑事法学

順位	機関種別名	機関名	新規採択 累計数	うち 女性	累計 配分額	応募件数 累計数
1	国立大学	京都大学	11.0	2.0	21,100	15.0
2	国立大学	東京大学	8.0	0.0	14,700	10.0
2	国立大学	九州大学	8.0	1.0	19,500	29.0
2	私立大学	早稲田大学	8.0	1.0	14,000	16.0
2	私立大学	龍谷大学	8.0	0.0	14,700	23.0
6	国立大学	北海道大学	7.0	2.0	10,600	13.0
7	国立大学	一橋大学	6.0	1.0	5,600	8.0
7	国立大学	神戸大学	6.0	0.0	8,300	9.0
9	国立大学	千葉大学	5.0	2.0	5,000	6.0
9	国立大学	大阪大学	5.0	1.0	5,100	12.0
9	私立大学	立命館大学	5.0	3.0	4,700	13.0
9	私立大学	関西学院大学	5.0	0.0	4,300	5.0

3606 民法法学

Table with 7 columns: Rank, Institution Type, Institution Name, New Recruitment Count, Male/Female Ratio, Total Points, and Total Applicants. Lists 10 institutions and their recruitment statistics for civil law.

3607 新領域法学

Table with 7 columns: Rank, Institution Type, Institution Name, New Recruitment Count, Male/Female Ratio, Total Points, and Total Applicants. Lists 10 institutions and their recruitment statistics for new field law.

3701 政治学

Table with 7 columns: Rank, Institution Type, Institution Name, New Recruitment Count, Male/Female Ratio, Total Points, and Total Applicants. Lists 10 institutions and their recruitment statistics for political science.

3702 国際関係論

Table with 7 columns: Rank, Institution Type, Institution Name, New Recruitment Count, Male/Female Ratio, Total Points, and Total Applicants. Lists 9 institutions and their recruitment statistics for international relations.

3801 理論経済学

Table with 7 columns: Rank, Institution Type, Institution Name, New Recruitment Count, Male/Female Ratio, Total Points, and Total Applicants. Lists 10 institutions and their recruitment statistics for theoretical economics.

3802 経済学説・経済思想

Table with 7 columns: Rank, Institution Type, Institution Name, New Recruitment Count, Male/Female Ratio, Total Points, and Total Applicants. Lists 10 institutions and their recruitment statistics for economic theories and thoughts.

3803 経済統計

Table with 7 columns: Rank, Institution Type, Institution Name, New Recruitment Count, Male/Female Ratio, Total Points, and Total Applicants. Lists 10 institutions and their recruitment statistics for economic statistics.

3804 経済政策

Table with 7 columns: Rank, Institution Type, Institution Name, New Recruitment Count, Male/Female Ratio, Total Points, and Total Applicants. Lists 10 institutions and their recruitment statistics for economic policy.

3805 財政・公共経済

Table with 7 columns: Rank, Institution Type, Institution Name, New Recruitment Count, Male/Female Ratio, Total Points, and Total Applicants. Lists 10 institutions and their recruitment statistics for fiscal and public economics.

3806 金融・ファイナンス

Table with 7 columns: Rank, Institution Type, Institution Name, New Recruitment Count, Male/Female Ratio, Total Points, and Total Applicants. Lists 10 institutions and their recruitment statistics for finance.

3807 経済史

Table with 7 columns: Rank, Institution Type, Institution Name, New Recruitment Count, Male/Female Ratio, Total Points, and Total Applicants. Lists 8 institutions and their recruitment statistics for economic history.

3901 経営学

Table with 7 columns: Rank, Institution Type, Institution Name, New Recruitment Count, Male/Female Ratio, Total Points, and Total Applicants. Lists 9 institutions and their recruitment statistics for business administration.

3902 商学

順位	機関種別名	機関名	新規採択 累計数	うち 女性	累計 配分額	応募件数 累計数
1	私立大学	早稲田大学	16.5	0.0	17,950	36.5
2	私立大学	関西大学	16.0	4.0	21,700	30.5
3	私立大学	法政大学	12.0	3.0	26,200	14.0
3	私立大学	流通科学大学	12.0	2.0	20,500	35.0
5	私立大学	日本大学	9.0	1.0	9,000	20.0
5	私立大学	明治大学	9.0	3.0	11,500	18.0
7	私立大学	慶應義塾大学	8.5	0.0	10,850	10.5
8	国立大学	神戸大学	8.0	1.0	24,400	12.0
9	国立大学	小樽商科大学	6.0	0.0	6,300	12.0
9	国立大学	一橋大学	6.0	1.0	20,600	10.0
9	私立大学	中央大学	6.0	0.0	7,100	10.0
9	私立大学	名古屋商科大学	6.0	0.0	8,000	14.0
9	私立大学	同志社大学	6.0	2.0	8,300	14.0
9	私立大学	関西学院大学	6.0	0.0	9,900	8.0

3903 会計学

順位	機関種別名	機関名	新規採択 累計数	うち 女性	累計 配分額	応募件数 累計数
1	国立大学	神戸大学	24.0	2.0	41,400	35.0
2	私立大学	早稲田大学	21.0	2.0	42,700	37.0
3	私立大学	同志社大学	14.0	2.0	30,600	27.0
4	国立大学	一橋大学	13.0	2.0	24,200	16.0
5	私立大学	関西大学	12.5	1.5	13,650	20.5
6	国立大学	横浜国立大学	12.0	0.0	14,200	24.0
7	私立大学	青山学院大学	11.0	0.0	16,500	19.0
7	私立大学	法政大学	11.0	0.0	9,300	21.0
9	国立大学	東北大学	10.0	3.0	10,900	22.0
9	私立大学	専修大学	10.0	0.0	11,300	19.0

4001 社会学

順位	機関種別名	機関名	新規採択 累計数	うち 女性	累計 配分額	応募件数 累計数
1	私立大学	立命館大学	44.0	10.0	59,800	105.5
2	私立大学	早稲田大学	35.5	9.0	52,500	97.0
3	国立大学	東京大学	25.5	5.0	82,050	58.5
4	国立大学	東北大学	24.0	10.0	36,000	57.5
5	国立大学	大阪大学	20.0	5.5	58,750	39.0
6	私立大学	関西学院大学	19.0	2.0	33,200	48.5
7	私立大学	立教大学	18.0	5.0	29,300	48.0
8	国立大学	一橋大学	17.5	5.5	44,850	31.5
9	私立大学	法政大学	17.0	4.0	18,200	40.0
10	私立大学	関西大学	16.0	6.0	31,300	35.0

4002 社会福祉学

順位	機関種別名	機関名	新規採択 累計数	うち 女性	累計 配分額	応募件数 累計数
1	私立大学	日本福祉大学	40.5	22.0	69,600	87.5
2	私立大学	日本社会事業大学	20.0	7.0	36,400	42.0
3	公立大学	高知県立大学	18.0	6.0	15,700	52.0
3	私立大学	立命館大学	18.0	3.5	20,950	24.5
5	私立大学	佛教大学	17.5	12.0	16,000	30.5
6	私立大学	同志社大学	16.5	7.5	28,400	29.5
6	私立大学	関西学院大学	16.5	7.5	27,900	33.5
8	公立大学	大阪市立大学	14.0	5.0	20,900	20.0
9	特殊法人・独立行政法人	地方独立行政法人東京都健康長寿医療センター(東京都健康長寿医療センター研究所)	13.0	5.0	31,600	25.0
10	私立大学	東洋大学	12.0	8.0	13,100	35.5
10	私立大学	立教大学	12.0	6.0	15,400	26.0

4101 社会心理学

順位	機関種別名	機関名	新規採択 累計数	うち 女性	累計 配分額	応募件数 累計数
1	国立大学	北海道大学	13.5	2.0	58,450	24.5
2	国立大学	東京大学	12.5	5.0	18,150	29.0
3	国立大学	大阪大学	10.0	4.5	20,800	27.0
3	私立大学	関西大学	10.0	5.0	15,700	17.0
5	私立大学	関西学院大学	9.5	7.0	19,250	15.0
6	国立大学	京都大学	9.0	4.0	12,200	20.5
7	国立大学	筑波大学	8.0	3.0	8,550	19.0
7	国立大学	名古屋大学	8.0	1.0	18,300	15.0
7	国立大学	広島大学	8.0	3.0	11,300	21.0
10	私立大学	同志社大学	7.5	1.0	17,000	11.5

4102 教育心理学

順位	機関種別名	機関名	新規採択 累計数	うち 女性	累計 配分額	応募件数 累計数
1	私立大学	早稲田大学	16.5	2.0	22,450	30.5
2	国立大学	広島大学	16.0	7.0	26,500	39.0
3	国立大学	東北大学	12.0	3.0	12,000	20.0
3	国立大学	筑波大学	12.0	4.0	17,200	25.0
3	国立大学	九州大学	12.0	2.0	23,200	19.0
6	国立大学	大阪大学	11.5	3.5	22,650	23.5
7	国立大学	東京大学	11.0	2.0	20,700	16.5
8	国立大学	大阪教育大学	9.0	1.0	11,300	14.0
8	国立大学	神戸大学	9.0	0.0	9,400	15.0
10	国立大学	信州大学	7.0	3.0	8,000	11.0
10	国立大学	京都大学	7.0	0.0	22,600	17.0
10	私立大学	立命館大学	7.0	2.0	8,600	24.5
10	特殊法人・独立行政法人	独立行政法人大学入試センター	7.0	2.0	6,100	15.5

4103 臨床心理学

順位	機関種別名	機関名	新規採択 累計数	うち 女性	累計 配分額	応募件数 累計数
1	特殊法人・独立行政法人	国立研究開発法人国立精神・神経医療研究センター	20.5	6.5	52,950	27.0
2	国立大学	千葉大学	18.0	10.0	19,000	32.0
3	国立大学	広島大学	13.5	5.0	16,750	46.5
3	国立大学	九州大学	13.5	3.0	19,600	28.5
5	国立大学	東北大学	13.0	4.0	16,300	26.0
5	国立大学	筑波大学	13.0	8.0	18,250	26.5
5	国立大学	東京大学	13.0	4.0	33,500	28.0
8	国立大学	浜松医科大学	11.5	3.5	14,600	23.5
9	国立大学	名古屋大学	11.0	7.0	15,600	27.5
9	国立大学	大阪大学	11.0	3.0	18,300	25.5

4104 実験心理学

順位	機関種別名	機関名	新規採択 累計数	うち 女性	累計 配分額	応募件数 累計数
1	国立大学	京都大学	23.5	6.5	74,050	51.0
2	国立大学	東京大学	19.5	1.5	52,400	29.5
3	特殊法人・独立行政法人	国立研究開発法人産業技術総合研究所	16.5	4.5	29,600	25.5
4	国立大学	名古屋大学	13.5	1.5	39,950	33.0
5	私立大学	早稲田大学	13.0	4.0	31,800	30.0
6	国立大学	東北大学	12.5	2.5	94,300	30.0
7	国立大学	筑波大学	11.0	2.0	20,100	26.5
7	国立大学	大阪大学	11.0	2.0	18,100	22.5
9	私立大学	関西学院大学	9.0	2.0	16,700	25.0
10	国立大学	広島大学	8.5	4.0	22,000	24.5

4201 教育学

順位	機関種別名	機関名	新規採択 累計数	うち 女性	累計 配分額	応募件数 累計数
1	国立大学	広島大学	30.0	5.0	42,800	64.5
2	国立大学	東京大学	29.0	8.5	63,900	36.0
3	国立大学	名古屋大学	26.0	5.0	41,100	41.0
4	国立大学	筑波大学	24.5	13.0	31,350	48.5
5	国立大学	京都大学	24.0	11.0	37,500	33.0
6	国立大学	東北大学	22.5	1.0	36,450	49.5
7	国立大学	九州大学	20.5	4.5	28,150	49.5
7	私立大学	早稲田大学	20.5	5.5	23,350	49.5
9	国立大学	千葉大学	20.0	7.0	37,000	38.0
10	国立大学	東京学芸大学	19.5	11.0	20,100	43.5

4202 教育社会学

順位	機関種別名	機関名	新規採択 累計数	うち 女性	累計 配分額	応募件数 累計数
1	国立大学	広島大学	28.5	7.5	37,350	81.5
2	国立大学	大阪大学	25.0	3.0	52,100	60.5
3	国立大学	東京大学	19.5	6.5	40,500	29.0
4	国立大学	名古屋大学	19.0	11.0	26,800	38.0
5	国立大学	九州大学	14.0	5.0	27,700	37.5
6	私立大学	早稲田大学	13.5	6.0	23,400	36.0
7	国立大学	東北大学	12.0	3.0	26,500	29.0
7	国立大学	神戸大学	12.0	4.0	12,800	27.5
9	国立公立試験研究機関	国立教育政策研究所	10.5	3.0	28,900	21.5
10	国立大学	筑波大学	10.0	3.0	22,600	26.0

4203 教科教育学

順位	機関種別名	機関名	新規採択 累計数	うち 女性	累計 配分額	応募件数 累計数
1	国立大学	広島大学	44.0	9.0	89,600	108.5
2	国立大学	北海道教育大学	36.0	8.5	42,450	133.0
3	国立大学	筑波大学	31.5	4.0	60,850	47.5
4	国立大学	信州大学	24.5	2.0	53,650	56.0
5	国立大学	東京学芸大学	24.0	3.0	30,100	56.0
6	国立大学	愛知教育大学	23.0	4.0	26,100	80.5
7	国立大学	三重大学	22.0	4.0	35,800	49.5
8	国立大学	静岡大学	21.5	7.0	24,900	38.5
9	国立大学	大阪教育大学	21.0	10.0	21,900	39.0
9	国立大学	兵庫教育大学	21.0	6.0	25,200	97.0

4204 特別支援教育

順位	機関種別名	機関名	新規採択 累計数	うち 女性	累計 配分額	応募件数 累計数
1	国立大学	筑波大学	28.0	6.0	70,200	67.5
2	国立大学	東京学芸大学	21.0	5.5	42,950	34.0
3	特殊法人・独立行政法人	独立行政法人国立特別支援教育総合研究所	20.0	8.0	35,600	75.0
4	国立大学	筑波技術大学	16.5	5.0	28,650	39.5
5	国立大学	金沢大学	11.5	2.5	20,550	20.0
6	国立大学	上越教育大学	10.0	1.0	16,300	28.0
7	国立大学	北海道教育大学	8.0	1.0	10,400	35.5
7	国立大学	岐阜大学	8.0	2.0	11,400	20.0
7	国立大学	愛媛大学	8.0	1.0	10,300	15.0
10	国立大学	東北大学	7.0	3.0	14,200	14.0
10	国立大学	兵庫教育大学	7.0	1.0	8,600	26.0
10	国立大学	広島大学	7.0	3.0	8,000	29.0
10	特殊法人・独立行政法人	国立研究開発法人国立精神・神経医療研究センター	7.0	4.0	25,400	11.0

2101 (旧)ナノ構造科学 1

順位	機関種別名	機関名	新規採択 累計数	うち 女性	累計 配分額	応募件数 累計数
1	国立大学	京都大学	8.0	0.0	47,900	14.0
2	国立大学	東北大学	7.0	0.0	33,500	24.0
3	国立大学	大阪大学	5.0	1.0	10,300	19.0
4	国立大学	北海道大学	4.0	0.0	18,100	6.0
4	国立大学	東京大学	4.0	0.0	22,400	9.0
4	特殊法人・独立行政法人	国立研究開発法人物質・材料研究機構	4.0	0.0	20,300	19.0
7	国立大学	千葉大学	3.0	0.0	19,900	9.0
7	国立大学	金沢大学	3.0	0.0	14,200	6.0
7	私立大学	豊田工業大学	3.0	0.0	9,100	4.0
10	国立大学	筑波大学	2.0	1.0	13,300	9.0
10	国立大学	信州大学	2.0	0.0	17,100	5.0
10	国立大学	名古屋大学	2.0	0.0	4,000	6.0
10	国立大学	奈良先端科学技術大学院大学	2.0	0.0	2,900	3.0
10	国立大学	徳島大学	2.0	0.0	10,200	2.0
10	公立大学	兵庫県立大学	2.0	0.0	2,900	4.0
10	私立大学	東京理科大学	2.0	0.0	7,900	2.0
10	特殊法人・独立行政法人	国立研究開発法人産業技術総合研究所	2.0	0.0	6,500	9.0

4301 ナノ構造化学 2

順位	機関種別名	機関名	新規採択 累計数	うち 女性	累計 配分額	応募件数 累計数
1	国立大学	大阪大学	6.5	0.0	38,750	25.0
2	国立大学	東北大学	5.0	1.0	16,400	18.5
2	国立大学	九州大学	5.0	0.0	32,600	15.5
2	特殊法人・独立行政法人	国立研究開発法人物質・材料研究機構	5.0	0.0	19,800	11.5
5	国立大学	東京工業大学	4.0	0.0	12,200	8.5
6	国立大学	北海道大学	3.0	0.0	9,300	9.0
6	国立大学	千葉大学	3.0	0.0	12,500	4.0
6	国立大学	東京大学	3.0	0.0	5,900	7.0
6	公立大学	首都大学東京	3.0	0.0	4,200	7.0
10	国立大学	豊橋技術科学大学	2.0	1.0	2,300	2.0
10	国立大学	京都大学	2.0	0.0	16,200	6.5
10	私立大学	豊田工業大学	2.0	0.0	3,900	5.0

4302 ナノ構造物理 2

順位	機関種別名	機関名	新規採択 累計数	うち 女性	累計 配分額	応募件数 累計数
1	国立大学	東京大学	14.5	2.0	108,450	25.0
2	国立大学	大阪大学	14.0	0.0	52,500	30.5
3	国立大学	東北大学	7.0	0.0	24,250	30.5
4	国立大学	筑波大学	6.5	1.0	28,850	17.5
5	特殊法人・独立行政法人	国立研究開発法人産業技術総合研究所	5.5	1.0	64,000	13.5
6	国立大学	北海道大学	5.0	0.0	42,450	26.0
6	特殊法人・独立行政法人	国立研究開発法人物質・材料研究機構	5.0	0.0	6,000	23.0
8	国立大学	東京工業大学	4.5	0.0	8,150	11.5
8	国立大学	慶應義塾大学	4.5	0.0	70,650	5.5
10	国立大学	千葉大学	4.0	1.0	15,300	10.0
10	国立大学	北陸先端科学技術大学院大学	4.0	1.0	17,200	5.0
10	特殊法人・独立行政法人	国立研究開発法人理化学研究所	4.0	0.5	13,350	22.0

2102 (旧)ナノ材料・ナノバイオサイエンス 1

順位	機関種別名	機関名	新規採択 累計数	うち 女性	累計 配分額	応募件数 累計数
1	国立大学	大阪大学	15.0	1.0	92,000	63.0
1	特殊法人・独立行政法人	国立研究開発法人物質・材料研究機構	15.0	3.0	68,100	36.0
3	国立大学	東北大学	13.0	0.0	79,000	46.0
4	国立大学	京都大学	10.0	1.0	75,800	33.0
4	国立大学	九州大学	10.0	2.0	22,400	21.0
6	特殊法人・独立行政法人	国立研究開発法人産業技術総合研究所	9.0	3.0	38,800	40.0
7	国立大学	東京大学	7.0	1.0	28,900	25.0
7	国立大学	東京工業大学	7.0	0.0	38,400	17.0
9	国立大学	名古屋大学	6.0	1.0	40,100	21.0
10	国立大学	北海道大学	5.0	0.0	25,300	19.0
10	国立大学	筑波大学	5.0	0.0	15,600	12.0
10	国立大学	信州大学	5.0	1.0	23,600	15.0
10	国立大学	熊本大学	5.0	0.0	15,700	11.0

4303 ナノ材料化学 2

順位	機関種別名	機関名	新規採択 累計数	うち 女性	累計 配分額	応募件数 累計数
1	国立大学	東北大学	14.5	0.0	47,600	41.0
2	特殊法人・独立行政法人	国立研究開発法人産業技術総合研究所	11.5	5.0	22,900	44.5
3	国立大学	大阪大学	10.5	0.0	82,700	38.5
4	国立大学	九州大学	10.0	2.0	33,000	37.0
5	国立大学	京都大学	8.5	0.0	15,900	29.5
6	国立大学	東京大学	8.0	1.0	47,500	22.5
7	特殊法人・独立行政法人	国立研究開発法人物質・材料研究機構	7.5	0.0	16,900	31.5
8	公立大学	首都大学東京	6.0	0.0	15,300	10.0
9	国立大学	熊本大学	5.5	0.5	13,500	14.5
9	私立大学	中央大学	5.5	2.5	14,100	8.5

4304 ナノ材料工学 2

順位	機関種別名	機関名	新規採択 累計数	うち 女性	累計 配分額	応募件数 累計数
1	国立大学	東北大学	14.0	0.0	74,300	43.5
2	特殊法人・独立行政法人	国立研究開発法人産業技術総合研究所	11.5	0.0	25,400	27.5
3	国立大学	大阪大学	9.0	1.0	39,500	37.0
4	特殊法人・独立行政法人	国立研究開発法人物質・材料研究機構	7.0	1.0	38,500	23.0
5	国立大学	九州大学	5.5	1.0	17,300	17.5
6	公立大学	大阪府立大学	5.0	0.0	20,600	16.0
7	国立大学	東京大学	4.5	0.0	13,300	20.5
8	国立大学	北海道大学	4.0	0.0	6,200	14.0
8	国立大学	山形大学	4.0	0.0	10,000	8.0
8	国立大学	東京工業大学	4.0	0.0	6,300	26.0
8	国立大学	名古屋大学	4.0	0.0	22,500	12.5

4305 ナノバイオサイエンス 2

順位	機関種別名	機関名	新規採択 累計数	うち 女性	累計 配分額	応募件数 累計数
1	国立大学	京都大学	7.5	1.5	17,100	15.0
2	国立大学	大阪大学	5.0	0.0	25,700	13.0
3	特殊法人・独立行政法人	国立研究開発法人産業技術総合研究所	4.5	2.5	24,700	10.5
4	国立大学	東京大学	4.0	0.0	16,700	25.0
5	国立大学	東京工業大学	2.5	0.0	14,800	3.0
5	国立大学	名古屋大学	2.5	1.5	8,650	7.0
7	国立大学	東北大学	2.0	0.0	3,500	9.5
7	国立大学	金沢大学	2.0	0.0	6,900	3.5
7	特殊法人・独立行政法人	国立研究開発法人理化学研究所	2.0	0.0	3,300	12.5
10	私立大学	早稲田大学	1.5	0.0	2,500	4.5
10	私立大学	関西学院大学	1.5	1.0	2,150	1.5

2103 (旧) マイクロナノデバイス 1

順位	機関種別名	機関名	新規採択 累計数	うち 女性	累計 配分額	応募件数 累計数
1	国立大学	東京大学	18.0	1.0	76,800	46.0
2	国立大学	東北大学	9.0	0.0	27,600	37.0
2	国立大学	大阪大学	9.0	2.0	39,900	30.0
4	国立大学	名古屋大学	8.0	0.0	47,300	26.0
4	特殊法人・独立行政法人	国立研究開発法人産業技術総合研究所	8.0	0.0	25,300	24.0
6	国立大学	京都大学	7.0	0.0	104,200	15.0
7	国立大学	東京工業大学	6.0	0.0	11,200	21.0
7	特殊法人・独立行政法人	国立研究開発法人物質・材料研究機構	6.0	0.0	30,000	30.0
9	国立大学	奈良先端科学技術大学院大学	4.0	0.0	28,900	7.0
9	国立大学	広島大学	4.0	0.0	16,700	5.0
9	国立大学	香川大学	4.0	0.0	24,200	6.0

4306 ナノマイクロシステム 2

順位	機関種別名	機関名	新規採択 累計数	うち 女性	累計 配分額	応募件数 累計数
1	国立大学	東京大学	23.0	4.0	90,300	67.5
2	国立大学	東北大学	14.5	0.0	41,300	54.0
3	国立大学	京都大学	10.0	2.0	20,300	24.5
4	国立大学	東京工業大学	7.0	0.0	29,600	22.0
5	国立大学	大阪大学	6.5	0.0	26,150	18.5
6	国立大学	名古屋大学	6.0	0.0	22,600	15.5
7	国立大学	大阪府立大学	5.0	0.0	18,700	12.5
8	国立大学	香川大学	4.0	0.0	19,200	7.0
9	国立大学	豊橋技術科学大学	3.0	0.0	17,100	7.5
9	国立大学	九州大学	3.0	0.5	11,350	12.5
9	私立大学	慶應義塾大学	3.0	0.0	10,300	9.0
9	特殊法人・独立行政法人	国立研究開発法人理化学研究所	3.0	1.0	10,600	16.0
9	特殊法人・独立行政法人	国立研究開発法人産業技術総合研究所	3.0	0.0	4,150	27.5
9	一般社団法人・一般財団法人	公益財団法人神奈川科学技術アカデミー	3.0	0.0	20,800	6.0

4901 (旧) 応用物性・結晶工学 1

順位	機関種別名	機関名	新規採択 累計数	うち 女性	累計 配分額	応募件数 累計数
1	国立大学	東北大学	25.0	1.0	228,000	64.0
2	国立大学	大阪大学	15.0	0.0	126,400	30.0
3	国立大学	北海道大学	8.0	0.0	37,900	31.0
3	国立大学	名古屋大学	8.0	0.0	65,800	22.0
3	特殊法人・独立行政法人	国立研究開発法人物質・材料研究機構	8.0	0.0	30,800	29.0
6	国立大学	東京農工大学	7.0	1.0	23,500	12.0
7	国立大学	千葉大学	6.0	0.0	16,400	12.0
7	国立大学	京都大学	6.0	0.0	34,800	13.0
9	国立大学	埼玉大学	5.0	0.0	21,600	8.0
9	国立大学	東京工業大学	5.0	0.0	13,100	20.0
9	国立大学	九州大学	5.0	0.0	16,200	18.0

4401 応用物性 2

順位	機関種別名	機関名	新規採択 累計数	うち 女性	累計 配分額	応募件数 累計数
1	国立大学	東北大学	14.0	0.0	59,100	64.5
1	国立大学	東京大学	14.0	0.0	72,500	39.5
3	国立大学	大阪大学	11.0	0.0	49,700	35.0
4	国立大学	京都大学	8.0	0.0	178,750	26.0
4	特殊法人・独立行政法人	国立研究開発法人産業技術総合研究所	8.0	1.0	38,700	26.0
6	国立大学	九州大学	5.0	0.0	50,500	20.5
6	特殊法人・独立行政法人	国立研究開発法人物質・材料研究機構	5.0	0.0	23,500	20.0
8	国立大学	名古屋大学	4.0	0.0	10,200	15.0
9	国立大学	北海道大学	3.5	0.0	11,550	20.0
9	国立大学	筑波大学	3.5	0.0	8,650	18.5

4402 結晶工学 2

順位	機関種別名	機関名	新規採択 累計数	うち 女性	累計 配分額	応募件数 累計数
1	国立大学	東北大学	10.5	0.0	32,400	45.0
2	国立大学	京都大学	7.0	0.0	46,800	12.0
3	国立大学	名古屋大学	6.0	0.5	41,500	18.0
4	国立大学	北海道大学	4.0	0.0	18,500	9.0
4	国立大学	東京農工大学	4.0	0.0	24,600	11.0
4	国立大学	大阪大学	4.0	0.0	25,500	15.0
4	私立大学	名城大学	4.0	0.0	34,800	10.0
8	国立大学	東京大学	3.5	0.0	34,000	10.0
8	国立大学	山梨大学	3.5	0.0	6,350	8.0
10	国立大学	三重大学	3.0	0.0	13,300	6.0
10	国立大学	広島大学	3.0	0.0	11,900	4.0

4403 薄膜・表面界面物性

順位	機関種別名	機関名	新規採択 累計数	うち 女性	累計 配分額	応募件数 累計数
1	国立大学	東京大学	34.5	2.0	231,100	79.0
2	国立大学	大阪大学	27.0	2.0	148,000	83.0
3	国立大学	東北大学	24.0	1.0	107,000	105.5
4	国立大学	京都大学	20.5	0.0	115,800	64.5
5	特殊法人・独立行政法人	国立研究開発法人物質・材料研究機構	16.0	1.0	43,400	66.5
6	国立大学	名古屋大学	14.5	0.0	103,300	53.0
7	国立大学	筑波大学	14.0	0.0	122,500	45.0
8	特殊法人・独立行政法人	国立研究開発法人理化学研究所	11.5	2.5	59,500	25.0
9	国立大学	金沢大学	8.5	1.0	16,700	18.0
9	特殊法人・独立行政法人	国立研究開発法人産業技術総合研究所	8.5	2.0	21,450	31.0

4404 光工学・光子科学

順位	機関種別名	機関名	新規採択 累計数	うち 女性	累計 配分額	応募件数 累計数
1	国立大学	東京大学	33.0	0.0	160,200	66.5
2	国立大学	大阪大学	31.5	2.0	85,600	111.5
3	特殊法人・独立行政法人	国立研究開発法人理化学研究所	17.5	1.0	109,500	75.0
4	特殊法人・独立行政法人	国立研究開発法人産業技術総合研究所	15.0	3.0	39,300	63.0
5	国立大学	東北大学	14.0	0.0	62,000	51.0
6	国立大学	千葉大学	13.0	1.0	41,200	28.0
7	国立大学	電気通信大学	12.0	2.0	41,500	35.5
7	国立大学	京都大学	12.0	1.0	101,600	27.5
9	国立大学	静岡大学	11.0	0.0	42,900	42.5
10	国立大学	横浜国立大学	10.0	0.0	92,300	20.0

4405 プラズマエレクトロニクス 2

順位	機関種別名	機関名	新規採択 累計数	うち 女性	累計 配分額	応募件数 累計数
1	国立大学	名古屋大学	10.5	2.0	70,650	33.5
2	国立大学	東北大学	7.0	0.0	24,800	14.0
2	国立大学	九州大学	7.0	1.0	25,900	14.5
4	国立大学	大阪大学	5.0	1.0	70,700	14.0
5	国立大学	静岡大学	3.0	0.0	16,100	6.5
5	国立大学	京都大学	3.0	0.0	16,700	3.0
5	特殊法人・独立行政法人	国立研究開発法人産業技術総合研究所	3.0	0.0	4,550	8.0
8	国立大学	北海道大学	2.0	0.0	6,100	5.0
8	国立大学	東京大学	2.0	0.0	3,300	6.0
8	国立大学	東京工業大学	2.0	0.0	11,100	7.0
8	公立大学	首都大学東京	2.0	0.0	6,300	6.0
8	公立大学	大阪市立大学	2.0	0.0	7,500	2.0
8	私立大学	東京都市大学	2.0	0.0	2,800	2.0

4406 応用物理学一般

順位	機関種別名	機関名	新規採択 累計数	うち 女性	累計 配分額	応募件数 累計数
1	国立大学	東北大学	19.0	0.0	91,900	39.0
2	特殊法人・独立行政法人	国立研究開発法人産業技術総合研究所	14.0	0.0	58,850	56.0
3	国立大学	北海道大学	9.0	0.0	21,500	17.0
4	国立大学	東京大学	8.5	0.0	28,550	26.0
5	国立大学	大阪大学	6.0	0.0	13,800	19.0
5	特殊法人・独立行政法人	国立研究開発法人日本原子力研究開発機構	6.0	0.0	9,700	14.0
7	国立大学	筑波大学	5.0	0.0	15,700	10.0
7	特殊法人・独立行政法人	国立研究開発法人理化学研究所	5.0	0.0	33,000	12.0
9	大学共同利用機関法人	大学共同利用機関法人高エネルギー加速器研究機構	4.5	1.0	12,700	20.5
10	国立大学	静岡大学	4.0	1.0	15,100	14.0
10	国立大学	名古屋工業大学	4.0	0.0	9,900	7.0

4501 量子ビーム科学

順位	機関種別名	機関名	新規採択 累計数	うち 女性	累計 配分額	応募件数 累計数
1	特殊法人・独立行政法人	国立研究開発法人日本原子力研究開発機構	56.5	4.0	175,100	192.0
2	大学共同利用機関法人	大学共同利用機関法人高エネルギー加速器研究機構	26.5	0.0	175,800	145.0
3	国立大学	京都大学	20.0	0.0	75,100	69.0
4	一般社団法人・一般財団法人	公益財団法人高輝度光科学研究センター	19.0	0.0	49,700	76.5
5	国立大学	大阪大学	17.5	1.0	106,350	76.5
6	特殊法人・独立行政法人	国立研究開発法人理化学研究所	15.0	0.5	110,950	46.5
7	特殊法人・独立行政法人	国立研究開発法人産業技術総合研究所	13.5	0.0	46,250	37.5
8	国立大学	東北大学	12.0	0.0	56,500	38.5
9	国立大学	東京大学	10.5	0.0	55,200	28.5
10	国立大学	北海道大学	5.5	0.0	47,300	15.5
10	国立大学	茨城大学	5.5	1.0	10,550	22.5

4601 計算科学

順位	機関種別名	機関名	新規採択 累計数	うち 女性	累計 配分額	応募件数 累計数
1	国立大学	京都大学	19.0	0.0	44,500	34.5
2	国立大学	東京大学	17.0	0.0	40,050	33.0
3	国立大学	名古屋大学	8.5	0.0	17,550	25.0
4	国立大学	大阪大学	7.5	0.5	12,300	17.0
5	国立大学	東北大学	7.0	0.0	25,200	17.0
6	国立大学	九州大学	6.0	0.0	7,500	13.5
6	私立大学	東京理科大学	6.0	0.0	11,000	11.0
8	国立大学	電気通信大学	4.0	0.0	12,200	4.0
8	国立大学	広島大学	4.0	0.0	6,000	6.5
10	国立大学	筑波大学	3.5	0.0	8,450	16.0

4701 代数学

順位	機関種別名	機関名	新規採択 累計数	うち 女性	累計 配分額	応募件数 累計数
1	国立大学	京都大学	41.5	0.0	57,400	74.5
2	国立大学	東京大学	37.5	0.0	62,700	62.0
3	国立大学	大阪大学	32.0	0.0	59,500	63.0
4	国立大学	名古屋大学	28.5	1.0	58,150	57.0
5	国立大学	東北大学	24.0	0.0	29,100	45.0
6	国立大学	九州大学	23.0	0.0	31,200	33.5
7	国立大学	北海道大学	18.0	0.0	58,100	30.0
8	国立大学	筑波大学	15.0	0.0	16,900	25.0
9	私立大学	東京電機大学	12.0	0.0	11,200	35.0
10	国立大学	広島大学	11.0	0.0	12,500	28.5
10	公立大学	首都大学東京	11.0	0.0	13,700	26.0

4702 幾何学

順位	機関種別名	機関名	新規採択 累計数	うち 女性	累計 配分額	応募件数 累計数
1	国立大学	京都大学	38.5	2.0	69,300	61.5
2	国立大学	東北大学	27.0	7.0	44,600	38.0
3	国立大学	東京大学	23.5	3.0	69,700	58.0
4	国立大学	名古屋大学	20.5	3.0	29,950	47.0
5	国立大学	東京工業大学	17.0	1.0	23,100	33.0
6	国立大学	北海道大学	16.0	0.0	25,900	30.5
7	国立大学	筑波大学	15.0	0.0	16,900	29.0
7	国立大学	広島大学	15.0	1.0	17,400	27.0
9	国立大学	大阪大学	14.0	1.0	19,500	37.0
10	私立大学	東京理科大学	12.0	3.0	11,400	26.0

4703 解析学基礎

順位	機関種別名	機関名	新規採択 累計数	うち 女性	累計 配分額	応募件数 累計数
1	国立大学	京都大学	32.0	0.0	70,100	59.0
2	国立大学	九州大学	24.0	0.0	38,900	50.0
3	国立大学	東京大学	23.5	1.0	44,650	31.5
4	国立大学	東北大学	19.0	1.0	57,400	31.0
5	国立大学	北海道大学	14.5	0.0	18,200	26.0
6	国立大学	大阪大学	13.0	0.0	16,200	35.0
7	国立大学	信州大学	12.0	0.0	11,600	17.0
7	国立大学	広島大学	12.0	0.0	15,000	24.5
9	私立大学	慶應義塾大学	11.0	1.0	11,200	26.0
10	国立大学	名古屋大学	10.5	1.0	10,550	18.0

4704 数学解析

順位	機関種別名	機関名	新規採択 累計数	うち 女性	累計 配分額	応募件数 累計数
1	国立大学	東北大学	26.0	2.0	75,200	53.0
2	国立大学	東京大学	16.5	0.0	70,450	30.5
3	私立大学	早稲田大学	15.0	0.0	25,000	38.5
4	国立大学	大阪大学	11.5	0.0	15,850	42.0
5	国立大学	九州大学	11.0	1.0	12,400	18.0
6	私立大学	東京理科大学	10.0	3.0	9,800	25.0
7	国立大学	北海道大学	8.0	0.0	14,400	15.0
7	国立大学	東京工業大学	8.0	0.0	7,200	20.0
7	国立大学	名古屋大学	8.0	0.0	10,200	14.0
7	国立大学	京都大学	8.0	0.0	8,100	13.0
7	国立大学	神戸大学	8.0	0.0	7,900	13.0
7	国立大学	広島大学	8.0	0.0	8,600	19.0
7	国立大学	愛媛大学	8.0	0.0	9,200	17.0

4705 数学基礎・応用数学

順位	機関種別名	機関名	新規採択 累計数	うち 女性	累計 配分額	応募件数 累計数
1	国立大学	京都大学	25.0	2.0	47,700	44.5
2	国立大学	東京大学	19.5	1.0	33,100	32.0
2	国立大学	神戸大学	19.5	0.0	21,050	48.5
4	国立大学	九州大学	19.0	1.0	25,800	57.0
5	私立大学	明治大学	18.5	1.0	25,700	39.0
6	国立大学	筑波大学	15.5	0.0	18,200	21.0
7	私立大学	早稲田大学	15.0	0.0	29,550	38.5
8	国立大学	大阪大学	13.5	0.0	16,850	36.0
9	私立大学	東京理科大学	13.0	3.0	12,100	59.5
10	国立大学	北海道大学	10.0	0.0	13,350	26.0

4801 天文学

順位	機関種別名	機関名	新規採択 累計数	うち 女性	累計 配分額	応募件数 累計数
1	大学共同利用機関法人	国立天文台	77.5	4.0	416,650	269.0
2	国立大学	東京大学	70.0	5.0	198,600	175.5
3	国立大学	京都大学	28.5	1.0	75,600	79.5
3	特殊法人・独立行政法人	国立研究開発法人宇宙航空研究開発機構	28.5	3.0	83,650	112.0
5	国立大学	名古屋大学	21.0	1.0	147,900	94.0
6	国立大学	東京工業大学	11.0	1.0	18,700	32.0
7	国立大学	北海道大学	10.0	1.0	23,400	39.5
8	国立大学	筑波大学	9.0	0.0	27,500	34.0
9	国立大学	東北大学	8.0	0.0	23,400	35.0
9	公立大学	大阪府立大学	8.0	0.0	27,100	17.0

4901 素粒子・原子核・宇宙線・宇宙物理

順位	機関種別名	機関名	新規採択 累計数	うち 女性	累計 配分額	応募件数 累計数
1	国立大学	東京大学	140.0	5.5	500,000	427.5
2	大学共同利用 機関法人	大学共同利用機関法人高エネルギー加速器研究機構	107.5	3.0	460,000	450.5
3	国立大学	京都大学	77.5	5.0	221,800	190.5
4	国立大学	名古屋大学	71.0	3.0	199,900	208.0
5	特殊法人・独 立行政法人	国立研究開発法人理化学研究所	56.5	4.0	256,050	211.5
6	国立大学	東北大学	56.0	4.0	259,900	212.5
7	国立大学	大阪大学	55.0	3.0	337,000	210.0
8	国立大学	広島大学	30.0	0.0	130,000	50.0
9	国立大学	筑波大学	26.0	0.0	51,500	82.0
10	国立大学	新潟大学	24.0	1.0	44,500	57.0

4905 原子・分子・量子エレクトロニクス

順位	機関種別名	機関名	新規採択 累計数	うち 女性	累計 配分額	応募件数 累計数
1	国立大学	東京大学	28.5	5.0	151,050	75.0
2	国立大学	電気通信大学	17.0	1.0	59,200	43.5
3	国立大学	東京工業大学	10.0	0.0	27,900	20.5
3	国立大学	京都大学	10.0	0.0	46,300	33.0
5	国立大学	大阪大学	9.0	1.0	46,800	27.0
6	特殊法人・独 立行政法人	国立研究開発法人産業技術総合研 究所	8.0	0.0	22,400	13.0
7	国立大学	北海道大学	6.0	0.0	85,500	12.0
7	特殊法人・独 立行政法人	国立研究開発法人日本原子力研 究機構	6.0	1.0	11,100	29.5
7	特殊法人・独 立行政法人	国立研究開発法人理化学研究所	6.0	0.0	28,400	45.0
10	国立大学	東北大学	4.0	0.0	7,400	30.0
10	国立大学	東京農工大学	4.0	0.0	34,800	16.0
10	国立大学	富山大学	4.0	0.0	16,200	6.0
10	私立大学	学習院大学	4.0	0.0	12,200	7.5
10	私立大学	上智大学	4.0	0.0	9,100	11.0
10	私立大学	東京理科大学	4.0	0.0	11,700	14.0

4902 物性

順位	機関種別名	機関名	新規採択 累計数	うち 女性	累計 配分額	応募件数 累計数
1	国立大学	東京大学	51.0	2.0	327,700	140.0
2	国立大学	大阪大学	30.0	1.0	259,300	88.5
3	国立大学	東北大学	29.5	0.0	167,400	100.5
4	特殊法人・独 立行政法人	国立研究開発法人理化学研究所	19.5	1.0	87,450	52.0
5	特殊法人・独 立行政法人	国立研究開発法人物質・材料研 究機構	19.0	0.0	57,700	56.0
6	国立大学	京都大学	16.0	1.0	80,200	49.5
7	公立大学	大阪府立大学	14.0	0.0	42,000	37.0
8	国立大学	筑波大学	12.5	0.0	34,900	52.0
9	特殊法人・独 立行政法人	国立研究開発法人日本原子力研 究機構	12.0	1.0	26,000	31.5
10	国立大学	千葉大学	10.0	2.0	30,300	20.0
10	国立大学	東京工業大学	10.0	0.0	33,800	36.5
10	国立大学	名古屋大学	10.0	0.5	37,200	31.5

4906 生物物理・化学物理・ソフトマターの物理

順位	機関種別名	機関名	新規採択 累計数	うち 女性	累計 配分額	応募件数 累計数
1	国立大学	京都大学	22.5	1.0	106,550	64.5
2	国立大学	九州大学	18.5	2.0	56,300	60.0
3	国立大学	東北大学	12.0	1.0	35,800	37.5
4	国立大学	東京大学	11.5	1.0	56,350	40.5
5	国立大学	大阪大学	9.5	0.0	11,250	40.0
6	国立大学	北海道大学	7.0	0.0	34,400	30.0
6	国立大学	名古屋大学	7.0	0.0	31,500	28.5
6	私立大学	早稲田大学	7.0	1.0	24,950	16.5
9	国立大学	東京農工大学	6.0	1.0	15,700	8.0
9	公立大学	首都大学東京	6.0	1.0	36,500	11.0

4903 物性

順位	機関種別名	機関名	新規採択 累計数	うち 女性	累計 配分額	応募件数 累計数
1	国立大学	東京大学	111.0	6.0	571,000	304.5
2	国立大学	東北大学	65.5	0.0	345,350	207.0
3	国立大学	大阪大学	41.0	1.0	139,800	129.5
4	国立大学	京都大学	36.5	0.0	349,900	97.0
5	特殊法人・独 立行政法人	国立研究開発法人理化学研究所	33.5	0.0	119,550	140.0
6	国立大学	名古屋大学	28.5	0.0	95,150	100.5
7	特殊法人・独 立行政法人	国立研究開発法人日本原子力研 究機構	27.0	0.0	65,900	92.0
8	国立大学	広島大学	22.0	0.0	57,800	81.0
8	特殊法人・独 立行政法人	国立研究開発法人物質・材料研 究機構	22.0	0.0	48,300	60.5
10	国立大学	東京工業大学	21.0	0.0	75,500	69.0

5001 固体地球惑星物理学

順位	機関種別名	機関名	新規採択 累計数	うち 女性	累計 配分額	応募件数 累計数
1	国立大学	東京大学	68.0	9.5	225,800	218.0
2	特殊法人・独 立行政法人	国立研究開発法人海洋研究開発機 構	33.0	5.0	105,350	120.5
3	国立大学	京都大学	31.5	2.0	105,800	115.0
4	国立大学	東北大学	22.0	3.0	61,600	59.0
5	国立大学	北海道大学	15.0	0.0	39,200	53.5
6	国立大学	東京工業大学	12.5	3.0	27,600	42.5
7	特殊法人・独 立行政法人	国立研究開発法人産業技術総合研 究所	11.0	1.0	39,200	33.0
8	国立大学	神戸大学	10.5	2.5	27,650	54.5
9	特殊法人・独 立行政法人	国立研究開発法人宇宙航空研 究機構	9.0	2.0	27,050	28.0
10	国立大学	名古屋大学	8.5	2.0	23,750	31.5

4904 数理論物理・物性基礎

順位	機関種別名	機関名	新規採択 累計数	うち 女性	累計 配分額	応募件数 累計数
1	国立大学	東京大学	35.5	0.5	72,850	78.0
2	国立大学	京都大学	27.0	1.0	54,800	61.5
3	国立大学	東北大学	14.5	1.0	20,150	32.0
4	国立大学	大阪大学	10.0	0.0	16,500	18.0
5	私立大学	早稲田大学	9.0	0.0	8,700	23.0
6	国立大学	筑波大学	8.5	0.0	34,200	21.5
7	国立大学	広島大学	8.0	0.0	11,500	27.0
8	国立大学	東京工業大学	7.5	2.0	11,100	20.0
9	国立大学	お茶の水女子大学	7.0	1.0	6,900	18.5
10	国立大学	千葉大学	6.0	1.0	8,100	9.0
10	国立大学	新潟大学	6.0	0.0	8,400	8.0
10	国立大学	名古屋大学	6.0	0.0	7,900	29.0
10	特殊法人・独 立行政法人	国立研究開発法人理化学研究所	6.0	0.0	8,800	24.5

5002 気象・海洋物理・陸水学

順位	機関種別名	機関名	新規採択 累計数	うち 女性	累計 配分額	応募件数 累計数
1	国立大学	東京大学	37.5	4.0	192,850	82.5
2	特殊法人・独 立行政法人	国立研究開発法人海洋研究開発機 構	33.0	2.0	65,100	149.0
3	国立試験研 究機関	気象庁気象研究所	25.0	0.0	81,300	79.0
4	国立大学	北海道大学	24.5	0.0	93,050	74.0
5	国立大学	名古屋大学	20.0	1.0	86,800	49.5
5	国立大学	京都大学	20.0	0.0	82,400	73.0
7	国立大学	九州大学	16.5	2.0	37,800	42.5
8	国立大学	東北大学	10.5	0.0	27,900	28.0
9	国立大学	神戸大学	5.0	0.0	5,800	14.0
10	国立大学	東京海洋大学	4.0	1.0	24,100	18.0
10	国立大学	鹿児島大学	4.0	0.0	11,600	10.0

5003 超高層物理学

順位	機関種別名	機関名	新規採択 累計数	うち 女性	累計 配分額	応募件数 累計数
1	国立大学	名古屋大学	27.0	2.0	185,400	73.0
2	国立大学	京都大学	19.0	2.0	98,200	48.0
3	特殊法人・独立行政法人	国立研究開発法人宇宙航空研究開発機構	16.5	1.0	29,400	54.5
4	国立大学	東北大学	12.0	1.0	106,800	59.0
5	大学共同利用機関法人	国立極地研究所	10.0	2.0	35,100	55.5
6	国立大学	九州大学	8.0	2.0	16,300	37.0
7	国立大学	電気通信大学	4.0	0.0	7,300	12.0
8	国立大学	北海道大学	3.0	0.0	9,600	7.0
8	私立大学	立教大学	3.0	0.0	16,200	7.0
10	国立大学	東京工業大学	2.0	0.0	2,200	2.0
10	公立大学	高知工科大学	2.0	0.0	6,800	3.0
10	私立大学	千葉工業大学	2.0	0.0	5,100	4.0
10	短大・高専	高知工業高等専門学校	2.0	0.0	3,600	6.0

5004 地質学

順位	機関種別名	機関名	新規採択 累計数	うち 女性	累計 配分額	応募件数 累計数
1	特殊法人・独立行政法人	国立研究開発法人海洋研究開発機構	18.0	0.0	81,200	40.0
2	国立大学	東京大学	14.0	0.0	160,400	33.0
3	国立大学	京都大学	10.0	0.0	42,300	29.0
3	特殊法人・独立行政法人	国立研究開発法人産業技術総合研究所	10.0	4.0	19,600	33.0
5	国立大学	東京工業大学	8.0	1.0	43,400	15.0
6	国立大学	東北大学	7.5	0.0	70,250	23.0
7	国立大学	新潟大学	7.0	0.0	13,400	36.0
7	国立大学	九州大学	7.0	0.0	22,500	32.0
7	私立大学	早稲田大学	7.0	0.0	8,700	11.5
10	国立大学	島根大学	6.5	0.0	15,050	33.5

5005 層位・古生物学

順位	機関種別名	機関名	新規採択 累計数	うち 女性	累計 配分額	応募件数 累計数
1	国立大学	東京大学	16.5	0.0	88,300	27.5
2	国立大学	北海道大学	9.0	1.0	45,700	18.0
3	特殊法人・独立行政法人	国立研究開発法人海洋研究開発機構	8.0	1.0	42,500	12.5
4	特殊法人・独立行政法人	国立研究開発法人産業技術総合研究所	7.0	0.0	11,500	22.0
5	国立大学	東北大学	6.0	1.0	63,500	22.0
5	国立大学	金沢大学	6.0	0.0	20,600	20.0
5	国立大学	静岡大学	6.0	0.0	12,900	7.0
8	特殊法人・独立行政法人	独立行政法人国立科学博物館	5.0	1.0	8,100	28.0
9	国立大学	東京学芸大学	4.0	1.0	6,900	13.0
9	公立大学	大阪市立大学	4.0	1.0	19,100	8.5

5006 岩石・鉱物・鉱床学

順位	機関種別名	機関名	新規採択 累計数	うち 女性	累計 配分額	応募件数 累計数
1	国立大学	東北大学	28.5	1.0	130,850	65.0
2	国立大学	愛媛大学	21.0	2.0	77,400	41.0
3	国立大学	東京大学	17.5	2.0	59,650	64.0
4	国立大学	京都大学	15.0	2.0	37,700	46.0
4	国立大学	岡山大学	15.0	1.0	112,400	61.0
6	国立大学	東京工業大学	13.0	2.0	61,200	20.0
6	特殊法人・独立行政法人	国立研究開発法人海洋研究開発機構	13.0	2.0	74,400	46.0
8	国立大学	九州大学	10.5	1.0	39,100	40.0
9	国立大学	大阪大学	9.0	0.0	45,700	21.0
10	国立大学	金沢大学	7.5	1.0	18,000	53.5

5007 地球宇宙化学

順位	機関種別名	機関名	新規採択 累計数	うち 女性	累計 配分額	応募件数 累計数
1	国立大学	東京大学	19.5	0.5	102,350	53.5
2	特殊法人・独立行政法人	国立研究開発法人海洋研究開発機構	14.5	2.0	63,450	62.5
3	国立大学	北海道大学	14.0	0.0	84,600	42.0
3	国立大学	東京工業大学	14.0	2.0	59,100	34.0
5	国立大学	東北大学	6.0	0.0	34,400	11.5
5	国立大学	九州大学	6.0	0.0	127,800	25.0
7	国立大学	名古屋大学	5.0	0.0	19,800	25.0
7	国立大学	広島大学	5.0	1.0	26,000	16.5
9	国立大学	大阪大学	4.0	1.0	17,300	19.0
9	特殊法人・独立行政法人	国立研究開発法人理化学研究所	4.0	0.0	24,800	6.0
9	特殊法人・独立行政法人	国立研究開発法人産業技術総合研究所	4.0	1.0	45,600	14.0

5101 プラズマ科学

順位	機関種別名	機関名	新規採択 累計数	うち 女性	累計 配分額	応募件数 累計数
1	国立大学	大阪大学	25.0	0.0	201,200	60.5
2	大学共同利用機関法人	核融合科学研究所	18.0	1.0	43,100	70.5
3	国立大学	京都大学	13.0	0.0	26,500	25.5
3	国立大学	九州大学	13.0	1.0	54,200	34.5
5	特殊法人・独立行政法人	国立研究開発法人日本原子力研究開発機構	11.0	0.0	24,800	32.0
6	国立大学	東京大学	10.5	0.0	119,100	32.0
7	特殊法人・独立行政法人	国立研究開発法人産業技術総合研究所	10.0	0.0	30,750	22.5
8	国立大学	東北大学	8.0	1.0	25,900	26.0
8	国立大学	名古屋大学	8.0	1.0	20,300	18.0
10	国立大学	岩手大学	4.0	0.0	14,800	6.0
10	国立大学	宇都宮大学	4.0	0.0	7,200	10.0
10	国立大学	広島大学	4.0	0.0	17,600	15.0

5201 物理化学

順位	機関種別名	機関名	新規採択 累計数	うち 女性	累計 配分額	応募件数 累計数
1	国立大学	京都大学	42.5	3.0	266,050	98.5
2	国立大学	大阪大学	36.0	1.0	139,200	113.0
3	国立大学	東北大学	35.5	0.0	107,500	116.0
4	国立大学	東京大学	32.5	2.0	157,400	92.0
5	大学共同利用機関法人	分子科学研究所	30.0	0.0	111,400	61.0
6	国立大学	北海道大学	25.5	0.0	97,200	78.5
7	国立大学	東京工業大学	21.0	1.0	105,600	66.5
8	特殊法人・独立行政法人	国立研究開発法人理化学研究所	19.0	1.5	130,650	60.5
9	国立大学	神戸大学	14.5	0.0	42,900	54.5
9	特殊法人・独立行政法人	国立研究開発法人産業技術総合研究所	14.5	2.0	31,700	44.5

5202 有機化学

順位	機関種別名	機関名	新規採択 累計数	うち 女性	累計 配分額	応募件数 累計数
1	国立大学	京都大学	36.5	0.0	225,750	81.5
2	国立大学	大阪大学	31.0	1.0	75,350	68.0
3	国立大学	東北大学	22.0	1.0	60,700	45.5
4	国立大学	東京工業大学	21.0	0.0	73,200	52.0
5	国立大学	筑波大学	16.5	0.0	59,950	38.5
5	国立大学	九州大学	16.5	0.0	76,000	42.0
7	国立大学	東京大学	15.0	3.0	48,850	39.0
7	国立大学	名古屋大学	15.0	1.0	40,950	24.0
9	国立大学	群馬大学	11.5	0.0	18,900	27.5
10	公立大学	大阪府立大学	10.0	0.0	25,900	19.0

5203 無機化学

順位	機関種別名	機関名	新規採択 累計数	うち 女性	累計 配分額	応募件数 累計数
1	国立大学	九州大学	32.5	3.0	122,500	79.0
2	国立大学	東京大学	23.0	3.0	142,800	64.5
3	国立大学	京都大学	21.0	0.0	96,750	58.5
4	国立大学	大阪大学	17.0	0.0	45,350	70.0
5	国立大学	東北大学	15.0	1.0	46,800	49.0
6	国立大学	北海道大学	14.0	2.0	34,800	31.5
7	国立大学	東京工業大学	13.5	1.0	29,750	83.0
8	特殊法人・独立行政法人	国立研究開発法人理化学研究所	13.0	1.0	81,400	22.0
9	国立大学	筑波大学	12.0	0.0	57,500	36.0
10	国立大学	金沢大学	11.0	0.0	51,700	24.0

5301 機能物性化学

順位	機関種別名	機関名	新規採択 累計数	うち 女性	累計 配分額	応募件数 累計数
1	国立大学	大阪大学	36.0	1.0	141,250	109.5
2	国立大学	北海道大学	33.0	2.0	123,100	84.5
3	国立大学	東京工業大学	31.5	1.0	115,450	72.0
4	国立大学	京都大学	29.5	0.0	108,650	79.5
5	国立大学	東京大学	29.0	2.0	86,700	72.0
6	国立大学	東北大学	14.5	0.0	48,500	45.5
6	国立大学	九州大学	14.5	0.0	40,300	74.0
8	国立大学	奈良先端科学技術大学院大学	13.5	0.0	56,250	22.5
9	特殊法人・独立行政法人	国立研究開発法人物質・材料研究機構	13.0	1.0	44,000	41.0
10	公立大学	大阪市立大学	11.0	0.0	27,900	27.0

5302 合成化学

順位	機関種別名	機関名	新規採択 累計数	うち 女性	累計 配分額	応募件数 累計数
1	国立大学	京都大学	46.5	0.0	296,750	108.5
2	国立大学	大阪大学	33.5	0.0	208,850	117.5
3	国立大学	名古屋大学	29.5	0.0	119,350	68.5
4	国立大学	北海道大学	20.0	0.0	91,200	51.0
5	国立大学	東京大学	19.5	1.0	78,450	50.5
6	国立大学	東京工業大学	16.0	0.0	32,800	47.5
7	国立大学	九州大学	15.0	2.0	31,050	43.0
8	国立大学	東北大学	12.0	1.0	38,900	41.5
9	国立大学	岡山大学	11.0	0.0	42,000	33.5
10	私立大学	慶應義塾大学	9.0	0.0	40,000	17.0

5303 高分子化学

順位	機関種別名	機関名	新規採択 累計数	うち 女性	累計 配分額	応募件数 累計数
1	国立大学	京都大学	33.5	3.0	156,550	88.0
2	国立大学	東京工業大学	27.0	0.0	86,500	82.0
3	国立大学	大阪大学	22.5	0.0	125,050	65.0
4	国立大学	九州大学	15.0	2.0	118,500	39.0
5	国立大学	北海道大学	14.0	0.0	46,200	26.0
6	国立大学	名古屋大学	11.0	0.0	155,800	22.0
7	国立大学	山形大学	10.5	0.0	29,950	29.5
8	国立大学	東京大学	9.5	0.0	58,250	28.5
8	国立大学	名古屋工業大学	9.5	0.0	15,150	20.5
10	国立大学	金沢大学	9.0	0.0	28,100	22.0
10	私立大学	神奈川大学	9.0	0.0	30,900	29.0

5304 分析化学

順位	機関種別名	機関名	新規採択 累計数	うち 女性	累計 配分額	応募件数 累計数
1	国立大学	東京大学	24.5	0.0	153,300	42.5
2	特殊法人・独立行政法人	国立研究開発法人産業技術総合研究所	23.0	2.0	51,150	87.5
3	国立大学	九州大学	20.5	0.0	143,950	50.5
4	国立大学	東北大学	14.0	7.0	49,100	48.0
5	国立大学	京都大学	13.5	0.0	48,000	62.0
6	公立大学	大阪府立大学	13.0	2.0	44,000	23.0
7	国立大学	大阪大学	10.5	0.5	40,050	38.5
8	国立大学	熊本大学	10.0	0.0	47,600	24.0
9	国立大学	群馬大学	9.0	0.0	34,400	16.0
10	国立大学	北海道大学	7.5	0.0	31,950	35.0
10	特殊法人・独立行政法人	国立研究開発法人物質・材料研究機構	7.5	0.5	26,150	25.5

5305 生体関連化学

順位	機関種別名	機関名	新規採択 累計数	うち 女性	累計 配分額	応募件数 累計数
1	国立大学	大阪大学	28.0	1.0	107,550	97.0
2	国立大学	京都大学	25.5	1.5	120,050	64.5
3	国立大学	東京大学	25.0	0.5	91,900	51.5
4	国立大学	東京工業大学	20.0	0.0	55,100	58.5
5	国立大学	九州大学	19.5	2.0	49,100	57.5
6	特殊法人・独立行政法人	国立研究開発法人理化学研究所	15.5	1.5	96,850	58.5
7	国立大学	東北大学	14.0	4.0	33,200	47.0
8	私立大学	甲南大学	12.0	2.0	53,300	28.0
9	国立大学	名古屋大学	10.0	0.0	123,300	27.0
10	国立大学	筑波大学	9.0	0.0	31,000	30.5

5306 グリーン・環境化学

順位	機関種別名	機関名	新規採択 累計数	うち 女性	累計 配分額	応募件数 累計数
1	特殊法人・独立行政法人	国立研究開発法人産業技術総合研究所	12.0	0.0	29,800	33.0
2	国立大学	東京工業大学	10.0	2.0	25,200	22.5
3	国立大学	京都大学	9.0	0.0	22,100	19.0
4	国立大学	東北大学	5.0	0.0	10,900	11.0
4	国立大学	千葉大学	5.0	1.0	14,800	6.0
4	国立大学	東京大学	5.0	1.0	32,300	11.0
7	国立大学	大阪大学	4.5	1.0	18,900	16.0
8	国立大学	北海道大学	4.0	0.0	11,300	13.5
8	国立大学	九州大学	4.0	1.0	18,700	11.0
8	特殊法人・独立行政法人	国立研究開発法人理化学研究所	4.0	0.0	6,800	8.5

5307 エネルギー関連化学 2

順位	機関種別名	機関名	新規採択 累計数	うち 女性	累計 配分額	応募件数 累計数
1	国立大学	京都大学	9.5	0.0	24,300	23.5
2	国立大学	大阪大学	7.0	1.0	73,800	11.5
3	国立大学	九州大学	5.5	0.5	11,200	17.5
4	国立大学	東京大学	5.0	0.0	17,600	22.0
5	特殊法人・独立行政法人	国立研究開発法人産業技術総合研究所	4.0	0.0	10,200	14.0
6	国立大学	広島大学	3.0	0.0	12,000	4.0
6	国立大学	九州工業大学	3.0	2.0	5,700	11.5
8	国立大学	東北大学	2.5	0.0	10,300	10.5
9	国立大学	北見工業大学	2.0	0.0	3,600	2.0
9	国立大学	信州大学	2.0	0.0	8,700	6.0
9	国立大学	宮崎大学	2.0	0.0	3,900	4.0
9	私立大学	東京理科大学	2.0	0.0	8,200	6.0
9	特殊法人・独立行政法人	国立研究開発法人理化学研究所	2.0	0.0	6,400	3.5

5401 有機・ハイブリッド材料

順位	機関種別名	機関名	新規採択 累計数	うち 女性	累計 配分額	応募件数 累計数
1	国立大学	京都大学	12.0	0.0	44,450	33.5
2	国立大学	東北大学	9.5	0.0	43,150	33.0
3	国立大学	大阪大学	7.5	0.0	36,550	14.5
4	特殊法人・独立行政法人	国立研究開発法人理化学研究所	7.0	0.0	19,900	10.0
5	国立大学	九州大学	6.5	0.0	19,900	16.0
6	特殊法人・独立行政法人	国立研究開発法人産業技術総合研究所	6.0	0.0	12,300	16.0
7	国立大学	名古屋大学	5.0	0.0	8,900	10.5
7	国立大学	広島大学	5.0	0.0	28,800	10.5
9	国立大学	山形大学	4.5	0.0	7,200	13.5
9	国立大学	東京大学	4.5	0.0	7,700	10.5
9	国立大学	東京工業大学	4.5	0.0	79,900	18.0

5402 高分子・繊維材料

順位	機関種別名	機関名	新規採択 累計数	うち 女性	累計 配分額	応募件数 累計数
1	国立大学	京都大学	24.5	0.0	109,000	69.5
2	国立大学	東京工業大学	19.0	0.0	59,750	60.0
3	国立大学	東北大学	12.0	0.0	47,900	48.5
3	国立大学	山形大学	12.0	1.0	44,900	44.0
3	国立大学	九州大学	12.0	0.0	34,400	45.0
6	国立大学	東京大学	11.0	0.0	40,000	17.5
6	国立大学	信州大学	11.0	0.0	26,000	69.5
8	国立大学	東京農工大学	10.5	1.0	63,800	23.5
9	国立大学	京都工芸繊維大学	10.0	1.0	23,300	63.5
10	国立大学	大阪大学	9.0	0.0	34,700	20.0

5403 無機工業材料

順位	機関種別名	機関名	新規採択 累計数	うち 女性	累計 配分額	応募件数 累計数
1	国立大学	京都大学	30.5	0.0	102,450	65.5
2	国立大学	東京工業大学	19.0	0.0	41,200	49.5
3	特殊法人・独立行政法人	国立研究開発法人産業技術総合研究所	15.5	1.5	45,900	50.0
4	国立大学	北海道大学	14.0	0.0	70,500	40.0
5	国立大学	東京大学	12.0	0.0	48,600	26.0
6	特殊法人・独立行政法人	国立研究開発法人物質・材料研究機構	11.5	0.0	59,950	50.5
7	国立大学	東北大学	10.5	0.0	37,950	56.5
8	国立大学	名古屋大学	8.0	0.0	22,100	19.0
8	国立大学	九州大学	8.0	2.0	23,700	33.0
10	国立大学	大阪大学	7.0	0.0	37,800	30.0
10	国立大学	九州工業大学	7.0	0.0	23,800	14.0
10	私立大学	早稲田大学	7.0	0.0	45,900	19.5

5404 デバイス関連化学

順位	機関種別名	機関名	新規採択 累計数	うち 女性	累計 配分額	応募件数 累計数
1	国立大学	千葉大学	14.5	0.0	89,700	27.5
2	国立大学	山形大学	14.0	1.0	88,600	38.0
2	特殊法人・独立行政法人	国立研究開発法人産業技術総合研究所	14.0	2.0	45,400	57.5
4	国立大学	東京工業大学	12.0	0.0	46,950	27.5
5	国立大学	東京大学	11.5	0.0	53,150	28.5
5	国立大学	九州大学	11.5	2.0	24,200	52.5
7	国立大学	京都大学	9.5	0.0	54,600	28.5
8	国立大学	大阪大学	7.5	0.0	19,000	26.0
9	特殊法人・独立行政法人	国立研究開発法人物質・材料研究機構	7.0	0.0	24,700	30.0
10	国立大学	北海道大学	6.5	0.0	88,050	17.5
10	国立大学	東北大学	6.5	0.0	25,750	23.5

5501 機械材料・材料力学

順位	機関種別名	機関名	新規採択 累計数	うち 女性	累計 配分額	応募件数 累計数
1	国立大学	東北大学	44.0	3.0	128,800	121.0
2	国立大学	大阪大学	34.5	1.5	241,700	83.5
3	国立大学	京都大学	22.0	0.0	112,300	54.0
4	国立大学	東京工業大学	15.0	2.0	38,300	46.5
5	国立大学	東京大学	13.0	1.0	37,900	34.5
5	私立大学	同志社大学	13.0	0.0	59,200	18.0
7	国立大学	神戸大学	12.0	0.0	63,300	39.0
8	国立大学	名古屋大学	9.5	0.0	36,500	26.0
9	国立大学	北海道大学	9.0	1.0	42,200	29.0
9	国立大学	長岡技術科学大学	9.0	0.0	40,950	27.5
9	国立大学	名古屋工業大学	9.0	0.0	43,200	20.5
9	国立大学	九州大学	9.0	2.0	21,200	47.0
9	私立大学	慶應義塾大学	9.0	0.0	23,800	20.0
9	私立大学	東京理科大学	9.0	0.0	14,500	26.0

5502 生産工学・加工学

順位	機関種別名	機関名	新規採択 累計数	うち 女性	累計 配分額	応募件数 累計数
1	国立大学	大阪大学	35.5	0.0	165,400	75.5
2	国立大学	東京大学	35.0	1.0	166,400	64.0
3	国立大学	東京工業大学	16.5	2.0	83,650	49.0
4	国立大学	東北大学	14.0	0.0	64,100	27.0
5	私立大学	金沢工業大学	12.0	0.0	26,600	29.0
6	国立大学	静岡大学	10.0	0.0	31,400	14.0
6	国立大学	岡山大学	10.0	0.0	23,400	22.0
8	国立大学	東京農工大学	9.0	0.0	29,400	21.0
9	国立大学	茨城大学	8.0	0.0	29,800	25.0
9	国立大学	長岡技術科学大学	8.0	1.0	28,700	39.0
9	国立大学	金沢大学	8.0	0.0	25,500	21.0
9	国立大学	豊橋技術科学大学	8.0	0.0	22,700	15.0

5503 設計工学・機械機能要素・トライボロジー

順位	機関種別名	機関名	新規採択 累計数	うち 女性	累計 配分額	応募件数 累計数
1	国立大学	東京工業大学	23.5	2.0	65,800	69.0
2	国立大学	名古屋大学	20.5	1.0	129,550	30.5
3	国立大学	東北大学	17.0	0.0	121,500	31.0
4	国立大学	東京大学	16.0	1.0	59,000	41.5
5	国立大学	九州大学	9.0	0.0	30,900	51.0
6	私立大学	東京理科大学	7.5	0.5	20,500	25.0
7	国立大学	横浜国立大学	7.0	0.0	28,200	15.0
7	国立大学	岡山大学	7.0	0.0	18,500	15.0
7	私立大学	中央大学	7.0	0.0	16,200	8.0
10	国立大学	新潟大学	6.0	0.0	39,400	10.0
10	特殊法人・独立行政法人	国立研究開発法人産業技術総合研究所	6.0	1.0	18,700	12.5

5504 流体工学

順位	機関種別名	機関名	新規採択 累計数	うち 女性	累計 配分額	応募件数 累計数
1	国立大学	東北大学	38.0	2.0	148,300	103.5
2	国立大学	大阪大学	36.5	0.0	114,600	73.5
3	国立大学	名古屋大学	25.0	0.0	72,600	50.0
4	国立大学	東京大学	19.0	1.0	89,800	40.0
4	国立大学	京都大学	19.0	0.0	52,600	39.0
6	国立大学	北海道大学	18.5	0.0	56,150	29.5
7	国立大学	名古屋工業大学	17.0	0.0	59,300	38.0
8	国立大学	神戸大学	11.0	0.0	34,800	29.0
8	国立大学	九州大学	11.0	0.0	35,000	49.0
10	特殊法人・独立行政法人	国立研究開発法人宇宙航空研究開発機構	10.5	0.5	27,700	29.0

5505 熱工学

順位	機関種別名	機関名	新規採択 累計数	うち 女性	累計 配分額	応募件数 累計数
1	国立大学	九州大学	43.0	0.0	168,500	100.5
2	国立大学	東京大学	39.0	2.0	173,900	75.0
3	国立大学	東京工業大学	24.0	2.0	162,600	50.5
4	国立大学	東北大学	21.0	0.0	52,400	53.0
5	私立大学	慶應義塾大学	18.0	0.0	150,000	37.0
6	国立大学	京都大学	14.0	0.0	50,600	49.0
7	国立大学	北海道大学	11.0	0.0	39,050	32.0
7	国立大学	大阪大学	11.0	0.0	35,500	32.0
9	国立大学	九州工業大学	10.0	2.0	33,300	23.0
10	国立大学	横浜国立大学	9.0	0.0	27,200	29.0
10	私立大学	芝浦工業大学	9.0	0.0	25,100	19.0
10	特殊法人・独立行政法人	国立研究開発法人産業技術総合研究所	9.0	1.0	27,200	19.0

5506 機械力学・制御

順位	機関種別名	機関名	新規採択 累計数	うち 女性	累計 配分額	応募件数 累計数
1	国立大学	九州大学	13.0	0.0	37,400	36.0
2	国立大学	東京工業大学	11.0	0.0	21,100	26.5
3	国立大学	東京大学	10.0	0.0	34,700	22.0
3	国立大学	名古屋大学	10.0	0.0	34,100	20.0
5	国立大学	埼玉大学	9.0	0.0	21,000	26.0
6	国立大学	群馬大学	7.0	0.0	10,300	16.0
6	国立大学	東京農工大学	7.0	0.0	18,800	20.0
6	国立大学	横浜国立大学	7.0	0.0	20,900	12.0
6	国立大学	豊橋技術科学大学	7.0	0.0	23,500	17.0
6	公立大学	高知工科大学	7.0	0.0	21,200	13.0

5507 知能機械学・機械システム

順位	機関種別名	機関名	新規採択 累計数	うち 女性	累計 配分額	応募件数 累計数
1	国立大学	東京大学	37.0	4.0	167,650	67.5
2	国立大学	名古屋大学	31.0	2.0	156,150	51.0
3	国立大学	東京工業大学	21.0	0.5	67,350	65.5
4	国立大学	大阪大学	20.5	0.0	118,100	56.5
5	国立大学	東北大学	18.5	1.0	40,750	51.5
6	私立大学	早稲田大学	18.0	0.5	76,700	53.0
7	国立大学	京都大学	13.0	2.0	46,300	22.5
8	国立大学	九州大学	12.0	0.0	47,500	32.0
9	国立大学	岡山大学	11.0	0.0	30,300	53.0
10	私立大学	立命館大学	10.5	0.0	49,800	39.0

5601 電力工学・電力変換・電気機器

順位	機関種別名	機関名	新規採択 累計数	うち 女性	累計 配分額	応募件数 累計数
1	国立大学	東北大学	17.0	0.0	54,200	43.0
2	国立大学	長岡技術科学大学	16.0	0.0	39,000	33.5
2	国立大学	豊橋技術科学大学	16.0	0.0	55,200	37.0
4	国立大学	東京工業大学	15.5	0.0	75,900	43.0
5	国立大学	東京大学	15.0	2.0	100,100	35.0
6	国立大学	横浜国立大学	14.0	0.0	54,700	30.0
7	国立大学	大阪大学	13.0	0.0	29,800	27.0
8	国立大学	九州工業大学	11.0	0.0	27,900	70.0
9	国立大学	長崎大学	10.5	0.0	21,700	26.5
10	国立大学	京都大学	10.0	0.0	29,600	24.0
10	国立大学	熊本大学	10.0	3.0	22,000	28.0

5602 電子・電気材料工学

順位	機関種別名	機関名	新規採択 累計数	うち 女性	累計 配分額	応募件数 累計数
1	国立大学	東北大学	33.5	1.0	132,500	118.0
2	国立大学	東京大学	31.5	0.0	205,950	61.5
3	国立大学	大阪大学	26.0	0.0	108,400	62.5
4	国立大学	東京工業大学	20.0	4.0	64,000	51.5
4	特殊法人・独立行政法人	国立研究開発法人物質・材料研究機構	20.0	3.0	59,300	66.5
6	国立大学	九州大学	17.5	2.0	81,900	53.0
7	国立大学	名古屋大学	14.5	0.0	150,050	49.5
8	国立大学	北海道大学	14.0	0.0	94,600	40.5
9	私立大学	早稲田大学	12.0	0.0	71,100	30.0
10	国立大学	東京農工大学	10.0	0.0	43,500	15.0
10	国立大学	豊橋技術科学大学	10.0	2.0	132,100	25.0
10	特殊法人・独立行政法人	国立研究開発法人産業技術総合研究所	10.0	1.0	30,650	36.5

5603 電子デバイス・電子機器

順位	機関種別名	機関名	新規採択 累計数	うち 女性	累計 配分額	応募件数 累計数
1	国立大学	東北大学	48.5	1.0	215,300	176.5
2	国立大学	東京大学	35.5	0.0	148,000	68.0
3	国立大学	東京工業大学	31.5	1.0	223,350	110.5
4	国立大学	静岡大学	26.0	0.0	182,000	49.0
5	国立大学	大阪大学	21.0	0.0	109,800	76.5
6	国立大学	九州大学	20.0	1.0	98,700	50.0
6	特殊法人・独立行政法人	国立研究開発法人産業技術総合研究所	20.0	1.0	72,500	66.5
8	国立大学	豊橋技術科学大学	16.0	0.0	117,300	43.0
9	国立大学	広島大学	15.0	0.0	53,400	38.5
10	国立大学	福井大学	12.5	0.0	23,550	22.5

5604 通信・ネットワーク工学

順位	機関種別名	機関名	新規採択 累計数	うち 女性	累計 配分額	応募件数 累計数
1	国立大学	東京工業大学	22.0	2.0	46,200	46.0
1	国立大学	名古屋工業大学	22.0	0.0	62,700	45.0
3	国立大学	電気通信大学	21.5	0.5	71,050	41.5
4	国立大学	京都大学	18.0	2.0	35,100	30.0
5	国立大学	東北大学	15.0	2.0	26,900	39.0
6	国立大学	東京農工大学	12.0	0.0	41,500	19.0
6	国立大学	大阪大学	12.0	0.0	26,800	27.0
8	国立大学	新潟大学	9.0	0.0	16,000	29.0
8	国立大学	名古屋大学	9.0	0.0	68,650	22.5
10	国立大学	千葉大学	8.0	1.0	16,200	13.0
10	私立大学	慶應義塾大学	8.0	1.0	16,700	21.0

5605 計測工学

順位	機関種別名	機関名	新規採択 累計数	うち 女性	累計 配分額	応募件数 累計数
1	国立大学	東北大学	25.0	0.0	117,500	44.0
2	特殊法人・独立行政法人	国立研究開発法人産業技術総合研究所	18.5	0.0	38,900	54.0
3	国立大学	九州大学	14.5	0.0	89,050	31.0
4	国立大学	東京大学	9.5	0.0	65,700	21.5
5	国立大学	東京農工大学	9.0	1.0	29,900	13.0
6	国立大学	電気通信大学	8.0	0.0	25,100	17.0
6	国立大学	金沢大学	8.0	0.0	17,200	22.0
8	国立大学	岩手大学	7.0	0.0	20,000	17.0
9	国立大学	京都大学	6.5	0.0	16,800	13.5
9	国立大学	大阪大学	6.5	0.0	18,950	18.5
9	国立大学	熊本大学	6.5	1.0	11,750	23.5

5606 制御・システム工学

順位	機関種別名	機関名	新規採択 累計数	うち 女性	累計 配分額	応募件数 累計数
1	国立大学	京都大学	26.0	0.0	50,000	31.0
2	国立大学	大阪大学	23.5	1.0	36,700	47.5
3	国立大学	東京工業大学	15.0	0.0	36,400	20.0
4	国立大学	名古屋大学	9.5	0.0	19,050	27.5
5	国立大学	東京大学	8.0	0.5	16,650	11.0
5	国立大学	九州工業大学	8.0	0.0	10,900	21.5
7	国立大学	東北大学	7.0	0.0	26,800	12.0
7	公立大学	首都大学東京	7.0	0.0	11,300	16.5
7	公立大学	大阪府立大学	7.0	1.0	9,200	18.0
7	私立大学	慶應義塾大学	7.0	0.0	10,100	9.0

5701 土木材料・施工・建築マネジメント

順位	機関種別名	機関名	新規採択 累計数	うち 女性	累計 配分額	応募件数 累計数
1	国立大学	東京大学	21.0	0.0	149,500	39.0
2	国立大学	岐阜大学	8.0	1.0	24,500	12.0
2	国立大学	広島大学	8.0	1.0	34,000	19.0
4	国立大学	北海道大学	7.5	0.0	29,300	22.5
4	私立大学	日本大学	7.5	0.0	28,450	37.0
6	国立大学	九州大学	6.0	0.0	14,100	20.0
7	国立大学	東京工業大学	5.5	0.0	10,600	6.5
8	国立大学	東北大学	5.0	0.0	17,700	15.0
8	国立大学	埼玉大学	5.0	0.0	24,300	7.0
8	国立大学	長岡技術科学大学	5.0	0.0	13,200	13.0
8	国立大学	金沢大学	5.0	0.0	14,100	9.0
8	国立大学	京都大学	5.0	0.0	9,000	35.0
8	国立大学	大阪大学	5.0	0.0	13,600	10.0

5702 構造工学・地震工学等・維持管理工学

順位	機関種別名	機関名	新規採択 累計数	うち 女性	累計 配分額	応募件数 累計数
1	国立大学	東京大学	21.0	2.0	129,200	34.0
1	国立大学	京都大学	21.0	2.0	73,200	75.5
3	国立大学	東北大学	14.0	0.0	32,000	32.0
4	国立大学	東京工業大学	13.0	0.0	34,300	20.0
5	私立大学	日本大学	11.5	0.0	33,150	35.0
6	国立大学	埼玉大学	10.0	0.0	48,300	26.0
6	国立大学	九州大学	10.0	0.0	35,900	33.0
8	国立大学	名古屋大学	8.0	0.0	16,900	30.0
8	国立大学	長崎大学	8.0	0.0	19,000	20.5
10	国立大学	北海道大学	7.0	0.0	15,200	20.0
10	国立大学	神戸大学	7.0	2.0	21,000	16.0

5703 地盤工学

順位	機関種別名	機関名	新規採択 累計数	うち 女性	累計 配分額	応募件数 累計数
1	国立大学	京都大学	22.5	2.0	73,700	43.0
2	国立大学	東京大学	16.0	2.0	96,600	35.0
3	特殊法人・独立行政法人	国立研究開発法人港湾空港技術研究所	12.0	0.0	47,500	25.0
4	国立大学	名古屋工業大学	11.0	0.0	43,500	21.0
5	国立大学	東北大学	10.0	0.0	29,100	21.5
6	国立大学	北海道大学	8.0	0.0	36,350	19.0
7	国立大学	埼玉大学	7.0	0.0	26,100	30.0
7	国立大学	名古屋大学	7.0	1.0	33,100	19.0
7	国立大学	山口大学	7.0	0.0	42,100	22.0
10	国立大学	佐賀大学	6.0	0.0	14,700	27.0

5704 水工学

順位	機関種別名	機関名	新規採択 累計数	うち 女性	累計 配分額	応募件数 累計数
1	国立大学	京都大学	35.0	0.0	163,300	106.0
2	国立大学	広島大学	18.0	0.0	56,600	40.0
3	国立大学	東京大学	16.5	2.0	84,000	41.5
4	国立大学	九州大学	14.0	1.0	26,500	46.0
5	国立大学	東北大学	13.5	2.0	43,900	28.5
6	国立大学	北海道大学	12.0	3.0	47,000	34.0
7	国立大学	東京工業大学	10.0	0.0	74,200	26.0
7	特殊法人・独立行政法人	国立研究開発法人土木研究所	10.0	1.0	19,400	27.0
9	国立大学	埼玉大学	8.0	0.0	23,600	18.0
9	国立大学	神戸大学	8.0	0.0	33,400	16.0

5705 土木計画学・交通工学

順位	機関種別名	機関名	新規採択 累計数	うち 女性	累計 配分額	応募件数 累計数
1	国立大学	京都大学	31.0	4.0	65,700	85.5
2	国立大学	東京大学	19.5	3.0	58,950	54.5
3	国立大学	東北大学	19.0	0.0	57,900	30.0
4	国立大学	神戸大学	18.0	0.0	42,300	33.0
5	私立大学	日本大学	11.5	0.0	14,700	56.0
6	国立大学	名古屋大学	11.0	1.0	35,600	36.0
7	国立大学	東京工業大学	10.0	1.0	47,900	26.0
7	公立大学	高知工科大学	10.0	0.0	29,600	21.5
9	国立大学	熊本大学	9.0	0.0	13,900	22.0
10	国立大学	岐阜大学	8.0	0.0	16,800	16.0

5706 土木環境システム

順位	機関種別名	機関名	新規採択 累計数	うち 女性	累計 配分額	応募件数 累計数
1	国立大学	京都大学	31.0	5.5	159,600	88.5
2	国立大学	北海道大学	22.0	0.0	143,000	48.0
2	国立大学	東北大学	22.0	3.0	97,100	48.5
4	国立大学	東京大学	17.5	2.0	78,200	79.0
5	特殊法人・独立行政法人	国立研究開発法人国立環境研究所	7.5	0.0	16,900	25.5
6	国立大学	山梨大学	6.0	0.0	17,100	23.0
7	国立大学	岐阜大学	5.0	1.0	19,300	12.0
8	公立大学	北九州市立大学	4.5	0.0	11,250	9.5
9	国立大学	山形大学	4.0	0.0	17,700	10.0
9	国立大学	群馬大学	4.0	0.0	10,300	9.0
9	国立大学	広島大学	4.0	0.0	7,000	18.0
9	国立大学	愛媛大学	4.0	0.0	12,100	5.0
9	私立大学	東京工科大学	4.0	2.0	7,300	4.0
9	国立試験研究機関	国立保健医療科学院	4.0	0.0	7,600	6.0

5801 建築構造・材料

順位	機関種別名	機関名	新規採択 累計数	うち 女性	累計 配分額	応募件数 累計数
1	国立大学	京都大学	38.0	3.0	158,300	77.0
2	国立大学	東北大学	25.0	4.0	80,950	41.0
3	国立大学	東京工業大学	24.0	1.0	94,200	61.0
4	国立大学	東京大学	23.0	1.0	68,500	57.0
5	国立大学	北海道大学	17.0	1.0	51,000	39.0
6	国立大学	名古屋大学	14.0	0.0	43,700	47.0
6	私立大学	東京理科大学	14.0	3.0	35,800	47.0
8	国立大学	千葉大学	13.0	2.0	24,100	18.0
8	国立大学	神戸大学	13.0	1.0	21,900	39.0
10	私立大学	早稲田大学	12.0	0.0	28,200	24.0

5802 建築環境・設備

順位	機関種別名	機関名	新規採択 累計数	うち 女性	累計 配分額	応募件数 累計数
1	国立大学	東京大学	18.0	3.0	125,000	36.5
2	国立大学	九州大学	16.0	4.0	41,800	33.0
3	国立大学	京都大学	14.0	2.0	59,900	30.0
4	国立大学	大阪大学	11.0	1.0	51,500	22.0
5	国立大学	東北大学	10.0	0.0	23,900	20.0
6	国立大学	北海道大学	7.0	1.0	29,900	19.0
6	国立大学	東京工業大学	7.0	0.0	36,600	15.0
8	公立大学	秋田県立大学	6.5	0.0	20,800	13.5
8	私立大学	東京理科大学	6.5	0.0	17,650	37.5
10	国立大学	神戸大学	6.0	0.0	12,100	36.0
10	国立大学	熊本大学	6.0	2.0	10,000	8.0
10	私立大学	早稲田大学	6.0	2.0	23,800	26.0
10	私立大学	近畿大学	6.0	0.0	28,100	25.0

5803 都市計画・建築計画

順位	機関種別名	機関名	新規採択 累計数	うち 女性	累計 配分額	応募件数 累計数
1	国立大学	東京大学	36.5	5.0	91,000	105.0
2	国立大学	千葉大学	25.0	3.0	48,500	49.0
3	私立大学	早稲田大学	19.0	1.0	43,300	61.5
4	国立大学	京都大学	15.5	3.0	36,100	27.0
5	公立大学	首都大学東京	15.0	1.0	20,600	34.5
6	国立大学	九州大学	13.0	0.0	17,600	56.0
6	公立大学	大阪市立大学	13.0	1.0	21,200	28.5
8	国立大学	大阪大学	11.5	2.0	17,950	36.5
9	国立大学	神戸大学	11.0	1.0	20,600	49.0
9	私立大学	日本大学	11.0	1.0	16,200	42.5

5804 建築史・意匠

順位	機関種別名	機関名	新規採択 累計数	うち 女性	累計 配分額	応募件数 累計数
1	私立大学	早稲田大学	14.0	3.0	27,700	41.0
2	国立大学	東京大学	12.5	4.0	49,350	25.0
2	国立大学	京都工芸繊維大学	12.5	0.0	37,100	24.5
4	特殊法人・独立行政法人	独立行政法人国立文化財機構奈良文化財研究所	8.5	2.5	17,650	34.5
5	国立大学	筑波大学	6.0	1.0	37,800	14.5
5	国立大学	京都大学	6.0	0.0	11,800	14.0
5	国立大学	神戸大学	6.0	0.0	7,700	12.5
5	国立大学	熊本大学	6.0	0.0	14,700	15.0
5	私立大学	日本大学	6.0	2.5	7,000	17.0
10	国立大学	東京工業大学	5.0	2.0	8,600	9.5
10	国立大学	九州大学	5.0	3.0	11,800	21.5
10	私立大学	サイバー大学	5.0	1.0	13,700	6.0

5901 金属物性・材料

順位	機関種別名	機関名	新規採択 累計数	うち 女性	累計 配分額	応募件数 累計数
1	国立大学	東北大学	46.5	4.0	276,700	133.0
2	国立大学	大阪大学	19.0	1.0	75,400	42.0
3	国立大学	京都大学	17.0	0.0	95,000	60.0
4	国立大学	九州大学	14.0	1.0	67,800	47.0
4	特殊法人・独立行政法人	国立研究開発法人物質・材料研究機構	14.0	2.0	50,900	46.0
6	国立大学	名古屋大学	13.0	0.0	76,600	32.0
7	国立大学	東京大学	10.5	0.0	38,850	29.0
8	国立大学	名古屋工業大学	5.0	0.0	14,200	16.0
8	特殊法人・独立行政法人	国立研究開発法人産業技術総合研究所	5.0	0.0	8,200	17.0
10	私立大学	東京理科大学	4.5	0.0	16,750	16.0

5902 無機材料・物性

順位	機関種別名	機関名	新規採択 累計数	うち 女性	累計 配分額	応募件数 累計数
1	国立大学	東北大学	41.5	1.0	145,750	127.0
2	国立大学	東京工業大学	37.5	1.0	167,200	100.0
3	特殊法人・独立行政法人	国立研究開発法人物質・材料研究機構	28.0	4.0	84,100	104.0
4	国立大学	名古屋大学	21.0	1.0	99,400	56.5
5	国立大学	名古屋工業大学	16.0	0.0	65,300	52.0
6	国立大学	東京大学	15.5	0.0	121,050	38.5
7	国立大学	九州大学	14.0	3.0	58,500	46.0
8	国立大学	京都大学	13.5	0.0	40,050	40.5
9	公立大学	大阪府立大学	11.0	0.0	27,000	34.0
10	国立大学	岡山大学	10.0	1.0	32,200	28.0

5903 複合材料・表面工学

順位	機関種別名	機関名	新規採択 累計数	うち 女性	累計 配分額	応募件数 累計数
1	国立大学	東北大学	21.5	0.0	72,500	61.0
2	国立大学	大阪大学	17.5	0.5	80,150	58.0
3	特殊法人・独立行政法人	国立研究開発法人産業技術総合研究所	8.5	0.5	12,250	24.5
4	国立大学	名古屋大学	8.0	0.0	25,150	30.5
5	特殊法人・独立行政法人	国立研究開発法人物質・材料研究機構	7.0	1.0	9,800	25.0
6	国立大学	徳島大学	6.0	0.0	26,600	10.0
6	特殊法人・独立行政法人	地方独立行政法人大阪府立産業技術総合研究所	6.0	0.0	6,400	8.0
8	国立大学	北海道大学	5.5	0.0	20,900	16.0
8	国立大学	東京工業大学	5.5	0.0	7,200	17.0
8	国立大学	信州大学	5.5	1.0	8,750	13.5

5904 構造・機能材料

順位	機関種別名	機関名	新規採択 累計数	うち 女性	累計 配分額	応募件数 累計数
1	国立大学	東北大学	81.0	2.0	416,550	232.0
2	国立大学	大阪大学	34.0	2.5	212,350	80.0
3	国立大学	九州大学	32.0	2.0	309,500	107.0
4	特殊法人・独立行政法人	国立研究開発法人物質・材料研究機構	31.0	3.0	134,100	118.5
5	国立大学	京都大学	30.5	0.0	254,150	64.0
6	特殊法人・独立行政法人	国立研究開発法人産業技術総合研究所	20.5	2.0	59,850	56.0
7	国立大学	東京工業大学	20.0	3.0	87,100	73.0
8	国立大学	名古屋大学	16.5	1.0	63,750	54.5
9	国立大学	東京大学	12.0	1.0	32,350	37.0
10	国立大学	熊本大学	11.0	0.5	66,900	21.0

5905 材料加工・組繊制御工学

順位	機関種別名	機関名	新規採択 累計数	うち 女性	累計 配分額	応募件数 累計数
1	国立大学	東北大学	63.5	1.0	285,700	147.5
2	国立大学	大阪大学	46.0	0.0	223,300	123.0
3	国立大学	京都大学	20.0	0.0	107,400	45.0
4	国立大学	東京大学	18.0	0.0	87,500	39.5
5	国立大学	北海道大学	13.0	1.0	44,600	48.0
5	国立大学	長岡技術科学大学	13.0	2.0	59,400	30.0
5	国立大学	九州大学	13.0	0.0	119,100	47.0
8	国立大学	東京工業大学	12.0	0.0	46,500	44.0
8	特殊法人・独立行政法人	国立研究開発法人物質・材料研究機構	12.0	0.0	28,400	49.0
10	国立大学	豊橋技術科学大学	8.5	0.0	25,600	31.5
10	公立大学	首都大学東京	8.5	0.0	28,000	18.5
10	公立大学	大阪府立大学	8.5	0.0	29,500	18.0

5906 金属・資源生産工学

順位	機関種別名	機関名	新規採択 累計数	うち 女性	累計 配分額	応募件数 累計数
1	国立大学	東北大学	27.0	0.0	105,300	116.0
2	国立大学	東京大学	21.0	1.0	127,300	60.0
3	国立大学	京都大学	18.0	0.0	98,000	48.0
4	国立大学	九州大学	12.0	0.0	62,600	48.0
5	国立大学	大阪大学	10.0	0.0	72,900	24.0
6	国立大学	北海道大学	9.0	0.0	33,300	25.0
7	国立大学	岩手大学	7.0	0.0	15,400	23.0
8	国立大学	秋田大学	5.0	0.0	18,900	17.0
8	国立大学	名古屋大学	5.0	0.0	25,200	38.0
10	国立大学	室蘭工業大学	4.0	0.0	11,700	17.0
10	私立大学	芝浦工業大学	4.0	0.0	10,000	9.0
10	短大・高専	鈴鹿工業高等専門学校	4.0	0.0	9,700	11.0

6001 化工物性・移動操作・単位操作

順位	機関種別名	機関名	新規採択 累計数	うち 女性	累計 配分額	応募件数 累計数
1	国立大学	広島大学	25.0	1.0	93,300	48.0
2	国立大学	京都大学	17.0	0.0	98,200	34.0
3	国立大学	東北大学	16.0	0.0	65,100	52.0
4	国立大学	神戸大学	15.0	2.0	56,900	53.5
5	国立大学	金沢大学	9.0	0.0	40,300	18.0
5	国立大学	大阪大学	9.0	0.0	53,300	23.0
5	国立大学	九州大学	9.0	1.0	22,600	33.0
8	国立大学	東京工業大学	8.0	0.0	28,900	35.0
8	国立大学	岡山大学	8.0	0.0	18,700	28.0
8	私立大学	工学院大学	8.0	0.0	20,700	10.0

6002 反応工学・プロセスシステム

順位	機関種別名	機関名	新規採択 累計数	うち 女性	累計 配分額	応募件数 累計数
1	国立大学	京都大学	14.5	0.0	100,600	38.5
2	国立大学	北海道大学	14.0	0.0	56,500	23.0
3	国立大学	東北大学	13.0	0.0	78,700	37.0
4	国立大学	九州大学	12.0	0.0	42,800	27.5
5	国立大学	東京大学	10.5	0.0	67,000	29.5
6	国立大学	東京工業大学	7.0	0.0	22,600	21.0
6	国立大学	大阪大学	7.0	0.0	26,200	23.0
6	国立大学	大阪府立大学	7.0	0.0	31,000	15.0
6	特殊法人・独立行政法人	国立研究開発法人産業技術総合研究所	7.0	2.0	20,100	25.5
10	国立大学	静岡大学	6.0	1.0	22,500	19.0
10	国立大学	名古屋大学	6.0	0.0	32,700	29.0

6003 触媒・資源化学プロセス

順位	機関種別名	機関名	新規採択 累計数	うち 女性	累計 配分額	応募件数 累計数
1	国立大学	東京工業大学	25.0	0.0	117,400	80.5
2	国立大学	大阪大学	21.5	0.0	101,000	43.0
3	国立大学	北海道大学	12.0	0.0	47,900	32.0
3	国立大学	東京大学	12.0	0.0	62,500	40.0
5	国立大学	東北大学	10.0	0.0	42,500	41.5
5	国立大学	京都大学	10.0	0.0	48,700	39.5
7	国立大学	名古屋大学	8.0	2.0	33,800	37.5
8	国立大学	千葉大学	7.0	0.0	18,000	12.0
9	国立大学	横浜国立大学	6.0	0.0	14,000	10.0
10	国立大学	九州大学	5.0	0.0	24,200	27.0

6004 生物機能・バイオプロセス

順位	機関種別名	機関名	新規採択 累計数	うち 女性	累計 配分額	応募件数 累計数
1	国立大学	大阪大学	30.0	2.0	125,700	84.5
2	国立大学	東京大学	17.5	1.0	89,750	54.0
3	国立大学	東京農工大学	16.0	2.0	108,900	55.0
4	国立大学	東京工業大学	14.0	3.0	47,100	56.5
4	国立大学	九州大学	14.0	1.0	88,100	39.0
6	国立大学	名古屋大学	13.0	1.0	36,700	36.5
6	国立大学	神戸大学	13.0	0.0	37,650	65.0
8	国立大学	広島大学	12.0	4.0	31,200	22.5
9	特殊法人・独立行政法人	国立研究開発法人理化学研究所	11.5	2.0	26,950	33.5
10	国立大学	岡山大学	10.0	0.0	23,700	29.0

6101 航空宇宙工学

順位	機関種別名	機関名	新規採択 累計数	うち 女性	累計 配分額	応募件数 累計数
1	特殊法人・独立行政法人	国立研究開発法人宇宙航空研究開発機構	54.5	0.0	192,550	173.0
2	国立大学	東京大学	38.5	0.0	233,450	87.5
3	国立大学	名古屋大学	20.0	0.0	139,300	50.0
4	国立大学	東北大学	19.5	0.0	81,050	51.5
5	国立大学	九州大学	16.5	0.5	34,300	85.0
6	国立大学	九州工業大学	11.0	0.0	60,300	44.0
7	国立大学	室蘭工業大学	8.0	0.0	14,500	37.0
7	公立大学	大阪府立大学	8.0	0.0	24,900	31.5
9	公立大学	首都大学東京	7.5	0.0	12,350	39.5
10	国立大学	神戸大学	7.0	2.0	21,200	11.0

6102 船舶海洋工学

順位	機関種別名	機関名	新規採択 累計数	うち 女性	累計 配分額	応募件数 累計数
1	特殊法人・独立行政法人	国立研究開発法人海上技術安全研究所	66.0	7.0	228,400	311.5
2	国立大学	東京大学	33.0	2.0	125,600	101.5
3	国立大学	九州大学	32.0	0.0	99,400	89.0
4	国立大学	大阪大学	27.5	0.0	148,400	60.5
5	国立大学	東京海洋大学	24.5	3.0	50,500	100.0
6	国立大学	神戸大学	23.0	1.0	52,400	67.5
7	国立大学	横浜国立大学	13.0	0.0	25,900	46.0
7	国立大学	広島大学	13.0	0.0	53,500	44.0
7	公立大学	大阪府立大学	13.0	0.0	40,300	48.0
10	特殊法人・独立行政法人	国立研究開発法人海洋研究開発機構	8.0	1.0	41,800	26.0

6103 地球・資源システム工学

順位	機関種別名	機関名	新規採択 累計数	うち 女性	累計 配分額	応募件数 累計数
1	国立大学	九州大学	24.0	4.0	102,800	101.5
2	国立大学	東北大学	21.5	0.0	85,650	68.5
3	国立大学	北海道大学	10.5	1.0	48,050	23.5
4	国立大学	京都大学	9.5	0.0	44,600	47.5
4	特殊法人・独立行政法人	国立研究開発法人産業技術総合研究所	9.5	2.0	33,400	17.5
6	国立大学	秋田大学	9.0	0.0	21,900	45.0
7	国立大学	東京大学	7.0	0.0	119,700	54.5
7	国立大学	名古屋大学	7.0	0.0	19,300	12.0
9	特殊法人・独立行政法人	国立研究開発法人海洋研究開発機構	6.0	0.0	12,700	10.0
10	私立大学	早稲田大学	5.0	2.0	10,700	18.5

6104 核融合学

順位	機関種別名	機関名	新規採択 累計数	うち 女性	累計 配分額	応募件数 累計数
1	大学共同利用機関法人	核融合科学研究所	78.0	3.0	261,000	291.0
2	特殊法人・独立行政法人	国立研究開発法人日本原子力研究開発機構	54.0	1.0	79,900	152.0
3	国立大学	九州大学	20.0	1.0	118,500	82.0
4	国立大学	京都大学	17.0	0.0	60,900	83.0
5	国立大学	東北大学	14.0	1.0	127,400	34.0
6	国立大学	大阪大学	12.0	0.0	30,500	43.0
7	国立大学	東京大学	10.5	0.0	43,700	35.0
8	国立大学	富山大学	6.0	1.0	22,300	17.0
8	国立大学	名古屋大学	6.0	0.0	28,000	16.0
10	国立大学	筑波大学	4.0	0.0	14,900	24.0

6105 原子力学

順位	機関種別名	機関名	新規採択 累計数	うち 女性	累計 配分額	応募件数 累計数
1	特殊法人・独立行政法人	国立研究開発法人日本原子力研究開発機構	77.0	7.0	273,500	227.5
2	国立大学	東北大学	34.0	0.0	174,500	125.0
3	国立大学	京都大学	23.5	0.0	76,550	101.5
4	国立大学	大阪大学	18.5	1.0	109,350	54.5
5	国立大学	東京工業大学	15.0	0.0	90,700	60.5
6	国立大学	東京大学	14.0	1.0	81,500	63.5
6	国立大学	名古屋大学	14.0	2.0	46,300	59.5
8	国立大学	北海道大学	12.5	2.0	88,650	35.5
9	国立大学	福井大学	11.0	0.0	24,200	50.0
9	国立大学	九州大学	11.0	0.0	28,900	61.0

6106 エネルギー学

順位	機関種別名	機関名	新規採択 累計数	うち 女性	累計 配分額	応募件数 累計数
1	国立大学	東京大学	17.0	2.0	71,200	33.5
2	国立大学	東京工業大学	15.0	0.0	74,800	32.5
3	国立大学	東北大学	12.0	0.0	43,000	20.0
4	国立大学	北海道大学	11.0	0.0	38,200	24.0
4	国立大学	九州大学	11.0	0.0	28,800	52.0
6	国立大学	名古屋大学	10.0	0.0	37,700	24.0
6	国立大学	京都大学	10.0	0.0	43,600	19.0
8	国立大学	筑波大学	7.5	1.0	22,850	15.5
9	国立大学	北見工業大学	7.0	0.0	23,400	15.0
10	国立大学	新潟大学	5.0	0.0	23,600	13.5

6201 神経生理学・神経科学一般

順位	機関種別名	機関名	新規採択 累計数	うち 女性	累計 配分額	応募件数 累計数
1	国立大学	東京大学	70.5	6.5	292,300	160.0
2	特殊法人・独立行政法人	国立研究開発法人理化学研究所	66.5	11.0	167,500	221.5
3	国立大学	京都大学	38.5	7.0	217,200	105.0
4	国立大学	名古屋大学	21.5	5.5	75,400	48.0
5	国立大学	東北大学	21.0	1.5	98,050	49.5
6	大学共同利用機関法人	生理学研究所	19.5	7.0	75,450	73.5
7	国立大学	富山大学	19.0	3.0	63,000	42.5
7	私立大学	慶應義塾大学	19.0	5.0	61,800	41.0
9	国立大学	大阪大学	18.5	1.5	42,100	88.5
10	国立大学	新潟大学	15.0	3.0	39,300	41.5

6202 神経解剖学・神経病理学

順位	機関種別名	機関名	新規採択 累計数	うち 女性	累計 配分額	応募件数 累計数
1	一般社団法人・一般財団法人	公益財団法人東京医科学総合研究所	21.0	4.0	66,800	53.5
2	特殊法人・独立行政法人	国立研究開発法人理化学研究所	19.0	2.0	51,900	46.0
3	国立大学	京都大学	17.0	5.0	54,400	45.5
4	国立大学	新潟大学	15.0	2.0	82,950	24.5
5	国立大学	東京大学	12.0	2.5	30,000	35.5
6	私立大学	慶應義塾大学	10.0	1.0	23,700	27.0
7	国立大学	九州大学	9.0	1.0	21,000	26.0
7	国立大学	熊本大学	9.0	0.5	37,450	32.0
9	国立大学	大阪大学	8.0	1.0	15,700	38.0
9	特殊法人・独立行政法人	国立研究開発法人国立精神・神経医療研究センター	8.0	0.0	18,250	26.0

6203 神経化学・神経薬理学

順位	機関種別名	機関名	新規採択 累計数	うち 女性	累計 配分額	応募件数 累計数
1	特殊法人・独立行政法人	国立研究開発法人理化学研究所	27.5	4.0	89,850	59.5
2	国立大学	東京大学	22.0	8.0	126,000	44.5
3	国立大学	大阪大学	16.5	5.0	42,900	36.0
4	国立大学	群馬大学	15.5	3.0	26,750	35.5
4	国立大学	名古屋大学	15.5	0.0	31,600	36.5
6	私立大学	慶應義塾大学	14.0	3.0	20,600	46.5
7	一般社団法人・一般財団法人	公益財団法人東京医科学総合研究所	12.5	3.0	32,150	32.5
8	国立大学	新潟大学	11.5	3.5	18,400	35.5
9	特殊法人・独立行政法人	国立研究開発法人国立精神・神経医療研究センター	10.5	1.0	28,600	42.0
10	国立大学	京都大学	9.5	1.0	17,700	31.0

6301 実験動物学

順位	機関種別名	機関名	新規採択 累計数	うち 女性	累計 配分額	応募件数 累計数
1	国立大学	大阪大学	23.0	3.0	70,400	35.0
2	特殊法人・独立行政法人	国立研究開発法人理化学研究所	21.5	3.5	97,100	71.0
3	国立大学	筑波大学	20.5	1.0	105,150	51.5
4	国立大学	京都大学	19.0	1.0	66,500	61.0
5	私立大学	東海大学	15.0	7.0	41,500	23.0
6	一般社団法人・一般財団法人	公益財団法人実験動物中央研究所	14.0	2.0	29,100	57.0
7	国立大学	東京大学	11.5	1.0	50,900	37.0
8	一般社団法人・一般財団法人	公益財団法人東京医科学総合研究所	11.0	3.0	21,100	20.0
9	国立大学	熊本大学	9.0	3.0	16,900	31.5
10	国立大学	名古屋大学	8.0	0.0	11,500	13.0
10	国立大学	滋賀医科大学	8.0	1.0	16,450	20.0

1951 (旧)発がん 1

順位	機関種別名	機関名	新規採択 累計数	うち 女性	累計 配分額	応募件数 累計数
1	特殊法人・独立行政法人	国立研究開発法人国立がん研究センター	5.0	1.0	22,400	17.0
2	国立大学	広島大学	4.0	1.0	7,800	5.0
3	国立大学	東北大学	3.0	0.0	5,200	3.0
3	国立大学	東京医科大学	3.0	0.0	10,000	6.0
5	国立大学	北海道大学	2.0	0.0	3,100	3.0
5	国立大学	群馬大学	2.0	0.0	2,900	3.0
5	国立大学	東京大学	2.0	1.0	3,700	11.0
5	国立大学	金沢大学	2.0	0.0	7,100	7.0
5	一般社団法人・一般財団法人	公益財団法人がん研究会	2.0	2.0	8,900	10.0
5	国立試験研究機関	千葉県がんセンター(研究所)	2.0	0.0	11,900	2.0

1956 (旧)がん疫学・予防 1

順位	機関種別名	機関名	新規採択 累計数	うち 女性	累計 配分額	応募件数 累計数
1	特殊法人・独立行政法人	国立研究開発法人国立がん研究センター	6.0	1.0	88,000	9.0
2	国立大学	旭川医科大学	1.0	0.0	11,000	2.0
2	国立大学	東京大学	1.0	0.0	11,000	1.0
2	国立大学	熊本大学	1.0	0.0	16,000	1.0
2	公立大学	札幌医科大学	1.0	0.0	63,000	2.0
2	公立大学	大阪市立大学	1.0	0.0	22,000	1.0
2	私立大学	北海道医療大学	1.0	1.0	17,000	2.0
2	私立大学	東海大学	1.0	0.0	10,000	1.0
2	私立大学	愛知医科大学	1.0	1.0	22,000	2.0
2	私立大学	近畿大学	1.0	0.0	8,000	1.0
2	私立大学	長崎国際大学	1.0	1.0	12,000	1.0
2	特殊法人・独立行政法人	地方独立行政法人大阪府立病院機構大阪府立成人病センター(研究所)	1.0	1.0	14,000	1.0

6401 腫瘍生物学

順位	機関種別名	機関名	新規採択 累計数	うち 女性	累計 配分額	応募件数 累計数
1	国立大学	東京大学	42.5	7.0	137,250	102.0
2	特殊法人・独立行政法人	国立研究開発法人国立がん研究センター	33.5	11.0	74,500	93.5
3	国立大学	京都大学	25.5	4.0	53,600	67.5
4	国立大学	金沢大学	24.0	5.0	82,900	55.0
5	一般社団法人・一般財団法人	公益財団法人がん研究会	23.0	5.0	71,750	59.0
6	国立大学	九州大学	18.5	4.0	56,650	52.0
7	国立大学	大阪大学	18.0	2.0	46,200	48.0
8	国立大学	東北大学	16.5	4.0	42,600	48.0
8	国立大学	東京医科大学	16.5	0.0	36,700	50.5
10	私立大学	慶應義塾大学	14.5	6.0	25,150	49.5

6402 腫瘍診断学

順位	機関種別名	機関名	新規採択 累計数	うち 女性	累計 配分額	応募件数 累計数
1	一般社団法人	公益財団法人がん研究会	12.5	3.5	35,400	39.0
2	国立大学	東京大学	11.0	3.0	41,450	31.5
3	国立大学	東北大学	8.5	1.0	15,500	22.0
3	特殊法人・独立行政法人	国立研究開発法人医薬基盤・健康・栄養研究所	8.5	0.0	16,650	11.0
5	国立大学	筑波大学	8.0	2.0	14,300	14.0
5	特殊法人・独立行政法人	国立研究開発法人国立がん研究センター	8.0	1.0	18,700	30.0
7	公立大学	札幌医科大学	7.0	0.0	17,400	11.0
8	私立大学	慶應義塾大学	6.0	0.0	12,100	12.0
8	特殊法人・独立行政法人	国立研究開発法人理化学研究所	6.0	0.0	20,500	11.0
10	国立試験研究機関	静岡県立静岡がんセンター(研究所)	5.5	2.0	11,150	11.5

6403 腫瘍治療学

順位	機関種別名	機関名	新規採択 累計数	うち 女性	累計 配分額	応募件数 累計数
1	国立大学	東京大学	21.5	6.0	36,900	45.5
2	一般社団法人・一般財団法人	公益財団法人がん研究会	17.5	1.0	62,450	43.0
3	国立大学	東北大学	16.0	2.0	36,200	33.5
4	特殊法人・独立行政法人	国立研究開発法人国立がん研究センター	15.5	3.0	39,550	37.0
5	国立大学	北海道大学	14.0	0.0	26,450	36.0
6	国立大学	大阪大学	13.0	2.0	54,950	33.0
6	私立大学	慶應義塾大学	13.0	2.0	68,100	39.0
8	国立大学	金沢大学	12.5	1.0	19,800	33.5
9	国立大学	京都大学	11.5	4.5	37,650	30.5
10	私立大学	近畿大学	11.0	0.0	22,250	36.0

2304 (旧)応用ゲノム科学 1

順位	機関種別名	機関名	新規採択 累計数	うち 女性	累計 配分額	応募件数 累計数
1	国立大学	九州大学	3.0	0.0	3,400	4.0
2	国立大学	京都大学	2.0	0.0	3,500	6.0
2	一般社団法人・一般財団法人	公益財団法人かずさDNA研究所	2.0	0.0	4,000	3.0
4	国立大学	東北大学	1.0	0.0	1,600	1.0
4	国立大学	東京大学	1.0	0.0	5,300	4.0
4	国立大学	東京工業大学	1.0	0.0	1,500	5.0
4	国立大学	信州大学	1.0	0.0	2,000	1.0
4	国立大学	神戸大学	1.0	1.0	2,800	1.0
4	国立大学	岡山大学	1.0	0.0	2,100	2.0
4	国立大学	宮崎大学	1.0	0.0	6,000	1.0
4	公立大学	横浜市立大学	1.0	0.0	6,100	2.0
4	私立大学	長浜バイオ大学	1.0	0.0	1,300	1.0
4	特殊法人・独立行政法人	国立研究開発法人農業・食品産業技術総合研究機構	1.0	0.0	1,600	1.0
4	特殊法人・独立行政法人	国立研究開発法人農業生物資源研究所	1.0	0.0	7,700	4.0
4	特殊法人・独立行政法人	国立研究開発法人産業技術総合研究所	1.0	0.0	7,900	4.0
4	大学共同利用機関法人	大学共同利用機関法人情報・システム研究機構(新領域融合研究センター及びライフサイエンス統合データベースセンター)	1.0	0.0	5,600	1.0

6501 ゲノム生物学

順位	機関種別名	機関名	新規採択 累計数	うち 女性	累計 配分額	応募件数 累計数
1	特殊法人・独立行政法人	国立研究開発法人理化学研究所	17.0	1.0	47,650	74.5
2	国立大学	東京大学	15.5	3.0	55,450	52.0
3	私立大学	慶應義塾大学	10.0	1.0	66,400	18.5
4	国立大学	京都大学	9.5	2.0	45,150	26.5
5	国立大学	金沢大学	9.0	0.0	17,000	15.0
5	国立大学	大阪大学	9.0	2.0	19,100	29.5
7	大学共同利用 機関法人	国立遺伝学研究所	8.0	0.0	41,300	18.5
8	国立大学	九州大学	7.0	0.0	37,300	24.0
9	国立大学	北海道大学	6.5	0.0	32,800	11.5
10	国立大学	東京工業大学	6.0	0.0	22,800	14.0
10	私立大学	早稲田大学	6.0	0.0	17,600	11.0

6502 ゲノム医科学

順位	機関種別名	機関名	新規採択 累計数	うち 女性	累計 配分額	応募件数 累計数
1	国立大学	東京大学	11.0	1.5	70,700	30.5
2	国立大学	大阪大学	7.0	1.0	30,300	17.0
3	国立大学	新潟大学	6.0	3.0	17,000	9.0
4	国立大学	京都大学	5.0	0.0	15,350	14.5
4	国立大学	広島大学	5.0	0.0	14,000	10.0
4	国立大学	九州大学	5.0	1.0	11,800	14.0
4	特殊法人・独立行政法人	国立研究開発法人産業技術総合研究所	5.0	0.5	19,400	7.0
8	国立大学	東京医科歯科大学	4.5	0.0	11,750	16.0
9	大学共同利用 機関法人	国立遺伝学研究所	4.0	0.0	23,600	12.0
9	特殊法人・独立行政法人	国立研究開発法人国立がん研究センター	4.0	1.0	9,300	12.5

6503 システムゲノム科学

順位	機関種別名	機関名	新規採択 累計数	うち 女性	累計 配分額	応募件数 累計数
1	国立大学	東京大学	22.0	2.0	73,350	62.5
2	特殊法人・独立行政法人	国立研究開発法人理化学研究所	18.0	0.0	78,600	67.0
3	国立大学	京都大学	10.0	0.0	25,300	30.0
4	私立大学	慶應義塾大学	9.5	3.0	35,200	22.0
5	国立大学	大阪大学	6.5	0.0	12,150	34.5
6	国立大学	愛媛大学	6.0	0.0	19,000	15.0
7	特殊法人・独立行政法人	国立研究開発法人産業技術総合研究所	5.5	2.0	11,550	20.5
8	国立大学	奈良先端科学技術大学院大学	5.0	0.0	30,100	13.0
9	国立大学	神戸大学	4.0	0.0	11,700	10.5
10	国立大学	東京工業大学	3.0	0.0	4,900	6.0
10	国立大学	岡山大学	3.0	0.0	9,800	8.0
10	国立大学	広島大学	3.0	0.0	9,500	4.0
10	国立大学	九州大学	3.0	1.0	11,000	23.0

6601 生物資源保全学

順位	機関種別名	機関名	新規採択 累計数	うち 女性	累計 配分額	応募件数 累計数
1	国立大学	京都大学	12.5	1.5	37,700	36.0
2	国立大学	東京大学	10.0	1.5	17,300	32.5
3	国立大学	北海道大学	7.0	1.0	13,600	20.0
4	国立大学	広島大学	6.5	0.0	13,400	10.5
5	国立大学	岐阜大学	6.0	1.0	24,300	12.0
5	国立大学	琉球大学	6.0	2.0	15,400	19.5
7	国立大学	九州大学	5.0	2.0	10,500	14.0
8	特殊法人・独立行政法人	国立研究開発法人国立環境研究所	4.5	2.0	24,150	10.0
9	国立大学	筑波大学	4.0	1.0	18,200	9.0
9	国立大学	鳥取大学	4.0	0.0	11,700	7.0
9	国立大学	高知大学	4.0	0.0	7,700	8.0
9	私立大学	東京農業大学	4.0	0.0	9,800	10.0

6701 分子生物学

順位	機関種別名	機関名	新規採択 累計数	うち 女性	累計 配分額	応募件数 累計数
1	国立大学	東京大学	34.0	5.0	133,650	94.5
2	国立大学	大阪大学	23.5	3.0	64,950	75.5
2	特殊法人・独立行政法人	国立研究開発法人理化学研究所	23.5	1.5	52,450	69.5
4	国立大学	京都大学	21.5	3.0	56,250	43.0
5	国立大学	東北大学	13.5	1.5	31,300	38.5
6	国立大学	北海道大学	12.0	0.0	24,600	28.0
7	国立大学	九州大学	10.0	0.5	17,800	36.0
8	国立大学	筑波大学	9.5	1.0	19,600	26.0
9	大学共同利用 機関法人	国立遺伝学研究所	9.0	2.0	35,300	26.5
10	一般社団法人・一般財団法人	公益財団法人東京都医学総合研究所	6.0	0.0	27,200	16.5

6702 構造生物学

順位	機関種別名	機関名	新規採択 累計数	うち 女性	累計 配分額	応募件数 累計数
1	国立大学	大阪大学	44.5	7.5	132,650	140.0
2	国立大学	東京大学	31.5	5.0	130,000	83.0
3	国立大学	京都大学	27.5	3.0	84,900	83.0
3	特殊法人・独立行政法人	国立研究開発法人理化学研究所	27.5	4.0	65,900	135.5
5	国立大学	九州大学	18.0	0.0	44,700	41.0
6	国立大学	北海道大学	17.5	5.5	63,700	45.5
7	国立大学	名古屋大学	17.0	2.0	37,900	36.0
8	公立大学	横浜国立大学	16.5	1.5	56,950	66.5
9	大学共同利用 機関法人	大学共同利用機関法人高エネルギー加速器研究機構	9.0	2.0	29,200	41.0
10	国立大学	奈良先端科学技術大学院大学	8.0	0.0	17,500	14.0
10	特殊法人・独立行政法人	国立研究開発法人産業技術総合研究所	8.0	1.0	20,800	35.5

6703 機能生物学

順位	機関種別名	機関名	新規採択 累計数	うち 女性	累計 配分額	応募件数 累計数
1	国立大学	大阪大学	34.0	2.0	78,600	73.0
2	国立大学	東京大学	33.5	3.0	203,750	90.5
3	国立大学	京都大学	24.0	2.0	109,550	51.0
4	特殊法人・独立行政法人	国立研究開発法人理化学研究所	20.0	6.0	42,150	66.5
5	国立大学	名古屋大学	19.5	3.0	68,850	44.5
6	一般社団法人・一般財団法人	公益財団法人東京都医学総合研究所	13.0	4.0	29,400	35.0
7	国立大学	神戸大学	12.5	0.0	81,150	48.5
8	私立大学	慶應義塾大学	12.0	0.0	45,700	21.0
9	国立大学	北海道大学	11.5	0.5	31,350	44.0
10	国立大学	岡山大学	11.0	2.0	20,600	25.0

6704 生物物理学

順位	機関種別名	機関名	新規採択 累計数	うち 女性	累計 配分額	応募件数 累計数
1	特殊法人・独立行政法人	国立研究開発法人理化学研究所	40.5	5.0	122,850	149.5
2	国立大学	大阪大学	37.0	2.5	121,100	133.5
3	国立大学	東京大学	36.5	3.0	196,850	100.5
4	国立大学	京都大学	24.5	3.5	92,650	80.5
5	国立大学	東北大学	20.5	1.0	52,850	56.5
6	国立大学	名古屋大学	16.0	0.0	83,300	77.5
7	私立大学	早稲田大学	15.0	0.0	78,250	38.5
8	国立大学	北海道大学	13.0	0.0	23,650	43.5
9	公立大学	兵庫県立大学	8.0	0.0	17,600	30.0
10	大学共同利用 機関法人	大学共同利用機関法人自然科学研究機構(岡崎共通研究施設)	6.5	1.5	12,550	12.5

6705 細胞生物学

順位	機関種別名	機関名	新規採択 累計数	うち 女性	累計 配分額	応募件数 累計数
1	国立大学	大阪大学	47.0	11.0	130,800	122.5
2	特殊法人・独立行政法人	国立研究開発法人理化学研究所	45.0	11.0	141,700	137.5
3	国立大学	東京大学	27.5	4.0	122,750	106.5
4	国立大学	名古屋大学	26.5	3.5	91,150	57.5
5	国立大学	東北大学	21.0	2.0	50,400	46.5
5	国立大学	京都大学	21.0	5.0	63,200	65.5
7	国立大学	九州大学	19.0	1.0	42,600	52.0
8	国立大学	奈良先端科学技術大学院大学	15.5	2.0	32,450	32.5
9	国立大学	北海道大学	11.0	0.5	26,700	29.0
10	国立大学	筑波大学	10.0	1.0	17,600	32.5
10	大学共同利用 機関法人	国立遺伝学研究所	10.0	0.0	23,500	20.0

6706 発生生物学

順位	機関種別名	機関名	新規採択 累計数	うち 女性	累計 配分額	応募件数 累計数
1	国立大学	大阪大学	34.5	2.0	176,150	68.5
2	国立大学	東京大学	33.0	4.5	86,250	87.5
3	国立大学	京都大学	29.5	12.5	82,550	83.0
4	特殊法人・独立行政法人	国立研究開発法人理化学研究所	29.0	4.0	53,750	101.5
5	大学共同利用 機関法人	基礎生物学研究所	15.0	1.0	35,900	49.0
6	国立大学	東北大学	14.5	4.0	37,400	72.0
6	国立大学	名古屋大学	14.5	0.5	40,450	38.5
8	国立大学	熊本大学	11.0	1.0	29,500	39.5
8	大学共同利用 機関法人	国立遺伝学研究所	11.0	4.0	25,500	29.5
10	国立大学	筑波大学	8.5	3.0	13,850	21.0

6801 植物分子・生理科学

順位	機関種別名	機関名	新規採択 累計数	うち 女性	累計 配分額	応募件数 累計数
1	国立大学	名古屋大学	48.0	7.0	125,850	104.5
2	国立大学	東京大学	41.0	7.5	180,850	113.5
3	国立大学	京都大学	36.0	5.0	120,900	88.0
4	国立大学	奈良先端科学技術大学院大学	34.0	6.0	89,300	76.5
4	特殊法人・独立行政法人	国立研究開発法人理化学研究所	34.0	10.0	83,600	139.0
6	大学共同利用機関法人	基礎生物学研究所	30.0	1.0	98,400	92.5
7	国立大学	北海道大学	15.0	1.0	34,900	46.5
8	国立大学	九州大学	13.0	0.0	84,700	42.5
9	国立大学	岡山大学	12.0	1.0	48,400	58.0
10	国立大学	東京工業大学	11.5	1.0	19,500	27.5

6802 形態・構造

順位	機関種別名	機関名	新規採択 累計数	うち 女性	累計 配分額	応募件数 累計数
1	国立大学	東京大学	17.0	3.0	50,000	42.5
2	大学共同利用機関法人	大学共同利用機関法人自然科学研究機構(岡崎共通研究施設)	10.0	3.0	38,300	14.0
3	国立大学	北海道大学	9.5	1.0	34,050	25.5
4	国立大学	静岡大学	7.0	1.0	17,900	14.0
4	国立大学	岡山大学	7.0	1.5	11,300	23.0
6	国立大学	名古屋大学	6.0	3.0	9,400	20.5
6	国立大学	熊本大学	6.0	0.0	13,400	12.0
6	大学共同利用機関法人	基礎生物学研究所	6.0	1.0	17,900	11.0
6	特殊法人・独立行政法人	国立研究開発法人理化学研究所	6.0	0.0	14,300	21.0
10	国立大学	埼玉大学	5.0	0.0	7,000	9.0
10	国立大学	富山大学	5.0	0.0	15,400	10.0
10	国立大学	広島大学	5.0	1.0	13,300	22.0
10	私立大学	早稲田大学	5.0	0.0	8,500	19.0

6803 動物生理・行動

順位	機関種別名	機関名	新規採択 累計数	うち 女性	累計 配分額	応募件数 累計数
1	国立大学	東京大学	21.5	1.0	89,100	51.0
2	国立大学	北海道大学	12.0	0.0	30,200	27.0
3	国立大学	京都大学	8.0	1.0	30,800	23.5
3	公立大学	大阪市立大学	8.0	2.0	113,300	13.0
5	国立大学	広島大学	7.0	1.0	11,500	21.0
6	国立大学	岡山大学	6.0	0.0	21,400	13.0
6	私立大学	徳島文理大学	6.0	1.0	12,900	9.0
8	国立大学	筑波大学	5.0	0.0	14,800	18.0
8	国立大学	大阪大学	5.0	0.0	30,700	13.0
8	国立大学	高知大学	5.0	0.0	6,900	13.0

6804 遺伝・染色体動態

順位	機関種別名	機関名	新規採択 累計数	うち 女性	累計 配分額	応募件数 累計数
1	大学共同利用機関法人	国立遺伝学研究所	17.0	5.0	106,300	33.5
2	国立大学	東京大学	15.0	1.0	41,300	39.5
3	国立大学	名古屋大学	13.0	2.0	32,700	25.0
3	国立大学	大阪大学	13.0	2.0	59,000	34.5
5	特殊法人・独立行政法人	国立研究開発法人理化学研究所	8.5	1.0	21,250	27.0
6	国立大学	九州大学	8.0	3.0	19,000	30.0
7	国立大学	岡山大学	6.0	2.0	9,800	13.0
8	国立大学	京都大学	5.0	0.0	13,200	13.5
9	国立大学	東京工業大学	4.0	1.0	6,300	9.0
10	国立大学	埼玉大学	3.0	0.0	7,200	6.0
10	国立大学	京都工芸繊維大学	3.0	0.0	4,300	10.0
10	国立大学	奈良先端科学技術大学院大学	3.0	0.0	8,000	4.5
10	国立大学	鳥取大学	3.0	0.0	4,600	5.0
10	私立大学	慶應義塾大学	3.0	1.0	5,900	4.0
10	私立大学	甲南大学	3.0	1.0	14,400	6.0

6805 進化生物学

順位	機関種別名	機関名	新規採択 累計数	うち 女性	累計 配分額	応募件数 累計数
1	国立大学	東京大学	15.5	2.0	76,450	38.0
2	国立大学	京都大学	8.5	0.0	19,800	24.0
2	大学共同利用機関法人	国立遺伝学研究所	8.5	0.5	39,850	14.5
4	国立大学	筑波大学	7.5	1.5	14,650	23.5
5	特殊法人・独立行政法人	国立研究開発法人理化学研究所	7.0	0.0	24,800	20.5
6	大学共同利用機関法人	基礎生物学研究所	6.0	0.0	12,500	13.5
6	特殊法人・独立行政法人	国立研究開発法人海洋研究開発機構	6.0	0.0	14,900	13.0
8	国立大学	総合研究大学院大学	5.0	3.0	11,400	17.0
8	国立大学	九州大学	5.0	2.0	7,100	15.0
8	特殊法人・独立行政法人	国立研究開発法人産業技術総合研究所	5.0	1.0	30,000	9.0

6806 生物多様性・分類

順位	機関種別名	機関名	新規採択 累計数	うち 女性	累計 配分額	応募件数 累計数
1	国立大学	東京大学	36.5	4.0	92,350	78.0
2	国立大学	京都大学	34.5	3.0	107,400	98.5
3	特殊法人・独立行政法人	独立行政法人国立科学博物館	23.0	1.5	49,150	61.0
4	国立大学	北海道大学	20.0	1.0	59,100	69.0
5	国立大学	筑波大学	16.0	3.0	48,000	34.0
6	国立大学	九州大学	11.5	0.0	38,750	44.5
7	国立大学	広島大学	10.0	1.0	32,600	28.0
7	特殊法人・独立行政法人	国立研究開発法人海洋研究開発機構	10.0	6.0	28,800	24.0
9	私立大学	日本女子大学	9.0	2.0	20,600	16.0
10	国立大学	金沢大学	7.0	0.0	20,500	22.0

6807 生態・環境

順位	機関種別名	機関名	新規採択 累計数	うち 女性	累計 配分額	応募件数 累計数
1	国立大学	京都大学	60.0	8.0	252,050	153.0
2	国立大学	北海道大学	41.0	5.0	138,300	120.0
3	国立大学	東北大学	28.0	2.0	99,500	60.0
4	国立大学	東京大学	23.0	3.0	56,000	57.0
5	国立大学	九州大学	12.0	3.0	38,800	38.0
6	国立大学	筑波大学	10.0	1.0	13,500	28.0
6	国立大学	神戸大学	10.0	3.0	24,100	30.0
8	国立大学	琉球大学	9.5	1.0	26,800	34.0
8	特殊法人・独立行政法人	国立研究開発法人海洋研究開発機構	9.5	1.0	31,550	26.0
10	特殊法人・独立行政法人	国立研究開発法人 森林総合研究所	9.0	6.0	12,750	39.0

6901 自然人類学

順位	機関種別名	機関名	新規採択 累計数	うち 女性	累計 配分額	応募件数 累計数
1	国立大学	京都大学	37.5	4.0	155,650	108.5
2	特殊法人・独立行政法人	独立行政法人国立科学博物館	7.0	0.0	23,900	11.0
3	国立大学	東京大学	6.0	0.0	29,100	28.0
4	国立大学	琉球大学	5.0	3.0	13,500	15.0
5	私立大学	自治医科大学	4.0	0.0	12,200	4.0
5	私立大学	聖マリアンナ医科大学	4.0	0.0	5,300	6.0
7	私立大学	北里大学	3.0	0.0	11,200	4.0
8	国立大学	北海道大学	2.0	0.0	2,400	7.0
8	国立大学	筑波大学	2.0	1.0	6,400	2.0
8	国立大学	山梨大学	2.0	0.0	4,100	2.0
8	公立大学	札幌医科大学	2.0	0.0	12,900	3.0
8	私立大学	慶應義塾大学	2.0	0.0	26,100	6.0
8	大学共同利用機関法人	国立遺伝学研究所	2.0	0.0	8,000	3.0

6902 応用人類学

順位	機関種別名	機関名	新規採択 累計数	うち 女性	累計 配分額	応募件数 累計数
1	国立大学	九州大学	11.0	0.0	53,100	38.5
2	国立大学	千葉大学	10.5	1.5	47,450	40.5
3	国立大学	長崎大学	10.0	1.0	20,800	44.0
4	公立大学	大阪市立大学	5.0	0.0	7,200	9.0
5	国立大学	北海道大学	4.0	0.0	13,500	13.0
5	国立大学	東京大学	4.0	0.0	22,800	8.0
5	国立大学	神戸大学	4.0	0.0	9,400	7.0
8	国立大学	山形大学	3.0	0.0	9,100	3.0
8	私立大学	近畿大学	3.0	0.0	6,900	9.0
8	私立大学	大阪国際大学	3.0	0.0	12,200	5.0
8	特殊法人・独立行政法人	国立研究開発法人国立精神・神経医療研究センター	3.0	0.0	7,800	4.5

7001 遺伝育種科学

順位	機関種別名	機関名	新規採択 累計数	うち 女性	累計 配分額	応募件数 累計数
1	国立大学	名古屋大学	20.0	1.0	89,100	38.0
2	特殊法人・独立行政法人	国立研究開発法人農業生物資源研究所	17.0	5.0	36,300	61.0
3	特殊法人・独立行政法人	国立研究開発法人農業・食品産業技術総合研究機構	16.5	2.5	27,900	90.0
4	国立大学	岡山大学	16.0	1.0	48,800	63.0
5	国立大学	東京大学	13.5	2.0	58,450	47.0
6	国立大学	京都大学	10.5	0.0	32,200	24.0
7	国立大学	北海道大学	10.0	0.0	37,100	29.0
8	国立大学	東北大学	9.5	0.5	27,600	34.0
9	国立大学	神戸大学	7.0	0.0	24,400	23.0
9	公立大学	福井県立大学	7.0	0.0	10,800	15.0

7004 植物保護科学 2

順位	機関種別名	機関名	新規採択 累計数	うち 女性	累計 配分額	応募件数 累計数
1	特殊法人・独立行政法人	国立研究開発法人農業生物資源研究所	17.0	3.0	42,700	32.0
2	特殊法人・独立行政法人	国立研究開発法人農業・食品産業技術総合研究機構	14.0	4.0	26,600	79.5
3	国立大学	京都大学	13.0	1.0	33,500	24.0
4	国立大学	神戸大学	9.5	1.0	26,900	23.0
5	国立大学	東京大学	8.0	1.0	50,100	25.0
5	国立大学	岡山大学	8.0	0.0	32,000	31.0
7	国立大学	東京農工大学	7.0	1.0	13,200	31.0
7	国立大学	名古屋大学	7.0	0.0	26,400	18.0
9	国立大学	北海道大学	5.0	2.0	8,200	21.0
9	国立大学	東北大学	5.0	0.0	17,900	9.0
9	国立大学	千葉大学	5.0	0.0	9,800	13.0
9	国立大学	高知大学	5.0	0.0	16,100	14.0

7002 作物生産科学

順位	機関種別名	機関名	新規採択 累計数	うち 女性	累計 配分額	応募件数 累計数
1	特殊法人・独立行政法人	国立研究開発法人農業・食品産業技術総合研究機構	33.5	7.5	79,650	108.0
2	国立大学	京都大学	13.5	1.0	40,500	31.0
3	国立大学	東京大学	12.0	2.0	50,600	35.0
4	国立大学	名古屋大学	10.0	2.0	35,900	28.5
5	国立大学	九州大学	9.0	1.0	26,400	21.0
6	国立大学	東京農工大学	7.0	0.0	24,200	13.0
7	国立大学	神戸大学	6.0	0.0	13,000	25.0
7	公立大学	大阪府立大学	6.0	0.0	16,100	13.0
9	国立大学	北海道大学	5.0	0.0	8,200	14.0
9	国立大学	岩手大学	5.0	0.0	13,300	12.0
9	国立大学	東北大学	5.0	0.0	14,000	17.0
9	特殊法人・独立行政法人	国立研究開発法人 農業環境技術研究所	5.0	1.0	20,400	15.5

7101 植物栄養学・土壌学

順位	機関種別名	機関名	新規採択 累計数	うち 女性	累計 配分額	応募件数 累計数
1	国立大学	東京大学	22.5	4.0	116,850	64.5
2	国立大学	京都大学	11.5	0.0	19,950	29.0
3	国立大学	東北大学	10.0	0.0	23,900	43.5
3	特殊法人・独立行政法人	国立研究開発法人農業・食品産業技術総合研究機構	10.0	2.0	21,600	65.5
5	国立大学	岡山大学	9.0	3.0	42,400	28.0
6	国立大学	北海道大学	8.0	1.0	20,500	20.0
7	国立大学	山形大学	6.0	0.0	19,100	25.0
8	国立大学	東京農工大学	5.0	2.0	14,900	16.0
8	国立大学	名古屋大学	5.0	0.0	7,500	11.0
8	国立大学	広島大学	5.0	0.0	13,700	16.0
8	特殊法人・独立行政法人	国立研究開発法人 農業環境技術研究所	5.0	2.0	15,200	21.0
8	特殊法人・独立行政法人	国立研究開発法人農業生物資源研究所	5.0	2.0	18,100	8.0

7003 園芸科学

順位	機関種別名	機関名	新規採択 累計数	うち 女性	累計 配分額	応募件数 累計数
1	特殊法人・独立行政法人	国立研究開発法人農業・食品産業技術総合研究機構	51.5	21.0	86,500	106.0
2	国立大学	京都大学	34.0	6.0	123,600	51.0
3	国立大学	東京大学	15.0	2.0	35,600	28.0
4	国立大学	北海道大学	13.0	1.0	41,600	26.0
5	国立大学	千葉大学	12.0	0.0	27,100	61.5
5	一般社団法人・一般財団法人	公益財団法人岩手生物工学研究センター	12.0	0.0	32,500	12.0
7	国立大学	筑波大学	11.0	3.0	35,100	30.0
8	国立大学	名古屋大学	10.0	0.0	31,200	21.0
8	国立大学	香川大学	10.0	1.0	22,800	22.0
10	国立大学	岡山大学	9.0	0.0	30,600	33.0

7102 応用微生物学

順位	機関種別名	機関名	新規採択 累計数	うち 女性	累計 配分額	応募件数 累計数
1	国立大学	東京大学	51.5	4.5	182,450	103.5
2	国立大学	京都大学	31.5	1.0	100,750	91.0
3	国立大学	東北大学	20.5	1.0	50,850	46.5
4	特殊法人・独立行政法人	国立研究開発法人理化学研究所	18.0	3.0	38,700	46.0
5	国立大学	九州大学	16.0	0.0	55,600	48.5
6	特殊法人・独立行政法人	国立研究開発法人産業技術総合研究所	14.5	1.0	31,900	47.5
7	国立大学	大阪大学	13.5	0.0	29,350	23.0
7	国立大学	広島大学	13.5	1.0	47,500	42.5
9	国立大学	信州大学	12.5	0.5	36,050	33.5
10	国立大学	筑波大学	12.0	0.0	37,800	41.0

6004 (旧)植物病理学 1

順位	機関種別名	機関名	新規採択 累計数	うち 女性	累計 配分額	応募件数 累計数
1	特殊法人・独立行政法人	国立研究開発法人農業生物資源研究所	7.0	1.0	25,300	15.0
2	特殊法人・独立行政法人	国立研究開発法人理化学研究所	5.0	0.0	10,900	7.0
3	国立大学	岡山大学	4.0	0.0	10,000	13.0
4	国立大学	北海道大学	3.0	0.0	12,000	9.0
4	国立大学	東京大学	3.0	0.0	10,800	15.0
4	国立大学	神戸大学	3.0	1.0	11,400	6.0
4	特殊法人・独立行政法人	国立研究開発法人農業・食品産業技術総合研究機構	3.0	0.0	8,000	26.0
8	国立大学	弘前大学	2.0	0.0	6,800	3.0
8	国立大学	東北大学	2.0	0.0	3,400	3.0
8	国立大学	東京農工大学	2.0	0.0	3,400	12.0
8	国立大学	名古屋大学	2.0	0.0	13,600	9.0
8	国立大学	三重大学	2.0	0.0	3,900	3.0
8	国立大学	鳥取大学	2.0	0.0	8,800	6.0
8	国立大学	愛媛大学	2.0	0.0	2,800	6.0
8	国立大学	高知大学	2.0	0.0	3,500	6.0
8	公立大学	京都府立大学	2.0	0.0	18,200	3.0
8	公立大学	大阪府立大学	2.0	0.0	5,700	4.0
8	私立大学	近畿大学	2.0	0.0	10,300	6.0
8	一般社団法人・一般財団法人	公益財団法人岩手生物工学研究センター	2.0	0.0	4,100	6.0
8	国立試験研究機関	岡山県農林水産総合センター生物科学研究所	2.0	0.0	3,300	4.0

7103 応用生物化学

順位	機関種別名	機関名	新規採択 累計数	うち 女性	累計 配分額	応募件数 累計数
1	国立大学	京都大学	35.0	3.0	189,500	76.5
2	国立大学	東京大学	20.0	3.5	61,200	47.5
2	国立大学	名古屋大学	20.0	0.0	74,150	37.5
4	国立大学	東北大学	16.0	0.0	49,500	41.0
5	国立大学	北海道大学	10.0	0.0	26,000	22.0
6	特殊法人・独立行政法人	国立研究開発法人理化学研究所	9.0	1.0	24,400	31.0
7	国立大学	九州大学	8.0	0.0	26,400	25.0
7	国立大学	宮崎大学	8.0	2.0	14,400	13.5
9	国立大学	筑波大学	7.0	3.0	38,400	19.0
9	国立大学	大阪大学	7.0	0.0	19,400	17.0
9	国立大学	広島大学	7.0	0.0	12,900	25.5
9	特殊法人・独立行政法人	国立研究開発法人農業・食品産業技術総合研究機構	7.0	2.0	13,200	29.0

7104 生物有機化学

順位	機関種別名	機関名	新規採択 累計数	うち 女性	累計 配分額	応募件数 累計数
1	国立大学	東京大学	18.0	0.0	70,750	36.0
2	国立大学	京都大学	16.5	0.0	83,100	29.5
3	国立大学	東北大学	11.0	2.0	26,300	19.0
3	国立大学	名古屋大学	11.0	1.0	40,700	20.0
5	国立大学	東京農工大学	9.0	0.0	25,500	13.0
5	特殊法人・独立行政法人	国立研究開発法人理化学研究所	9.0	0.0	32,400	35.0
7	国立大学	神戸大学	8.0	1.0	20,000	19.0
8	国立大学	静岡大学	7.0	0.0	35,200	17.0
9	国立大学	鳥取大学	6.0	0.0	14,900	10.0
10	国立大学	北海道大学	5.0	0.0	10,300	32.0
10	国立大学	筑波大学	5.0	0.0	6,800	19.0
10	国立大学	新潟大学	5.0	0.0	8,400	7.0
10	公立大学	富山県立大学	5.0	0.0	5,800	7.0
10	公立大学	大阪府立大学	5.0	0.0	15,600	13.0

7105 食品科学

順位	機関種別名	機関名	新規採択 累計数	うち 女性	累計 配分額	応募件数 累計数
1	国立大学	京都大学	33.5	5.0	114,200	71.0
2	国立大学	東京大学	28.0	0.0	213,500	64.0
3	国立大学	東北大学	25.0	3.0	77,800	42.0
4	国立大学	名古屋大学	24.0	3.0	67,800	36.5
5	特殊法人・独立行政法人	国立研究開発法人農業・食品産業技術総合研究機構	21.0	7.0	31,800	93.5
6	国立大学	九州大学	17.5	1.0	45,350	50.5
7	国立大学	北海道大学	17.0	4.0	54,100	36.0
8	私立大学	日本大学	13.0	3.0	25,900	31.0
9	国立大学	岐阜大学	11.0	4.0	29,600	21.0
10	国立大学	広島大学	10.5	0.0	25,000	26.5

7201 森林科学

順位	機関種別名	機関名	新規採択 累計数	うち 女性	累計 配分額	応募件数 累計数
1	特殊法人・独立行政法人	国立研究開発法人 森林総合研究所	135.5	21.0	324,850	570.0
2	国立大学	東京大学	54.5	7.5	229,600	146.5
3	国立大学	京都大学	45.0	13.0	176,700	131.5
4	国立大学	北海道大学	26.0	3.0	85,700	68.0
5	国立大学	九州大学	21.0	2.0	68,600	91.0
6	国立大学	名古屋大学	14.0	5.0	66,300	52.5
7	国立大学	三重大学	12.0	3.0	34,100	34.0
8	国立大学	信州大学	11.0	0.0	29,050	51.0
9	国立大学	東京農工大学	10.5	1.0	42,750	28.0
10	国立大学	筑波大学	10.0	1.0	28,100	44.0
10	国立大学	琉球大学	10.0	2.0	22,500	27.5

7202 木質科学

順位	機関種別名	機関名	新規採択 累計数	うち 女性	累計 配分額	応募件数 累計数
1	国立大学	京都大学	50.5	3.0	197,150	124.0
2	特殊法人・独立行政法人	国立研究開発法人 森林総合研究所	45.0	8.0	103,900	169.5
3	国立大学	東京大学	24.0	7.0	81,000	65.0
3	国立大学	九州大学	24.0	0.0	100,500	61.0
5	国立大学	東京農工大学	13.0	0.0	47,200	49.0
6	国立大学	静岡大学	12.0	1.0	29,200	32.5
6	国立大学	名古屋大学	12.0	3.0	47,700	42.5
8	公立大学	秋田県立大学	7.0	0.0	10,800	59.0
9	国立大学	信州大学	6.0	0.0	19,700	13.0
10	私立大学	近畿大学	4.5	1.0	9,400	10.0

6301 (旧)水産学一般 1

順位	機関種別名	機関名	新規採択 累計数	うち 女性	累計 配分額	応募件数 累計数
1	国立大学	北海道大学	24.0	1.0	85,800	52.0
2	特殊法人・独立行政法人	国立研究開発法人水産総合研究センター	20.0	3.0	42,900	66.0
3	国立大学	東京大学	15.0	0.0	85,100	42.0
4	国立大学	長崎大学	13.0	1.0	43,100	40.0
5	国立大学	東京海洋大学	11.0	2.0	36,000	54.0
6	私立大学	北里大学	8.0	0.0	21,600	19.0
7	国立大学	東北大学	7.0	0.0	16,300	23.0
7	国立大学	京都大学	7.0	2.0	16,400	17.0
7	私立大学	日本大学	7.0	1.0	24,200	13.0
10	国立大学	広島大学	6.0	0.0	14,600	22.0
10	国立大学	高知大学	6.0	1.0	12,000	17.0

6302 (旧)水産学 1

順位	機関種別名	機関名	新規採択 累計数	うち 女性	累計 配分額	応募件数 累計数
1	国立大学	東京海洋大学	12.0	1.0	37,600	31.0
2	国立大学	北海道大学	9.0	0.0	24,800	29.0
3	国立大学	東京大学	7.0	0.0	17,500	21.0
4	私立大学	北里大学	6.0	0.0	12,300	9.0
5	国立大学	東北大学	4.0	2.0	12,600	7.0
5	国立大学	長崎大学	4.0	1.0	6,300	13.0
7	国立大学	三重大学	3.0	0.0	5,000	14.0
7	特殊法人・独立行政法人	国立研究開発法人水産総合研究センター	3.0	0.0	11,000	8.0
9	国立大学	京都大学	2.0	0.0	9,300	7.0
9	国立大学	高知大学	2.0	0.0	6,500	10.0
9	国立大学	鹿児島大学	2.0	0.0	2,900	14.0
9	私立大学	日本大学	2.0	1.0	3,400	4.0

7301 水圏生産科学 2

順位	機関種別名	機関名	新規採択 累計数	うち 女性	累計 配分額	応募件数 累計数
1	特殊法人・独立行政法人	国立研究開発法人水産総合研究センター	43.0	4.0	83,200	124.5
2	国立大学	東京大学	28.0	2.0	75,050	56.0
3	国立大学	北海道大学	20.0	3.0	85,400	63.0
4	国立大学	東京海洋大学	18.0	2.0	33,100	108.5
5	国立大学	長崎大学	10.5	1.0	23,950	64.5
6	国立大学	高知大学	9.0	0.0	21,300	18.0
6	私立大学	近畿大学	9.0	0.0	21,650	24.5
8	国立大学	広島大学	8.0	1.0	23,500	18.0
9	国立大学	九州大学	7.5	0.0	31,000	19.5
10	国立大学	京都大学	6.0	0.0	26,300	33.0
10	国立大学	宮崎大学	6.0	1.0	8,500	11.5
10	私立大学	北里大学	6.0	0.0	9,400	12.0

7302 水圏生命科学 2

順位	機関種別名	機関名	新規採択 累計数	うち 女性	累計 配分額	応募件数 累計数
1	国立大学	北海道大学	22.0	1.0	60,100	71.5
2	国立大学	東京海洋大学	21.0	1.0	64,400	56.0
3	国立大学	東京大学	15.0	0.0	83,200	43.5
4	特殊法人・独立行政法人	国立研究開発法人水産総合研究センター	12.0	1.0	20,700	38.5
5	私立大学	日本大学	8.5	1.0	22,750	14.5
6	国立大学	長崎大学	8.0	0.0	13,800	20.0
7	私立大学	北里大学	7.0	0.0	19,200	46.0
8	国立大学	東北大学	6.0	1.0	20,350	16.0
9	国立大学	九州大学	5.5	0.0	15,000	13.5
10	国立大学	京都大学	5.0	0.0	29,100	11.0

6401 (旧)農業経済学 1

順位	機関種別名	機関名	新規採択 累計数	うち 女性	累計 配分額	応募件数 累計数
1	国立大学	東京大学	11.0	0.0	24,300	14.0
1	国立大学	京都大学	11.0	1.0	22,700	18.0
1	特殊法人・独立行政法人	国立研究開発法人農業・食品産業技術総合研究機構	11.0	3.0	14,300	24.0
4	国立大学	北海道大学	7.0	2.0	13,200	12.0
4	国立大学	九州大学	7.0	1.0	19,800	14.0
6	私立大学	明治大学	6.0	1.0	10,400	8.0
7	国立大学	千葉大学	5.0	0.0	9,000	11.0
7	国立大学	三重大学	5.0	0.0	7,100	6.0
9	国立大学	神戸大学	4.0	0.0	6,200	8.0
9	国立大学	島根大学	4.0	1.0	2,500	10.0
9	国立試験研究機関	農林水産省農林水産政策研究所	4.0	0.0	7,300	6.0

6501 (旧)農林土木学・農村計画学 1

順位	機関種別名	機関名	新規採択 累計数	うち 女性	累計 配分額	応募件数 累計数
1	国立大学	東京大学	8.0	0.0	21,000	14.0
2	国立大学	京都大学	7.0	0.0	21,500	19.0
2	特殊法人・独立行政法人	国立研究開発法人農業・食品産業技術総合研究機構	7.0	0.0	12,000	24.0
4	国立大学	茨城大学	5.0	0.0	12,800	7.0
4	国立大学	宇都宮大学	5.0	0.0	11,400	9.0
4	国立大学	新潟大学	5.0	0.0	16,700	8.0
4	国立大学	神戸大学	5.0	0.0	22,900	9.0
4	国立大学	岡山大学	5.0	0.0	7,400	15.0
4	国立大学	九州大学	5.0	1.0	15,600	17.0
10	国立大学	岩手大学	4.0	0.0	13,100	16.0
10	国立大学	山形大学	4.0	0.0	10,000	9.0

7401 経営・経済農学 2

順位	機関種別名	機関名	新規採択 累計数	うち 女性	累計 配分額	応募件数 累計数
1	国立大学	東京大学	14.5	1.0	21,600	27.5
2	特殊法人・独立行政法人	国立研究開発法人農業・食品産業技術総合研究機構	10.0	1.0	16,900	22.5
3	国立大学	京都大学	9.0	2.0	23,850	20.5
3	私立大学	東京農業大学	9.0	1.0	13,900	23.5
5	国立大学	福島大学	5.0	1.0	7,800	10.0
5	国立大学	千葉大学	5.0	0.0	4,400	10.0
5	国立大学	神戸大学	5.0	2.0	6,100	11.0
5	国立大学	九州大学	5.0	0.0	16,900	13.0
9	国立大学	北海道大学	4.0	0.0	12,100	15.5
9	国立大学	筑波大学	4.0	1.0	6,900	9.0
9	国立大学	三重大学	4.0	1.0	7,400	9.0
9	国立大学	鹿児島大学	4.0	0.0	7,200	8.0

7402 社会・開発農学 2

順位	機関種別名	機関名	新規採択 累計数	うち 女性	累計 配分額	応募件数 累計数
1	国立大学	京都大学	6.0	0.5	15,100	14.0
2	国立大学	東京農工大学	5.0	2.0	5,700	8.0
3	国立大学	東京大学	4.5	1.5	8,650	6.5
4	私立大学	東京農業大学	4.0	1.0	13,100	24.0
5	国立大学	名古屋大学	2.5	1.0	6,100	4.5
6	国立大学	帯広畜産大学	2.0	0.0	4,600	3.0
6	国立大学	茨城大学	2.0	0.0	8,800	5.0
6	国立大学	佐賀大学	2.0	0.0	3,600	3.0
6	特殊法人・独立行政法人	国立研究開発法人国際農林水産業研究センター	2.0	0.0	2,500	5.0
6	国立試験研究機関	農林水産省農林水産政策研究所	2.0	0.0	2,300	2.0

7501 地域環境工学・計画学 2

順位	機関種別名	機関名	新規採択 累計数	うち 女性	累計 配分額	応募件数 累計数
1	特殊法人・独立行政法人	国立研究開発法人農業・食品産業技術総合研究機構	16.5	0.0	33,500	66.5
2	国立大学	三重大学	9.0	0.0	25,300	19.5
2	国立大学	岡山大学	9.0	0.0	36,000	23.0
4	国立大学	東京大学	7.0	0.0	31,800	19.0
5	国立大学	弘前大学	6.0	1.0	8,000	19.0
5	国立大学	京都大学	6.0	0.0	33,500	28.5
5	国立大学	九州大学	6.0	1.0	15,500	16.5
8	公立大学	石川県立大学	5.0	0.0	14,500	12.0
9	国立大学	岩手大学	4.0	1.0	5,900	15.0
9	国立大学	新潟大学	4.0	0.0	28,300	13.0
9	国立大学	鳥根大学	4.0	0.0	12,900	13.0
9	国立大学	愛媛大学	4.0	0.0	10,500	9.0

7502 農業環境・情報工学

順位	機関種別名	機関名	新規採択 累計数	うち 女性	累計 配分額	応募件数 累計数
1	特殊法人・独立行政法人	国立研究開発法人農業・食品産業技術総合研究機構	33.0	1.0	70,550	99.0
2	国立大学	東京大学	24.0	5.0	122,100	62.0
3	国立大学	九州大学	15.0	0.0	42,700	51.0
4	国立大学	京都大学	12.0	0.0	44,900	38.0
4	国立大学	神戸大学	12.0	3.0	30,400	35.0
6	国立大学	千葉大学	9.0	2.0	34,100	23.5
6	国立大学	東京農工大学	9.0	0.0	48,900	26.0
6	国立大学	愛媛大学	9.0	2.0	83,400	28.0
9	国立大学	岩手大学	8.0	2.0	15,700	20.0
9	特殊法人・独立行政法人	国立研究開発法人 農業環境技術研究所	8.0	1.0	30,100	36.5

6601 (旧)畜産学・草地学 1

順位	機関種別名	機関名	新規採択 累計数	うち 女性	累計 配分額	応募件数 累計数
1	特殊法人・独立行政法人	国立研究開発法人農業・食品産業技術総合研究機構	18.0	4.0	42,300	35.0
2	国立大学	東北大学	8.0	0.0	26,700	20.0
3	国立大学	北海道大学	6.0	0.0	27,300	11.0
3	国立大学	宮崎大学	6.0	0.0	10,700	24.0
5	国立大学	京都大学	5.0	0.0	13,200	12.0
6	国立大学	九州大学	4.0	0.0	44,100	11.0
7	国立大学	帯広畜産大学	3.0	1.0	8,200	14.0
7	国立大学	信州大学	3.0	0.0	5,300	9.0
7	国立大学	広島大学	3.0	0.0	6,500	6.0
7	公立大学	京都府立大学	3.0	0.0	11,400	3.0
7	私立大学	北里大学	3.0	0.0	5,600	16.0
7	私立大学	日本獣医生命科学大学	3.0	1.0	5,300	12.0

6602 (旧)応用動物科学 1

順位	機関種別名	機関名	新規採択 累計数	うち 女性	累計 配分額	応募件数 累計数
1	国立大学	東京大学	9.0	0.0	33,900	24.0
2	私立大学	近畿大学	7.0	1.0	11,800	10.0
3	国立大学	名古屋大学	5.0	1.0	18,900	9.0
3	国立大学	京都大学	5.0	0.0	9,300	19.0
3	特殊法人・独立行政法人	国立研究開発法人農業・食品産業技術総合研究機構	5.0	1.0	7,200	28.0
3	特殊法人・独立行政法人	国立研究開発法人農業生物資源研究所	5.0	0.0	12,100	22.0
7	国立大学	岩手大学	4.0	0.0	14,900	9.0
7	国立大学	東北大学	4.0	0.0	11,400	17.0
7	国立大学	神戸大学	4.0	0.0	13,400	15.0
7	国立大学	岡山大学	4.0	0.0	14,100	11.0

6603 (旧)基礎獣医学・畜産学 1

順位	機関種別名	機関名	新規採択 累計数	うち 女性	累計 配分額	応募件数 累計数
1	国立大学	北海道大学	15.0	2.0	47,800	50.0
2	国立大学	東京大学	11.0	1.0	93,500	20.0
3	国立大学	宮崎大学	8.0	3.0	25,300	20.0
4	公立大学	大阪府立大学	7.0	0.0	16,200	17.0
5	国立大学	帯広畜産大学	6.0	1.0	14,800	26.0
5	国立大学	岐阜大学	6.0	0.0	9,900	13.0
5	私立大学	北里大学	6.0	1.0	23,700	23.0
5	私立大学	麻布大学	6.0	0.0	23,100	26.0
9	国立大学	名古屋大学	5.0	2.0	16,200	12.0
10	国立大学	岩手大学	4.0	0.0	7,600	14.0

6604 (旧)応用獣医学 1

順位	機関種別名	機関名	新規採択 累計数	うち 女性	累計 配分額	応募件数 累計数
1	国立大学	北海道大学	21.0	4.0	75,500	46.0
2	国立大学	東京大学	11.0	1.0	25,400	19.0
3	特殊法人・独立行政法人	国立研究開発法人農業・食品産業技術総合研究機構	8.0	0.0	11,300	21.0
4	国立大学	岐阜大学	6.0	0.0	18,700	7.0
5	国立大学	帯広畜産大学	5.0	0.0	21,300	16.0
6	国立大学	岩手大学	4.0	0.0	12,400	12.0
6	国立大学	宮崎大学	4.0	0.0	6,300	15.0
6	私立大学	酪農学園大学	4.0	1.0	6,900	15.0
6	私立大学	北里大学	4.0	0.0	12,500	18.0
10	国立大学	山口大学	3.0	0.0	8,600	8.0
10	公立大学	大阪府立大学	3.0	0.0	8,100	24.0
10	私立大学	日本大学	3.0	0.0	4,900	10.0
10	国立試験研究機関	国立感染症研究所	3.0	1.0	7,300	12.0

6605 (旧)臨床獣医学 1

順位	機関種別名	機関名	新規採択 累計数	うち 女性	累計 配分額	応募件数 累計数
1	国立大学	東京農工大学	11.0	3.0	50,600	26.0
2	私立大学	日本獣医生命科学大学	10.0	0.0	22,300	31.0
3	国立大学	北海道大学	9.0	0.0	25,600	21.0
4	国立大学	東京大学	8.0	1.0	18,500	28.0
4	国立大学	山口大学	8.0	1.0	19,000	16.0
4	公立大学	大阪府立大学	8.0	1.0	13,100	26.0
7	国立大学	岐阜大学	7.0	1.0	18,700	22.0
8	私立大学	麻布大学	6.0	2.0	8,700	19.0
9	国立大学	鹿児島大学	5.0	1.0	15,200	17.0
9	私立大学	北里大学	5.0	0.0	7,400	24.0

7601 動物生産科学 2

順位	機関種別名	機関名	新規採択 累計数	うち 女性	累計 配分額	応募件数 累計数
1	特殊法人・独立行政法人	国立研究開発法人農業・食品産業技術総合研究機構	25.0	4.0	41,200	79.5
2	国立大学	東京大学	14.5	0.0	137,300	34.0
3	国立大学	東北大学	12.5	1.0	53,650	48.0
4	国立大学	広島大学	12.0	0.0	32,600	20.0
5	国立大学	九州大学	11.0	1.5	41,250	27.0
6	特殊法人・独立行政法人	国立研究開発法人農業生物資源研究所	9.0	2.0	13,150	20.0
7	国立大学	名古屋大学	8.0	2.0	28,600	19.5
8	国立大学	岡山大学	7.0	1.0	10,800	28.0
9	国立大学	宮崎大学	6.5	1.0	11,300	32.5
10	国立大学	岐阜大学	6.0	0.0	10,200	13.0
10	公立大学	京都府立大学	6.0	1.0	13,600	10.0

7602 獣医学 2

順位	機関種別名	機関名	新規採択 累計数	うち 女性	累計 配分額	応募件数 累計数
1	国立大学	北海道大学	50.0	6.0	143,700	127.0
2	国立大学	東京大学	33.0	6.5	80,100	104.0
3	国立大学	帯広畜産大学	27.0	4.0	80,600	72.5
4	国立大学	岐阜大学	23.0	3.0	48,400	74.0
5	国立大学	鹿児島大学	21.5	3.5	61,850	78.5
6	私立大学	日本獣医生命科学大学	21.0	2.0	46,600	82.5
7	国立大学	山口大学	18.5	1.0	43,350	59.5
8	国立大学	鳥取大学	16.5	2.0	37,700	47.5
9	国立大学	東京農工大学	16.0	5.0	44,500	68.0
9	公立大学	大阪府立大学	16.0	0.0	34,200	68.0

7603 統合動物学 2

順位	機関種別名	機関名	新規採択 累計数	うち 女性	累計 配分額	応募件数 累計数
1	国立大学	東京大学	20.0	2.0	110,700	59.0
2	私立大学	麻布大学	12.0	1.0	31,900	37.5
3	国立大学	北海道大学	10.0	2.0	15,600	33.5
3	私立大学	近畿大学	10.0	1.0	17,200	17.0
5	国立大学	京都大学	7.0	1.0	15,100	28.5
6	国立大学	九州大学	6.5	0.5	20,800	23.5
6	特殊法人・独立行政法人	国立研究開発法人農業生物資源研究所	6.5	0.0	14,600	15.0
8	国立大学	鳥取大学	6.0	0.0	10,200	6.0
8	国立大学	宮崎大学	6.0	1.0	14,100	20.0
8	公立大学	大阪府立大学	6.0	1.0	9,800	12.0
8	特殊法人・独立行政法人	国立研究開発法人農業・食品産業技術総合研究機構	6.0	0.0	11,200	13.0

6005 (旧)応用昆虫学 1

順位	機関種別名	機関名	新規採択 累計数	うち 女性	累計 配分額	応募件数 累計数
1	特殊法人・独立行政法人	国立研究開発法人農業生物資源研究所	16.0	2.0	33,100	54.0
2	国立大学	名古屋大学	9.0	2.0	36,100	12.0
3	国立大学	東京大学	8.0	1.0	45,700	15.0
4	国立大学	九州大学	6.0	1.0	11,000	16.0
5	国立大学	京都大学	4.0	1.0	15,300	13.0
5	国立大学	山口大学	4.0	0.0	7,000	5.0
7	国立大学	北海道大学	3.0	0.0	8,800	9.0
7	国立大学	岡山大学	3.0	0.0	9,200	4.0
7	国立大学	佐賀大学	3.0	0.0	5,800	7.0
10	国立大学	帯広畜産大学	2.0	1.0	3,300	5.0
10	国立大学	弘前大学	2.0	0.0	2,800	2.0
10	私立大学	東京農業大学	2.0	0.0	10,100	4.0
10	特殊法人・独立行政法人	国立研究開発法人 農業環境技術研究所	2.0	0.0	3,400	6.0
10	特殊法人・独立行政法人	国立研究開発法人農業・食品産業技術総合研究機構	2.0	0.0	2,100	19.0
10	特殊法人・独立行政法人	国立研究開発法人産業技術総合研究所	2.0	0.0	3,300	2.0

7701 昆虫学 2

順位	機関種別名	機関名	新規採択 累計数	うち 女性	累計 配分額	応募件数 累計数
1	特殊法人・独立行政法人	国立研究開発法人農業生物資源研究所	29.0	6.0	84,500	100.5
2	国立大学	東京大学	11.0	0.0	44,400	25.0
3	国立大学	東京農工大学	9.5	2.0	20,850	26.5
4	国立大学	九州大学	8.5	0.0	23,850	23.5
5	国立大学	名古屋大学	7.0	2.0	23,700	22.0
6	国立大学	京都大学	6.5	1.0	69,550	24.0
7	国立大学	北海道大学	4.0	0.0	9,600	9.5
7	国立大学	琉球大学	4.0	0.0	13,500	17.5
7	特殊法人・独立行政法人	国立研究開発法人産業技術総合研究所	4.0	1.0	10,900	8.0
10	国立大学	京都工芸繊維大学	3.0	0.0	5,900	12.0
10	国立大学	山口大学	3.0	0.0	7,400	7.0
10	国公立試験研究機関	国立感染症研究所	3.0	0.0	6,400	5.0

7702 環境農学(含ランドスケープ科学)

順位	機関種別名	機関名	新規採択 累計数	うち 女性	累計 配分額	応募件数 累計数
1	特殊法人・独立行政法人	国立研究開発法人 農業環境技術研究所	20.5	6.0	52,850	47.5
2	国立大学	京都大学	14.5	1.0	100,850	51.5
3	国立大学	北海道大学	14.0	1.0	71,000	30.0
4	特殊法人・独立行政法人	国立研究開発法人農業・食品産業技術総合研究機構	12.5	1.0	31,850	31.5
5	国立大学	東京大学	11.5	2.5	32,250	37.5
6	国立大学	名古屋大学	11.0	0.0	35,500	22.0
7	国立大学	東北大学	10.0	2.0	45,100	27.0
8	国立大学	九州大学	9.0	0.0	36,100	29.0
9	国立大学	鳥取大学	6.0	0.0	13,100	27.0
9	公立大学	大阪府立大学	6.0	1.0	10,300	27.0
9	特殊法人・独立行政法人	国立研究開発法人産業技術総合研究所	6.0	0.0	13,000	6.0

7703 応用分子細胞生物学

順位	機関種別名	機関名	新規採択 累計数	うち 女性	累計 配分額	応募件数 累計数
1	国立大学	東京大学	18.0	1.0	61,200	42.5
2	国立大学	名古屋大学	16.5	1.0	39,300	47.5
3	国立大学	東北大学	14.5	1.0	47,850	33.5
4	国立大学	筑波大学	12.0	0.0	35,700	31.5
5	国立大学	京都大学	11.0	0.0	31,900	27.0
6	特殊法人・独立行政法人	国立研究開発法人理化学研究所	10.5	2.0	79,200	37.5
7	国立大学	広島大学	8.0	1.0	22,300	20.0
8	国立大学	北海道大学	6.0	1.0	24,700	22.0
8	国立大学	九州大学	6.0	0.0	16,300	19.5
10	国立大学	島根大学	5.0	0.0	11,300	15.0
10	国立大学	岡山大学	5.0	2.0	7,000	16.0

7801 化学系薬学

順位	機関種別名	機関名	新規採択 累計数	うち 女性	累計 配分額	応募件数 累計数
1	国立大学	東北大学	32.0	4.0	82,500	63.0
2	国立大学	東京大学	24.0	2.0	141,200	43.0
3	私立大学	北里大学	17.0	0.0	29,800	54.5
4	国立大学	金沢大学	16.0	0.0	43,900	32.0
4	国立大学	京都大学	16.0	0.0	60,200	32.0
6	国立大学	北海道大学	15.0	0.0	41,100	32.0
6	国立大学	九州大学	15.0	0.0	37,600	27.5
8	国立大学	徳島文理大学	13.5	1.5	27,550	71.5
9	公立大学	静岡県立大学	13.0	1.0	31,800	41.0
10	国立大学	徳島大学	12.0	0.0	30,000	23.0

7802 物理系薬学

順位	機関種別名	機関名	新規採択 累計数	うち 女性	累計 配分額	応募件数 累計数
1	国立大学	京都大学	29.0	0.0	103,850	51.5
2	国立大学	東北大学	20.0	1.0	45,700	48.5
3	国立大学	東京大学	17.5	0.5	35,200	34.5
3	国立大学	九州大学	17.5	3.5	59,900	26.5
5	公立大学	静岡県立大学	12.0	0.0	30,600	25.0
6	国立大学	徳島大学	11.0	2.0	33,800	18.0
7	国立大学	大阪大学	10.5	0.0	19,100	48.0
7	私立大学	星薬科大学	10.5	2.0	15,200	37.0
9	国立大学	千葉大学	10.0	0.0	18,200	22.0
10	私立大学	崇城大学	9.0	2.0	16,700	22.0

7803 生物系薬学

順位	機関種別名	機関名	新規採択 累計数	うち 女性	累計 配分額	応募件数 累計数
1	国立大学	東京大学	37.5	1.0	176,350	93.0
2	国立大学	京都大学	32.5	3.0	85,250	62.0
3	国立大学	北海道大学	31.5	2.0	71,950	58.5
4	国立大学	大阪大学	27.0	2.0	67,950	55.5
5	国立大学	東北大学	24.0	3.0	45,300	50.0
6	公立大学	名古屋市立大学	17.0	1.0	26,200	42.0
7	私立大学	神戸薬科大学	16.0	4.0	33,300	35.0
8	国立大学	岡山大学	14.0	1.0	31,300	34.0
8	私立大学	北里大学	14.0	1.0	20,600	48.5
8	特殊法人・独立行政法人	国立研究開発法人理化学研究所	14.0	5.0	34,600	30.0
8	一般社団法人	公益財団法人東京都医学総合研究所	14.0	3.0	28,600	21.0

7804 薬理系薬学 2

順位	機関種別名	機関名	新規採択 累計数	うち 女性	累計 配分額	応募件数 累計数
1	国立大学	京都大学	12.0	3.0	20,900	15.5
2	国立大学	大阪大学	11.0	2.0	21,900	20.0
3	私立大学	京都薬科大学	7.5	1.0	11,300	10.5
4	国立大学	熊本大学	6.0	2.0	30,400	12.0
5	私立大学	星薬科大学	5.5	0.5	7,550	9.5
6	公立大学	名古屋市立大学	5.0	0.0	11,300	8.0
7	国立大学	東京大学	4.5	0.5	12,450	5.5
7	私立大学	岩手医科大学	4.5	0.0	5,450	11.0
9	国立大学	北海道大学	4.0	1.0	6,100	4.0
9	国立大学	九州大学	4.0	0.0	17,800	10.0
9	私立大学	北里大学	4.0	1.0	5,700	10.5

7805 天然資源系薬学 2

順位	機関種別名	機関名	新規採択 累計数	うち 女性	累計 配分額	応募件数 累計数
1	国立大学	富山大学	12.5	5.0	21,700	25.5
2	私立大学	北里大学	10.0	3.0	24,000	22.0
3	国立大学	千葉大学	8.5	3.0	35,800	13.5
4	国立大学	広島大学	7.0	1.0	11,100	14.0
5	私立大学	徳島文理大学	6.5	2.5	10,550	27.5
6	国立大学	東北大学	6.0	0.0	13,200	8.0
6	私立大学	星薬科大学	6.0	0.0	12,100	12.0
8	国立大学	長崎大学	5.0	0.0	10,900	7.0
9	国立大学	北海道大学	4.0	1.0	7,100	8.0
9	国立大学	金沢大学	4.0	1.0	10,200	8.0
9	国立大学	徳島大学	4.0	0.0	12,300	9.0
9	国立大学	熊本大学	4.0	3.0	12,900	8.0
9	私立大学	岩手医科大学	4.0	0.0	7,500	8.0
9	私立大学	東京薬科大学	4.0	0.0	5,000	8.0
9	私立大学	日本大学	4.0	2.0	6,200	13.0

7806 創薬化学

順位	機関種別名	機関名	新規採択 累計数	うち 女性	累計 配分額	応募件数 累計数
1	国立大学	東京医科大学	17.5	2.5	39,000	34.5
2	国立大学	東京大学	17.0	1.0	30,000	36.5
3	国立大学	熊本大学	14.0	0.0	36,700	34.0
4	国立大学	北海道大学	13.0	0.0	48,900	36.5
5	国立大学	京都大学	10.5	0.0	61,600	21.5
6	国立大学	徳島大学	9.0	1.0	40,100	19.0
6	公立大学	名古屋市立大学	9.0	0.0	16,400	15.0
6	私立大学	東京薬科大学	9.0	2.0	18,900	28.0
9	私立大学	北里大学	8.5	1.0	13,150	45.0
10	国立大学	大阪大学	8.0	0.0	12,200	22.5
10	国立大学	九州大学	8.0	1.0	19,400	19.0
10	私立大学	東北薬科大学	8.0	0.0	11,100	12.0

7807 環境・衛生系薬学

順位	機関種別名	機関名	新規採択 累計数	うち 女性	累計 配分額	応募件数 累計数
1	公立大学	静岡県立大学	12.0	2.0	39,800	32.0
2	国立試験研究機関	国立医薬品食品衛生研究所	11.5	4.0	19,150	23.0
3	国立大学	熊本大学	10.0	0.0	22,400	11.0
4	国立大学	東京大学	8.0	1.0	78,400	17.0
5	私立大学	東京理科大学	7.5	0.5	23,050	18.5
6	私立大学	徳島文理大学	7.0	2.0	14,300	14.0
7	私立大学	昭和大学	6.0	4.0	13,700	11.0
8	国立大学	東北大学	5.0	0.0	18,600	16.0
8	国立大学	広島大学	5.0	0.0	16,900	7.0
8	公立大学	岐阜薬科大学	5.0	0.0	13,400	13.0
8	私立大学	星薬科大学	5.0	0.0	7,200	11.5
8	私立大学	福岡大学	5.0	0.0	7,100	17.0
8	国立試験研究機関	科学警察研究所	5.0	1.0	8,900	8.0

7808 医療系薬学

順位	機関種別名	機関名	新規採択 累計数	うち 女性	累計 配分額	応募件数 累計数
1	国立大学	東北大学	32.5	3.0	70,350	67.0
2	国立大学	東京大学	30.0	2.0	105,300	60.5
3	国立大学	金沢大学	27.5	6.5	56,250	51.5
4	国立大学	大阪大学	23.0	2.0	51,600	48.0
5	国立大学	熊本大学	22.5	0.0	40,650	39.0
6	国立大学	富山大学	20.0	3.0	40,000	38.5
7	国立大学	九州大学	18.5	1.0	47,400	36.5
8	公立大学	名古屋市立大学	17.0	2.0	42,000	41.0
9	私立大学	東京薬科大学	16.5	3.0	25,850	53.0
10	私立大学	慶應義塾大学	16.0	3.0	28,800	62.5

7901 解剖学一般(含組織学・発生学)

順位	機関種別名	機関名	新規採択 累計数	うち 女性	累計 配分額	応募件数 累計数
1	国立大学	大阪大学	17.5	2.0	37,750	41.0
2	私立大学	順天堂大学	14.0	3.0	28,200	42.0
3	国立大学	東京医科大学	12.5	0.5	34,350	43.5
4	国立大学	北海道大学	12.0	6.0	21,700	20.0
4	国立大学	福井大学	12.0	2.0	26,000	23.0
4	国立大学	京都大学	12.0	3.0	24,800	31.5
4	私立大学	自治医科大学	12.0	1.0	19,600	33.0
8	国立大学	名古屋大学	11.0	1.0	35,200	24.0
8	私立大学	岩手医科大学	11.0	0.0	17,000	43.0
10	国立大学	東北大学	10.0	1.0	16,000	29.0

1104 (旧)神経・筋肉生理学 1

順位	機関種別名	機関名	新規採択 累計数	うち 女性	累計 配分額	応募件数 累計数
1	大学共同利用機関法人	生理学研究所	7.0	1.0	17,200	18.0
2	国立大学	北海道大学	6.0	0.0	20,700	8.0
2	国立大学	東京大学	6.0	0.0	11,100	18.0
2	国立大学	京都大学	6.0	2.0	32,100	14.0
5	国立大学	大阪大学	5.0	0.0	9,900	19.0
5	私立大学	東京慈恵会医科大学	5.0	0.0	12,500	12.0
5	特殊法人・独立行政法人	国立研究開発法人理化学研究所	5.0	0.0	8,900	21.0
8	国立大学	群馬大学	4.0	0.0	6,100	7.0
8	特殊法人・独立行政法人	国立研究開発法人国立精神・神経医療研究センター	4.0	0.0	10,800	13.0
10	国立大学	新潟大学	3.0	0.0	5,200	4.0
10	国立大学	名古屋大学	3.0	0.0	5,900	6.0
10	国立大学	佐賀大学	3.0	1.0	5,600	3.0
10	私立大学	慶應義塾大学	3.0	1.0	12,300	6.0
10	私立大学	同志社大学	3.0	0.0	12,600	5.0

7902 生理学一般

順位	機関種別名	機関名	新規採択 累計数	うち 女性	累計 配分額	応募件数 累計数
1	大学共同利用機関法人	生理学研究所	23.0	4.0	61,500	36.0
2	国立大学	東北大学	19.5	2.0	48,000	37.0
3	国立大学	大阪大学	16.0	4.0	46,600	39.0
4	特殊法人・独立行政法人	国立研究開発法人国立循環器病研究センター	14.5	4.0	32,750	22.0
5	公立大学	京都府立医科大学	13.0	3.0	33,900	32.0
6	私立大学	慶應義塾大学	12.5	1.0	32,600	22.5
7	国立大学	京都大学	12.0	1.0	25,000	25.0
8	国立大学	福井大学	10.0	0.0	71,700	16.5
9	国立大学	東京大学	7.0	2.0	12,500	21.0
9	国立大学	東京医科大学	7.0	1.0	11,800	16.0
9	私立大学	近畿大学	7.0	0.0	11,400	14.0

7903 環境生理学(含体力医学・栄養生理学)

順位	機関種別名	機関名	新規採択 累計数	うち 女性	累計 配分額	応募件数 累計数
1	国立大学	北海道大学	12.0	3.0	30,700	21.5
2	私立大学	自治医科大学	11.5	2.0	28,150	18.5
3	私立大学	日本医科大学	10.0	3.0	12,500	37.0
3	私立大学	近畿大学	10.0	0.0	19,300	24.0
5	私立大学	産業医科大学	9.0	0.0	16,900	19.0
6	国立大学	京都大学	8.5	2.0	20,100	17.5
7	国立大学	山口大学	8.0	1.0	19,100	16.0
8	国立大学	群馬大学	7.5	0.0	13,000	23.0
8	国立大学	高知大学	7.5	0.5	22,350	10.5
10	公立大学	京都府立医科大学	7.0	0.0	23,000	11.5

7904 薬理学一般

順位	機関種別名	機関名	新規採択 累計数	うち 女性	累計 配分額	応募件数 累計数
1	国立大学	大阪大学	22.5	2.5	52,750	42.5
2	国立大学	東京大学	13.0	0.0	99,300	27.5
3	国立大学	京都大学	11.0	1.0	33,800	23.5
3	国立大学	神戸大学	11.0	5.0	19,700	21.0
5	私立大学	福岡大学	10.5	1.5	17,200	28.5
6	国立大学	名古屋大学	10.0	4.0	20,100	16.5
7	私立大学	北里大学	9.5	5.0	14,600	29.0
8	国立大学	東北大学	9.0	0.0	13,800	22.0
8	国立大学	九州大学	9.0	1.0	14,700	26.5
10	国立大学	広島大学	8.5	3.5	17,900	16.5

7905 医化学一般

順位	機関種別名	機関名	新規採択 累計数	うち 女性	累計 配分額	応募件数 累計数
1	国立大学	京都大学	61.5	7.0	344,400	124.5
2	国立大学	東北大学	40.0	12.0	123,300	83.0
3	国立大学	大阪大学	37.0	5.5	97,300	78.5
4	国立大学	東京大学	28.5	7.0	121,850	92.5
5	国立大学	神戸大学	23.5	1.5	47,600	50.5
6	国立大学	北海道大学	17.5	3.0	54,550	45.0
6	国立大学	東京医科大学	17.5	1.5	41,550	42.0
8	国立大学	九州大学	17.0	3.0	29,100	46.0
9	特殊法人・独立行政法人	国立研究開発法人理化学研究所	16.5	3.0	39,250	49.0
10	国立大学	名古屋大学	14.5	0.0	34,700	35.0

7906 病態化学

順位	機関種別名	機関名	新規採択 累計数	うち 女性	累計 配分額	応募件数 累計数
1	国立大学	東北大学	27.0	9.0	61,150	56.0
2	国立大学	東京大学	26.5	3.5	119,400	77.5
3	国立大学	名古屋大学	20.0	3.0	48,300	38.5
4	国立大学	徳島大学	17.0	0.5	34,300	33.0
5	国立大学	京都大学	15.5	1.0	44,150	43.5
5	国立大学	大阪大学	15.5	4.0	34,350	34.0
5	国立大学	九州大学	15.5	7.0	30,650	44.0
8	国立大学	東京医科歯科大学	14.5	2.0	32,000	31.5
9	私立大学	順天堂大学	12.5	3.0	24,550	35.5
10	私立大学	慶應義塾大学	10.5	1.0	19,450	31.0

7907 人類遺伝学

順位	機関種別名	機関名	新規採択 累計数	うち 女性	累計 配分額	応募件数 累計数
1	国立大学	東京大学	10.0	1.0	32,800	19.0
2	国立大学	東京医科歯科大学	9.0	3.0	16,400	17.0
3	私立大学	藤田保健衛生大学	8.0	2.0	19,300	12.0
4	公立大学	横浜国立大学	6.0	1.0	36,300	15.0
4	特殊法人・独立行政法人	国立研究開発法人国立成育医療研究センター	6.0	4.0	13,400	13.5
6	国立大学	長崎大学	4.5	0.0	24,800	12.5
7	国立大学	神戸大学	4.0	0.0	18,500	10.0
8	国立大学	京都大学	3.5	0.5	5,000	10.0
9	国立大学	信州大学	3.0	2.0	4,400	13.0
9	国立大学	滋賀医科大学	3.0	0.0	4,300	6.0

7908 人体病理学

順位	機関種別名	機関名	新規採択 累計数	うち 女性	累計 配分額	応募件数 累計数
1	私立大学	北里大学	24.5	5.0	38,250	55.0
2	国立大学	東京大学	16.5	7.0	24,850	35.5
3	国立大学	東北大学	16.0	2.0	25,300	42.0
4	国立大学	九州大学	15.0	1.0	27,700	46.0
5	公立大学	札幌医科大学	14.0	1.0	26,100	28.5
5	私立大学	岩手医科大学	14.0	1.0	22,400	37.0
7	私立大学	慶應義塾大学	13.0	1.0	25,900	22.0
7	特殊法人・独立行政法人	地方独立行政法人東京都健康長寿医療センター(東京都健康長寿医療センター研究所)	13.0	4.0	20,800	20.0
9	国立大学	広島大学	12.0	0.0	26,500	24.0
10	国立大学	金沢大学	11.0	3.0	19,600	27.0
10	国立大学	大分大学	11.0	3.0	17,500	32.5
10	公立大学	横浜市立大学	11.0	3.0	18,700	24.0
10	私立大学	東京医科大学	11.0	1.0	18,600	26.0

7909 実験病理学

順位	機関種別名	機関名	新規採択 累計数	うち 女性	累計 配分額	応募件数 累計数
1	国立大学	北海道大学	34.5	7.0	76,250	73.5
2	国立大学	東京大学	28.0	7.0	69,700	59.0
3	国立大学	大阪大学	21.0	0.0	52,850	42.0
4	国立大学	東京医科歯科大学	20.5	4.0	107,650	45.5
5	国立大学	名古屋大学	18.5	2.0	106,800	26.5
6	国立大学	筑波大学	13.0	3.0	45,750	27.5
6	国立大学	京都大学	13.0	3.0	28,900	48.0
8	特殊法人・独立行政法人	国立研究開発法人国立がん研究センター	12.5	3.0	25,500	28.0
9	国立大学	東北大学	11.0	1.0	29,400	40.5
10	私立大学	近畿大学	10.0	2.0	16,000	20.0

7910 寄生虫学(含衛生動物学)

順位	機関種別名	機関名	新規採択 累計数	うち 女性	累計 配分額	応募件数 累計数
1	国立大学	長崎大学	31.5	7.0	93,050	116.5
2	国立大学	愛媛大学	14.0	4.0	45,700	33.0
3	国立大学	国立感染症研究所	13.0	3.0	44,800	33.0
4	国立大学	東京大学	10.0	0.0	39,000	33.5
5	国立大学	三重大学	9.0	2.0	35,800	12.0
6	私立大学	杏林大学	8.5	3.0	13,350	13.5
7	国立大学	大阪大学	8.0	2.0	29,200	19.5
8	国立大学	群馬大学	7.5	1.5	17,000	28.0
9	国立大学	金沢大学	7.0	0.0	26,700	25.5
9	私立大学	順天堂大学	7.0	0.0	16,800	20.0
9	私立大学	東京慈恵会医科大学	7.0	1.0	18,400	16.0

7911 細菌学(含真菌学)

順位	機関種別名	機関名	新規採択 累計数	うち 女性	累計 配分額	応募件数 累計数
1	国立大学	大阪大学	35.5	4.0	75,850	87.0
1	国立大学	国立感染症研究所	35.5	7.5	54,350	109.5
3	国立大学	千葉大学	23.5	9.0	64,900	65.5
4	国立大学	東京大学	20.0	7.0	52,400	36.0
5	私立大学	北里大学	16.5	2.0	33,350	41.5
6	国立大学	琉球大学	13.0	3.0	35,800	30.0
7	国立大学	京都大学	10.0	0.0	16,100	15.0
8	特殊法人・独立行政法人	国立研究開発法人国立国際医療研究センター	9.5	0.0	34,050	26.0
9	国立大学	宮崎大学	9.0	0.0	14,700	11.0
10	公立大学	大阪市立大学	8.0	1.0	24,200	20.0

7912 ウイルス学

順位	機関種別名	機関名	新規採択 累計数	うち 女性	累計 配分額	応募件数 累計数
1	国立大学	国立感染症研究所	58.0	10.5	111,250	196.5
2	国立大学	東京大学	29.0	4.5	68,300	74.5
2	国立大学	大阪大学	29.0	4.0	57,600	99.0
4	国立大学	京都大学	21.0	0.0	78,200	54.5
5	特殊法人・独立行政法人	公益財団法人東京都医学総合研究所	16.0	2.0	33,800	36.0
6	国立大学	北海道大学	15.0	5.0	37,300	28.5
7	国立大学	神戸大学	10.0	7.0	22,550	33.0
8	国立大学	長崎大学	9.5	2.0	21,250	50.0
9	国立大学	熊本大学	7.5	2.5	14,150	44.0
10	国立大学	金沢大学	6.5	0.0	14,650	24.0
10	国立大学	徳島大学	6.5	1.0	12,700	21.5

7913 免疫学

順位	機関種別名	機関名	新規採択 累計数	うち 女性	累計 配分額	応募件数 累計数
1	国立大学	大阪大学	57.5	9.0	183,550	121.5
2	特殊法人・独立行政法人	国立研究開発法人理化学研究所	46.5	8.5	166,650	98.0
3	国立大学	東京大学	36.5	6.0	150,700	73.0
4	国立大学	京都大学	24.0	7.0	39,200	66.5
5	国立大学	千葉大学	23.5	5.0	84,000	38.5
6	国立大学	徳島大学	18.5	10.0	34,200	36.5
7	国立大学	東京医科歯科大学	18.0	0.0	53,700	42.0
8	私立大学	慶應義塾大学	16.0	1.0	48,000	35.0
9	国立大学	北海道大学	14.0	1.0	33,100	29.0
10	私立大学	東京理科大学	10.0	1.0	20,400	43.5

8001 医療社会学

順位	機関種別名	機関名	新規採択 累計数	うち 女性	累計 配分額	応募件数 累計数
1	国立大学	東京大学	26.5	6.0	68,250	60.5
1	国立大学	京都大学	26.5	12.0	62,350	48.5
3	国立大学	東北大学	19.0	5.0	34,700	44.0
4	私立大学	東京医科大学	17.0	2.0	23,500	37.0
5	国立大学	名古屋大学	15.0	5.0	18,100	30.5
6	国立大学	筑波大学	12.5	6.5	28,750	31.5
7	国立大学	大阪大学	11.0	4.0	16,000	21.0
7	国立大学	広島大学	11.0	0.0	21,100	21.5
7	私立大学	慶應義塾大学	11.0	7.0	14,700	26.0
10	私立大学	日本医科大学	10.5	3.0	15,450	22.5

8002 応用薬理学

順位	機関種別名	機関名	新規採択 累計数	うち 女性	累計 配分額	応募件数 累計数
1	国立大学	京都大学	20.5	1.5	46,550	41.5
2	国立大学	東北大学	11.0	0.0	33,200	27.5
3	国立大学	熊本大学	9.5	2.0	25,650	21.5
4	国立大学	大阪大学	9.0	0.0	24,300	23.5
5	国立大学	岡山大学	8.5	3.5	15,150	19.0
5	私立大学	京都薬科大学	8.5	2.5	12,850	17.5
7	国立大学	筑波大学	8.0	0.0	19,900	21.0
7	私立大学	慶應義塾大学	8.0	3.0	13,300	21.5
9	国立大学	九州大学	7.5	1.0	33,300	17.5
10	国立大学	千葉大学	6.0	2.0	16,100	17.0
10	国立大学	国立医薬品食品衛生研究所	6.0	3.0	20,300	8.0

8003 病態検査学

順位	機関種別名	機関名	新規採択 累計数	うち 女性	累計 配分額	応募件数 累計数
1	国立大学	大阪大学	23.5	2.0	56,950	46.0
2	国立大学	群馬大学	16.0	3.0	33,100	46.5
2	国立大学	京都大学	16.0	4.0	33,700	33.0
2	国立大学	山口大学	16.0	3.0	40,200	46.5
5	国立大学	金沢大学	15.0	6.0	24,600	47.5
6	国立大学	九州大学	14.0	2.0	50,100	33.5
7	国立大学	東北大学	12.5	1.5	30,650	31.0
7	国立大学	東京医科歯科大学	12.5	3.0	18,350	33.5
7	国立大学	熊本大学	12.5	0.0	48,750	22.5
10	国立大学	千葉大学	12.0	0.0	19,100	17.0

8103 病院・医療管理学 2

順位	機関種別名	機関名	新規採択 累計数	うち 女性	累計 配分額	応募件数 累計数
1	国立大学	東京大学	14.5	3.5	24,150	33.5
2	国立大学	大阪大学	6.0	2.0	14,000	9.0
2	私立大学	日本大学	6.0	2.0	7,300	12.0
4	国立大学	九州大学	5.0	1.0	12,800	6.0
4	国立大学	鹿児島大学	5.0	0.5	8,250	11.0
6	国立大学	浜松医科大学	4.0	0.0	4,400	8.0
6	国立大学	高知大学	4.0	0.0	6,300	9.0
6	私立大学	東邦大学	4.0	0.0	5,200	11.5
9	国立大学	東京医科歯科大学	3.0	0.0	2,300	10.0
9	国立大学	信州大学	3.0	0.0	4,200	10.5
9	国立大学	名古屋大学	3.0	0.0	9,200	7.5
9	国立大学	京都大学	3.0	0.0	13,000	6.0
9	国立大学	佐賀大学	3.0	1.0	6,600	5.5
9	私立大学	順天堂大学	3.0	2.0	10,300	9.0
9	私立大学	東京女子医科大学	3.0	1.0	3,400	6.0

8004 疼痛学

順位	機関種別名	機関名	新規採択 累計数	うち 女性	累計 配分額	応募件数 累計数
1	国立大学	九州大学	18.0	4.0	67,350	34.0
2	私立大学	関西医科大学	13.5	3.0	25,350	22.5
3	大学共同利用 機関法人	生理学研究所	12.0	1.0	30,850	17.5
4	私立大学	順天堂大学	8.5	3.5	13,400	18.5
5	国立大学	大阪大学	8.0	1.0	11,950	24.0
6	国立大学	金沢大学	7.0	2.0	11,600	16.0
7	国立大学	富山大学	6.0	0.0	14,100	12.0
7	国立大学	佐賀大学	6.0	1.0	22,600	23.0
9	国立大学	福井大学	5.5	0.0	23,650	7.5
9	国立大学	岡山大学	5.5	0.0	6,150	12.5
9	国立大学	宮崎大学	5.5	2.0	10,250	13.0

8104 法医学

順位	機関種別名	機関名	新規採択 累計数	うち 女性	累計 配分額	応募件数 累計数
1	国公立試験研究 機関	科学警察研究所	12.5	1.5	14,700	23.0
2	公立大学	和歌山県立医科大学	12.0	5.0	37,300	16.0
3	国立大学	東京大学	8.0	3.0	52,900	18.0
3	私立大学	東海大学	8.0	2.0	25,200	14.0
5	国立大学	名古屋大学	7.0	1.0	23,400	12.0
6	国立大学	群馬大学	6.5	3.0	14,450	16.0
7	国立大学	東京医科歯科大学	6.0	3.0	15,100	10.0
7	国立大学	山梨大学	6.0	0.0	15,000	14.0
7	国立大学	長崎大学	6.0	1.0	14,100	17.0
7	私立大学	日本医科大学	6.0	4.0	12,900	24.0
7	私立大学	兵庫医科大学	6.0	2.0	14,700	12.0

8005 医学物理学・放射線技術学 3

順位	機関種別名	機関名	新規採択 累計数	うち 女性	累計 配分額	応募件数 累計数
1	国立大学	東北大学	14.0	1.0	33,600	21.5
2	特殊法人・独 立行政法人	国立研究開発法人放射線医学総合 研究所	7.5	0.0	10,900	26.0
3	国立大学	大阪大学	7.0	0.0	11,250	20.0
4	国立大学	北海道大学	6.0	0.0	14,200	18.0
4	国立大学	東京大学	6.0	0.0	10,500	11.0
6	国立大学	名古屋大学	5.5	0.0	10,800	22.5
7	国立大学	筑波大学	5.0	0.0	7,200	12.0
7	国立大学	群馬大学	5.0	0.0	7,000	8.0
9	国立大学	京都大学	4.5	0.0	6,500	17.5
10	私立大学	広島国際大学	4.0	1.0	6,200	13.0
10	特殊法人・独 立行政法人	国立研究開発法人理化学研究所	4.0	0.0	8,800	6.5
10	特殊法人・独 立行政法人	国立研究開発法人国立がん研究セ ンター	4.0	0.0	10,900	7.0

8201 内科学一般(含心身医学)

順位	機関種別名	機関名	新規採択 累計数	うち 女性	累計 配分額	応募件数 累計数
1	国立大学	大阪大学	28.0	0.0	63,900	51.0
2	国立大学	東京大学	23.0	5.0	52,300	43.0
3	国立大学	東北大学	22.5	3.5	36,400	48.0
4	国立大学	富山大学	16.5	2.0	26,200	48.0
5	国立大学	九州大学	16.0	1.0	30,000	38.0
6	国立大学	名古屋大学	14.5	1.5	34,050	36.5
7	国立大学	鹿児島大学	11.0	1.0	22,100	26.0
7	公立大学	横浜市立大学	11.0	0.0	15,600	17.0
7	私立大学	北里大学	11.0	3.0	16,500	34.5
10	国立大学	神戸大学	9.0	3.0	12,700	17.0

8101 疫学・予防医学 2

順位	機関種別名	機関名	新規採択 累計数	うち 女性	累計 配分額	応募件数 累計数
1	国立大学	東京大学	19.0	6.5	33,800	42.5
2	国立大学	京都大学	13.5	2.0	18,900	30.5
2	国立大学	大阪大学	13.5	7.0	24,950	24.5
4	国立大学	九州大学	11.0	4.0	61,300	25.0
5	国立大学	北海道大学	10.5	6.5	23,800	21.5
6	国立大学	長崎大学	10.0	3.0	25,600	32.0
7	国立大学	愛媛大学	9.0	1.0	14,100	19.5
7	私立大学	慶應義塾大学	9.0	3.0	20,600	17.0
9	国立大学	滋賀医科大学	8.0	2.0	28,700	11.0
9	私立大学	久留米大学	8.0	4.0	11,300	29.0

8202 消化器内科学

順位	機関種別名	機関名	新規採択 累計数	うち 女性	累計 配分額	応募件数 累計数
1	国立大学	東京大学	70.0	8.5	148,400	133.0
2	私立大学	慶應義塾大学	48.5	8.0	141,850	105.0
3	国立大学	東京医科歯科大学	47.0	10.0	155,600	85.0
4	国立大学	東北大学	44.5	0.0	87,500	97.5
5	国立大学	京都大学	41.5	2.5	123,550	66.0
6	国立大学	大阪大学	40.0	2.0	90,200	66.5
7	公立大学	札幌医科大学	34.0	2.0	62,400	73.0
7	公立大学	名古屋市立大学	34.0	3.0	60,500	69.0
9	国立大学	北海道大学	21.5	1.0	37,100	48.5
9	国立大学	金沢大学	21.5	0.0	50,550	62.5
9	国立大学	九州大学	21.5	2.0	42,500	57.5

8102 衛生学・公衆衛生学

順位	機関種別名	機関名	新規採択 累計数	うち 女性	累計 配分額	応募件数 累計数
1	国立大学	東京大学	29.0	16.5	69,350	86.0
2	国立大学	東北大学	27.0	8.0	69,000	73.0
2	公立大学	京都府立医科大学	27.0	4.0	62,600	46.5
4	国立大学	名古屋大学	25.0	8.0	58,800	48.0
5	国公立試験研究 機関	大阪府立公衆衛生研究所	24.0	6.5	32,600	83.0
6	国立大学	北海道大学	23.5	16.5	81,400	46.5
7	国立大学	長崎大学	22.5	4.0	53,650	78.5
8	国立大学	京都大学	21.5	4.0	39,650	52.0
9	国立大学	三重大学	21.0	11.0	65,900	42.0
10	私立大学	産業医科大学	17.0	4.0	25,700	69.5
10	特殊法人・独 立行政法人	地方独立行政法人東京都健康長寿 医療センター(東京都健康長寿医療 センター研究所)	17.0	5.0	38,400	39.5

8203 循環器内科学

順位	機関種別名	機関名	新規採択 累計数	うち 女性	累計 配分額	応募件数 累計数
1	国立大学	東京大学	64.5	16.0	156,400	140.0
2	国立大学	大阪大学	50.5	1.0	131,100	115.0
2	私立大学	慶應義塾大学	50.5	4.5	120,550	99.0
4	特殊法人・独 立行政法人	国立研究開発法人国立循環器病研 究センター	49.5	8.0	95,550	131.0
5	国立大学	京都大学	44.0	2.0	100,800	65.0
6	国立大学	九州大学	41.0	7.0	72,700	73.0
7	国立大学	名古屋大学	35.0	2.0	69,700	84.0
8	国立大学	東北大学	26.0	0.0	54,000	79.5
9	国立大学	熊本大学	23.0	0.0	43,850	55.0
10	国立大学	新潟大学	19.0	2.0	28,500	40.0
10	国立大学	岡山大学	19.0	0.0	31,900	67.0
10	公立大学	京都府立医科大学	19.0	1.0	95,400	64.0

8204 呼吸器内科学

順位	機関種別名	機関名	新規採択 累計数	うち 女性	累計 配分額	応募件数 累計数
1	国立大学	東北大学	36.5	1.0	60,200	72.0
2	私立大学	慶應義塾大学	28.0	8.0	54,600	77.0
3	国立大学	北海道大学	23.0	6.0	55,600	46.0
4	国立大学	千葉大学	21.0	2.0	40,000	44.0
5	私立大学	日本医科大学	19.0	3.0	31,200	54.0
6	国立大学	新潟大学	17.0	0.0	40,900	41.0
7	国立大学	東京大学	16.5	0.0	34,050	52.5
8	私立大学	順天堂大学	15.5	3.0	23,250	44.5
9	国立大学	京都大学	14.5	2.0	40,850	44.5
10	国立大学	筑波大学	13.5	4.0	35,150	28.0
10	私立大学	産業医科大学	13.5	1.0	19,650	51.0

8205 腎臓内科学

順位	機関種別名	機関名	新規採択 累計数	うち 女性	累計 配分額	応募件数 累計数
1	国立大学	東京大学	43.5	12.0	128,600	65.0
2	私立大学	順天堂大学	30.0	9.0	46,100	94.0
3	私立大学	慶應義塾大学	29.0	6.0	66,800	48.0
4	国立大学	名古屋大学	28.0	2.0	85,000	58.5
4	国立大学	京都大学	28.0	4.0	55,100	61.0
6	国立大学	新潟大学	24.0	1.0	44,150	56.0
7	国立大学	東京医科歯科大学	23.0	3.0	76,700	54.0
8	国立大学	大阪大学	22.5	2.0	46,250	48.5
9	国立大学	熊本大学	21.5	1.0	45,650	36.5
10	国立大学	東北大学	19.0	3.0	43,300	50.5

8206 神経内科学

順位	機関種別名	機関名	新規採択 累計数	うち 女性	累計 配分額	応募件数 累計数
1	国立大学	名古屋大学	44.0	2.0	99,100	80.0
2	国立大学	九州大学	35.5	4.0	60,350	73.0
3	国立大学	東北大学	34.5	4.0	79,700	74.0
4	特殊法人・独立行政法人	国立研究開発法人国立精神・神経医療研究センター	30.0	8.0	100,200	72.0
5	国立大学	東京大学	28.5	5.0	96,950	54.0
6	私立大学	順天堂大学	28.0	6.0	76,400	92.0
7	国立大学	新潟大学	27.5	3.0	69,250	48.5
8	国立大学	大阪大学	23.0	2.0	61,800	61.0
9	国立大学	千葉大学	22.0	8.0	39,700	44.5
10	国立大学	京都大学	20.5	0.5	55,400	57.5

8207 代謝学

順位	機関種別名	機関名	新規採択 累計数	うち 女性	累計 配分額	応募件数 累計数
1	国立大学	東京大学	58.0	9.0	288,800	107.0
2	国立大学	京都大学	40.5	6.5	71,000	94.0
3	国立大学	群馬大学	24.5	6.0	46,600	46.5
3	国立大学	熊本大学	24.5	2.0	53,500	56.5
5	国立大学	東北大学	17.0	2.0	41,500	29.5
5	私立大学	自治医科大学	17.0	1.0	29,050	31.0
7	国立大学	大阪大学	16.5	0.0	31,200	57.0
7	国立大学	神戸大学	16.5	2.0	51,600	30.0
9	国立大学	金沢大学	15.0	4.0	21,800	30.5
10	私立大学	順天堂大学	14.0	3.0	28,300	24.0

8208 内分泌学

順位	機関種別名	機関名	新規採択 累計数	うち 女性	累計 配分額	応募件数 累計数
1	国立大学	京都大学	22.5	6.0	40,900	46.5
2	国立大学	長崎大学	14.5	4.5	35,650	33.0
3	国立大学	群馬大学	12.5	1.0	35,500	42.5
4	国立大学	東京大学	12.0	1.0	28,100	32.0
5	国立大学	東北大学	11.0	1.0	16,000	27.5
5	特殊法人・独立行政法人	国立研究開発法人国立循環器病研究センター	11.0	2.0	16,600	20.0
7	国立大学	名古屋大学	10.0	0.0	13,400	18.0
7	国立大学	大阪大学	10.0	1.0	25,500	39.5
9	国立大学	東京医科歯科大学	9.0	3.0	16,800	18.0
10	国立大学	神戸大学	8.0	1.0	10,800	14.0
10	国立大学	岡山大学	8.0	6.0	12,000	14.0
10	私立大学	慶應義塾大学	8.0	2.0	14,500	22.0

8209 血液内科学

順位	機関種別名	機関名	新規採択 累計数	うち 女性	累計 配分額	応募件数 累計数
1	国立大学	東京大学	53.0	8.0	149,800	135.5
2	国立大学	大阪大学	42.0	6.0	69,300	80.5
3	国立大学	京都大学	29.5	3.0	144,100	63.5
4	国立大学	九州大学	26.0	0.0	59,700	50.0
5	私立大学	自治医科大学	24.0	3.0	40,400	48.0
6	国立大学	名古屋大学	22.0	2.0	35,200	41.0
7	私立大学	慶應義塾大学	20.0	6.0	91,300	52.0
8	国立大学	千葉大学	18.5	4.0	53,050	31.0
9	国立大学	筑波大学	18.0	2.0	32,100	35.0
10	国立大学	東北大学	13.5	6.5	33,850	41.0
10	国立大学	宮崎大学	13.5	2.5	19,300	23.5

8210 膠原病・アレルギー内科学

順位	機関種別名	機関名	新規採択 累計数	うち 女性	累計 配分額	応募件数 累計数
1	国立大学	東京大学	36.5	8.5	121,000	59.5
2	国立大学	筑波大学	21.5	6.5	39,850	59.0
3	国立大学	京都大学	16.0	1.0	28,100	32.0
3	国立大学	長崎大学	16.0	2.0	23,500	21.0
3	私立大学	順天堂大学	16.0	6.0	29,300	78.0
6	国立大学	東京医科歯科大学	15.5	3.0	36,150	40.5
7	国立大学	千葉大学	15.0	2.0	23,400	20.0
8	私立大学	慶應義塾大学	14.5	3.0	29,850	36.5
9	国立大学	佐賀大学	13.0	2.0	20,600	20.0
10	国立大学	大阪大学	12.0	0.0	44,000	30.0

8211 感染症内科学

順位	機関種別名	機関名	新規採択 累計数	うち 女性	累計 配分額	応募件数 累計数
1	国立大学	長崎大学	24.5	1.0	50,150	54.0
2	国立大学	熊本大学	18.0	1.5	58,000	35.0
3	国立大学	東北大学	14.5	1.0	43,500	35.5
4	国立試験研究機関	国立感染症研究所	13.5	4.0	28,800	41.0
5	国立大学	京都大学	11.5	1.0	30,450	17.5
5	国立大学	大阪大学	11.5	1.0	22,950	30.5
7	国立大学	東京大学	7.5	2.0	22,650	27.5
7	私立大学	慶應義塾大学	7.5	1.5	11,550	12.0
9	国立大学	徳島大学	7.0	0.0	24,000	10.0
10	私立大学	順天堂大学	6.0	2.0	10,100	38.0
10	私立大学	東京医科大学	6.0	0.0	11,400	17.5

8212 小児科学

順位	機関種別名	機関名	新規採択 累計数	うち 女性	累計 配分額	応募件数 累計数
1	国立大学	東京大学	44.0	13.0	111,300	95.0
2	国立大学	東北大学	36.0	8.0	76,900	75.5
2	国立大学	九州大学	36.0	9.0	53,600	80.0
4	国立大学	京都大学	32.0	0.0	82,850	49.5
5	国立大学	大阪大学	30.5	10.5	61,700	68.5
6	特殊法人・独立行政法人	国立研究開発法人国立成育医療研究センター	29.0	10.5	34,150	74.5
7	国立大学	神戸大学	28.0	7.0	45,300	70.0
8	公立大学	京都府立医科大学	26.5	3.0	39,150	90.5
9	私立大学	慶應義塾大学	26.0	7.0	53,100	55.0
10	国立大学	山梨大学	24.0	5.0	47,000	90.5
10	国立大学	徳島大学	24.0	5.0	56,100	54.0

8213 胎児・新生児医学

順位	機関種別名	機関名	新規採択 累計数	うち 女性	累計 配分額	応募件数 累計数
1	国立大学	香川大学	15.0	3.0	17,700	36.0
2	私立大学	慶應義塾大学	14.0	5.0	19,600	22.0
3	国立大学	東北大学	13.5	3.0	19,650	23.5
4	国立大学	名古屋大学	12.0	3.0	21,200	37.0
5	国立大学	九州大学	11.0	4.0	14,200	25.0
6	国立大学	東京大学	10.0	2.0	33,700	21.5
6	特殊法人・独立行政法人	国立研究開発法人国立成育医療研究センター	10.0	2.5	10,050	19.0
8	国立大学	浜松医科大学	9.5	0.5	22,000	13.5
9	私立大学	順天堂大学	9.0	0.0	13,300	28.5
10	国立大学	神戸大学	8.0	0.0	9,800	11.0
10	公立大学	京都府立医科大学	8.0	2.0	20,400	12.0
10	特殊法人・独立行政法人	地方独立行政法人大阪府立病院機構大阪府立母子保健総合医療センター(研究所)	8.0	4.0	13,700	13.0

8214 皮膚科学

順位	機関種別名	機関名	新規採択 累計数	うち 女性	累計 配分額	応募件数 累計数
1	国立大学	北海道大学	41.0	7.0	137,500	69.0
2	私立大学	慶應義塾大学	36.5	6.0	83,550	53.5
3	国立大学	東京大学	27.0	7.0	43,100	36.0
4	私立大学	久留米大学	26.5	3.0	41,100	98.0
5	国立大学	京都大学	25.0	3.0	76,200	47.0
6	国立大学	名古屋大学	22.0	0.0	76,400	44.0
7	国立大学	大阪大学	21.5	6.0	46,650	50.5
8	国立大学	山梨大学	21.0	4.0	52,700	24.5
9	国立大学	弘前大学	20.0	4.0	36,000	39.0
10	国立大学	浜松医科大学	17.5	0.0	34,500	30.5

8215 精神神経科学

順位	機関種別名	機関名	新規採択 累計数	うち 女性	累計 配分額	応募件数 累計数
1	国立大学	浜松医科大学	42.0	9.5	94,050	80.0
2	国立大学	大阪大学	37.0	6.0	71,800	75.0
3	特殊法人・ 独立行政法人	国立研究開発法人理化学研究所	33.0	9.0	87,700	47.0
4	国立大学	東京大学	32.5	11.5	61,750	67.0
4	特殊法人・ 独立行政法人	国立研究開発法人国立精神・神経 医療研究センター	32.5	5.0	60,250	64.0
6	国立大学	九州大学	26.5	2.0	50,350	44.0
7	国立大学	京都大学	23.0	3.0	42,600	52.0
8	国立大学	金沢大学	22.5	6.0	54,100	44.5
9	国立大学	新潟大学	22.0	4.0	55,400	48.0
10	国立大学	名古屋大学	19.0	3.0	46,600	50.0

8216 放射線科学

順位	機関種別名	機関名	新規採択 累計数	うち 女性	累計 配分額	応募件数 累計数
1	特殊法人・ 独立行政法人	国立研究開発法人放射線医学総合 研究所	79.5	23.0	147,150	128.5
2	国立大学	京都大学	75.0	11.5	176,850	141.0
3	国立大学	北海道大学	68.0	14.0	129,700	127.0
4	国立大学	大阪大学	59.0	7.0	179,500	134.5
5	国立大学	群馬大学	55.5	11.0	86,900	164.5
6	国立大学	東北大学	54.0	5.0	120,500	119.0
7	国立大学	金沢大学	46.0	3.0	69,900	101.5
8	国立大学	九州大学	39.5	1.0	61,400	139.0
9	国立大学	神戸大学	37.0	3.0	50,650	71.0
10	国立大学	熊本大学	30.0	2.0	49,600	124.0

8301 外科学一般

順位	機関種別名	機関名	新規採択 累計数	うち 女性	累計 配分額	応募件数 累計数
1	国立大学	京都大学	31.0	3.0	77,200	77.0
2	国立大学	名古屋大学	27.0	1.0	48,100	65.0
3	私立大学	慶應義塾大学	26.0	6.0	40,900	55.5
4	国立大学	大阪大学	25.0	0.0	43,100	79.0
4	国立大学	九州大学	25.0	3.0	55,400	64.5
6	国立大学	北海道大学	23.0	2.0	55,100	71.0
7	国立大学	東北大学	22.5	2.0	41,700	73.5
8	国立大学	広島大学	22.0	4.0	57,900	39.5
9	国立大学	熊本大学	21.5	4.0	33,500	43.5
10	公立大学	横浜市立大学	18.0	1.0	63,100	43.0

8302 消化器外科学

順位	機関種別名	機関名	新規採択 累計数	うち 女性	累計 配分額	応募件数 累計数
1	国立大学	九州大学	106.0	3.0	256,000	168.0
2	国立大学	大阪大学	74.0	4.0	164,400	235.0
3	国立大学	熊本大学	48.0	1.0	84,100	78.0
4	国立大学	東北大学	38.0	1.0	57,700	121.0
5	国立大学	東京大学	35.0	2.5	94,650	99.5
6	国立大学	三重大学	31.0	4.0	53,400	68.5
7	国立大学	千葉大学	29.0	1.0	68,100	68.0
7	国立大学	京都大学	29.0	1.0	60,100	71.5
9	国立大学	金沢大学	27.5	3.0	47,300	59.5
10	国立大学	広島大学	25.0	1.0	39,800	44.0

7303 (旧)胸部外科学 1

順位	機関種別名	機関名	新規採択 累計数	うち 女性	累計 配分額	応募件数 累計数
1	国立大学	大阪大学	21.0	1.0	56,500	44.0
2	国立大学	京都大学	13.0	0.0	35,600	20.0
2	私立大学	慶應義塾大学	13.0	0.0	24,500	23.0
4	国立大学	東北大学	10.0	0.0	16,400	27.0
4	国立大学	九州大学	10.0	0.0	31,900	19.0
6	国立大学	千葉大学	8.0	0.0	19,900	14.0
6	国立大学	岡山大学	8.0	0.0	12,300	12.0
6	国立大学	徳島大学	8.0	1.0	15,500	20.0
9	国立大学	名古屋大学	7.0	1.0	10,900	10.0
9	国立大学	山口大学	7.0	0.0	17,400	9.0

8303 心臓血管外科学 2

順位	機関種別名	機関名	新規採択 累計数	うち 女性	累計 配分額	応募件数 累計数
1	国立大学	大阪大学	21.0	0.0	48,300	53.0
2	国立大学	山口大学	17.0	0.0	26,500	26.0
3	特殊法人・ 独立行政法人	国立研究開発法人国立循環器病研 究センター	13.5	2.0	26,850	27.5
4	国立大学	東北大学	13.0	0.0	19,000	28.0
5	国立大学	名古屋大学	11.0	1.0	35,100	36.0
6	国立大学	東京大学	10.0	2.0	26,000	23.0
7	私立大学	久留米大学	9.0	4.0	15,600	15.0
8	国立大学	京都大学	8.0	0.0	22,100	9.0
9	公立大学	京都府立医科大学	7.0	1.0	16,400	22.0
10	国立大学	旭川医科大学	6.0	0.0	12,400	24.0
10	国立大学	九州大学	6.0	0.0	9,000	23.0
10	国立大学	佐賀大学	6.0	0.0	20,100	9.0

8304 呼吸器外科学 2

順位	機関種別名	機関名	新規採択 累計数	うち 女性	累計 配分額	応募件数 累計数
1	国立大学	岡山大学	10.0	0.0	25,400	16.0
1	私立大学	慶應義塾大学	10.0	0.0	12,800	20.0
3	国立大学	京都大学	9.0	0.0	30,800	18.0
3	国立大学	大阪大学	9.0	0.0	25,500	11.0
5	国立大学	千葉大学	8.0	1.0	9,900	20.0
5	国立大学	広島大学	8.0	1.0	12,000	13.0
7	国立大学	東京大学	7.0	0.0	13,200	8.0
7	国立大学	長崎大学	7.0	0.0	13,700	12.0
7	私立大学	東京医科大学	7.0	0.0	8,500	22.0
10	国立大学	徳島大学	6.0	0.0	10,200	19.0
10	私立大学	産業医科大学	6.0	2.0	7,400	8.0

8305 脳神経外科学

順位	機関種別名	機関名	新規採択 累計数	うち 女性	累計 配分額	応募件数 累計数
1	国立大学	大阪大学	47.0	7.5	113,250	102.5
2	国立大学	東京大学	32.0	0.0	74,500	58.0
3	国立大学	東北大学	31.0	0.0	67,900	64.0
4	国立大学	京都大学	27.5	0.5	49,100	46.5
5	国立大学	岡山大学	23.5	0.0	46,900	29.5
6	国立大学	筑波大学	20.0	0.0	37,500	55.0
7	国立大学	九州大学	19.5	0.0	41,550	51.0
8	国立大学	金沢大学	19.0	0.0	34,100	54.0
8	国立大学	愛媛大学	19.0	2.0	36,300	31.5
8	私立大学	慶應義塾大学	19.0	1.0	43,800	38.0

8306 整形外科

順位	機関種別名	機関名	新規採択 累計数	うち 女性	累計 配分額	応募件数 累計数
1	国立大学	東京大学	76.5	5.5	185,650	115.5
2	国立大学	東京医科大学	59.0	6.0	104,100	124.0
3	私立大学	慶應義塾大学	51.0	9.0	109,500	75.0
4	国立大学	名古屋大学	43.5	0.0	85,700	109.5
5	国立大学	岡山大学	41.0	3.0	78,800	124.0
6	国立大学	京都大学	38.0	5.0	112,800	74.5
7	国立大学	大阪大学	37.0	0.0	81,900	78.5
8	公立大学	京都府立医科大学	36.5	0.0	54,900	84.0
9	国立大学	神戸大学	36.0	2.0	55,900	88.5
10	国立大学	広島大学	32.5	0.5	84,750	83.5

8307 麻酔科学

順位	機関種別名	機関名	新規採択 累計数	うち 女性	累計 配分額	応募件数 累計数
1	公立大学	横浜市立大学	29.5	3.0	48,350	62.0
2	国立大学	群馬大学	29.0	7.0	41,400	64.5
3	国立大学	大阪大学	28.5	5.0	57,700	59.0
4	国立大学	信州大学	28.0	5.0	73,400	50.0
5	国立大学	新潟大学	26.0	5.0	57,200	53.0
6	国立大学	長崎大学	22.0	3.0	46,800	49.0
7	公立大学	札幌医科大学	20.0	2.0	33,400	45.0
8	公立大学	和歌山県立医科大学	19.0	7.0	26,900	46.0
9	公立大学	京都府立医科大学	17.5	7.0	33,550	34.5
10	国立大学	京都大学	16.0	0.0	29,600	38.0
10	国立大学	大分大学	16.0	1.0	24,700	33.0

8308 泌尿器科学

順位	機関種別名	機関名	新規採択 累計数	うち 女性	累計 配分額	応募件数 累計数
1	公立大学	名古屋市立大学	79.5	5.0	161,750	125.5
2	私立大学	慶應義塾大学	43.0	2.0	72,500	98.5
3	国立大学	京都大学	30.5	0.5	100,950	40.5
4	国立大学	大阪大学	28.0	0.0	40,400	63.0
4	国立大学	岡山大学	28.0	1.0	49,500	70.5
6	国立大学	東京大学	22.0	4.0	38,900	72.5
7	国立大学	山梨大学	19.0	1.0	42,000	65.0
8	国立大学	金沢大学	18.0	0.0	39,800	42.0
9	国立大学	秋田大学	17.5	0.0	31,550	25.5
10	国立大学	福井大学	15.0	0.0	31,200	52.0
10	国立大学	神戸大学	15.0	0.0	21,400	79.0
10	公立大学	福島県立医科大学	15.0	0.0	21,600	59.0
10	公立大学	京都府立医科大学	15.0	1.0	35,900	60.0

8309 産婦人科学

順位	機関種別名	機関名	新規採択 累計数	うち 女性	累計 配分額	応募件数 累計数
1	国立大学	東京大学	55.0	19.0	105,400	100.0
2	国立大学	東北大学	52.0	9.5	92,500	97.0
3	私立大学	慶應義塾大学	50.0	10.0	116,300	89.0
4	国立大学	大阪大学	42.0	10.0	103,400	52.0
5	国立大学	名古屋大学	37.0	16.0	66,800	50.0
6	国立大学	京都大学	33.0	7.0	68,950	60.5
7	特殊法人・独立行政法人	国立研究開発法人国立成育医療研究センター	26.5	9.5	33,950	46.5
8	国立大学	山口大学	25.0	6.0	52,100	46.0
9	国立大学	千葉大学	19.0	2.0	41,300	70.0
9	国立大学	富山大学	19.0	5.0	37,900	35.0
9	国立大学	信州大学	19.0	2.0	31,900	45.0
9	国立大学	浜松医科大学	19.0	3.0	46,500	43.0

8310 耳鼻咽喉科学

順位	機関種別名	機関名	新規採択 累計数	うち 女性	累計 配分額	応募件数 累計数
1	国立大学	東京大学	49.0	6.0	109,900	83.0
2	国立大学	大阪大学	33.0	4.0	56,800	78.0
2	私立大学	順天堂大学	33.0	9.0	57,200	86.0
4	国立大学	京都大学	32.0	10.0	118,500	64.0
5	私立大学	慶應義塾大学	30.0	1.0	58,100	60.0
6	国立大学	東北大学	28.0	1.0	44,400	69.0
7	公立大学	札幌医科大学	27.0	4.0	47,100	43.0
8	国立大学	千葉大学	24.0	3.0	49,700	44.0
8	国立大学	福井大学	24.0	3.0	58,200	36.5
8	私立大学	東京慈恵会医科大学	24.0	1.0	31,500	74.5

8311 眼科学

順位	機関種別名	機関名	新規採択 累計数	うち 女性	累計 配分額	応募件数 累計数
1	私立大学	慶應義塾大学	44.0	17.0	74,600	125.0
2	公立大学	京都府立医科大学	41.0	12.0	71,200	76.5
3	国立大学	東京大学	33.5	7.0	56,800	70.0
4	国立大学	大阪大学	33.0	2.0	57,600	51.0
5	国立大学	京都大学	31.0	3.0	47,300	46.0
6	国立大学	東北大学	27.0	7.0	51,900	55.5
7	国立大学	北海道大学	24.0	4.0	37,200	49.0
8	国立大学	九州大学	23.0	3.0	69,400	41.0
9	国立大学	旭川医科大学	18.0	1.0	29,900	69.0
10	国立大学	東京医科歯科大学	17.0	6.0	28,700	34.0
10	国立大学	熊本大学	17.0	6.0	31,800	23.0
10	公立大学	和歌山県立医科大学	17.0	8.0	21,000	51.0

8312 小児外科学

順位	機関種別名	機関名	新規採択 累計数	うち 女性	累計 配分額	応募件数 累計数
1	国立大学	九州大学	17.0	1.0	26,700	38.0
2	国立大学	広島大学	12.0	3.0	63,700	14.0
3	国立大学	大阪大学	10.0	0.0	22,800	23.0
4	国立大学	千葉大学	9.0	3.0	13,000	20.0
4	私立大学	慶應義塾大学	9.0	0.0	15,200	17.0
6	私立大学	日本大学	8.0	0.0	12,000	11.0
7	国立大学	三重大学	7.0	0.0	13,900	8.0
7	公立大学	京都府立医科大学	7.0	0.0	24,500	22.5
9	国立大学	筑波大学	6.0	2.0	6,600	15.0
9	私立大学	順天堂大学	6.0	2.0	9,100	22.0
9	特殊法人・独立行政法人	国立研究開発法人国立成育医療研究センター	6.0	1.0	8,700	9.0

8313 形成外科学

順位	機関種別名	機関名	新規採択 累計数	うち 女性	累計 配分額	応募件数 累計数
1	私立大学	慶應義塾大学	32.0	18.0	55,800	52.5
2	国立大学	東京大学	18.0	4.0	43,600	44.5
3	国立大学	岡山大学	17.5	5.0	31,750	33.0
4	国立大学	北海道大学	15.0	1.0	35,800	34.0
4	私立大学	杏林大学	15.0	6.0	28,300	55.0
4	私立大学	順天堂大学	15.0	4.0	30,800	53.0
7	国立大学	大阪大学	14.0	1.0	21,700	31.0
8	国立大学	千葉大学	13.0	2.0	18,700	25.5
9	国立大学	京都大学	12.0	3.0	32,000	30.5
10	国立大学	東北大学	11.0	3.0	17,500	19.0

8314 救急医学

順位	機関種別名	機関名	新規採択 累計数	うち 女性	累計 配分額	応募件数 累計数
1	国立大学	大阪大学	24.5	2.0	61,850	56.0
2	公立大学	京都府立医科大学	20.5	7.0	44,050	32.0
3	私立大学	日本医科大学	18.0	1.0	31,400	59.5
4	私立大学	慶應義塾大学	16.0	0.0	45,400	36.5
5	国立大学	京都大学	14.0	0.0	35,000	24.5
6	国立大学	鹿児島大学	13.0	0.0	46,200	26.0
7	国立大学	千葉大学	12.0	0.0	23,200	30.0
8	国立大学	筑波大学	10.5	2.0	21,200	25.5
9	国立大学	東北大学	10.0	0.0	13,600	19.0
9	国立大学	東京医科歯科大学	10.0	0.0	19,900	33.0
9	私立大学	岩手医科大学	10.0	1.0	21,100	66.0
9	私立大学	兵庫医科大学	10.0	1.0	14,000	19.0
9	私立大学	久留米大学	10.0	1.0	15,000	16.0

8401 形態系基礎歯科学

順位	機関種別名	機関名	新規採択 累計数	うち 女性	累計 配分額	応募件数 累計数
1	国立大学	大阪大学	29.0	3.0	65,500	51.0
2	国立大学	新潟大学	25.0	7.0	60,800	48.5
2	国立大学	広島大学	25.0	8.0	53,600	47.5
4	国立大学	東京医科歯科大学	21.0	4.0	53,750	64.0
4	国立大学	長崎大学	21.0	5.0	74,200	32.0
6	国立大学	北海道大学	20.0	7.0	43,800	53.0
7	国立大学	昭和大学	19.0	3.0	34,100	66.5
8	国立大学	九州大学	18.5	5.5	33,900	56.5
9	私立大学	岩手医科大学	13.0	3.0	22,900	41.0
9	私立大学	日本歯科大学	13.0	4.0	18,800	86.0

8402 機能系基礎歯科学

順位	機関種別名	機関名	新規採択 累計数	うち 女性	累計 配分額	応募件数 累計数
1	国立大学	九州大学	32.0	8.0	129,600	59.0
2	私立大学	昭和大学	26.5	7.0	57,350	64.0
3	国立大学	大阪大学	22.5	0.0	48,650	49.5
4	国立大学	岡山大学	16.0	5.0	32,100	41.0
5	私立大学	松本歯科大学	15.0	2.0	83,800	32.5
6	国立大学	広島大学	14.0	5.0	32,800	42.0
6	国立大学	徳島大学	14.0	6.0	23,300	33.5
8	国立大学	東京医科歯科大学	13.0	2.0	63,800	59.0
8	公立大学	九州歯科大学	13.0	2.0	29,200	22.5
8	私立大学	日本大学	13.0	4.0	23,400	62.0

8403 病態科学系歯学・歯科放射線学

順位	機関種別名	機関名	新規採択 累計数	うち 女性	累計 配分額	応募件数 累計数
1	私立大学	日本大学	26.0	6.0	39,400	92.0
2	国立大学	長崎大学	21.5	8.0	47,550	35.5
3	国立大学	東京医科歯科大学	20.0	5.0	74,000	67.5
4	国立大学	新潟大学	19.5	5.0	34,150	44.0
5	国立大学	東北大学	18.0	8.0	28,250	46.0
6	国立大学	大阪大学	16.0	1.0	26,400	40.0
7	国立大学	徳島大学	15.0	7.0	32,300	60.0
8	国立大学	北海道大学	13.5	5.0	25,450	47.5
8	国立大学	九州大学	13.5	4.0	22,550	39.5
10	私立大学	日本歯科大学	13.0	3.0	27,200	53.0

8404 保存治療系歯学

順位	機関種別名	機関名	新規採択 累計数	うち 女性	累計 配分額	応募件数 累計数
1	国立大学	東京医科歯科大学	46.0	10.0	74,200	161.0
2	国立大学	大阪大学	42.0	20.0	84,200	60.0
2	私立大学	日本大学	42.0	3.0	49,100	165.0
4	国立大学	東北大学	27.0	5.0	53,200	60.0
5	国立大学	新潟大学	23.0	4.0	46,300	31.0
5	国立大学	岡山大学	23.0	5.0	35,000	38.5
7	国立大学	徳島大学	20.0	4.0	42,200	23.0
7	国立大学	九州大学	20.0	3.0	46,000	43.0
9	私立大学	神奈川歯科大学	16.0	5.0	30,500	56.0
10	私立大学	北海道医療大学	15.0	3.0	28,000	24.0
10	私立大学	愛知学院大学	15.0	6.0	21,500	79.5

8405 補綴・理工系歯学

順位	機関種別名	機関名	新規採択 累計数	うち 女性	累計 配分額	応募件数 累計数
1	国立大学	東北大学	72.5	15.5	125,050	141.5
2	国立大学	大阪大学	70.0	10.0	163,250	134.0
3	国立大学	東京医科歯科大学	66.5	17.0	99,350	283.0
4	国立大学	岡山大学	57.0	10.0	116,700	89.0
5	国立大学	九州大学	54.0	9.0	121,900	104.5
6	私立大学	昭和大学	49.0	16.0	85,100	154.0
7	国立大学	新潟大学	42.0	19.0	73,700	93.0
8	国立大学	広島大学	36.0	4.0	76,000	69.0
8	国立大学	徳島大学	36.0	10.0	70,500	75.0
10	国立大学	長崎大学	35.0	10.0	85,100	69.5

8406 歯科医用工学・再生歯学

順位	機関種別名	機関名	新規採択 累計数	うち 女性	累計 配分額	応募件数 累計数
1	国立大学	東北大学	36.5	1.0	105,250	76.5
2	国立大学	東京医科歯科大学	31.0	10.0	47,700	97.5
3	私立大学	大阪歯科大学	20.0	4.0	27,100	83.5
4	私立大学	東京歯科大学	19.5	1.0	24,350	120.0
5	国立大学	大阪大学	19.0	1.0	45,550	44.0
5	国立大学	鹿児島大学	19.0	1.0	38,400	38.0
7	国立大学	北海道大学	18.5	4.0	28,800	50.5
7	国立大学	新潟大学	18.5	3.0	38,950	43.5
9	国立大学	岡山大学	15.0	2.0	27,500	30.5
9	国立大学	九州大学	15.0	2.0	32,400	37.0

8407 外科系歯学

順位	機関種別名	機関名	新規採択 累計数	うち 女性	累計 配分額	応募件数 累計数
1	国立大学	広島大学	66.0	16.0	117,900	102.0
2	国立大学	北海道大学	54.5	11.0	103,650	106.5
3	国立大学	大阪大学	54.0	15.0	104,500	150.0
4	国立大学	九州大学	49.0	12.5	103,800	136.0
5	国立大学	岡山大学	48.0	9.0	82,200	102.5
6	国立大学	東京医科歯科大学	47.5	14.0	73,950	243.5
7	国立大学	東京大学	42.0	9.0	124,900	53.0
8	国立大学	東北大学	41.5	11.0	83,600	124.5
8	国立大学	新潟大学	41.5	7.0	73,450	108.5
10	国立大学	日本大学	39.0	11.0	50,500	104.5

8408 矯正・小児系歯学

順位	機関種別名	機関名	新規採択 累計数	うち 女性	累計 配分額	応募件数 累計数
1	国立大学	東京医科歯科大学	78.5	28.5	135,500	154.5
2	国立大学	東北大学	61.0	26.0	141,100	106.0
3	国立大学	大阪大学	40.0	17.0	114,600	70.0
4	国立大学	広島大学	39.0	20.0	59,800	109.0
5	国立大学	鹿児島大学	36.5	7.0	86,300	66.0
6	国立大学	北海道大学	32.5	8.5	51,450	78.5
7	国立大学	長崎大学	30.0	14.0	57,200	67.0
8	国立大学	岡山大学	28.0	11.0	64,000	57.0
9	国立大学	新潟大学	26.0	16.0	39,700	84.0
9	私立大学	日本大学	26.0	5.0	37,700	79.5

8409 歯周治療系歯学

順位	機関種別名	機関名	新規採択 累計数	うち 女性	累計 配分額	応募件数 累計数
1	国立大学	新潟大学	42.0	12.0	98,300	70.0
2	国立大学	大阪大学	38.0	3.0	96,200	50.0
3	国立大学	広島大学	29.0	4.0	60,400	57.0
4	国立大学	東京医科歯科大学	25.5	10.0	40,750	97.5
5	国立大学	徳島大学	22.0	13.0	34,500	40.0
6	私立大学	昭和大学	16.5	5.5	24,150	56.5
7	国立大学	長崎大学	16.0	4.0	24,700	35.0
8	私立大学	愛知学院大学	15.0	1.0	19,450	57.5
9	国立大学	九州大学	13.5	4.5	20,100	30.5
10	国立大学	岡山大学	13.0	4.0	16,300	33.5

8410 社会系歯学

順位	機関種別名	機関名	新規採択 累計数	うち 女性	累計 配分額	応募件数 累計数
1	国立大学	東北大学	43.5	15.5	90,350	69.5
2	国立大学	大阪大学	34.5	16.0	60,200	57.5
3	国立大学	岡山大学	34.0	10.0	60,100	71.0
4	国立大学	新潟大学	31.5	8.0	47,050	64.5
5	私立大学	日本歯科大学	27.5	9.5	52,350	86.5
6	私立大学	日本大学	22.5	4.5	34,300	88.5
7	国立大学	九州大学	21.5	5.5	41,150	41.5
8	公立大学	九州歯科大学	20.0	2.0	31,500	54.0
8	私立大学	鶴見大学	20.0	10.0	29,900	54.0
10	国立大学	東京医科歯科大学	19.0	10.0	26,600	113.0

8501 基礎看護学

順位	機関種別名	機関名	新規採択 累計数	うち 女性	累計 配分額	応募件数 累計数
1	私立大学	順天堂大学	26.0	25.0	34,900	65.0
2	公立大学	兵庫県立大学	25.0	20.0	50,900	54.5
3	私立大学	聖路加国際大学	24.0	18.0	52,500	30.0
4	公立大学	大阪府立大学	22.5	21.5	45,450	47.5
5	国立大学	千葉大学	22.0	19.0	38,400	36.0
6	国立大学	東京大学	21.5	14.0	44,250	28.5
7	国立大学	名古屋大学	20.0	16.0	40,500	28.0
8	公立大学	埼玉県立大学	16.0	14.0	26,300	53.5
9	国立大学	東北大学	13.0	10.0	16,900	24.5
9	私立大学	国際医療福祉大学	13.0	11.0	16,300	39.5
9	私立大学	東邦大学	13.0	12.0	16,900	27.5

8502 臨床看護学

順位	機関種別名	機関名	新規採択 累計数	うち 女性	累計 配分額	応募件数 累計数
1	私立大学	順天堂大学	19.0	17.0	25,200	37.0
2	公立大学	兵庫県立大学	16.0	15.0	25,000	32.0
3	国立大学	千葉大学	15.0	14.0	21,500	23.0
3	国立大学	大阪大学	15.0	15.0	18,700	23.0
3	公立大学	高知県立大学	15.0	13.0	22,000	34.0
6	公立大学	大阪府立大学	13.0	11.0	14,100	26.0
7	私立大学	聖路加国際大学	12.0	12.0	14,500	15.0
8	国立大学	東京大学	11.5	11.5	13,450	20.0
8	公立大学	宮城大学	11.5	10.0	35,750	25.5
10	国立大学	九州大学	10.5	9.0	12,600	22.5

8503 生涯発達看護学

順位	機関種別名	機関名	新規採択 累計数	うち 女性	累計 配分額	応募件数 累計数
1	私立大学	聖路加国際大学	21.0	21.0	45,700	28.0
2	国立大学	東京大学	20.0	18.0	30,300	26.0
3	国立大学	神戸大学	18.0	14.0	30,800	27.0
4	公立大学	高知県立大学	16.0	16.0	32,400	34.0
5	私立大学	順天堂大学	15.0	14.0	17,000	39.0
6	国立大学	筑波大学	14.0	14.0	18,100	26.0
6	公立大学	埼玉県立大学	14.0	14.0	17,600	43.5
8	国立大学	東北大学	12.0	11.0	18,500	38.0
8	公立大学	長野県看護大学	12.0	12.0	13,800	16.0
10	公立大学	千葉県立保健医療大学	11.5	11.5	14,850	18.0

8504 高齢看護学 2

順位	機関種別名	機関名	新規採択 累計数	うち 女性	累計 配分額	応募件数 累計数
1	公立大学	高知県立大学	16.0	15.0	19,600	27.0
2	国立大学	東京大学	13.0	9.5	20,700	18.5
3	国立大学	千葉大学	12.0	12.0	33,000	18.0
4	私立大学	東京女子医科大学	10.0	7.0	12,300	14.5
5	公立大学	兵庫県立大学	9.0	7.0	13,900	11.0
5	国立大学	順天堂大学	9.0	9.0	8,100	29.0
7	国立大学	東京医科歯科大学	8.5	6.0	10,550	16.5
7	公立大学	埼玉県立大学	8.5	8.5	14,150	24.5
9	国立大学	金沢大学	8.0	6.0	11,500	9.0
9	私立大学	聖隷クリストファー大学	8.0	5.0	7,200	17.0

8505 地域看護学 2

順位	機関種別名	機関名	新規採択 累計数	うち 女性	累計 配分額	応募件数 累計数
1	国立大学	千葉大学	11.0	10.0	20,500	15.0
2	私立大学	聖路加国際大学	8.0	8.0	10,500	10.0
3	国立大学	名古屋大学	7.0	7.0	14,500	8.0
3	国立大学	九州大学	7.0	7.0	11,100	8.5
3	公立大学	横浜市立大学	7.0	7.0	6,900	9.0
3	公立大学	大阪市立大学	7.0	7.0	8,600	10.0
3	私立大学	国際医療福祉大学	7.0	7.0	9,100	19.0
8	国立大学	東京大学	6.5	3.0	14,550	8.5
9	国立大学	滋賀医科大学	6.0	6.0	5,900	13.0
9	国立大学	大阪大学	6.0	5.0	7,000	11.0
9	公立大学	福岡県立大学	6.0	6.0	4,500	20.0
9	私立大学	東海大学	6.0	6.0	12,200	10.5

7504 (旧)地域・老年看護学 1

順位	機関種別名	機関名	新規採択 累計数	うち 女性	累計 配分額	応募件数 累計数
1	国立大学	千葉大学	16.0	15.0	24,800	20.0
2	公立大学	高知県立大学	14.0	13.0	15,200	20.0
3	公立大学	兵庫県立大学	11.0	9.0	17,200	18.0
4	公立大学	埼玉県立大学	9.0	9.0	10,400	20.0
4	私立大学	聖路加国際大学	9.0	8.0	10,200	12.0
6	公立大学	愛知県立大学	8.0	7.0	11,900	22.0
6	私立大学	東京女子医科大学	8.0	7.0	12,100	15.0
8	国立大学	山形大学	7.0	7.0	7,900	10.0
8	国立大学	金沢大学	7.0	7.0	13,500	9.0
8	国立大学	名古屋大学	7.0	5.0	15,400	14.0
8	公立大学	京都府立医科大学	7.0	7.0	10,600	12.0
8	公立大学	大阪府立大学	7.0	7.0	6,900	17.0
8	私立大学	順天堂大学	7.0	7.0	6,600	19.0