

## 平成25年度科研費（補助金分・基金分）の配分状況等について（概要）

### （I）科研費制度について

- 科学研究費助成事業（科研費）（以下「科研費」という）は、人文・社会科学から自然科学まで全ての分野にわたり、基礎から応用までのあらゆる独創的・先駆的な「学術研究（研究者の自由な発想に基づく研究）」を対象とする「競争的資金」です。

専門分野の近い複数の研究者による審査である「ピア・レビュー」という方式によって、科学技術・学術審議会学術分科会科学研究費補助金審査部会や(独)日本学術振興会科学研究費委員会の審査を経て、その配分が決定されています。

- 科研費は、研究テーマや研究の深まりに応じた応募が可能となるよう、研究期間や規模により、様々な応募区分（研究種目）を設定しています。このうち、研究者個人や複数の研究者のグループによる研究を対象とするものを特に「科学研究費」と呼んでいます。

- 「科学研究費」を構成する研究種目のうち、「基盤研究（C）」、「若手研究（B）」、「挑戦的萌芽研究」の新規採択課題については平成23年度から、「基盤研究（B）」、「若手研究（A）」の一部（研究費総額のうち500万円まで）については平成24年度から、研究の進展に合わせた研究費の使用が可能となる、学術研究助成基金助成金制度により助成しています。

- 従来の補助金制度によるものは「科研費（補助金分）」、学術研究助成基金助成金制度によるものは「科研費（基金分）」として一体的に取扱い、あわせて「科研費」と呼んでいます。

【表 1 科研費の研究種目】

研究種目等	研究種目の目的・内容
科学研究費	
特別推進研究 ※	国際的に高い評価を得ている研究であって、格段に優れた研究成果をもたらす可能性のある研究 (期間3～5年、1課題5億円程度を目安とするが、上限、下限とも制限は設けない)
特定領域研究	我が国の学術研究分野の水準向上・強化につながる研究領域、地球規模での取り組みが必要な研究領域、社会的要請の特に強い研究領域を特定して機動的かつ効果的に研究の推進を図る (期間3～6年、単年度当たりの目安1領域 2千万円～6億円程度)
新学術領域研究	(研究領域提案型) 研究者又は研究者グループにより提案された、我が国の学術水準の向上・強化につながる新たな研究領域について、共同研究や研究人材の育成等の取り組みを通じて発展させる (期間5年、単年度当たりの目安1領域 1千万円～3億円程度)
基盤研究 ※	(S) 1人又は比較的少人数の研究者が行う独創的・先駆的な研究 (期間原則5年、1課題 5,000万円以上2億円程度まで) (A) (B) (C) 1人又は複数の研究者が共同して行う独創的・先駆的な研究 (期間3～5年) (応募総額によりA・B・Cに区分) (A) 2,000万円以上5,000万円以下 ★ (B) 500万円以上2,000万円以下 ☆ (C) 500万円以下
挑戦的萌芽研究 ※	独創的な発想に基づく、挑戦的で高い目標設定を掲げた芽生え期の研究 (期間1～3年、1課題 500万円以下) ☆
若手研究 ※	(S) 42歳以下の研究者が1人で行う研究(期間5年、概ね3,000万円以上1億円程度まで) (A) (B) 39歳以下の研究者が1人で行う研究 (期間2～4年、応募総額によりA・Bに区分) ★ (A) 500万円以上3,000万円以下 ☆ (B) 500万円以下
研究活動スタート支援 ※	研究機関に採用されたばかりの研究者や育児休業等から復帰する研究者等が1人で行う研究 (期間2年以内、単年度当たり150万円以下)
奨励研究 ※	教育・研究機関の職員、企業の職員又はこれら以外の者で科学研究を行っている者が1人で行う研究
特別研究促進費	緊急かつ重要な研究課題の助成
研究成果公開促進費	
研究成果公開発表	学会等による学術的価値が高い研究成果の社会への公開や国際発信の助成
国際情報発信強化 ※	学協会等の学術団体等が学術の国際交流に資するため、更なる国際情報発信の強化を行う取組への助成
学術定期刊行物 ※	学会又は複数の学会の協力体制による団体等が、学術の国際交流に資するために定期的に刊行する学術誌の助成
学術図書 ※	個人又は研究者グループ等が、学術研究の成果を公開するために刊行する学術図書の助成
データベース ※	個人又は研究者グループ等が作成するデータベースで、公開利用を目的とするものの助成
特別研究員奨励費 ※	日本学術振興会の特別研究員(外国人特別研究員を含む。)が行う研究の助成 (期間3年以内)

注1) ※印の研究種目の審査は、日本学術振興会が行っています。

注2) 平成20年度公募から、「特定領域研究」の「新規の研究領域」の新規募集は行っていません。

注3) 平成22年度公募から、「若手研究(S)」の新規募集は行っていません。

注4) 平成25年度公募から、「学術定期刊行物」の新規募集は行っていません。

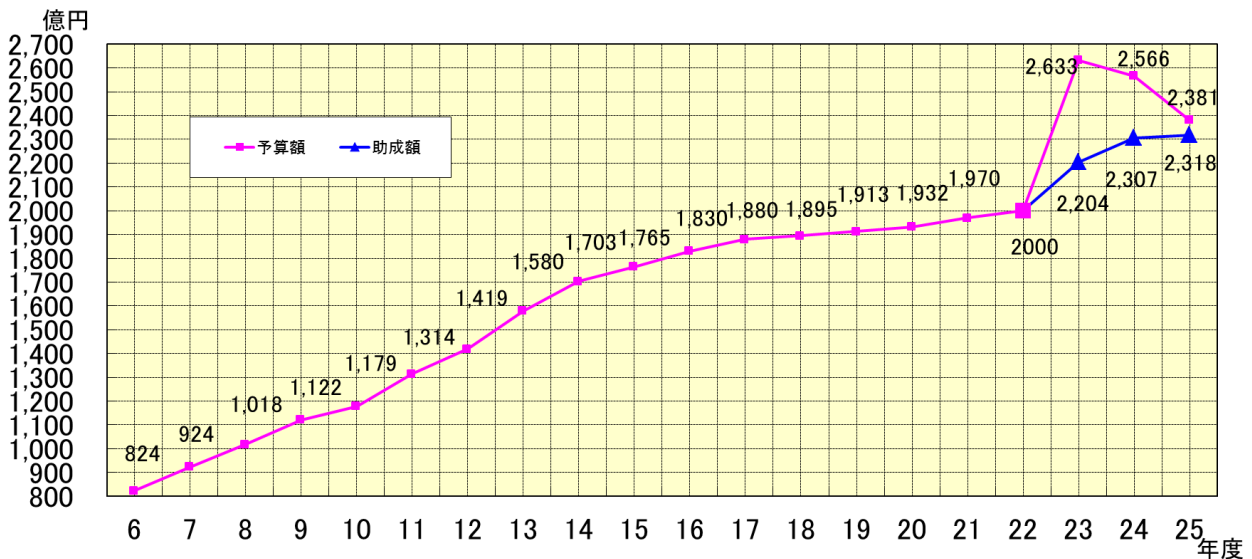
注5) ☆印の研究種目は、平成23年度から基金により実施しています。

注6) ★印の研究種目は、平成24年度から一部基金により実施しています。

## (Ⅱ) 平成25年度の科研費の予算の状況について

- 科研費の予算額は平成23年度に、科研費の一部基金化や一部研究種目の予算の拡充により、対前年度633億円増（約31.7%増）の2,633億円と大幅に拡充されました。なお、この中には、平成24年度以降の研究費として執行予定分（約429億円）が含まれており、当該年度の助成額は2,204億円でした。
- 平成25年度の予算額は、2,381億円で、対前年度185億減（約7.8%減）となりましたが、助成額ベースで見ると対前年度11億円増（約0.5%増）の2,318億円になっています（図1）。

【図1 科研費の予算額・助成額の推移】※平成22年度までは予算額と助成額は同額。



年度	6	7	8	9	10	11	12	13	14	15	16	17	18	19	20	21	22	23	24	25
予算額 (億円)	824	924	1,018	1,122	1,179	1,314	1,419	1,580	1,703	1,765	1,830	1,880	1,895	1,913	1,932	1,970	2,000	2,633	2,566	2,381
対前年度 伸び率(%)	12.0	12.1	10.2	10.2	5.1	11.5	8.0	11.3	7.8	3.6	3.7	2.7	0.8	0.9	1.0	2.0	1.5	31.7	-2.5	-7.8
助成額 (億円)	-	-	-	-	-	-	-	-	-	-	-	-	-	-	-	-	-	2,204	2,307	2,318
対前年度 伸び率(%)	-	-	-	-	-	-	-	-	-	-	-	-	-	-	-	-	-	-	4.7	0.5

### (Ⅲ) 科学研究費の平成25年度応募・採択の状況について(資料1~3)

#### <応募・採択状況>

- 科学研究費の平成25年度(4月現在)の新規応募件数は9万1,626件で、前年同期の8万6,874件より4,752件増加しています。
- 平成25年度(4月現在)の新規採択件数は2万5,151件で、前年同期の2万4,673件より478件増加しており、新規採択率は27.4%で、前年同期の28.4%よりやや低下しています。
- 平成25年度より「若手研究(B)」については、研究計画が新興・融合的で、複数の分野での審査を希望する場合に、審査希望分野として二つの細目を選択できるようにしましたが、複数細目を選択したのは「若手研究(B)」の応募者のうちの20.8%(4,219件)で、採択件数は1,252件(新規採択率29.7%)でした。
- 今後、「特別推進研究」、「新学術領域研究(研究領域提案型)」、「基盤研究(S)」、「研究成果公開促進費」の一部、及び「研究活動スタート支援」の研究課題(新規採択分)の配分結果が加わります。

#### <配分額>

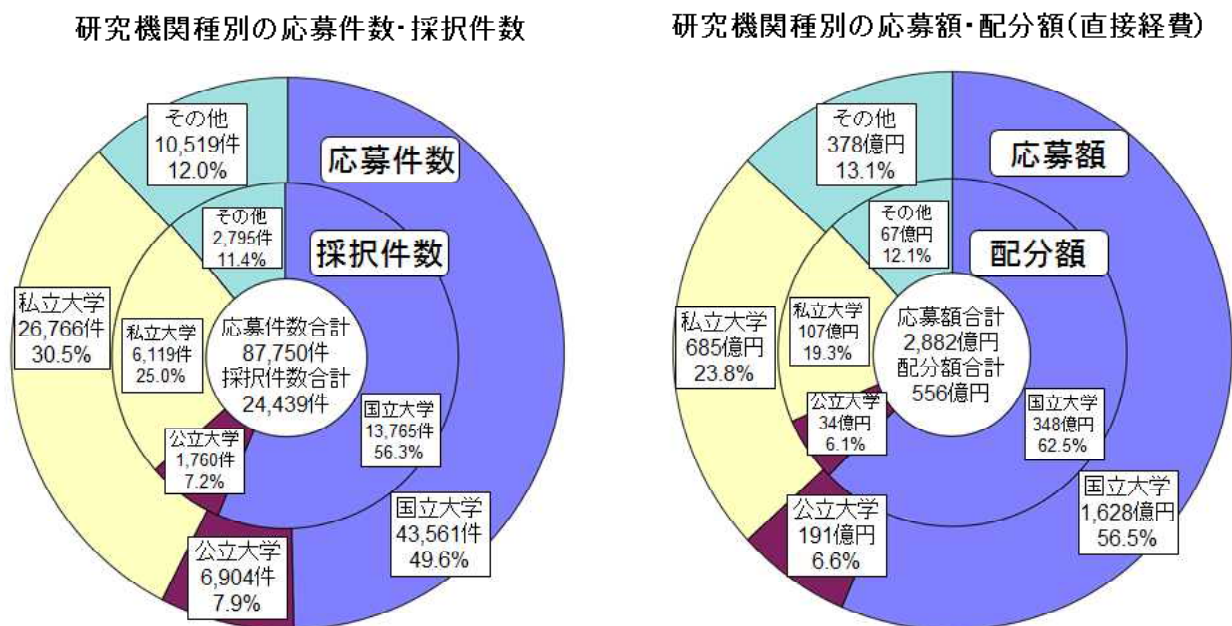
- 科学研究費の平成25年度(4月現在)の新規採択分の配分額(直接経費)は約560億円で、前年同期(約566億円)に比べ約6億円減少していますが、新規採択分と継続分を合わせた配分額(直接経費)は約1,570億円で、前年同期(約1,550億円)より約20億円増加しています。また、直接経費と間接経費を合わせた配分額は新規採択分で727億円、継続分と合わせると約2,039億円となっています。
- 1課題当たりの平均配分額について見ると、平成25年度(4月現在)の新規採択分は222万6千円で、前年同期(229万6千円)より7万円低くなっています。また、新規採択分と継続分を合わせた平均配分額は222万5千円で、前年同期(228万1千円)より5万6千円低くなっています。
- 平成23年度より基金化された3研究種目の新規採択分について見ると、1課題当たりの研究期間全体での平均配分額(直接経費)は、319万8千円となっており、昨年よりも12万9千円低くなっています。

#### (IV) 科学研究費に関する研究機関種別の状況について（資料4～5）

- 科学研究費の「応募件数・採択件数」及び「応募額・配分額」について、研究者が所属する研究機関種別の割合（新規）を見ると、昨年度と同様、国立大学、私立大学、その他、公立大学の順となっています（図2）。

この状況は、継続分を含めた場合も同様です。

【図2 研究者が所属する「研究機関」種別に見た応募・採択の状況（件数・額）】（新規）

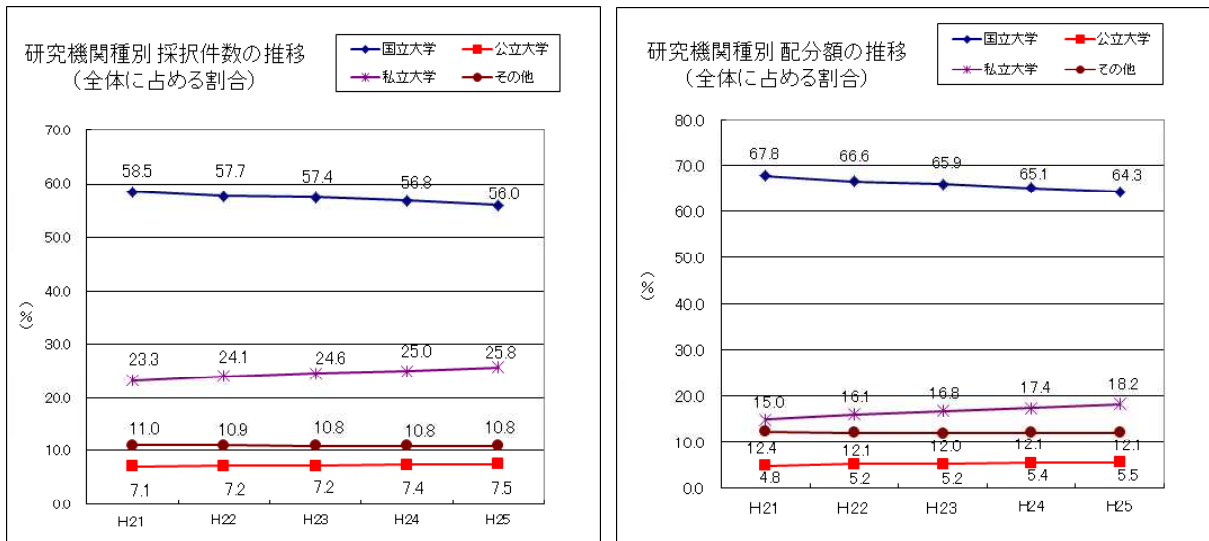


(注1) 平成25年度科学研究費のうち、特定領域研究、新学術領域研究（研究領域提案型）（継続領域）、基盤研究（A、B、C）、挑戦的萌芽研究、若手研究（A、B）の研究課題（新規採択分）の当初配分について分類したものである。

(注2) 四捨五入の関係上、合計と内訳の数値が一致しないことがある。

- 研究機関種別のシェアは固定的ではありません。採択件数（新規+継続）の推移について見ると、最近5年間で国立大学が占める割合は58.5%から56.0%に低下する一方、私立大学は23.3%から25.8%に上昇しています（図3左）。配分額の推移についても、ほぼ同様の傾向が見られます（図3右）。

【図3 研究者が所属する「研究機関」種別に見た配分状況の推移】（新規＋継続）



(注) 平成25年度科学研究費のうち、特別推進研究、特定領域研究、新学術領域研究（研究領域提案型）（継続領域）、基盤研究（S、A、B、C）、挑戦的萌芽研究、若手研究（S、A、B）及び研究活動スタート支援の研究課題（新規採択＋継続分）の当初配分について分類したものである。（特別推進研究、新学術領域研究（研究領域提案型）（新規領域）、基盤研究（S）、研究活動スタート支援の新規課題及び奨励研究を除く）

○ なお、大学教員数と応募件数との比率について見ると、国立大学及び公立大学は教員数に比べて応募件数が多く、科研費による研究に積極的に取り組む傾向が見られます（表2）。

【表2 大学教員数と科研費への応募件数】（新規＋継続）

区分	大学教員数 (①)	応募件数 (②)	比率 (②/①)
国立大学	62,825	68,972	109.8%
公立大学	12,876	10,354	80.4%
私立大学	101,869	38,671	38.0%
計	177,570	117,997	66.5%

(注1) 平成25年度科学研究費のうち、特別推進研究、特定領域研究、新学術領域研究（研究領域提案型）（継続領域）、基盤研究（S、A、B、C）、挑戦的萌芽研究、若手研究（S、A、B）及び研究活動スタート支援の研究課題（新規採択＋継続分）の当初配分について分類したものである。（特別推進研究、新学術領域研究（研究領域提案型）（新規領域）、基盤研究（S）、研究活動スタート支援の新規課題及び奨励研究を除く）

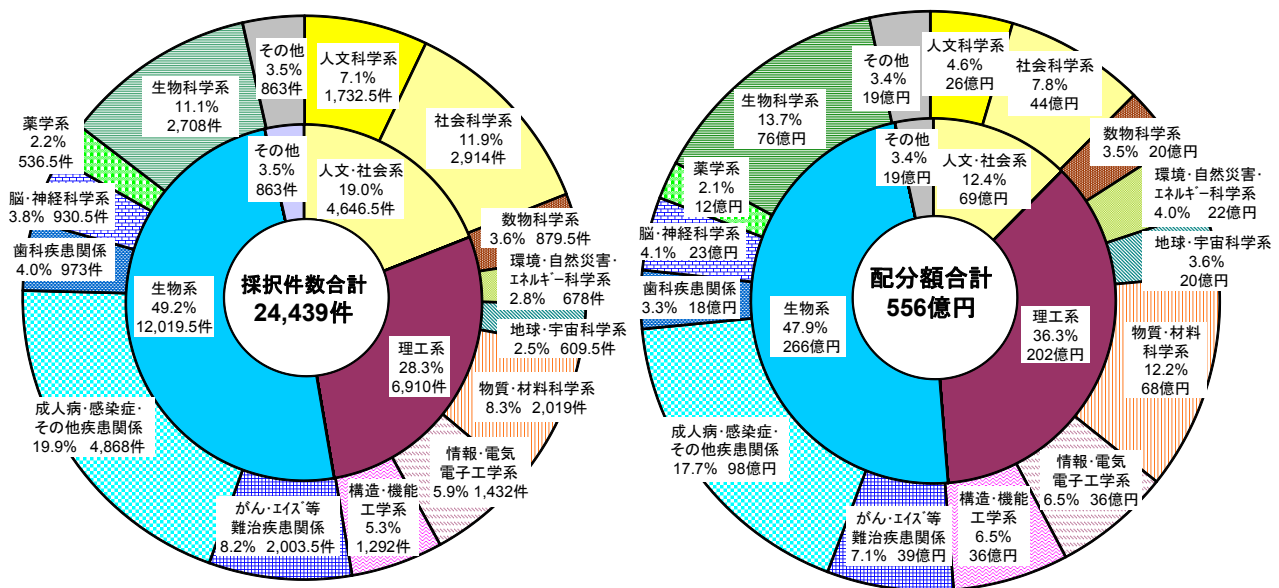
(注2) 「大学教員数」は「平成24年度学校基本調査」による。

## (V) 研究分野別に見た応募・配分状況等について (資料6)

### ＜分野別＞

- 平成25年度(4月現在)の科学研究費の新規採択件数を分野別に見ると、全体の約半分(49.2%)を生物系が占めており、残りの約5分の3(28.3%)を理工系、約5分の2(19.0%)を人文・社会系が占めています(図4左)。この状況は、継続分を含めた場合もほぼ同様です。
- これに対し、新規採択分の分野別配分額は、生物系が47.9%、理工系が36.3%を占めているのに対し、人文・社会系が占める割合は12.4%であり、人文・社会系の場合、理工系や生物系に比べて、比較的少額の研究計画が多く採択されていることが伺えます(図4右)。この状況は、継続分を含めた場合もほぼ同様です。

【図4 分野別の採択件数・配分額】(新規)



(注1) 平成25年度科学研究費のうち、特定領域研究、新学術領域研究(研究領域提案型)(継続領域)、基盤研究(A、B、C)、挑戦的萌芽研究、若手研究(A、B)の研究課題(新規採択分)の当初配分について分類したものである。  
 (注2) 若手研究(B)の審査希望分野として二つの細目を選択した課題の分野については、按分によりカウントしている。  
 (注3) 四捨五入の関係上、合計と内訳の数値が一致しないことがある。

## 科研費(補助金分・基金分)配分状況一覧(平成25年度 新規採択分)

平成25年4月現在

研究種目	研究課題数			配分額	1課題あたりの配分額	
	応募	採択	採択率		平均	最高
<b>科学研究費</b>	件 〔 86,874 〕 <b>91,626</b>	件 〔 24,673 〕 <b>25,151</b>	% 〔 28.4 〕 <b>27.4</b>	千円 〔 56,640,420 〕 <b>55,977,606</b> 〔 <b>16,686,450</b> 〕	千円 〔 2,296 〕 <b>2,226</b>	千円 〔 34,400 〕 <b>28,800</b>
特定領域研究 *1	〔 9 〕 <b>2</b>	〔 9 〕 <b>2</b>	〔 — 〕 <b>—</b>	〔 25,400 〕 <b>5,952</b>	〔 2,822 〕 <b>2,976</b>	〔 3,000 〕 <b>3,000</b>
新学術領域研究 *2 (研究領域提案型)	〔 2,822 〕 <b>5,398</b>	〔 712 〕 <b>1,191</b>	〔 25.2 〕 <b>22.1</b>	〔 2,596,900 〕 <b>3,885,300</b> 〔 <b>1,165,590</b> 〕	〔 3,647 〕 <b>3,262</b>	〔 10,000 〕 <b>9,000</b>
基盤研究(A)	〔 2,251 〕 <b>2,300</b>	〔 535 〕 <b>541</b>	〔 23.8 〕 <b>23.5</b>	〔 6,985,500 〕 <b>6,787,100</b> 〔 <b>2,036,130</b> 〕	〔 13,057 〕 <b>12,545</b>	〔 34,400 〕 <b>28,800</b>
基盤研究(B) *3	〔 9,875 〕 <b>10,205</b>	〔 2,440 〕 <b>2,523</b>	〔 24.7 〕 <b>24.7</b>	〔 13,200,800 〕 <b>13,400,400</b> 〔 <b>4,020,120</b> 〕	〔 5,410 〕 <b>5,311</b>	〔 13,300 〕 <b>13,800</b>
基盤研究(C) *4	〔 32,899 〕 <b>33,871</b>	〔 9,857 〕 <b>10,127</b>	〔 30.0 〕 <b>29.9</b>	〔 15,332,520 〕 <b>14,669,300</b> 〔 <b>4,400,790</b> 〕	〔 1,555 〕 <b>1,449</b>	〔 3,800 〕 <b>3,700</b>
挑戦的萌芽研究 *4	〔 12,559 〕 <b>13,865</b>	〔 3,759 〕 <b>3,582</b>	〔 29.9 〕 <b>25.8</b>	〔 5,692,800 〕 <b>5,426,100</b> 〔 <b>1,627,830</b> 〕	〔 1,514 〕 <b>1,515</b>	〔 3,100 〕 <b>3,200</b>
若手研究(A) *3	〔 1,796 〕 <b>1,779</b>	〔 399 〕 <b>394</b>	〔 22.2 〕 <b>22.1</b>	〔 3,243,100 〕 <b>3,054,500</b> 〔 <b>916,350</b> 〕	〔 8,128 〕 <b>7,753</b>	〔 19,700 〕 <b>19,200</b>
若手研究(B) *4	〔 20,867 〕 <b>20,330</b>	〔 6,255 〕 <b>6,079</b>	〔 30.0 〕 <b>29.9</b>	〔 9,213,500 〕 <b>8,398,800</b> 〔 <b>2,519,640</b> 〕	〔 1,473 〕 <b>1,382</b>	〔 3,400 〕 <b>3,300</b>
奨励研究	〔 3,796 〕 <b>3,876</b>	〔 707 〕 <b>712</b>	〔 18.6 〕 <b>18.4</b>	〔 349,900 〕 <b>350,154</b>	〔 495 〕 <b>492</b>	〔 800 〕 <b>800</b>
<b>研究成果公開促進費 *5</b>	〔 961 〕 <b>1,031</b>	〔 491 〕 <b>437</b>	〔 51.1 〕 <b>42.4</b>	〔 1,029,060 〕 <b>939,600</b>	〔 2,096 〕 <b>2,150</b>	〔 20,000 〕 <b>12,700</b>
<b>合計</b>	〔 87,835 〕 <b>92,657</b>	〔 25,164 〕 <b>25,588</b>	〔 28.6 〕 <b>27.6</b>	〔 57,669,480 〕 <b>56,917,206</b> 〔 <b>16,686,450</b> 〕	〔 2,292 〕 <b>2,224</b>	〔 34,400 〕 <b>28,800</b>

(注1) [ ]内は、前年度を示す。

(注2) 【 】内は、間接経費(外数)。

(注3) \*1は、平成25年度の新規・継続領域に係る公募はなく、平成24年度に設定期間が終了した研究領域の取りまとめのみが公募対象。

(注4) \*2は、平成25年度の新規領域については審査中であるため、継続領域の新規課題のみ計上。

(注5) \*3は、一部基金化研究種目であるため、「配分額」欄及び「1課題あたりの配分額」欄には平成25年度の当初計画に対する配分額を計上。

(注6) \*4は、基金化研究種目であるため、「配分額」欄及び「1課題あたりの配分額」欄には平成25年度の当初計画に対する配分額を計上。

(注7) \*5は、「国際情報発信強化(A)」及び「オープンアクセス刊行支援」は審査中であるため、「研究成果公开发表」、「国際情報発信強化(B)」、「学術図書」、及び「データベース」に対する配分額を計上。

(注8) 「特別研究促進費」及び「特定奨励費」は除く。



科研費(補助金分・基金分)配分状況一覧(平成25年度 新規採択+継続分) 資料2

平成25年4月現在

研究種目	研究課題数			配分額	1課題あたりの配分額	
	応募 件	採択 件	採択率 %		平均 千円	最高 千円
<b>科学研究費</b>	[ 130,324 ] <b>137,141</b>	[ 67,961 ] <b>70,551</b>	[ 52.1 ] <b>51.4</b>	[ 155,012,892 ] <b>156,964,950</b> 【 46,982,653 】	[ 2,281 ] <b>2,225</b>	[ 159,200 ] <b>165,000</b>
特別推進研究 *1	[ 59 ] <b>58</b>	[ 59 ] <b>58</b>	[ — ] —	[ 4,571,600 ] <b>4,175,700</b> 【 1,252,710 】	[ 77,485 ] <b>71,995</b>	[ 159,200 ] <b>165,000</b>
特定領域研究	[ 117 ] <b>2</b>	[ 117 ] <b>2</b>	[ — ] —	[ 882,500 ] <b>5,952</b>	[ 7,543 ] <b>2,976</b>	[ 42,000 ] <b>3,000</b>
新学術領域研究 *2 (研究領域提案型)	[ 4,842 ] <b>6,984</b>	[ 2,732 ] <b>2,775</b>	[ 56.4 ] <b>39.7</b>	[ 21,045,350 ] <b>21,127,434</b> 【 6,338,230 】	[ 7,703 ] <b>7,613</b>	[ 135,400 ] <b>124,000</b>
新学術領域研究 *3 (研究課題提案型)	[ 1 ] —	[ 1 ] —	[ — ] —	[ 3,869 ] — 【 — 】	[ 3,869 ] —	[ 3,869 ] —
基盤研究(S) *1	[ 348 ] <b>352</b>	[ 348 ] <b>348</b>	[ — ] —	[ 9,229,300 ] <b>9,481,300</b> 【 2,844,390 】	[ 26,521 ] <b>27,245</b>	[ 87,900 ] <b>73,900</b>
基盤研究(A)	[ 3,784 ] <b>3,900</b>	[ 2,054 ] <b>2,127</b>	[ 54.3 ] <b>54.5</b>	[ 18,888,800 ] <b>19,041,512</b> 【 5,712,454 】	[ 9,196 ] <b>8,952</b>	[ 34,400 ] <b>28,800</b>
基盤研究(B) *4	[ 15,837 ] <b>16,091</b>	[ 8,358 ] <b>8,378</b>	[ 52.8 ] <b>52.1</b>	[ 32,515,800 ] <b>32,543,900</b> 【 9,763,170 】	[ 3,890 ] <b>3,884</b>	[ 13,300 ] <b>13,800</b>
基盤研究(C) *5	[ 51,301 ] <b>54,147</b>	[ 28,211 ] <b>30,377</b>	[ 55.0 ] <b>56.1</b>	[ 31,815,351 ] <b>34,848,524</b> 【 10,454,557 】	[ 1,128 ] <b>1,147</b>	[ 3,800 ] <b>3,800</b>
挑戦的萌芽研究 *5	[ 16,541 ] <b>18,593</b>	[ 7,735 ] <b>8,309</b>	[ 46.8 ] <b>44.7</b>	[ 9,476,700 ] <b>10,064,900</b> 【 3,019,470 】	[ 1,225 ] <b>1,211</b>	[ 3,100 ] <b>3,200</b>
若手研究(S) *3	[ 50 ] <b>23</b>	[ 47 ] <b>20</b>	[ 94.0 ] <b>87.0</b>	[ 540,100 ] <b>224,900</b> 【 67,470 】	[ 11,491 ] <b>11,245</b>	[ 19,000 ] <b>15,800</b>
若手研究(A) *4	[ 2,646 ] <b>2,715</b>	[ 1,244 ] <b>1,325</b>	[ 47.0 ] <b>48.8</b>	[ 6,921,164 ] <b>6,908,550</b> 【 2,072,565 】	[ 5,564 ] <b>5,214</b>	[ 19,700 ] <b>19,200</b>
若手研究(B) *5	[ 30,211 ] <b>29,569</b>	[ 15,557 ] <b>15,289</b>	[ 51.5 ] <b>51.7</b>	[ 17,942,303 ] <b>17,355,636</b> 【 5,206,691 】	[ 1,153 ] <b>1,135</b>	[ 3,400 ] <b>3,300</b>
研究活動スタート支援 *1	[ 791 ] <b>831</b>	[ 791 ] <b>831</b>	[ — ] —	[ 830,155 ] <b>836,488</b> 【 250,946 】	[ 1,050 ] <b>1,007</b>	[ 1,500 ] <b>1,500</b>
奨励研究	[ 3,796 ] <b>3,876</b>	[ 707 ] <b>712</b>	[ 18.6 ] <b>18.4</b>	[ 349,900 ] <b>350,154</b>	[ 495 ] <b>492</b>	[ 800 ] <b>800</b>
<b>研究成果公開促進費 *6</b>	[ 1,006 ] <b>1,082</b>	[ 536 ] <b>488</b>	[ 53.3 ] <b>45.1</b>	[ 1,166,960 ] <b>1,108,000</b>	[ 2,177 ] <b>2,270</b>	[ 20,000 ] <b>16,400</b>
<b>合計</b>	[ 131,330 ] <b>138,223</b>	[ 68,497 ] <b>71,039</b>	[ 52.2 ] <b>51.4</b>	[ 156,179,852 ] <b>158,072,950</b> 【 46,982,653 】	[ 2,280 ] <b>2,225</b>	[ 159,200 ] <b>165,000</b>

(注1) 本資料は、今年度採択された新規課題に既に採択されている継続課題を加え集計したもの。

(注2) [ ]内は、前年度を示す。

(注3) 【 】内は、間接経費(外数)。

(注4) \*1は、継続課題のみ計上。

(注5) \*2は、平成25年度の新規領域については審査中であるため、継続領域の新規課題及び継続課題を計上。

(注6) \*3は、平成25年度の新規募集、継続課題なし。

(注7) \*4のうち、平成24年度以降の新規課題は一部基金化研究種目であるため、「配分額」欄及び「1課題あたりの配分額」欄には平成25年度の当初計画に対する配分額を計上。

(注8) \*5のうち、平成23年度以降の新規課題は基金化研究種目であるため、「配分額」欄及び「1課題あたりの配分額」欄には平成25年度の当初計画に対する配分額を計上。

(注9) \*6は、「国際情報発信強化(A)」及び「オープンアクセス刊行支援」は審査中であるため、「研究成果公開發表」、「国際情報発信強化(B)」、「学術定期刊行物」、「学術図書」、「データベース」に対する配分額を計上。

(注10) 「新学術領域研究(研究領域提案型)」「生命科学系3分野支援活動」、「特別研究促進費」及び「特定奨励費」は除く。

## 科研費(基金分) 配分状況一覧(平成25年度 新規採択分)

【基金化種目】

平成25年4月現在

研究種目	研究課題数			配分額	1課題あたりの配分額	
	応募	採択	採択率		平均	最高
科学研究費	件 〔 66,325 〕	件 〔 19,871 〕	% 〔 30.0 〕	千円 〔 66,119,920 〕	千円 〔 3,327 〕	千円 〔 5,000 〕
	<b>68,066</b>	<b>19,788</b>	<b>29.1</b>	<b>63,289,500</b>	<b>3,198</b>	<b>4,600</b>
				<b>〔 18,986,850 〕</b>		
	基盤研究(C)	〔 32,899 〕	〔 9,857 〕	〔 30.0 〕	〔 36,932,120 〕	〔 3,747 〕
	<b>33,871</b>	<b>10,127</b>	<b>29.9</b>	<b>35,902,700</b>	<b>3,545</b>	<b>4,600</b>
				<b>〔 10,770,810 〕</b>		
挑戦的萌芽研究	〔 12,559 〕	〔 3,759 〕	〔 29.9 〕	〔 10,523,500 〕	〔 2,800 〕	〔 3,400 〕
	<b>13,865</b>	<b>3,582</b>	<b>25.8</b>	<b>10,086,800</b>	<b>2,816</b>	<b>4,000</b>
				<b>〔 3,026,040 〕</b>		
若手研究(B)	〔 20,867 〕	〔 6,255 〕	〔 30.0 〕	〔 18,664,300 〕	〔 2,984 〕	〔 5,000 〕
	<b>20,330</b>	<b>6,079</b>	<b>29.9</b>	<b>17,300,000</b>	<b>2,846</b>	<b>4,000</b>
				<b>〔 5,190,000 〕</b>		
合計	〔 66,325 〕	〔 19,871 〕	〔 30.0 〕	〔 66,119,920 〕	〔 3,327 〕	〔 5,000 〕
	<b>68,066</b>	<b>19,788</b>	<b>29.1</b>	<b>63,289,500</b>	<b>3,198</b>	<b>4,600</b>
				<b>〔 18,986,850 〕</b>		

(注1) 本資料は「資料1」のうち、基金化研究種目である「基盤研究(C)」、「挑戦的萌芽研究」、「若手研究(B)」について集計したものである。

(注2) 【 】内は、間接経費(外数)。

(注3) [ ]内は、前年度を示す。

(注4) 「配分額」欄及び「1課題あたりの配分額」欄には研究期間全体の配分額を計上している。

## 研究者が所属する研究機関種別 配分状況表（平成25年度 新規採択分）

(単位：千円)

研究機関種別	大学等教員数	応募件数	採択件数	採択率	応募額	配分額(直接経費) (a)	配分額(間接経費) (b)	配分額(合計) (a+b)
国立大学	62,702 ( 32.9%)	41,083 ( 49.5%)	13,570 ( 56.6%)	33.0%	154,132,729 ( 56.2%)	35,167,420 ( 62.5%)	10,542,606 ( 62.5%)	45,710,026 ( 62.5%)
	62,825 ( 32.9%)	43,561 ( 49.6%)	13,765 ( 56.3%)	31.6%	162,762,612 ( 56.5%)	34,786,352 ( 62.5%)	10,434,120 ( 62.5%)	45,220,472 ( 62.5%)
公立大学	12,813 ( 6.7%)	6,622 ( 8.0%)	1,836 ( 7.7%)	27.7%	18,058,755 ( 6.6%)	3,544,400 ( 6.3%)	1,063,320 ( 6.3%)	4,607,720 ( 6.3%)
	12,876 ( 6.7%)	6,904 ( 7.9%)	1,760 ( 7.2%)	25.5%	19,068,114 ( 6.6%)	3,370,900 ( 6.1%)	1,011,270 ( 6.1%)	4,382,170 ( 6.1%)
私立大学	101,169 ( 53.2%)	25,557 ( 30.8%)	5,921 ( 24.7%)	23.2%	66,952,149 ( 24.4%)	11,060,400 ( 19.6%)	3,318,120 ( 19.7%)	14,378,520 ( 19.7%)
	101,869 ( 53.4%)	26,766 ( 30.5%)	6,119 ( 25.0%)	22.9%	68,541,176 ( 23.8%)	10,729,300 ( 19.3%)	3,218,790 ( 19.3%)	13,948,090 ( 19.3%)
その他		9,816 ( 11.8%)	2,639 ( 11.0%)	26.9%	35,291,379 ( 12.9%)	6,518,300 ( 11.6%)	1,955,490 ( 11.6%)	8,473,790 ( 11.6%)
		10,519 ( 12.0%)	2,795 ( 11.4%)	26.6%	37,789,551 ( 13.1%)	6,740,900 ( 12.1%)	2,022,270 ( 12.1%)	8,763,170 ( 12.1%)
短期大学、 高等専門学校	13,631 ( 7.2%)	2,648 ( 3.2%)	363 ( 1.5%)	13.7%	5,906,267 ( 2.2%)	573,300 ( 1.0%)	171,990 ( 1.0%)	745,290 ( 1.0%)
	13,253 ( 6.9%)	2,694 ( 3.1%)	339 ( 1.4%)	12.6%	6,045,888 ( 2.1%)	517,600 ( 0.9%)	155,280 ( 0.9%)	672,880 ( 0.9%)
大学共同利用機関 法人	( )	865 ( 1.0%)	269 ( 1.1%)	31.1%	4,190,613 ( 1.5%)	864,500 ( 1.5%)	259,350 ( 1.5%)	1,123,850 ( 1.5%)
	— ( — )	958 ( 1.1%)	324 ( 1.3%)	33.8%	4,248,371 ( 1.5%)	961,000 ( 1.7%)	288,300 ( 1.7%)	1,249,300 ( 1.7%)
国公立試験研究 機関	( )	1,014 ( 1.2%)	326 ( 1.4%)	32.1%	3,014,478 ( 1.1%)	645,700 ( 1.1%)	193,710 ( 1.1%)	839,410 ( 1.1%)
	— ( — )	1,060 ( 1.2%)	329 ( 1.3%)	31.0%	3,262,473 ( 1.1%)	668,900 ( 1.2%)	200,670 ( 1.2%)	869,570 ( 1.2%)
特殊法人、 独立行政法人等	( )	4,522 ( 5.4%)	1,456 ( 6.1%)	32.2%	19,214,545 ( 7.0%)	3,870,000 ( 6.9%)	1,161,000 ( 6.9%)	5,031,000 ( 6.9%)
	— ( — )	4,878 ( 5.6%)	1,520 ( 6.2%)	31.2%	20,549,316 ( 7.1%)	3,882,600 ( 7.0%)	1,164,780 ( 7.0%)	5,047,380 ( 7.0%)
一般社団法人又は 一般財団法人	( )	670 ( 0.8%)	201 ( 0.8%)	30.0%	2,447,015 ( 0.9%)	491,200 ( 0.9%)	147,360 ( 0.9%)	638,560 ( 0.9%)
	— ( — )	787 ( 0.9%)	245 ( 1.0%)	31.1%	2,965,401 ( 1.0%)	585,400 ( 1.1%)	175,620 ( 1.1%)	761,020 ( 1.1%)
企業等の研究所	( )	97 ( 0.1%)	24 ( 0.1%)	24.7%	518,461 ( 0.2%)	73,600 ( 0.1%)	22,080 ( 0.1%)	95,680 ( 0.1%)
	— ( — )	142 ( 0.2%)	38 ( 0.2%)	26.8%	718,102 ( 0.2%)	125,400 ( 0.2%)	37,620 ( 0.2%)	163,020 ( 0.2%)
合 計	190,315 ( 100.0%)	83,078 ( 100.0%)	23,966 ( 100.0%)	28.8%	274,435,012 ( 100.0%)	56,290,520 ( 100.0%)	16,879,536 ( 100.0%)	73,170,056 ( 100.0%)
	190,823 ( 100.0%)	87,750 ( 100.0%)	24,439 ( 100.0%)	27.9%	288,161,453 ( 100.0%)	55,627,452 ( 100.0%)	16,686,450 ( 100.0%)	72,313,902 ( 100.0%)

- 注1) 平成25年度科学研究費のうち、特定領域研究、新学術領域研究(研究領域提案型)(継続領域)、基盤研究(A、B、C)、挑戦的萌芽研究、若手研究(A、B)の研究課題(新規採択分)の当初配分について分類したものである。
- 注2) 研究代表者が所属している研究機関により、配分額を分類している。科学研究費補助金による研究は、研究分担者を含めた研究組織により実施されていることから、研究分担者の分担金を反映した配分の実態を示すものではない。
- 注3) 大学等教員数は、「平成24年度学校基本調査」による。
- 注4) 上段は前年度の数値。
- 注5) 四捨五入の関係上、合計と内訳の数値が一致しないことがある。

## 研究者が所属する研究機関種別 配分状況表（平成25年度 新規採択＋継続分）

（単位：千円）

研究機関種別	大学等教員数	応募件数	採択件数	採択率	応募額	配分額(直接経費) (a)	配分額(間接経費) (b)	配分額(合計) (a+b)
国立大学	62,702 ( 32.9%)	65,826 ( 52.0%)	38,201 ( 56.8%)	58.0%	219,857,711 ( 58.9%)	100,638,102 ( 65.1%)	29,994,361 ( 65.0%)	130,632,463 ( 65.1%)
	62,825 ( 32.9%)	68,972 ( 51.8%)	39,101 ( 56.0%)	56.7%	228,918,876 ( 58.8%)	100,670,166 ( 64.3%)	30,199,264 ( 64.3%)	130,869,430 ( 64.3%)
公立大学	12,813 ( 6.7%)	9,774 ( 7.7%)	4,980 ( 7.4%)	51.0%	22,844,184 ( 6.1%)	8,322,129 ( 5.4%)	2,496,639 ( 5.4%)	10,818,767 ( 5.4%)
	12,876 ( 6.7%)	10,354 ( 7.8%)	5,207 ( 7.5%)	50.3%	24,310,352 ( 6.2%)	8,608,838 ( 5.5%)	2,582,651 ( 5.5%)	11,191,489 ( 5.5%)
私立大学	101,169 ( 53.2%)	36,506 ( 28.9%)	16,843 ( 25.0%)	46.1%	82,886,263 ( 22.2%)	26,952,114 ( 17.4%)	8,063,044 ( 17.5%)	35,015,158 ( 17.4%)
	101,869 ( 53.4%)	38,671 ( 29.0%)	18,002 ( 25.8%)	46.6%	86,339,657 ( 22.2%)	28,453,781 ( 18.2%)	8,536,134 ( 18.2%)	36,989,915 ( 18.2%)
その他		14,422 ( 11.4%)	7,230 ( 10.8%)	50.1%	47,543,026 ( 12.7%)	18,750,647 ( 12.1%)	5,580,104 ( 12.1%)	24,330,751 ( 12.1%)
			15,268 ( 11.5%)	7,529 ( 10.8%)	49.3%	49,982,413 ( 12.8%)	18,882,012 ( 12.1%)	5,664,604 ( 12.1%)
短期大学、 高等専門学校	13,631 ( 7.2%)	3,326 ( 2.6%)	1,040 ( 1.5%)	31.3%	6,517,131 ( 1.7%)	1,182,964 ( 0.8%)	354,889 ( 0.8%)	1,537,853 ( 0.8%)
	13,253 ( 6.9%)	3,392 ( 2.5%)	1,035 ( 1.5%)	30.5%	6,706,881 ( 1.7%)	1,174,993 ( 0.8%)	352,498 ( 0.8%)	1,527,490 ( 0.8%)
大学共同利用機関 法人	( )	1,488 ( 1.2%)	892 ( 1.3%)	59.9%	7,243,413 ( 1.9%)	3,917,300 ( 2.5%)	1,164,150 ( 2.5%)	5,081,450 ( 2.5%)
	— ( — )	1,544 ( 1.2%)	906 ( 1.3%)	58.7%	6,928,271 ( 1.8%)	3,623,300 ( 2.3%)	1,086,990 ( 2.3%)	4,710,290 ( 2.3%)
国公立試験研究 機関	( )	1,554 ( 1.2%)	862 ( 1.3%)	55.5%	3,942,640 ( 1.1%)	1,568,162 ( 1.0%)	470,449 ( 1.0%)	2,038,611 ( 1.0%)
	— ( — )	1,639 ( 1.2%)	903 ( 1.3%)	55.1%	4,321,742 ( 1.1%)	1,719,969 ( 1.1%)	515,991 ( 1.1%)	2,235,960 ( 1.1%)
特殊法人、 独立行政法人等	( )	6,852 ( 5.4%)	3,776 ( 5.6%)	55.1%	25,476,366 ( 6.8%)	10,119,421 ( 6.5%)	3,001,776 ( 6.5%)	13,121,197 ( 6.5%)
	— ( — )	7,330 ( 5.5%)	3,968 ( 5.7%)	54.1%	27,033,316 ( 6.9%)	10,344,250 ( 6.6%)	3,103,275 ( 6.6%)	13,447,525 ( 6.6%)
一般社団法人又は 一般財団法人	( )	1,056 ( 0.8%)	587 ( 0.9%)	55.6%	3,663,215 ( 1.0%)	1,707,400 ( 1.1%)	512,220 ( 1.1%)	2,219,620 ( 1.1%)
	— ( — )	1,172 ( 0.9%)	630 ( 0.9%)	53.8%	4,137,901 ( 1.1%)	1,757,900 ( 1.1%)	527,370 ( 1.1%)	2,285,270 ( 1.1%)
企業等の研究所	( )	146 ( 0.1%)	73 ( 0.1%)	50.0%	700,261 ( 0.2%)	255,400 ( 0.2%)	76,620 ( 0.2%)	332,020 ( 0.2%)
	— ( — )	191 ( 0.1%)	87 ( 0.1%)	45.5%	854,302 ( 0.2%)	261,600 ( 0.2%)	78,480 ( 0.2%)	340,080 ( 0.2%)
合計	190,315 ( 100.0%)	126,528 ( 100.0%)	67,254 ( 100.0%)	53.2%	373,131,184 ( 100.0%)	154,662,992 ( 100.0%)	46,134,148 ( 100.0%)	200,797,139 ( 100.0%)
	190,823 ( 100.0%)	133,265 ( 100.0%)	69,839 ( 100.0%)	52.4%	389,551,297 ( 100.0%)	156,614,796 ( 100.0%)	46,982,653 ( 100.0%)	203,597,449 ( 100.0%)

注1) 平成25年度科学研究費のうち、特別推進研究、特定領域研究、新学術領域研究（研究領域提案型）（継続領域）、基盤研究（S、A、B、C）、挑戦的萌芽研究、若手研究（S、A、B）及び研究活動スタート支援の研究課題（新規採択＋継続分）の当初配分について分類したものである。（特別推進研究、新学術領域研究（研究領域提案型）（新規領域）、基盤研究（S）、研究活動スタート支援の新規課題及び奨励研究を除く）

注2) 研究代表者が所属している研究機関により、配分額を分類している。科学研究費補助金による研究は、研究分担者を含めた研究組織により実施されていることから、研究分担者の分担金を反映した配分の実態を示すものではない。

注3) 大学等教員数は、「平成24年度学校基本調査」による。

注4) 上段は前年度の数値。

注5) 四捨五入の関係上、合計と内訳の数値が一致しないことがある。

研究分野別 配分状況表（平成25年度 新規採択分、新規採択＋継続分）

分野名	新規採択分				新規採択＋継続分			
	採択件数 (件)	割合 (%)	配分額 (千円)	割合 (%)	採択件数 (件)	割合 (%)	配分額 (千円)	割合 (%)
人文科学系	1,732.5	7.1%	2,556,150	4.6%	5,693.5	8.2%	8,204,966	5.2%
社会科学系	2,914.0	11.9%	4,353,100	7.8%	9,185.0	13.2%	13,444,411	8.6%
数物科学系	879.5	3.6%	1,955,500	3.5%	2,834.5	4.1%	6,069,753	3.9%
環境・自然災害・エネルギー科学系	678.0	2.8%	2,221,850	4.0%	2,031.0	2.9%	6,339,950	4.0%
地球・宇宙科学系	609.5	2.5%	2,014,200	3.6%	1,920.5	2.7%	7,982,800	5.1%
物質・材料科学系	2,019.0	8.3%	6,766,550	12.2%	5,624.0	8.1%	18,550,820	11.8%
情報・電気電子工学系	1,432.0	5.9%	3,634,600	6.5%	4,086.0	5.9%	10,478,212	6.7%
構造・機能工学系	1,292.0	5.3%	3,594,700	6.5%	4,007.0	5.7%	9,264,119	5.9%
がん・エイズ等難治疾患関係	2,003.5	8.2%	3,928,250	7.1%	5,222.5	7.5%	10,368,425	6.6%
成人病・感染症・その他疾患関係	4,868.0	19.9%	9,837,750	17.7%	13,343.0	19.1%	24,590,391	15.7%
歯科疾患関係	973.0	4.0%	1,809,250	3.3%	2,647.0	3.8%	4,120,350	2.6%
脳・神経科学系	930.5	3.8%	2,277,000	4.1%	2,404.5	3.4%	6,475,850	4.1%
薬学系	536.5	2.2%	1,178,900	2.1%	1,427.5	2.0%	3,054,586	2.0%
生物科学系	2,708.0	11.1%	7,621,850	13.7%	7,181.0	10.3%	23,147,550	14.8%
その他	863.0	3.5%	1,877,802	3.4%	2,232.0	3.2%	4,522,611	2.9%
合計	24,439	100.0%	55,627,452	100.0%	69,839	100.0%	156,614,796	100.0%

(注1)平成25年度科学研究費のうち、特定領域研究、新学術領域研究(研究領域提案型)(継続領域)、基盤研究(A、B、C)、挑戦的萌芽研究、若手研究(A、B)の研究課題(新規採択分)の当初配分について分類したものである。

(注2)平成25年度科学研究費のうち、特別推進研究、特定領域研究、新学術領域研究(研究領域提案型)(継続領域)、基盤研究(S、A、B、C)、挑戦的萌芽研究、若手研究(S、A、B)及び研究活動スタート支援の研究課題(新規採択＋継続分)の当初配分について分類したものである。  
(特別推進研究、新学術領域研究(研究領域提案型)(新規領域)、基盤研究(S)、研究活動スタート支援の新規課題及び奨励研究を除く)

(注3)配分額は直接経費。

(注4)若手研究(B)の審査希望分野として二つの細目を選択した課題の分野については、按分によりカウントしている。

(注5)四捨五入の関係上、合計と内訳の数値が一致しないことがある。

研究者が所属する研究機関別 採択率 上位30機関  
(平成25年度 新規採択分)

	機関名	採択率(%)	採択件数
1	一橋大学	55.7%	59
2	公益財団法人東京都医学総合研究所	47.3%	61
3	九州歯科大学	47.0%	31
4	独立行政法人国立成育医療研究センター	46.8%	36
5	関西学院大学	44.8%	69
6	生理学研究所	43.8%	42
7	地方独立行政法人東京都健康長寿医療センター (東京都健康長寿医療センター研究所)	43.3%	29
8	東京外国語大学	43.1%	25
9	東京大学	42.5%	1,247
10	立教大学	40.9%	47
11	国立遺伝学研究所	40.7%	35
12	独立行政法人国立循環器病研究センター	40.6%	52
13	慶應義塾大学	40.5%	336
14	京都大学	40.0%	997
14	上越教育大学	40.0%	22
16	国際基督教大学	39.6%	21
17	奈良先端科学技術大学院大学	39.2%	82
18	大阪大学	39.0%	946
18	お茶の水女子大学	39.0%	41
20	独立行政法人放射線医学総合研究所	38.6%	32
21	電気通信大学	37.8%	70
22	名古屋大学	37.6%	595
23	東北大学	37.5%	887
23	大阪教育大学	37.5%	24
25	千葉大学	37.4%	305
26	早稲田大学	37.3%	312
26	東京芸術大学	37.3%	31
28	横浜国立大学	37.2%	107
29	広島大学	37.1%	425
30	独立行政法人海洋研究開発機構	36.6%	59
30	青山学院大学	36.6%	49

注1)平成25年度科学研究費のうち、特定領域研究、新学術領域研究(研究領域提案型)(継続領域)、基盤研究(A、B、C)、挑戦的萌芽研究、若手研究(A、B)の研究課題(新規採択分)の当初配分について分類したものである。

注2)研究代表者が所属する大学等により整理している。

注3)応募件数が50件以上の大学等を分析対象としている。(採択率=採択件数/応募件数)

研究者が所属する研究機関別 採択率 上位30機関  
(平成25年度 新規採択＋継続分)

	機関名	採択率(%)	採択件数
1	一橋大学	78.5%	183
2	東京外国語大学	76.6%	108
3	統計数理研究所	76.2%	48
4	国立民族学博物館	75.9%	44
5	政策研究大学院大学	75.8%	47
6	成城大学	74.5%	38
7	国立教育政策研究所	71.4%	40
8	明治学院大学	70.6%	48
9	地方独立行政法人東京都健康長寿医療センター (東京都健康長寿医療センター研究所)	70.1%	89
10	東京学芸大学	68.6%	129
11	関西学院大学	68.5%	185
11	大阪教育大学	68.5%	87
13	公益財団法人東京都医学総合研究所	68.4%	147
14	お茶の水女子大学	68.3%	138
15	九州歯科大学	67.6%	73
16	東京大学	67.5%	3,519
17	立教大学	67.4%	145
18	大妻女子大学	67.3%	37
19	独立行政法人国立成育医療研究センター	67.2%	84
20	福島大学	66.9%	101
21	松本歯科大学	66.2%	43
22	愛知県がんセンター(研究所)	66.1%	41
23	慶應義塾大学	66.0%	961
24	上智大学	65.7%	151
24	学習院大学	65.7%	94
24	独立行政法人国立科学博物館	65.7%	46
27	独立行政法人国立循環器病研究センター	65.6%	145
28	国立障害者リハビリテーションセンター(研究所)	65.4%	34
29	京都大学	65.3%	2,821
30	専修大学	65.2%	75
30	日本福祉大学	65.2%	45
30	筑波技術大学	65.2%	43

注1)平成25年度科学研究費のうち、特別推進研究、特定領域研究、新学術領域研究(研究領域提案型)(継続領域)、基盤研究(S、A、B、C)、挑戦的萌芽研究、若手研究(S、A、B)及び研究活動スタート支援の研究課題(新規採択＋継続分)の当初配分について分類したものである。  
(特別推進研究、新学術領域研究(研究領域提案型)(新規領域)、基盤研究(S)、研究活動スタート支援の新規課題及び奨励研究を除く)。

注2)研究代表者が所属する大学等により整理している。

注3)応募件数が50件以上の大学等を分析対象としている。(採択率＝採択件数/応募件数)

研究者が所属する研究機関別 配分件数 上位30機関  
(平成25年度 新規採択分)

(金額単位:千円)

	機関名	採択件数	配分額 (直接経費)	配分額 (間接経費)	合計
1	東京大学	1,247	4,048,100	1,214,430	5,262,530
2	京都大学	997	3,083,600	925,080	4,008,680
3	大阪大学	946	2,605,452	780,750	3,386,202
4	東北大学	887	2,443,900	733,170	3,177,070
5	九州大学	676	1,904,400	571,320	2,475,720
6	北海道大学	599	1,581,500	474,450	2,055,950
7	名古屋大学	595	1,952,800	584,940	2,537,740
8	広島大学	425	977,000	293,100	1,270,100
9	筑波大学	414	1,023,900	307,170	1,331,070
10	神戸大学	383	824,500	247,350	1,071,850
11	慶應義塾大学	336	778,000	233,400	1,011,400
12	早稲田大学	312	683,800	205,140	888,940
13	千葉大学	305	785,500	235,650	1,021,150
14	独立行政法人理化学研究所	287	810,900	243,270	1,054,170
15	東京工業大学	280	946,500	283,950	1,230,450
16	岡山大学	275	583,400	175,020	758,420
17	金沢大学	257	520,300	156,090	676,390
18	東京医科歯科大学	249	547,900	164,370	712,270
19	新潟大学	226	494,800	148,440	643,240
20	熊本大学	225	491,400	147,420	638,820
21	長崎大学	224	484,500	145,350	629,850
22	徳島大学	209	446,800	134,040	580,840
23	日本大学	194	324,300	97,290	421,590
24	独立行政法人産業技術総合研究所	181	526,300	157,890	684,190
25	信州大学	161	340,600	102,180	442,780
26	愛媛大学	156	395,000	118,500	513,500
27	山口大学	154	329,700	98,910	428,610
28	鹿児島大学	152	324,600	97,380	421,980
29	群馬大学	146	271,300	81,390	352,690
30	立命館大学	142	253,400	76,020	329,420

注1) 平成25年度科学研究費のうち、特定領域研究、新学術領域研究(研究領域提案型)(継続領域)、基盤研究(A、B、C)、挑戦的萌芽研究、若手研究(A、B)の研究課題(新規採択分)の当初配分について分類したものである。

注2) 研究代表者が所属する大学等により整理している。

注3) 配分額(間接経費)は、外数である。



研究者が所属する研究機関別 配分件数 上位30機関  
(平成25年度 新規採択＋継続分)

(金額単位:千円)

	機関名	採択件数	配分額 (直接経費)	配分額 (間接経費)	合計
1	東京大学	3,519	15,292,593	4,587,778	19,880,371
2	京都大学	2,821	9,906,403	2,971,921	12,878,324
3	大阪大学	2,579	8,094,850	2,427,570	10,522,420
4	東北大学	2,519	7,369,450	2,210,835	9,580,285
5	九州大学	1,860	5,409,762	1,622,929	7,032,691
6	北海道大学	1,735	4,615,600	1,384,680	6,000,280
7	名古屋大学	1,642	5,217,800	1,564,440	6,782,240
8	筑波大学	1,197	2,929,800	878,940	3,808,740
9	広島大学	1,136	2,355,010	706,503	3,061,513
10	神戸大学	1,047	2,312,961	693,888	3,006,849
11	慶應義塾大学	961	2,486,300	745,890	3,232,190
12	早稲田大学	851	1,965,000	589,500	2,554,500
13	岡山大学	843	1,706,100	511,830	2,217,930
14	東京工業大学	826	3,445,600	1,033,680	4,479,280
15	千葉大学	816	1,713,800	514,140	2,227,940
16	金沢大学	727	1,363,100	408,930	1,772,030
17	新潟大学	715	1,236,100	370,830	1,606,930
18	独立行政法人理化学研究所	684	2,712,700	813,810	3,526,510
19	熊本大学	631	1,451,300	435,390	1,886,690
20	長崎大学	600	1,102,600	330,780	1,433,380
21	東京医科歯科大学	580	1,418,300	425,490	1,843,790
22	日本大学	563	797,500	239,250	1,036,750
23	徳島大学	532	1,017,600	305,280	1,322,880
24	信州大学	495	857,956	257,387	1,115,343
25	独立行政法人産業技術総合研究所	480	1,295,200	388,560	1,683,760
25	立命館大学	480	888,300	266,490	1,154,790
27	鹿児島大学	455	712,300	213,690	925,990
28	群馬大学	452	716,900	215,070	931,970
29	山口大学	442	786,080	235,824	1,021,904
30	愛媛大学	430	838,450	251,535	1,089,985

注1)平成25年度科学研究費のうち、特別推進研究、特定領域研究、新学術領域研究(研究領域提案型)(継続領域)、基盤研究(S、A、B、C)、挑戦的萌芽研究、若手研究(S、A、B)及び研究活動スタート支援の研究課題(新規採択＋継続分)の当初配分について分類したものである。(特別推進研究、新学術領域研究(研究領域提案型)(新規領域)、基盤研究(S)、研究活動スタート支援の新規課題及び奨励研究を除く)。

注2)研究代表者が所属する大学等により整理している。

注3)配分額(間接経費)は、外数である。

研究者が所属する研究機関別 採択件数・配分額一覧  
(平成25年度 新規採択＋継続分)

参考5

(金額単位:千円)

機 関 名	採択件数	配 分 額	間 接 経 費	合 計
北海道大学	1,735	4,615,600	1,384,680	6,000,280
北海道教育大学	105	106,951	32,085	139,036
室蘭工業大学	71	107,500	32,250	139,750
小樽商科大学	35	47,600	14,280	61,880
帯広畜産大学	47	100,800	30,240	131,040
北見工業大学	57	111,400	33,420	144,820
旭川医科大学	95	143,300	42,990	186,290
弘前大学	332	454,000	136,200	590,200
岩手大学	197	346,500	103,950	450,450
東北大学	2,519	7,369,450	2,210,835	9,580,285
宮城教育大学	46	55,100	16,530	71,630
秋田大学	246	376,075	112,822	488,897
山形大学	390	619,600	185,880	805,480
福島大学	101	116,400	34,920	151,320
茨城大学	225	388,600	116,580	505,180
筑波大学	1,197	2,929,800	878,940	3,808,740
筑波技術大学	43	71,800	21,540	93,340
宇都宮大学	157	237,300	71,190	308,490
群馬大学	452	716,900	215,070	931,970
埼玉大学	278	500,300	150,090	650,390
千葉大学	816	1,713,800	514,140	2,227,940
東京大学	3,519	15,292,593	4,587,778	19,880,371
東京医科歯科大学	580	1,418,300	425,490	1,843,790
東京外国語大学	108	249,600	74,880	324,480
東京学芸大学	129	164,200	49,260	213,460
東京農工大学	294	789,300	236,790	1,026,090
東京芸術大学	78	109,500	32,850	142,350
東京工業大学	826	3,445,600	1,033,680	4,479,280
お茶の水女子大学	138	223,900	67,170	291,070
電気通信大学	185	425,300	127,590	552,890
一橋大学	183	491,600	147,480	639,080
東京海洋大学	117	231,900	69,570	301,470
横浜国立大学	288	707,100	212,130	919,230
総合研究大学院大学	22	133,300	39,990	173,290
政策研究大学院大学	47	134,000	40,200	174,200
新潟大学	715	1,236,100	370,830	1,606,930
長岡技術科学大学	132	350,376	105,113	455,489
上越教育大学	61	68,100	20,430	88,530
富山大学	372	670,400	201,120	871,520
金沢大学	727	1,363,100	408,930	1,772,030
北陸先端科学技術大学院大学	114	295,600	88,680	384,280
福井大学	305	506,000	151,800	657,800
山梨大学	321	544,700	163,410	708,110
信州大学	495	857,956	257,387	1,115,343
岐阜大学	361	613,900	184,170	798,070
静岡大学	336	649,800	194,940	844,740
浜松医科大学	216	400,000	120,000	520,000
名古屋大学	1,642	5,217,800	1,564,440	6,782,240
愛知教育大学	98	94,200	28,260	122,460
名古屋工業大学	213	436,500	130,950	567,450
豊橋技術科学大学	146	388,600	116,580	505,180
三重大学	359	540,050	162,015	702,065
滋賀大学	61	61,300	18,390	79,690

研究者が所属する研究機関別 採択件数・配分額一覧  
(平成25年度 新規採択＋継続分)

参考5

(金額単位:千円)

機 関 名	採択件数	配 分 額	間 接 経 費	合 計
滋賀医科大学	153	273,800	82,140	355,940
京都大学	2,821	9,906,403	2,971,921	12,878,324
京都教育大学	44	50,900	15,270	66,170
京都工芸繊維大学	145	293,200	87,960	381,160
大阪大学	2,579	8,094,850	2,427,570	10,522,420
大阪教育大学	87	133,700	40,110	173,810
神戸大学	1,047	2,312,961	693,888	3,006,849
兵庫教育大学	56	55,900	16,770	72,670
奈良教育大学	40	47,800	14,340	62,140
奈良女子大学	136	188,200	56,460	244,660
奈良先端科学技術大学院大学	213	914,700	274,410	1,189,110
和歌山大学	120	166,300	49,890	216,190
鳥取大学	265	411,400	123,420	534,820
島根大学	239	375,300	112,590	487,890
岡山大学	843	1,706,100	511,830	2,217,930
広島大学	1,136	2,355,010	706,503	3,061,513
山口大学	442	786,080	235,824	1,021,904
徳島大学	532	1,017,600	305,280	1,322,880
鳴門教育大学	40	117,200	35,160	152,360
香川大学	290	378,200	113,460	491,660
愛媛大学	430	838,450	251,535	1,089,985
高知大学	270	368,400	110,520	478,920
福岡教育大学	50	47,500	14,250	61,750
九州大学	1,860	5,409,762	1,622,929	7,032,691
九州工業大学	183	368,500	110,550	479,050
佐賀大学	241	327,998	98,399	426,397
長崎大学	600	1,102,600	330,780	1,433,380
熊本大学	631	1,451,300	435,390	1,886,690
大分大学	258	320,500	96,150	416,650
宮崎大学	277	457,100	137,130	594,230
鹿児島大学	455	712,300	213,690	925,990
鹿屋体育大学	30	48,100	14,430	62,530
琉球大学	256	392,600	117,780	510,380
札幌医科大学	211	321,700	96,510	418,210
釧路公立大学	6	4,100	1,230	5,330
公立ほこだて未来大学	35	73,200	21,960	95,160
名寄市立大学	12	12,500	3,750	16,250
札幌市立大学	24	43,000	12,900	55,900
青森公立大学	8	12,500	3,750	16,250
青森県立保健大学	27	28,000	8,400	36,400
岩手県立大学	49	51,758	15,527	67,285
宮城大学	50	68,500	20,550	89,050
秋田県立大学	77	112,600	33,780	146,380
国際教養大学	8	7,200	2,160	9,360
山形県立保健医療大学	13	11,300	3,390	14,690
福島県立医科大学	152	201,100	60,330	261,430
会津大学	26	35,200	10,560	45,760
茨城県立医療大学	33	36,300	10,890	47,190
高崎経済大学	27	28,900	8,670	37,570
群馬県立女子大学	5	4,000	1,200	5,200
前橋工科大学	11	11,900	3,570	15,470
群馬県立県民健康科学大学	21	20,900	6,270	27,170
埼玉県立大学	59	58,300	17,490	75,790

研究者が所属する研究機関別 採択件数・配分額一覧  
(平成25年度 新規採択＋継続分)

参考5

(金額単位:千円)

機 関 名	採択件数	配 分 額	間接経費	合計
千葉県立保健医療大学	33	33,500	10,050	43,550
首都大学東京	386	835,253	250,576	1,085,829
産業技術大学院大学	10	15,800	4,740	20,540
横浜市立大学	328	732,300	219,690	951,990
神奈川県立保健福祉大学	18	17,800	5,340	23,140
新潟県立看護大学	17	13,600	4,080	17,680
新潟県立大学	18	19,561	5,868	25,429
富山県立大学	45	82,400	24,720	107,120
金沢美術工芸大学	7	8,900	2,670	11,570
石川県立看護大学	25	30,800	9,240	40,040
石川県立大学	20	45,300	13,590	58,890
福井県立大学	40	59,500	17,850	77,350
都留文科大学	9	14,900	4,470	19,370
山梨県立大学	25	26,900	8,070	34,970
長野県看護大学	27	26,800	8,040	34,840
岐阜薬科大学	35	79,200	23,760	102,960
岐阜県立看護大学	15	11,000	3,300	14,300
情報科学芸術大学院大学	2	1,500	450	1,950
静岡県立大学	135	255,700	76,710	332,410
静岡文化芸術大学	12	12,997	3,899	16,896
愛知県立大学	89	114,100	34,230	148,330
愛知県立芸術大学	6	5,900	1,770	7,670
名古屋市立大学	346	590,400	177,120	767,520
三重県立看護大学	17	16,400	4,920	21,320
滋賀県立大学	84	108,300	32,490	140,790
京都市立芸術大学	14	23,200	6,960	30,160
京都府立大学	80	155,900	46,770	202,670
京都府立医科大学	286	507,200	152,160	659,360
大阪市立大学	405	814,800	244,440	1,059,240
大阪府立大学	396	791,200	237,360	1,028,560
神戸市外国語大学	30	36,800	11,040	47,840
神戸市看護大学	25	24,000	7,200	31,200
兵庫県立大学	261	464,100	139,230	603,330
奈良県立医科大学	174	259,400	77,820	337,220
奈良県立大学	9	8,000	2,400	10,400
和歌山県立医科大学	183	270,300	81,090	351,390
鳥取環境大学	10	11,000	3,300	14,300
島根県立大学	29	33,200	9,960	43,160
岡山県立大学	54	62,300	18,690	80,990
新見公立大学	4	3,100	930	4,030
広島市立大学	63	99,700	29,910	129,610
尾道市立大学	7	4,900	1,470	6,370
県立広島大学	91	90,100	27,030	117,130
福山市立大学	15	17,800	5,340	23,140
下関市立大学	16	13,300	3,990	17,290
山口県立大学	22	18,300	5,490	23,790
香川県立保健医療大学	14	14,200	4,260	18,460
愛媛県立医療技術大学	16	17,000	5,100	22,100
高知県立大学	47	59,300	17,790	77,090
高知工科大学	56	125,500	37,650	163,150
北九州市立大学	60	77,600	23,280	100,880
九州歯科大学	73	113,800	34,140	147,940
福岡女子大学	22	25,900	7,770	33,670

研究者が所属する研究機関別 採択件数・配分額一覧  
(平成25年度 新規採択+継続分)

参考5

(金額単位:千円)

機 関 名	採択件数	配 分 額	間 接 経 費	合 計
福岡県立大学	35	42,269	12,681	54,950
長崎県立大学	29	27,600	8,280	35,880
熊本県立大学	28	35,800	10,740	46,540
大分県立看護科学大学	19	25,300	7,590	32,890
宮崎公立大学	3	5,500	1,650	7,150
宮崎県立看護大学	4	4,100	1,230	5,330
沖縄県立芸術大学	6	5,600	1,680	7,280
沖縄県立看護大学	9	9,000	2,700	11,700
名桜大学	9	10,000	3,000	13,000
旭川大学	6	10,300	3,090	13,390
札幌大学	11	16,900	5,070	21,970
札幌学院大学	14	15,800	4,740	20,540
藤女子大学	8	8,700	2,610	11,310
北星学園大学	21	19,300	5,790	25,090
北海学園大学	21	26,900	8,070	34,970
北海道工業大学	11	12,100	3,630	15,730
酪農学園大学	25	32,800	9,840	42,640
北海道医療大学	86	116,100	34,830	150,930
北海道薬科大学	3	4,500	1,350	5,850
北海商科大学	5	5,100	1,530	6,630
北海道情報大学	9	8,500	2,550	11,050
札幌国際大学	7	8,500	2,550	11,050
北翔大学	10	11,000	3,300	14,300
千歳科学技術大学	5	6,700	2,010	8,710
苫小牧駒澤大学	2	2,500	750	3,250
日本赤十字北海道看護大学	4	9,000	2,700	11,700
北海道文教大学	3	4,000	1,200	5,200
天使大学	7	6,800	2,040	8,840
稚内北星学園大学	1	600	180	780
札幌大谷大学	2	1,400	420	1,820
青森大学	5	5,300	1,590	6,890
八戸工業大学	12	14,600	4,380	18,980
弘前学院大学	7	12,000	3,600	15,600
八戸学院大学	5	4,700	1,410	6,110
青森中央学院大学	1	900	270	1,170
弘前医療福祉大学	1	1,000	300	1,300
岩手医科大学	171	212,600	63,780	276,380
盛岡大学	4	5,000	1,500	6,500
仙台大学	5	7,000	2,100	9,100
東北学院大学	69	100,900	30,270	131,170
東北工業大学	20	25,700	7,710	33,410
東北福祉大学	17	20,700	6,210	26,910
東北薬科大学	32	47,700	14,310	62,010
東北生活文化大学	2	1,100	330	1,430
宮城学院女子大学	15	15,800	4,740	20,540
石巻専修大学	11	14,200	4,260	18,460
仙台白百合女子大学	7	8,300	2,490	10,790
東北文化学園大学	9	15,200	4,560	19,760
尚絅学院大学	13	11,500	3,450	14,950
日本赤十字秋田看護大学	4	3,600	1,080	4,680
東北芸術工科大学	4	11,200	3,360	14,560
東北公益文科大学	5	7,500	2,250	9,750
東北文教大学	1	900	270	1,170

研究者が所属する研究機関別 採択件数・配分額一覧  
(平成25年度 新規採択＋継続分)

参考5

(金額単位:千円)

機 関 名	採択件数	配 分 額	間接経費	合計
郡山女子大学	3	3,400	1,020	4,420
奥羽大学	15	13,800	4,140	17,940
いわき明星大学	15	16,400	4,920	21,320
東日本国際大学	5	3,600	1,080	4,680
福島学院大学	1	1,000	300	1,300
茨城キリスト教大学	9	8,400	2,520	10,920
流通経済大学	8	10,400	3,120	13,520
常磐大学	19	20,500	6,150	26,650
つくば国際大学	5	4,500	1,350	5,850
筑波学院大学	2	4,400	1,320	5,720
足利工業大学	5	6,700	2,010	8,710
自治医科大学	156	246,600	73,980	320,580
獨協医科大学	71	108,600	32,580	141,180
白鷗大学	8	10,000	3,000	13,000
作新学院大学	7	3,900	1,170	5,070
国際医療福祉大学	51	52,700	15,810	68,510
宇都宮共和大学	1	1,100	330	1,430
文星芸術大学	1	800	240	1,040
上武大学	6	5,400	1,620	7,020
関東学園大学	3	2,400	720	3,120
共愛学園前橋国際大学	4	2,600	780	3,380
東京福祉大学	19	26,400	7,920	34,320
高崎健康福祉大学	27	47,187	14,156	61,343
高崎商科大学	2	2,600	780	3,380
群馬医療福祉大学	5	4,300	1,290	5,590
群馬パース大学	11	9,600	2,880	12,480
桐生大学	3	3,000	900	3,900
跡見学園女子大学	10	9,000	2,700	11,700
東京国際大学	25	41,800	12,540	54,340
城西大学	24	30,600	9,180	39,780
明海大学	54	72,000	21,600	93,600
東邦音楽大学	1	500	150	650
獨協大学	13	16,500	4,950	21,450
日本工業大学	33	43,000	12,900	55,900
文教大学	25	30,100	9,030	39,130
埼玉医科大学	122	175,200	52,560	227,760
埼玉工業大学	11	15,200	4,560	19,760
駿河台大学	15	9,100	2,730	11,830
聖学院大学	16	14,400	4,320	18,720
文京学院大学	12	9,600	2,880	12,480
目白大学	38	34,700	10,410	45,110
十文字学園女子大学	16	18,700	5,610	24,310
平成国際大学	1	1,100	330	1,430
西武文理大学	4	4,700	1,410	6,110
尚美学園大学	6	6,500	1,950	8,450
人間総合科学大学	5	11,600	3,480	15,080
共栄大学	6	15,800	4,740	20,540
埼玉学園大学	8	8,900	2,670	11,570
ものづくり大学	4	10,800	3,240	14,040
日本薬科大学	9	12,500	3,750	16,250
武蔵野学院大学	1	700	210	910
日本保健医療大学	3	2,600	780	3,380
淑徳大学	12	10,500	3,150	13,650

研究者が所属する研究機関別 採択件数・配分額一覧  
(平成25年度 新規採択＋継続分)

参考5

(金額単位:千円)

機 関 名	採択件数	配 分 額	間接経費	合計
敬愛大学	7	11,800	3,540	15,340
千葉工業大学	67	92,600	27,780	120,380
千葉商科大学	14	13,500	4,050	17,550
麗澤大学	19	24,600	7,380	31,980
和洋女子大学	13	13,000	3,900	16,900
放送大学	34	79,500	23,850	103,350
国際武道大学	4	5,800	1,740	7,540
神田外語大学	13	11,700	3,510	15,210
帝京平成大学	42	53,300	15,990	69,290
千葉経済大学	7	6,700	2,010	8,710
秀明大学	3	2,100	630	2,730
川村学園女子大学	4	3,400	1,020	4,420
東京情報大学	11	13,700	4,110	17,810
東京基督教大学	1	500	150	650
聖徳大学	31	36,500	10,950	47,450
江戸川大学	11	11,100	3,330	14,430
城西国際大学	15	14,100	4,230	18,330
東洋学園大学	4	4,200	1,260	5,460
東京成徳大学	7	5,600	1,680	7,280
清和大学	1	1,200	360	1,560
愛国学園大学	1	200	60	260
日本橋学館大学	3	2,300	690	2,990
千葉科学大学	13	18,400	5,520	23,920
了徳寺大学	2	1,600	480	2,080
植草学園大学	9	5,000	1,500	6,500
亀田医療大学	3	5,300	1,590	6,890
青山学院大学	143	222,100	66,630	288,730
亜細亜大学	10	9,300	2,790	12,090
上野学園大学	1	300	90	390
大妻女子大学	37	50,700	15,210	65,910
桜美林大学	30	48,700	14,610	63,310
学習院大学	94	260,600	78,180	338,780
北里大学	312	488,300	146,490	634,790
共立女子大学	17	21,900	6,570	28,470
杏林大学	99	135,300	40,590	175,890
国立音楽大学	4	5,200	1,560	6,760
慶應義塾大学	961	2,486,300	745,890	3,232,190
工学院大学	58	109,400	32,820	142,220
國學院大學	21	29,300	8,790	38,090
国際基督教大学	55	62,900	18,870	81,770
国土館大学	33	50,500	15,150	65,650
駒澤大学	46	50,800	15,240	66,040
実践女子大学	16	20,600	6,180	26,780
芝浦工業大学	87	136,100	40,830	176,930
順天堂大学	357	587,600	176,280	763,880
上智大学	151	324,500	97,350	421,850
昭和大学	223	310,100	93,030	403,130
昭和女子大学	37	42,800	12,840	55,640
昭和薬科大学	20	34,500	10,350	44,850
女子栄養大学	11	16,200	4,860	21,060
女子美術大学	3	7,600	2,280	9,880
白百合女子大学	12	15,500	4,650	20,150
成蹊大学	43	75,900	22,770	98,670

研究者が所属する研究機関別 採択件数・配分額一覧  
(平成25年度 新規採択＋継続分)

参考5

(金額単位:千円)

機 関 名	採択件数	配 分 額	間接経費	合計
成城大学	38	53,300	15,990	69,290
聖心女子大学	11	18,300	5,490	23,790
清泉女子大学	10	9,400	2,820	12,220
聖路加看護大学	46	73,100	21,930	95,030
専修大学	75	91,900	27,570	119,470
大正大学	17	21,700	6,510	28,210
大東文化大学	42	47,000	14,100	61,100
高千穂大学	7	6,200	1,860	8,060
拓殖大学	17	17,500	5,250	22,750
玉川大学	58	185,500	55,650	241,150
多摩美術大学	13	17,300	5,190	22,490
中央大学	177	293,100	87,930	381,030
津田塾大学	25	28,500	8,550	37,050
帝京大学	154	206,500	61,950	268,450
東海大学	358	536,100	160,830	696,930
東京医科大学	140	200,400	60,120	260,520
東京音楽大学	3	2,200	660	2,860
東京家政大学	9	11,300	3,390	14,690
東京家政学院大学	9	9,900	2,970	12,870
東京経済大学	19	17,900	5,370	23,270
東京歯科大学	64	85,600	25,680	111,280
東京慈恵会医科大学	147	214,500	64,350	278,850
東京女子大学	24	41,600	12,480	54,080
東京女子医科大学	151	255,400	76,620	332,020
東京女子体育大学	3	2,200	660	2,860
東京電機大学	91	132,900	39,870	172,770
東京農業大学	82	245,400	73,620	319,020
東京薬科大学	84	143,200	42,960	186,160
東京理科大学	312	708,500	212,550	921,050
東邦大学	164	212,500	63,750	276,250
桐朋学園大学	2	1,600	480	2,080
東洋大学	142	195,300	58,590	253,890
二松學舎大學	12	14,500	4,350	18,850
日本大学	563	797,500	239,250	1,036,750
日本医科大学	170	215,000	64,500	279,500
日本歯科大学	74	89,200	26,760	115,960
日本社会事業大学	12	22,300	6,690	28,990
日本獣医生命科学大学	40	61,400	18,420	79,820
日本女子大学	79	110,400	33,120	143,520
日本女子体育大学	8	8,300	2,490	10,790
日本体育大学	10	15,800	4,740	20,540
ルーテル学院大学	4	5,200	1,560	6,760
文化学園大学	8	9,000	2,700	11,700
法政大学	204	336,200	100,860	437,060
星薬科大学	30	42,900	12,870	55,770
武蔵大学	24	37,000	11,100	48,100
東京都市大学	80	133,400	40,020	173,420
武蔵野音楽大学	7	5,800	1,740	7,540
武蔵野大学	21	28,700	8,610	37,310
武蔵野美術大学	8	9,400	2,820	12,220
明治大学	251	433,739	130,122	563,861
明治学院大学	48	47,200	14,160	61,360
明治薬科大学	24	28,800	8,640	37,440



研究者が所属する研究機関別 採択件数・配分額一覧  
(平成25年度 新規採択＋継続分)

参考5

(金額単位:千円)

機 関 名	採択件数	配 分 額	間 接 経 費	合 計
明星大学	48	52,100	15,630	67,730
立教大学	145	279,600	83,880	363,480
立正大学	37	44,200	13,260	57,460
和光大学	15	16,900	5,070	21,970
早稲田大学	851	1,965,000	589,500	2,554,500
創価大学	43	49,200	14,760	63,960
東京工科大学	60	65,400	19,620	85,020
日本赤十字看護大学	19	35,000	10,500	45,500
恵泉女学園大学	5	5,000	1,500	6,500
多摩大学	3	3,700	1,110	4,810
駒沢女子大学	7	8,500	2,550	11,050
国際仏教学大学院大学	1	800	240	1,040
東京純心女子大学	3	2,300	690	2,990
学習院女子大学	8	10,609	3,183	13,792
麻布大学	39	61,100	18,330	79,430
神奈川大学	100	170,300	51,090	221,390
神奈川歯科大学	49	79,700	23,910	103,610
関東学院大学	31	44,900	13,470	58,370
鎌倉女子大学	6	5,700	1,710	7,410
湘南工科大学	12	24,600	7,380	31,980
相模女子大学	19	18,000	5,400	23,400
東京工芸大学	20	29,300	8,790	38,090
洗足学園音楽大学	3	3,300	990	4,290
鶴見大学	87	116,600	34,980	151,580
フェリス女学院大学	7	7,500	2,250	9,750
横浜商科大学	1	600	180	780
聖マリアンナ医科大学	96	140,600	42,180	182,780
神奈川工科大学	43	53,900	16,170	70,070
産業能率大学	2	1,900	570	2,470
昭和音楽大学	8	10,000	3,000	13,000
桐蔭横浜大学	10	27,400	8,220	35,620
東洋英和女学院大学	9	21,900	6,570	28,470
田園調布学園大学	4	6,500	1,950	8,450
情報セキュリティ大学院大学	5	16,800	5,040	21,840
八洲学園大学	2	1,200	360	1,560
横浜薬科大学	5	9,700	2,910	12,610
横浜美術大学	1	1,200	360	1,560
日本映画大学	1	1,100	330	1,430
横浜創英大学	6	10,100	3,030	13,130
嘉悦大学	5	5,300	1,590	6,890
東京女学館大学	6	6,400	1,920	8,320
東京富士大学	2	1,600	480	2,080
白梅学園大学	5	6,900	2,070	8,970
東京医療保健大学	21	20,000	6,000	26,000
東京聖栄大学	1	400	120	520
大原大学院大学	2	3,500	1,050	4,550
映画専門大学院大学	1	200	60	260
日本教育大学院大学	2	1,200	360	1,560
東京未来大学	6	5,200	1,560	6,760
サイバー大学	6	6,800	2,040	8,840
ハリウッド大学院大学	2	2,500	750	3,250
こども教育宝仙大学	2	1,900	570	2,470
東京有明医療大学	14	16,000	4,800	20,800

研究者が所属する研究機関別 採択件数・配分額一覧  
(平成25年度 新規採択＋継続分)

参考5

(金額単位:千円)

機 関 名	採択件数	配 分 額	間接経費	合計
東京医療学院大学	2	1,700	510	2,210
事業構想大学院大学	1	800	240	1,040
新潟薬科大学	21	36,600	10,980	47,580
国際大学	16	20,400	6,120	26,520
新潟産業大学	2	1,500	450	1,950
敬和学園大学	5	5,000	1,500	6,500
長岡造形大学	2	2,600	780	3,380
新潟経営大学	1	1,500	450	1,950
新潟国際情報大学	4	3,700	1,110	4,810
新潟工科大学	10	13,900	4,170	18,070
新潟青陵大学	13	10,100	3,030	13,130
長岡大学	4	4,000	1,200	5,200
新潟医療福祉大学	43	64,100	19,230	83,330
事業創造大学院大学	1	1,500	450	1,950
新潟リハビリテーション大学	2	1,100	330	1,430
高岡法科大学	1	4,300	1,290	5,590
富山国際大学	8	11,700	3,510	15,210
金沢星稜大学	7	4,800	1,440	6,240
金沢工業大学	97	126,700	38,010	164,710
金沢医科大学	112	160,900	48,270	209,170
北陸大学	5	6,900	2,070	8,970
金沢学院大学	8	7,900	2,370	10,270
金城大学	3	2,500	750	3,250
北陸学院大学	4	3,700	1,110	4,810
福井工業大学	23	24,800	7,440	32,240
山梨学院大学	5	7,800	2,340	10,140
仁愛大学	8	6,600	1,980	8,580
帝京科学大学	13	18,200	5,460	23,660
身延山大学	2	2,000	600	2,600
山梨英和大学	4	3,900	1,170	5,070
健康科学大学	2	1,800	540	2,340
長野大学	10	9,000	2,700	11,700
松本歯科大学	43	81,900	24,570	106,470
諏訪東京理科大学	4	6,100	1,830	7,930
松本大学	6	5,500	1,650	7,150
清泉女学院大学	1	700	210	910
佐久大学	4	3,300	990	4,290
岐阜経済大学	1	400	120	520
岐阜女子大学	8	12,200	3,660	15,860
朝日大学	23	33,000	9,900	42,900
岐阜聖徳学園大学	21	19,800	5,940	25,740
東海学院大学	5	4,500	1,350	5,850
中部学院大学	8	11,400	3,420	14,820
岐阜医療科学大学	6	4,800	1,440	6,240
常葉大学	11	12,900	3,870	16,770
浜松大学	12	17,300	5,190	22,490
静岡理工科大学	10	10,800	3,240	14,040
聖隷クリストファー大学	33	29,700	8,910	38,610
静岡産業大学	8	8,200	2,460	10,660
富士常葉大学	8	12,100	3,630	15,730
静岡英和学院大学	3	2,000	600	2,600
静岡福祉大学	3	4,200	1,260	5,460
浜松学院大学	2	1,100	330	1,430

研究者が所属する研究機関別 採択件数・配分額一覧  
(平成25年度 新規採択＋継続分)

参考5

(金額単位:千円)

機 関 名	採択件数	配 分 額	間接経費	合計
光産業創成大学院大学	4	7,000	2,100	9,100
愛知大学	25	22,800	6,840	29,640
愛知学院大学	79	133,700	40,110	173,810
愛知工業大学	43	45,600	13,680	59,280
愛知学泉大学	4	6,000	1,800	7,800
金城学院大学	32	36,700	11,010	47,710
椙山女学園大学	45	40,500	12,150	52,650
大同大学	9	18,300	5,490	23,790
中京大学	63	102,900	30,870	133,770
至学館大学	4	4,600	1,380	5,980
中部大学	113	184,200	55,260	239,460
同朋大学	2	1,500	450	1,950
名古屋学院大学	21	25,200	7,560	32,760
名古屋芸術大学	4	5,000	1,500	6,500
名古屋商科大学	10	13,100	3,930	17,030
名古屋女子大学	7	13,200	3,960	17,160
藤田保健衛生大学	124	195,700	58,710	254,410
南山大学	60	94,300	28,290	122,590
日本福祉大学	45	81,800	24,540	106,340
名城大学	107	205,200	61,560	266,760
愛知医科大学	68	98,300	29,490	127,790
愛知淑徳大学	22	25,500	7,650	33,150
名古屋経済大学	2	1,600	480	2,080
豊田工業大学	28	58,800	17,640	76,440
名古屋外国語大学	5	4,000	1,200	5,200
名古屋造形大学	1	1,200	360	1,560
愛知産業大学	3	2,200	660	2,860
愛知みずほ大学	3	4,200	1,260	5,460
東海学園大学	8	9,100	2,730	11,830
豊橋創造大学	8	7,000	2,100	9,100
愛知文教大学	1	300	90	390
桜花学園大学	2	3,500	1,050	4,550
名古屋文理大学	1	1,900	570	2,470
愛知工科大学	7	10,600	3,180	13,780
名古屋産業大学	2	800	240	1,040
愛知東邦大学	6	3,400	1,020	4,420
星城大学	9	12,000	3,600	15,600
名古屋学芸大学	9	16,300	4,890	21,190
日本赤十字豊田看護大学	13	12,900	3,870	16,770
皇學館大学	10	8,200	2,460	10,660
四日市大学	5	3,000	900	3,900
鈴鹿医療科学大学	27	37,900	11,370	49,270
四日市看護医療大学	6	4,200	1,260	5,460
平安女学院大学	3	2,800	840	3,640
聖泉大学	5	5,000	1,500	6,500
長浜バイオ大学	22	51,300	15,390	66,690
びわこ成蹊スポーツ大学	8	6,000	1,800	7,800
びわこ学院大学	1	1,100	330	1,430
大谷大学	21	22,900	6,870	29,770
京都外国語大学	21	30,400	9,120	39,520
京都学園大学	17	19,600	5,880	25,480
京都産業大学	122	231,500	69,450	300,950
京都女子大学	43	77,400	23,220	100,620

研究者が所属する研究機関別 採択件数・配分額一覧  
(平成25年度 新規採択＋継続分)

参考5

(金額単位:千円)

機 関 名	採択件数	配 分 額	間接経費	合計
京都薬科大学	39	52,700	15,810	68,510
京都光華女子大学	16	12,900	3,870	16,770
種智院大学	2	6,600	1,980	8,580
京都橘大学	28	36,200	10,860	47,060
同志社大学	251	452,500	135,750	588,250
同志社女子大学	35	50,000	15,000	65,000
京都ノートルダム女子大学	18	16,900	5,070	21,970
花園大学	8	11,900	3,570	15,470
佛教大学	44	48,498	14,549	63,047
立命館大学	480	888,300	266,490	1,154,790
龍谷大学	102	149,300	44,790	194,090
京都精華大学	9	9,600	2,880	12,480
明治国際医療大学	12	11,800	3,540	15,340
京都造形芸術大学	15	12,400	3,720	16,120
京都文教大学	11	13,300	3,990	17,290
京都嵯峨芸術大学	2	2,100	630	2,730
京都情報大学院大学	1	600	180	780
京都医療科学大学	6	13,800	4,140	17,940
京都華頂大学	3	5,800	1,740	7,540
大阪医科大学	115	136,700	41,010	177,710
大阪学院大学	15	18,400	5,520	23,920
大阪経済大学	24	25,200	7,560	32,760
大阪芸術大学	6	19,000	5,700	24,700
大阪工業大学	62	77,200	23,160	100,360
大阪産業大学	38	47,200	14,160	61,360
大阪歯科大学	54	63,900	19,170	83,070
大阪樟蔭女子大学	14	20,900	6,270	27,170
大阪商業大学	6	5,500	1,650	7,150
大阪体育大学	16	12,100	3,630	15,730
大阪電気通信大学	31	49,200	14,760	63,960
大阪薬科大学	14	17,100	5,130	22,230
大阪大谷大学	23	30,300	9,090	39,390
追手門学院大学	24	20,000	6,000	26,000
関西大学	257	404,000	121,200	525,200
関西医科大学	100	177,200	53,160	230,360
関西外国語大学	21	32,900	9,870	42,770
近畿大学	363	517,600	155,280	672,880
四天王寺大学	15	16,769	5,031	21,800
相愛大学	12	10,200	3,060	13,260
帝塚山学院大学	4	2,200	660	2,860
梅花女子大学	14	21,200	6,360	27,560
阪南大学	11	10,300	3,090	13,390
桃山学院大学	22	24,700	7,410	32,110
大阪経済法科大学	8	9,000	2,700	11,700
摂南大学	86	97,700	29,310	127,010
大阪国際大学	12	19,600	5,880	25,480
ブール学院大学	2	1,200	360	1,560
関西福祉科学大学	27	32,200	9,660	41,860
大阪観光大学	2	2,600	780	3,380
大阪人間科学大学	8	7,100	2,130	9,230
羽衣国際大学	2	2,100	630	2,730
大阪成蹊大学	2	2,600	780	3,380
関西医療大学	12	14,100	4,230	18,330

研究者が所属する研究機関別 採択件数・配分額一覧  
(平成25年度 新規採択＋継続分)

参考5

(金額単位:千円)

機 関 名	採択件数	配 分 額	間 接 経 費	合 計
千里金蘭大学	8	5,700	1,710	7,410
藍野大学	10	15,100	4,530	19,630
大阪女学院大学	1	500	150	650
大阪青山大学	3	3,300	990	4,290
四條畷学園大学	2	1,400	420	1,820
大阪河崎リハビリテーション大学	1	1,200	360	1,560
森ノ宮医療大学	15	17,100	5,130	22,230
大阪保健医療大学	4	4,700	1,410	6,110
滋慶医療科学大学院大学	5	5,000	1,500	6,500
芦屋大学	4	2,600	780	3,380
聖トマス大学	2	2,000	600	2,600
大手前大学	8	8,600	2,580	11,180
関西学院大学	185	316,678	95,003	411,681
甲子園大学	7	5,100	1,530	6,630
甲南大学	69	110,900	33,270	144,170
甲南女子大学	24	23,000	6,900	29,900
神戸海星女子学院大学	1	900	270	1,170
神戸学院大学	64	101,100	30,330	131,430
神戸女学院大学	12	8,500	2,550	11,050
神戸女子大学	25	31,000	9,300	40,300
神戸薬科大学	30	71,100	21,330	92,430
神戸松蔭女子学院大学	11	13,100	3,930	17,030
神戸親和女子大学	6	5,500	1,650	7,150
園田学園女子大学	9	10,100	3,030	13,130
武庫川女子大学	48	66,300	19,890	86,190
神戸国際大学	2	4,100	1,230	5,330
兵庫医科大学	136	232,600	69,780	302,380
宝塚大学	7	4,300	1,290	5,590
姫路獨協大学	16	20,600	6,180	26,780
流通科学大学	23	33,800	10,140	43,940
神戸芸術工科大学	12	26,100	7,830	33,930
兵庫大学	6	6,500	1,950	8,450
関西福祉大学	4	3,500	1,050	4,550
関西国際大学	13	10,700	3,210	13,910
神戸山手大学	1	900	270	1,170
神戸医療福祉大学	3	3,100	930	4,030
神戸情報大学院大学	1	1,000	300	1,300
関西看護医療大学	2	1,300	390	1,690
神戸夙川学院大学	4	4,300	1,290	5,590
兵庫医療大学	40	54,800	16,440	71,240
近大姫路大学	11	11,600	3,480	15,080
神戸常盤大学	7	6,500	1,950	8,450
宝塚医療大学	3	4,500	1,350	5,850
帝塚山大学	20	20,400	6,120	26,520
天理大学	24	31,200	9,360	40,560
奈良大学	15	26,900	8,070	34,970
奈良産業大学	4	9,000	2,700	11,700
畿央大学	17	21,500	6,450	27,950
天理医療大学	16	16,600	4,980	21,580
高野山大学	4	5,100	1,530	6,630
岡山商科大学	6	3,800	1,140	4,940
岡山理科大学	47	67,400	20,220	87,620
川崎医科大学	85	114,700	34,410	149,110

研究者が所属する研究機関別 採択件数・配分額一覧  
(平成25年度 新規採択＋継続分)

参考5

(金額単位:千円)

機 関 名	採択件数	配 分 額	間 接 経 費	合 計
くらしき作陽大学	6	5,200	1,560	6,760
ノートルダム清心女子大学	15	20,100	6,030	26,130
美作大学	4	3,000	900	3,900
就実大学	9	10,200	3,060	13,260
吉備国際大学	22	31,800	9,540	41,340
川崎医療福祉大学	29	29,100	8,730	37,830
山陽学園大学	5	3,400	1,020	4,420
倉敷芸術科学大学	7	8,300	2,490	10,790
中国学園大学	4	4,900	1,470	6,370
環太平洋大学	9	14,900	4,470	19,370
エリザベト音楽大学	3	3,300	990	4,290
広島経済大学	13	12,200	3,660	15,860
広島工業大学	30	42,800	12,840	55,640
広島修道大学	30	33,000	9,900	42,900
広島女学院大学	7	9,300	2,790	12,090
広島国際学院大学	7	7,600	2,280	9,880
広島文教女子大学	2	2,600	780	3,380
安田女子大学	14	16,500	4,950	21,450
福山大学	28	29,600	8,880	38,480
比治山大学	6	6,400	1,920	8,320
福山平成大学	8	6,700	2,010	8,710
広島文化学園大学	6	9,200	2,760	11,960
広島国際大学	48	52,300	15,690	67,990
日本赤十字広島看護大学	13	25,000	7,500	32,500
広島都市学園大学	4	3,800	1,140	4,940
梅光学院大学	2	1,700	510	2,210
徳山大学	10	10,600	3,180	13,780
東亜大学	3	2,300	690	2,990
山口東京理科大学	12	16,700	5,010	21,710
山口福祉文化大学	3	3,200	960	4,160
宇部フロンティア大学	1	1,200	360	1,560
山口学芸大学	1	600	180	780
四国大学	19	13,300	3,990	17,290
徳島文理大学	59	99,000	29,700	128,700
四国学院大学	1	800	240	1,040
高松大学	4	3,200	960	4,160
松山大学	17	27,300	8,190	35,490
聖カタリナ大学	2	1,300	390	1,690
松山東雲女子大学	1	1,200	360	1,560
九州共立大学	11	9,900	2,970	12,870
九州産業大学	37	34,500	10,350	44,850
九州女子大学	6	5,700	1,710	7,410
久留米大学	182	256,100	76,830	332,930
西南学院大学	22	22,700	6,810	29,510
日本経済大学	2	2,400	720	3,120
第一薬科大学	4	9,800	2,940	12,740
中村学園大学	14	10,500	3,150	13,650
西日本工業大学	3	2,100	630	2,730
福岡大学	200	317,100	95,130	412,230
福岡工業大学	35	37,000	11,100	48,100
九州国際大学	9	6,700	2,010	8,710
福岡歯科大学	58	83,100	24,930	108,030
久留米工業大学	7	6,200	1,860	8,060

研究者が所属する研究機関別 採択件数・配分額一覧  
(平成25年度 新規採択+継続分)

参考5

(金額単位:千円)

機 関 名	採択件数	配 分 額	間 接 経 費	合 計
産業医科大学	145	202,600	60,780	263,380
筑紫女学園大学	6	8,700	2,610	11,310
福岡女学院大学	4	3,900	1,170	5,070
西南女学院大学	11	19,300	5,790	25,090
九州情報大学	5	9,100	2,730	11,830
九州栄養福祉大学	1	1,300	390	1,690
日本赤十字九州国際看護大学	9	11,000	3,300	14,300
聖マリア学院大学	10	8,100	2,430	10,530
保健医療経営大学	4	4,300	1,290	5,590
純真学園大学	9	11,200	3,360	14,560
西九州大学	11	13,400	4,020	17,420
長崎総合科学大学	9	8,900	2,670	11,570
長崎純心大学	4	4,100	1,230	5,330
長崎国際大学	19	24,600	7,380	31,980
長崎外国語大学	4	4,400	1,320	5,720
長崎ウエスレヤン大学	3	2,500	750	3,250
崇城大学	47	82,700	24,810	107,510
熊本学園大学	20	31,400	9,420	40,820
尚綱大学	3	2,400	720	3,120
活水女子大学	3	5,200	1,560	6,760
九州ルーテル学院大学	4	3,000	900	3,900
九州看護福祉大学	7	10,900	3,270	14,170
熊本保健科学大学	13	12,200	3,660	15,860
日本文理大学	8	6,500	1,950	8,450
別府大学	12	9,700	2,910	12,610
立命館アジア太平洋大学	28	34,800	10,440	45,240
南九州大学	9	8,800	2,640	11,440
宮崎産業経営大学	2	2,200	660	2,860
九州保健福祉大学	20	19,800	5,940	25,740
鹿児島国際大学	7	9,200	2,760	11,960
第一工業大学	2	1,800	540	2,340
志學館大学	6	5,500	1,650	7,150
鹿児島純心女子大学	2	1,000	300	1,300
沖縄国際大学	11	21,300	6,390	27,690
沖縄大学	8	7,200	2,160	9,360
沖縄科学技術大学院大学	32	117,200	35,160	152,360
札幌国際大学短期大学部	3	4,500	1,350	5,850
函館短期大学	2	3,100	930	4,030
北星学園大学短期大学部	2	1,900	570	2,470
北海道武蔵女子短期大学	1	700	210	910
旭川大学短期大学部	1	500	150	650
札幌大学女子短期大学部	1	100	30	130
國學院大學北海道短期大学部	2	2,700	810	3,510
青森中央短期大学	1	800	240	1,040
岩手県立大学盛岡短期大学部	2	1,500	450	1,950
岩手県立大学宮古短期大学部	3	1,200	360	1,560
聖和学園短期大学	2	700	210	910
仙台青葉学院短期大学	2	1,400	420	1,820
山形県立米沢女子短期大学	7	4,500	1,350	5,850
東北文教大学短期大学部	5	4,600	1,380	5,980
会津大学短期大学部	3	1,600	480	2,080
桜の聖母短期大学	1	1,900	570	2,470
いわき短期大学	2	2,700	810	3,510

研究者が所属する研究機関別 採択件数・配分額一覧  
(平成25年度 新規採択＋継続分)

参考5

(金額単位:千円)

機 関 名	採択件数	配 分 額	間 接 経 費	合 計
福島学院大学短期大学部	1	300	90	390
郡山女子大学短期大学部	3	2,900	870	3,770
茨城女子短期大学	1	700	210	910
國學院大學栃木短期大学	1	2,400	720	3,120
足利短期大学	1	300	90	390
高崎健康福祉大学短期大学部	2	1,000	300	1,300
育英短期大学	2	1,900	570	2,470
東京福祉大学短期大学部	1	600	180	780
十文字学園女子大学短期大学部	1	600	180	780
埼玉純真短期大学	2	600	180	780
国際学院埼玉短期大学	1	1,500	450	1,950
浦和大学短期大学部	2	2,100	630	2,730
川口短期大学	3	2,500	750	3,250
山村学園短期大学	1	1,100	330	1,430
聖徳大学短期大学部	5	3,700	1,110	4,810
清和大学短期大学部	1	400	120	520
千葉経済大学短期大学部	1	900	270	1,170
帝京平成看護短期大学	1	900	270	1,170
青山学院女子短期大学	7	3,900	1,170	5,070
駒沢女子短期大学	1	900	270	1,170
自由が丘産能短期大学	1	1,800	540	2,340
淑徳短期大学	1	1,000	300	1,300
女子美術大学短期大学部	1	1,000	300	1,300
帝京大学短期大学	1	500	150	650
東京成徳短期大学	1	1,900	570	2,470
東京農業大学短期大学部	3	1,900	570	2,470
新渡戸文化短期大学	1	1,100	330	1,430
東京立正短期大学	1	200	60	260
亜細亜大学短期大学部	1	500	150	650
日本体育大学女子短期大学部	5	6,100	1,830	7,930
文京学院短期大学	1	800	240	1,040
目白大学短期大学部	1	600	180	780
立教女学院短期大学	1	1,100	330	1,430
共立女子短期大学	4	6,500	1,950	8,450
大妻女子大学短期大学部	5	4,900	1,470	6,370
東海大学短期大学部	2	1,500	450	1,950
日本大学短期大学部	5	14,900	4,470	19,370
山野美容芸術短期大学	1	1,300	390	1,690
日本歯科大学東京短期大学	3	2,200	660	2,860
有明教育芸術短期大学	3	2,100	630	2,730
貞静学園短期大学	1	500	150	650
神奈川歯科大学短期大学部	1	500	150	650
上智大学短期大学部	1	500	150	650
湘北短期大学	4	3,700	1,110	4,810
鶴見大学短期大学部	1	1,000	300	1,300
横浜創英短期大学	2	1,900	570	2,470
新潟中央短期大学	1	400	120	520
新潟青陵大学短期大学部	1	1,200	360	1,560
日本歯科大学新潟短期大学	1	600	180	780
明倫短期大学	1	1,600	480	2,080
富山短期大学	1	1,000	300	1,300
金沢学院短期大学	1	1,300	390	1,690
金城大学短期大学部	1	500	150	650



研究者が所属する研究機関別 採択件数・配分額一覧  
(平成25年度 新規採択+継続分)

参考5

(金額単位:千円)

機 関 名	採択件数	配 分 額	間 接 経 費	合 計
仁愛女子短期大学	2	1,500	450	1,950
福井医療短期大学	4	5,400	1,620	7,020
大月短期大学	2	2,200	660	2,860
帝京学園短期大学	1	800	240	1,040
長野県短期大学	6	2,900	870	3,770
飯田女子短期大学	1	400	120	520
清泉女学院短期大学	1	1,100	330	1,430
岐阜市立女子短期大学	3	2,500	750	3,250
大垣女子短期大学	1	500	150	650
岐阜聖徳学園大学短期大学部	2	1,300	390	1,690
中部学院大学短期大学部	4	6,300	1,890	8,190
東海学院大学短期大学部	1	600	180	780
常葉大学短期大学部	2	1,800	540	2,340
浜松学院大学短期大学部	1	1,200	360	1,560
静岡県立大学短期大学部	9	10,200	3,060	13,260
愛知学院大学短期大学部	1	900	270	1,170
名古屋経済大学短期大学部	2	1,800	540	2,340
愛知文教女子短期大学	1	1,100	330	1,430
岡崎女子短期大学	4	3,800	1,140	4,940
名古屋学芸大学短期大学部	2	2,000	600	2,600
名古屋経営短期大学	1	900	270	1,170
名古屋短期大学	3	3,900	1,170	5,070
南山大学短期大学部	4	3,400	1,020	4,420
愛知江南短期大学	1	500	150	650
名古屋柳城短期大学	1	400	120	520
至学館大学短期大学部	1	500	150	650
名古屋女子大学短期大学部	5	4,100	1,230	5,330
愛知きわみ看護短期大学	2	1,700	510	2,210
愛知医療学院短期大学	3	3,000	900	3,900
三重短期大学	3	1,400	420	1,820
鈴鹿短期大学	1	1,300	390	1,690
高田短期大学	4	3,900	1,170	5,070
池坊短期大学	1	1,200	360	1,560
京都文教短期大学	3	1,800	540	2,340
京都外国語短期大学	1	1,600	480	2,080
京都嵯峨芸術大学短期大学部	1	500	150	650
京都女子大学短期大学部	1	2,300	690	2,990
龍谷大学短期大学部	3	6,900	2,070	8,970
大阪学院大学短期大学部	1	4,000	1,200	5,200
大阪女子短期大学	1	1,400	420	1,820
大阪信愛女学院短期大学	1	900	270	1,170
大阪成蹊短期大学	3	2,500	750	3,250
大阪千代田短期大学	1	1,000	300	1,300
関西外国語大学短期大学部	3	2,300	690	2,990
樟蔭東短期大学	1	600	180	780
京都聖母女学院短期大学	1	1,100	330	1,430
大阪国際大学短期大学部	1	1,300	390	1,690
常磐会短期大学	3	3,000	900	3,900
大阪芸術大学短期大学部	1	500	150	650
近畿大学短期大学部	1	1,000	300	1,300
藍野大学短期大学部	1	800	240	1,040
芦屋学園短期大学	1	1,200	360	1,560
近畿大学豊岡短期大学	1	800	240	1,040

研究者が所属する研究機関別 採択件数・配分額一覧  
(平成25年度 新規採択＋継続分)

参考5

(金額単位:千円)

機 関 名	採択件数	配 分 額	間 接 経 費	合 計
神戸女子短期大学	1	1,400	420	1,820
神戸常盤大学短期大学部	1	1,200	360	1,560
神戸山手短期大学	1	800	240	1,040
夙川学院短期大学	1	1,000	300	1,300
頌栄短期大学	1	1,000	300	1,300
聖和短期大学	1	1,500	450	1,950
園田学園女子大学短期大学部	3	3,400	1,020	4,420
湊川短期大学	1	1,000	300	1,300
武庫川女子大学短期大学部	10	9,722	2,917	12,639
奈良文化女子短期大学	1	800	240	1,040
大阪樟蔭女子大学短期大学部	1	1,600	480	2,080
鳥取短期大学	2	1,500	450	1,950
島根県立大学短期大学部	2	1,600	480	2,080
吉備国際大学短期大学部	1	1,200	360	1,560
中国短期大学	2	1,000	300	1,300
川崎医療短期大学	1	1,200	360	1,560
倉敷市立短期大学	1	400	120	520
新見公立短期大学	4	3,500	1,050	4,550
山陽女子短期大学	1	200	60	260
鈴峯女子短期大学	2	1,700	510	2,210
比治山大学短期大学部	2	2,500	750	3,250
安田女子短期大学	1	1,300	390	1,690
岩国短期大学	1	600	180	780
四国大学短期大学部	1	1,100	330	1,430
環太平洋大学短期大学部	1	800	240	1,040
高知短期大学	2	1,700	510	2,210
高知学園短期大学	1	500	150	650
九州女子短期大学	1	2,800	840	3,640
近畿大学九州短期大学	3	3,200	960	4,160
中村学園大学短期大学部	4	2,300	690	2,990
福岡工業大学短期大学部	2	2,300	690	2,990
福岡女子短期大学	2	1,400	420	1,820
福岡医療短期大学	7	5,800	1,740	7,540
長崎女子短期大学	1	1,100	330	1,430
尚絅大学短期大学部	3	4,900	1,470	6,370
大分県立芸術文化短期大学	3	1,700	510	2,210
宮崎学園短期大学	1	800	240	1,040
別府大学短期大学部	4	1,900	570	2,470
鹿児島県立短期大学	5	11,400	3,420	14,820
鹿児島女子短期大学	1	1,400	420	1,820
沖縄女子短期大学	1	900	270	1,170
函館工業高等専門学校	8	10,500	3,150	13,650
苫小牧工業高等専門学校	12	12,000	3,600	15,600
釧路工業高等専門学校	14	14,500	4,350	18,850
旭川工業高等専門学校	9	12,900	3,870	16,770
八戸工業高等専門学校	13	14,500	4,350	18,850
一関工業高等専門学校	6	6,700	2,010	8,710
仙台高等専門学校	36	38,800	11,640	50,440
秋田工業高等専門学校	7	7,900	2,370	10,270
鶴岡工業高等専門学校	8	10,100	3,030	13,130
福島工業高等専門学校	13	12,400	3,720	16,120
茨城工業高等専門学校	9	26,900	8,070	34,970
小山工業高等専門学校	10	12,200	3,660	15,860

研究者が所属する研究機関別 採択件数・配分額一覧  
(平成25年度 新規採択＋継続分)

参考5

(金額単位:千円)

機 関 名	採択件数	配 分 額	間接経費	合計
群馬工業高等専門学校	11	8,400	2,520	10,920
木更津工業高等専門学校	9	9,100	2,730	11,830
東京工業高等専門学校	17	23,400	7,020	30,420
サレジオ工業高等専門学校	6	6,500	1,950	8,450
東京都立産業技術高等専門学校	11	10,700	3,210	13,910
長岡工業高等専門学校	17	25,200	7,560	32,760
富山高等専門学校	23	37,700	11,310	49,010
石川工業高等専門学校	30	32,400	9,720	42,120
金沢工業高等専門学校	6	6,100	1,830	7,930
福井工業高等専門学校	11	12,900	3,870	16,770
長野工業高等専門学校	13	15,800	4,740	20,540
岐阜工業高等専門学校	21	21,500	6,450	27,950
沼津工業高等専門学校	10	8,000	2,400	10,400
豊田工業高等専門学校	21	20,100	6,030	26,130
鈴鹿工業高等専門学校	17	17,970	5,391	23,361
鳥羽商船高等専門学校	2	2,200	660	2,860
近畿大学工業高等専門学校	1	600	180	780
舞鶴工業高等専門学校	8	5,400	1,620	7,020
大阪府立大学工業高等専門学校	8	10,400	3,120	13,520
明石工業高等専門学校	14	16,800	5,040	21,840
神戸市立工業高等専門学校	20	20,600	6,180	26,780
奈良工業高等専門学校	27	27,300	8,190	35,490
和歌山工業高等専門学校	6	5,800	1,740	7,540
米子工業高等専門学校	4	3,800	1,140	4,940
松江工業高等専門学校	17	16,500	4,950	21,450
津山工業高等専門学校	12	11,400	3,420	14,820
呉工業高等専門学校	11	15,400	4,620	20,020
広島商船高等専門学校	8	7,300	2,190	9,490
宇部工業高等専門学校	22	31,600	9,480	41,080
大島商船高等専門学校	12	12,200	3,660	15,860
徳山工業高等専門学校	9	12,300	3,690	15,990
阿南工業高等専門学校	15	19,000	5,700	24,700
香川高等専門学校	19	21,700	6,510	28,210
新居浜工業高等専門学校	8	8,900	2,670	11,570
弓削商船高等専門学校	4	2,800	840	3,640
高知工業高等専門学校	15	47,300	14,190	61,490
久留米工業高等専門学校	9	10,800	3,240	14,040
有明工業高等専門学校	10	16,800	5,040	21,840
北九州工業高等専門学校	10	11,500	3,450	14,950
佐世保工業高等専門学校	10	12,300	3,690	15,990
熊本高等専門学校	14	14,600	4,380	18,980
大分工業高等専門学校	12	13,800	4,140	17,940
都城工業高等専門学校	6	9,800	2,940	12,740
鹿児島工業高等専門学校	6	5,200	1,560	6,760
沖縄工業高等専門学校	16	19,400	5,820	25,220
国立歴史民俗博物館	21	63,300	18,990	82,290
国立教育政策研究所	40	86,600	25,980	112,580
統計数理研究所	48	127,900	38,370	166,270
国文学研究資料館	23	58,900	17,670	76,570
国立極地研究所	31	127,800	38,340	166,140
国立情報学研究所	73	190,600	57,180	247,780
国立天文台	56	433,300	129,990	563,290

研究者が所属する研究機関別 採択件数・配分額一覧  
(平成25年度 新規採択+継続分)

参考5

(金額単位:千円)

機 関 名	採択件数	配 分 額	間 接 経 費	合 計
大学共同利用機関法人人間文化研究機構	32	70,300	21,090	91,390
国立国語研究所				
国立遺伝学研究所	78	421,200	126,360	547,560
核融合科学研究所	64	122,400	36,720	159,120
分子科学研究所	61	166,300	49,890	216,190
基礎生物学研究所	72	439,900	131,970	571,870
生理学研究所	76	270,900	81,270	352,170
国際日本文化研究センター	15	33,500	10,050	43,550
総合地球環境学研究所	30	86,100	25,830	111,930
国立民族学博物館	44	119,700	35,910	155,610
公益財団法人電磁材料研究所	4	8,500	2,550	11,050
公益財団法人国際科学振興財団	2	6,500	1,950	8,450
(財)額田医学生物学研究所	1	1,400	420	1,820
(財)古代オリエント博物館	3	3,100	930	4,030
公益財団法人がん研究会	51	162,000	48,600	210,600
一般財団法人小林理学研究所	3	3,900	1,170	5,070
公益財団法人佐々木研究所	2	2,400	720	3,120
公益財団法人実験動物中央研究所	13	43,900	13,170	57,070
公益財団法人政治経済研究所	3	3,600	1,080	4,680
公益財団法人東洋文庫	6	12,200	3,660	15,860
一般財団法人日本生物科学研究所	2	2,100	630	2,730
公益財団法人山階鳥類研究所	2	1,700	510	2,210
公益財団法人三井文庫	3	8,400	2,520	10,920
公益財団法人目黒寄生虫館	1	6,300	1,890	8,190
(財)心臓血管研究所	2	1,700	510	2,210
公益財団法人中村元東方研究所	7	11,600	3,480	15,080
公益財団法人野口研究所	5	8,000	2,400	10,400
公益財団法人深田地質研究所	1	1,600	480	2,080
公益財団法人沖中記念成人病研究所	4	4,100	1,230	5,330
公益財団法人労働科学研究所	12	23,900	7,170	31,070
公益財団法人微生物化学研究会	22	50,600	15,180	65,780
(財)中近東文化センター	3	34,200	10,260	44,460
(財)日本モンキーセンター	2	5,300	1,590	6,890
公益財団法人豊田理化学研究所	5	4,800	1,440	6,240
公益財団法人名古屋産業科学研究所	11	23,000	6,900	29,900
(社)部落問題研究所	1	2,800	840	3,640
公益財団法人古代学協会	3	5,900	1,770	7,670
公益財団法人田附興風会	18	21,200	6,360	27,560
(財)ルイ・パストゥール医学研究センター	2	2,700	810	3,510
公益財団法人国際高等研究所	1	11,800	3,540	15,340
公益財団法人世界人権問題研究センター	3	4,400	1,320	5,720
一般財団法人アジア太平洋研究所	1	1,300	390	1,690
公益財団法人サントリー生命科学財団	10	20,600	6,180	26,780
公益財団法人大阪バイオサイエンス研究所	20	96,300	28,890	125,190
公益財団法人レーザー技術総合研究所	7	12,600	3,780	16,380
公益財団法人東洋食品研究所	1	1,500	450	1,950
公益財団法人国際東アジア研究センター	3	3,400	1,020	4,420
一般財団法人フェジシステム研究所	5	16,400	4,920	21,320
北海道開拓記念館	13	12,800	3,840	16,640
北海道立衛生研究所	4	4,500	1,350	5,850
地方独立行政法人北海道立総合研究機構	22	34,400	10,320	44,720
地方独立行政法人青森県産業技術センター	2	6,800	2,040	8,840
公益財団法人岩手生物工学研究センター	13	45,000	13,500	58,500

研究者が所属する研究機関別 採択件数・配分額一覧  
(平成25年度 新規採択+継続分)

参考5

(金額単位:千円)

機 関 名	採択件数	配 分 額	間接経費	合計
地方独立行政法人岩手県工業技術センター	1	1,700	510	2,210
地方独立行政法人宮城県立病院機構宮城県立がんセンター(研究所)	23	39,900	11,970	51,870
秋田県農林水産部(農業試験場、果樹試験場、畜産試験場、水産振興センター及び森林技術センター)	2	2,700	810	3,510
秋田県立脳血管研究センター(研究局)	3	3,000	900	3,900
秋田県産業技術センター	5	5,300	1,590	6,890
秋田県総合食品研究センター	1	1,300	390	1,690
独立行政法人国立環境研究所	60	173,100	51,930	225,030
独立行政法人防災科学技術研究所	8	13,300	3,990	17,290
独立行政法人国際農林水産業研究センター	11	32,900	9,870	42,770
独立行政法人森林総合研究所	142	305,700	91,710	397,410
独立行政法人農業環境技術研究所	33	68,200	20,460	88,660
独立行政法人物質・材料研究機構	212	606,000	181,800	787,800
気象庁気象研究所	24	123,200	36,960	160,160
独立行政法人日本原子力研究開発機構	235	484,900	145,470	630,370
独立行政法人農業・食品産業技術総合研究機構	247	418,800	125,640	544,440
独立行政法人農業生物資源研究所	86	255,100	76,530	331,630
独立行政法人建築研究所	13	28,400	8,520	36,920
独立行政法人土木研究所	14	24,500	7,350	31,850
国土技術政策総合研究所	9	20,300	6,090	26,390
大学共同利用機関法人高エネルギー加速器研究機構	141	752,500	225,750	978,250
ミュージアムパーク茨城県自然博物館	3	9,700	2,910	12,610
一般財団法人総合科学研究機構(総合科学研究センター(総合科学研究室)及び東海事業センター(利用研究促進部))	7	15,900	4,770	20,670
栃木県立美術館	1	1,200	360	1,560
群馬県衛生環境研究所	8	12,200	3,660	15,860
群馬県立自然史博物館	1	1,500	450	1,950
群馬県立産業技術センター	2	1,300	390	1,690
独立行政法人理化学研究所	684	2,712,700	813,810	3,526,510
埼玉県立がんセンター(臨床腫瘍研究所)	5	6,300	1,890	8,190
独立行政法人国立女性教育会館	4	8,100	2,430	10,530
国立障害者リハビリテーションセンター(研究所)	34	67,300	20,190	87,490
埼玉県環境科学国際センター	9	16,300	4,890	21,190
防衛医科大学校(医学教育部医学科進学課程及び専門課程、動物実験施設、共同利用研究施設、病院並びに防衛医学研究センター)	78	130,500	39,150	169,650
独立行政法人放射線医学総合研究所	91	179,600	53,880	233,480
千葉県立中央博物館	10	15,300	4,590	19,890
千葉県がんセンター(研究所)	25	43,500	13,050	56,550
科学警察研究所	28	31,600	9,480	41,080
独立行政法人国立病院機構(千葉東病院臨床研究センター)	5	6,100	1,830	7,930
千葉県衛生研究所	1	900	270	1,170
公益財団法人かずさDNA研究所	12	64,600	19,380	83,980
一般財団法人川村理化学研究所	2	3,700	1,110	4,810

研究者が所属する研究機関別 採択件数・配分額一覧  
(平成25年度 新規採択+継続分)

参考5

(金額単位:千円)

機 関 名	採択件数	配 分 額	間 接 経 費	合 計
独立行政法人日本貿易振興機構アジア経済研究所	24	37,000	11,100	48,100
公益財団法人日本分析センター	3	4,600	1,380	5,980
独立行政法人国立病院機構下志津病院(臨床研究部)	1	1,000	300	1,300
国立医薬品食品衛生研究所	52	108,800	32,640	141,440
国立保健医療科学院	30	62,800	18,840	81,640
国立感染症研究所	124	319,900	95,970	415,870
独立行政法人国立がん研究センター	120	261,400	78,420	339,820
公益財団法人東京都医学総合研究所	147	495,600	148,680	644,280
独立行政法人国立国際医療研究センター	68	151,900	45,570	197,470
独立行政法人国立精神・神経医療研究センター	127	321,200	96,360	417,560
独立行政法人国立成育医療研究センター	84	152,400	45,720	198,120
独立行政法人国立健康・栄養研究所	21	40,200	12,060	52,260
(財)統計研究会	1	5,700	1,710	7,410
独立行政法人大学入試センター	12	11,500	3,450	14,950
独立行政法人国立科学博物館	46	142,400	42,720	185,120
独立行政法人国立文化財機構東京国立博物館	23	55,000	16,500	71,500
独立行政法人国立文化財機構東京文化財研究所	21	34,200	10,260	44,460
独立行政法人国立美術館東京国立近代美術館	6	8,900	2,670	11,570
独立行政法人国立美術館国立西洋美術館	6	9,700	2,910	12,610
文部科学省科学技術政策研究所	6	6,200	1,860	8,060
農林水産省農林水産政策研究所	6	7,300	2,190	9,490
独立行政法人産業技術総合研究所	480	1,295,200	388,560	1,683,760
独立行政法人海上技術安全研究所	30	116,400	34,920	151,320
国立社会保障・人口問題研究所	10	20,800	6,240	27,040
独立行政法人労働安全衛生総合研究所	24	29,700	8,910	38,610
独立行政法人日本スポーツ振興センター国立スポーツ科学センター	27	36,100	10,830	46,930
独立行政法人情報通信研究機構	59	117,600	35,280	152,880
独立行政法人経済産業研究所	7	8,100	2,430	10,530
一般財団法人電力中央研究所	17	31,200	9,360	40,560
独立行政法人電子航法研究所	2	2,100	630	2,730
独立行政法人国立病院機構(東京医療センター臨床研究センター)	21	32,200	9,660	41,860
公益財団法人神経研究所	11	13,500	4,050	17,550
独立行政法人宇宙航空研究開発機構	83	301,300	90,390	391,690
独立行政法人大学評価・学位授与機構	9	7,800	2,340	10,140
大学共同利用機関法人自然科学研究機構(岡崎共通研究施設)	26	108,600	32,580	141,180
公益財団法人出光美術館	1	500	150	650
公益財団法人朝日生命成人病研究所	1	1,700	510	2,210
独立行政法人交通安全環境研究所	2	2,500	750	3,250
大学共同利用機関法人情報・システム研究機構(新領域融合研究センター及びライフサイエンス統合データベースセンター)	14	29,100	8,730	37,830
公益財団法人鉄道総合技術研究所	4	12,700	3,810	16,510
一般財団法人日本自動車研究所	2	1,800	540	2,340

研究者が所属する研究機関別 採択件数・配分額一覧  
(平成25年度 新規採択+継続分)

参考5

(金額単位:千円)

機 関 名	採択件数	配 分 額	間 接 経 費	合 計
独立行政法人国立病院機構村山医療センター(臨床研究センター)	4	4,000	1,200	5,200
公益財団法人統計情報研究開発センター	4	4,800	1,440	6,240
公益財団法人明治安田厚生事業団体力医学研究所	3	3,400	1,020	4,420
一般財団法人運輸政策研究機構運輸政策研究所	1	3,000	900	3,900
公益財団法人学習ソフトウェア情報研究センター	2	1,400	420	1,820
一般財団法人公園財団(公園管理運営研究所)	1	1,000	300	1,300
地方独立行政法人東京都立産業技術研究センター	11	25,700	7,710	33,410
(財)林業経済研究所	2	3,200	960	4,160
公益財団法人後藤・安田記念東京都市研究所(研究部)	1	4,700	1,410	6,110
地方独立行政法人東京都健康長寿医療センター(東京都健康長寿医療センター研究所)	89	158,900	47,670	206,570
大学共同利用機関法人自然科学研究機構(新分野創成センター)	1	1,000	300	1,300
公益財団法人年金シニアプラン総合研究機構	2	82,700	24,810	107,510
(財)都市緑化機構	1	500	150	650
公益財団法人ダイヤ高齢社会研究財団	5	4,900	1,470	6,370
一般財団法人医療経済研究・社会保険福祉協会(医療経済研究機構(研究部))	2	9,900	2,970	12,870
公益財団法人ライオン歯科衛生研究所(研究部研究開発室)	3	2,800	840	3,640
一般財団法人人文情報学研究所	1	1,100	330	1,430
公益財団法人日本心臓血圧研究振興会(臨床研究施設・研究部門)	2	5,700	1,710	7,410
東京都立駒込病院(臨床研究室)	2	2,800	840	3,640
東京都立小児総合医療センター(臨床研究部)	1	1,000	300	1,300
横須賀市自然・人文博物館	2	1,500	450	1,950
神奈川県立歴史博物館	4	3,200	960	4,160
公益財団法人神奈川科学技術アカデミー	12	54,000	16,200	70,200
独立行政法人国立特別支援教育総合研究所	18	26,200	7,860	34,060
独立行政法人海洋研究開発機構	152	529,950	158,985	688,935
独立行政法人港湾空港技術研究所	11	24,100	7,230	31,330
独立行政法人水産総合研究センター	53	124,200	37,260	161,460
神奈川県立生命の星・地球博物館	10	11,100	3,330	14,430
独立行政法人国立病院機構(相模原病院臨床研究センター)	10	15,700	4,710	20,410
公益財団法人地球環境戦略研究機関	1	2,500	750	3,250
地方独立行政法人神奈川県立病院機構神奈川県立がんセンター(臨床研究所)	13	13,600	4,080	17,680
神奈川県立近代美術館	2	1,500	450	1,950
神奈川県温泉地学研究所	2	1,000	300	1,300
神奈川県産業技術センター	3	3,500	1,050	4,550
神奈川県立金沢文庫	4	8,300	2,490	10,790

研究者が所属する研究機関別 採択件数・配分額一覧  
(平成25年度 新規採択+継続分)

参考5

(金額単位:千円)

機 関 名	採択件数	配 分 額	間 接 経 費	合 計
防衛大学校(総合教育学群、人文社会科学群、応用科学群、電気情報学群及びシステム工学群)	53	75,900	22,770	98,670
神奈川県立国際言語文化アカデミア	1	900	270	1,170
独立行政法人高齢・障害・求職者雇用支援機構職業能力開発総合大学校(能力開発院、基盤整備センター)	5	12,500	3,750	16,250
新潟県立歴史博物館	3	4,000	1,200	5,200
一般財団法人日本環境衛生センターアジア大気汚染研究センター	2	2,900	870	3,770
公益財団法人環日本海経済研究所(調査研究部)	2	3,200	960	4,160
富山県衛生研究所	4	4,300	1,290	5,590
富山市科学博物館	1	800	240	1,040
公益財団法人花と緑の銀行	1	1,200	360	1,560
富山県工業技術センター	5	6,000	1,800	7,800
富山県薬事研究所	1	1,400	420	1,820
公益財団法人立山カルデラ砂防博物館	1	4,400	1,320	5,720
独立行政法人国立病院機構(金沢医療センター臨床研究部)	1	600	180	780
公益財団法人若狭湾エネルギー研究センター	3	3,400	1,020	4,420
山梨県環境科学研究所	1	1,300	390	1,690
山梨県森林総合研究所	1	1,000	300	1,300
山梨県立博物館	5	5,500	1,650	7,150
飯田市歴史研究所	1	1,200	360	1,560
独立行政法人国立病院機構(静岡・てんかん神経医療センター臨床研究部)	2	2,600	780	3,380
静岡県立静岡がんセンター(研究所)	15	21,700	6,510	28,210
静岡県工業技術研究所	1	3,000	900	3,900
愛知県がんセンター(研究所)	41	122,400	36,720	159,120
愛知県心身障害者コロニー発達障害研究所	30	48,500	14,550	63,050
独立行政法人国立長寿医療研究センター	54	112,900	33,870	146,770
独立行政法人国立病院機構(名古屋医療センター臨床研究センター)	3	3,900	1,170	5,070
一般財団法人ファインセラミックスセンター	8	12,300	3,690	15,990
愛知県衛生研究所	1	1,200	360	1,560
公益財団法人豊田都市交通研究所	1	3,300	990	4,290
独立行政法人国立病院機構三重病院(臨床研究部)	1	1,400	420	1,820
滋賀県琵琶湖環境科学研究センター	2	2,700	810	3,510
滋賀県立琵琶湖博物館	13	17,500	5,250	22,750
滋賀県立成人病センター(研究所)	4	7,700	2,310	10,010
独立行政法人国立文化財機構京都国立博物館	4	9,800	2,940	12,740
独立行政法人国立美術館京都国立近代美術館	2	2,000	600	2,600
独立行政法人国立病院機構(宇多野病院臨床研究部)	1	600	180	780
独立行政法人国立病院機構(京都医療センター臨床研究センター)	11	15,500	4,650	20,150
京都府保健環境研究所	1	2,300	690	2,990
公益財団法人地球環境産業技術研究機構	1	800	240	1,040



研究者が所属する研究機関別 採択件数・配分額一覧  
(平成25年度 新規採択+継続分)

参考5

(金額単位:千円)

機 関 名	採択件数	配 分 額	間 接 経 費	合 計
公益財団法人泉屋博古館	2	2,400	720	3,120
大阪市立自然史博物館	8	14,100	4,230	18,330
独立行政法人国立循環器病研究センター	145	352,700	105,810	458,510
大阪府教育センター	2	2,800	840	3,640
大阪市立環境科学研究所	7	9,400	2,820	12,220
大阪府立公衆衛生研究所	25	36,146	10,844	46,990
地方独立行政法人大阪府立病院機構大阪府立母子保健総合医療センター(研究所)	12	21,300	6,390	27,690
地方独立行政法人大阪府立病院機構大阪府立成人病センター(研究所)	21	33,600	10,080	43,680
独立行政法人国立病院機構(近畿中央胸部疾患センター臨床研究センター)	2	4,700	1,410	6,110
公益財団法人大阪市博物館協会	7	11,100	3,330	14,430
独立行政法人国立病院機構大阪医療センター(臨床研究センター)	3	4,800	1,440	6,240
地方独立行政法人大阪府立産業技術総合研究所	7	10,000	3,000	13,000
独立行政法人国立病院機構(大阪南医療センター臨床研究部)	1	400	120	520
一般財団法人大阪国際児童文学振興財団	1	900	270	1,170
公益財団法人大和文華館	2	2,800	840	3,640
独立行政法人医薬基盤研究所	33	87,000	26,100	113,100
地方独立行政法人大阪市立工業研究所	22	41,900	12,570	54,470
公益財団法人大阪府保健医療財団大阪がん循環器病予防センター(予防推進部・循環器予防健診部・健康開発部)	2	2,800	840	3,640
独立行政法人国立病院機構刀根山病院(臨床研究部)	2	1,400	420	1,820
(社)部落解放・人権研究所(企画・研究部)	2	2,200	660	2,860
兵庫県立人と自然の博物館	5	4,100	1,230	5,330
公益財団法人高輝度光科学研究センター	32	73,700	22,110	95,810
公益財団法人先端医療振興財団	15	57,500	17,250	74,750
公益財団法人ひょうご震災記念21世紀研究機構	8	9,500	2,850	12,350
神戸市環境保健研究所	1	1,100	330	1,430
兵庫県立福祉のまちづくり工学研究所	4	4,700	1,410	6,110
兵庫県立工業技術センター	8	9,400	2,820	12,220
公益財団法人元興寺文化財研究所	11	18,600	5,580	24,180
奈良県立橿原考古学研究所	13	36,200	10,860	47,060
独立行政法人国立文化財機構奈良国立博物館	2	2,600	780	3,380
独立行政法人国立文化財機構奈良文化財研究所	36	69,400	20,820	90,220
岡山県農林水産総合センター生物科学研究所	5	6,300	1,890	8,190
岡山量子科学研究所	3	2,800	840	3,640
岡山県農林水産総合センター(農業研究所)	1	1,300	390	1,690
独立行政法人国立病院機構岡山医療センター(臨床研究部)	1	1,600	480	2,080
公益財団法人放射線影響研究所	12	19,500	5,850	25,350
独立行政法人国立病院機構(呉医療センター臨床研究部)	6	7,200	2,160	9,360
独立行政法人酒類総合研究所	4	4,600	1,380	5,980

研究者が所属する研究機関別 採択件数・配分額一覧  
(平成25年度 新規採択+継続分)

参考5

(金額単位:千円)

機 関 名	採択件数	配 分 額	間接経費	合計
海上保安大学校(国際海洋政策研究センター)	7	9,700	2,910	12,610
独立行政法人国立病院機構山口宇部医療センター(臨床研究部)	1	1,200	360	1,560
独立行政法人水産大学校	13	12,700	3,810	16,510
徳島県立博物館	3	2,900	870	3,770
独立行政法人国立病院機構徳島病院(臨床研究部)	5	8,200	2,460	10,660
独立行政法人国立病院機構四国がんセンター(臨床研究センター)	1	600	180	780
公益財団法人高知県牧野記念財団	1	1,100	330	1,430
北九州市立自然史・歴史博物館	9	8,623	2,587	11,210
独立行政法人国立病院機構(九州がんセンター臨床研究センター)	7	8,700	2,610	11,310
公益財団法人九州先端科学技術研究所	5	5,500	1,650	7,150
福岡県工業技術センター	5	5,400	1,620	7,020
独立行政法人国立病院機構九州医療センター(臨床研究センター)	1	800	240	1,040
独立行政法人国立文化財機構九州国立博物館	10	28,100	8,430	36,530
福岡県保健環境研究所	3	6,300	1,890	8,190
福岡県立アジア文化交流センター	1	1,000	300	1,300
福岡県農業総合試験場	1	900	270	1,170
九州歴史資料館	6	5,100	1,530	6,630
独立行政法人労働者健康福祉機構総合せき損センター(研究部)	2	2,400	720	3,120
福岡市美術館	1	500	150	650
公益財団法人佐賀県地域産業支援センター九州シンクロトン光研究センター	2	1,000	300	1,300
佐賀県工業技術センター	1	1,100	330	1,430
独立行政法人国立病院機構肥前精神医療センター(臨床研究部)	5	8,200	2,460	10,660
独立行政法人国立病院機構(長崎医療センター臨床研究センター)	5	6,400	1,920	8,320
独立行政法人国立病院機構長崎川棚医療センター(臨床研究部)	3	3,500	1,050	4,550
国立水俣病総合研究センター	7	10,600	3,180	13,780
熊本県産業技術センター(ものづくり室、材料・地域資源室、食品加工室)	4	10,700	3,210	13,910
宮崎県木材利用技術センター	2	2,600	780	3,380
医療法人徳洲会札幌東徳洲会病院附属臨床研究センター	4	5,400	1,620	7,020
ディナベック株式会社	2	4,600	1,380	5,980
日本工営株式会社中央研究所	1	2,400	720	3,120
株式会社竹中工務店 技術研究所	1	1,200	360	1,560
飛鳥建設株式会社技術研究所	9	12,800	3,840	16,640
株式会社アミンファーマ研究所	1	3,500	1,050	4,550
鹿島建設株式会社(技術研究所)	1	4,700	1,410	6,110
株式会社日立製作所(研究開発本部)	1	10,900	3,270	14,170
株式会社SRA(先端技術研究所)	1	800	240	1,040
日本ビーシージー製造株式会社(日本BCG研究所)	1	1,600	480	2,080
大成建設株式会社技術センター	1	1,000	300	1,300

研究者が所属する研究機関別 採択件数・配分額一覧  
(平成25年度 新規採択+継続分)

参考5

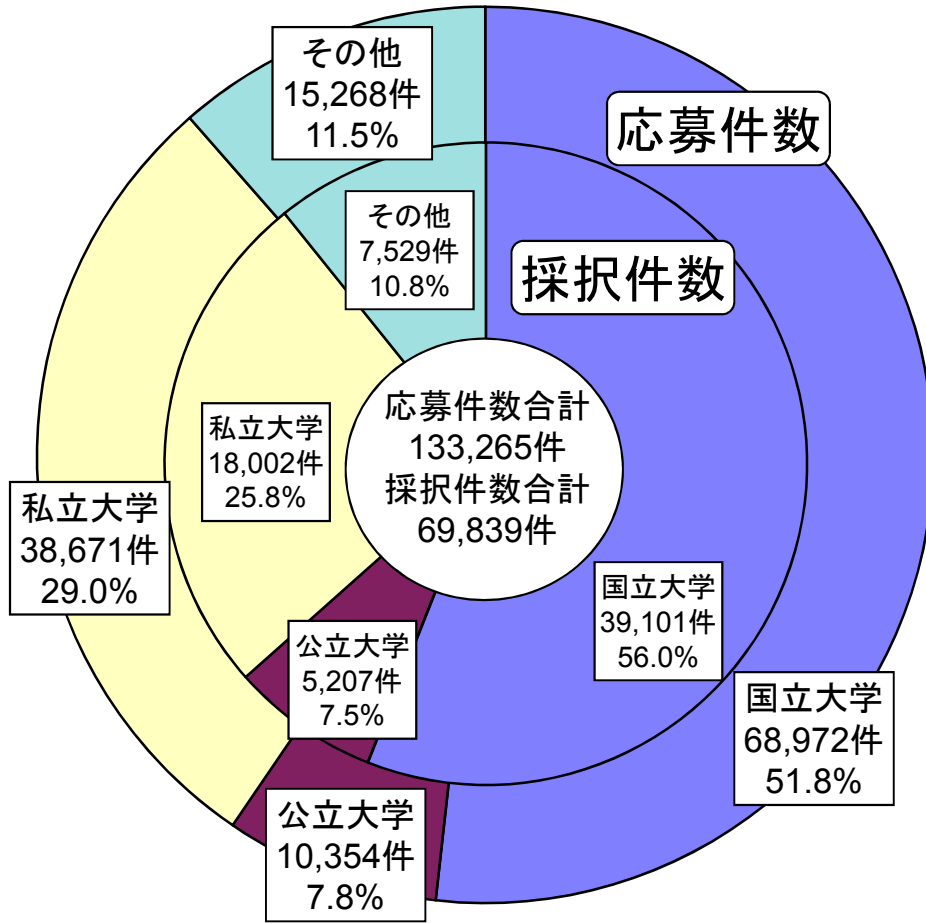
(金額単位:千円)

機 関 名	採択件数	配 分 額	間接経費	合計
日本電信電話株式会社NTT物性科学基礎研究所	11	61,600	18,480	80,080
特定非営利活動法人国際レスキューシステム研究機構	1	8,600	2,580	11,180
株式会社豊田中央研究所	10	18,100	5,430	23,530
医療法人さわらび会福祉村病院長寿医学研究所	1	1,900	570	2,470
株式会社コンポン研究所	1	600	180	780
株式会社国際電気通信基礎技術研究所	22	78,300	23,490	101,790
日本電信電話株式会社NTTコミュニケーション科学基礎研究所	8	27,500	8,250	35,750
特定非営利活動法人量子化学研究協会	2	3,100	930	4,030
株式会社生命誌研究館	5	5,600	1,680	7,280
社会医療法人大道会森之宮病院	1	4,500	1,350	5,850
株式会社林原類人猿研究センター	1	1,200	360	1,560
特定非営利活動法人社会理論・動態研究所	1	1,700	510	2,210

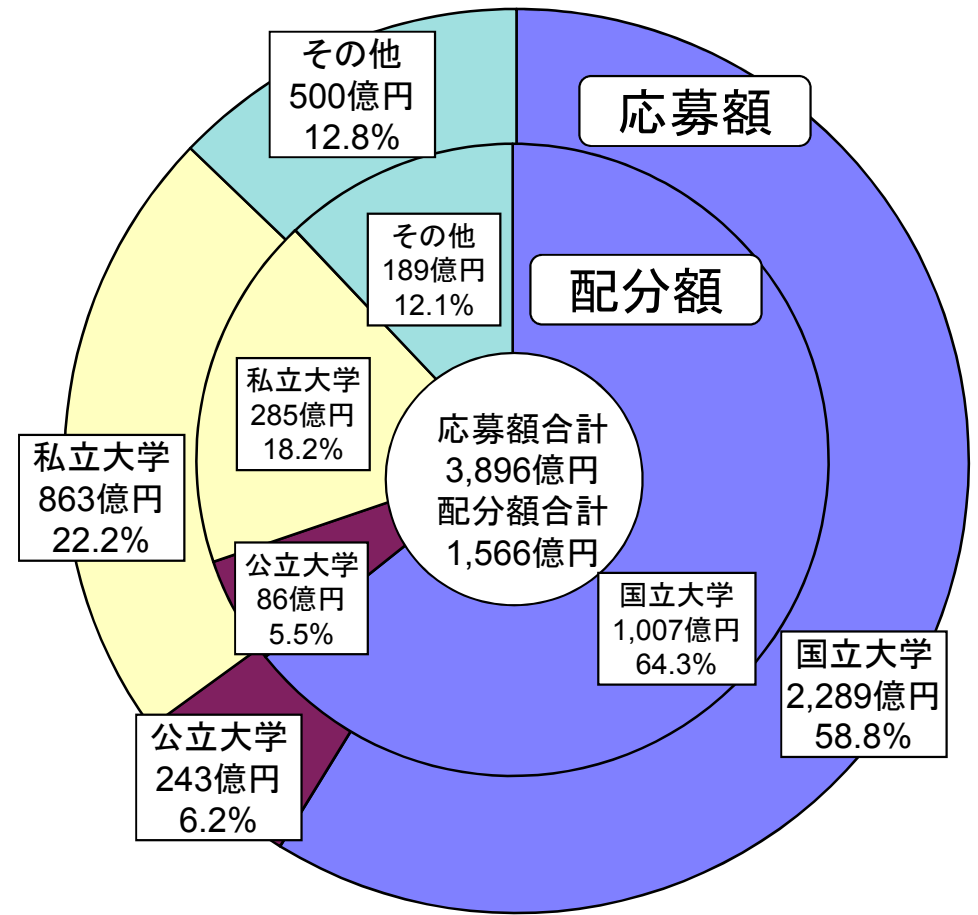
※平成25年度科学研究費のうち、特別推進研究、特定領域研究、新学術領域研究(研究領域提案型)(継続領域)、基盤研究(S、A、B、C)、挑戦的萌芽研究、若手研究(S、A、B)及び研究活動スタート支援の研究課題(新規採択+継続分)の当初配分について分類したものである。

## 研究者が所属する研究機関種別 配分状況 円グラフ (平成25年度 新規採択+継続分)

研究機関種別の応募件数・採択件数



研究機関種別の応募額・配分額(直接経費)



※平成25年度科学研究費のうち、特別推進研究、特定領域研究、新学術領域研究(研究領域提案型)(継続領域)、基盤研究(S、A、B、C)、挑戦的萌芽研究、若手研究(S、A、B)及び研究活動スタート支援の研究課題(新規採択+継続分)の当初配分について分類したものである。

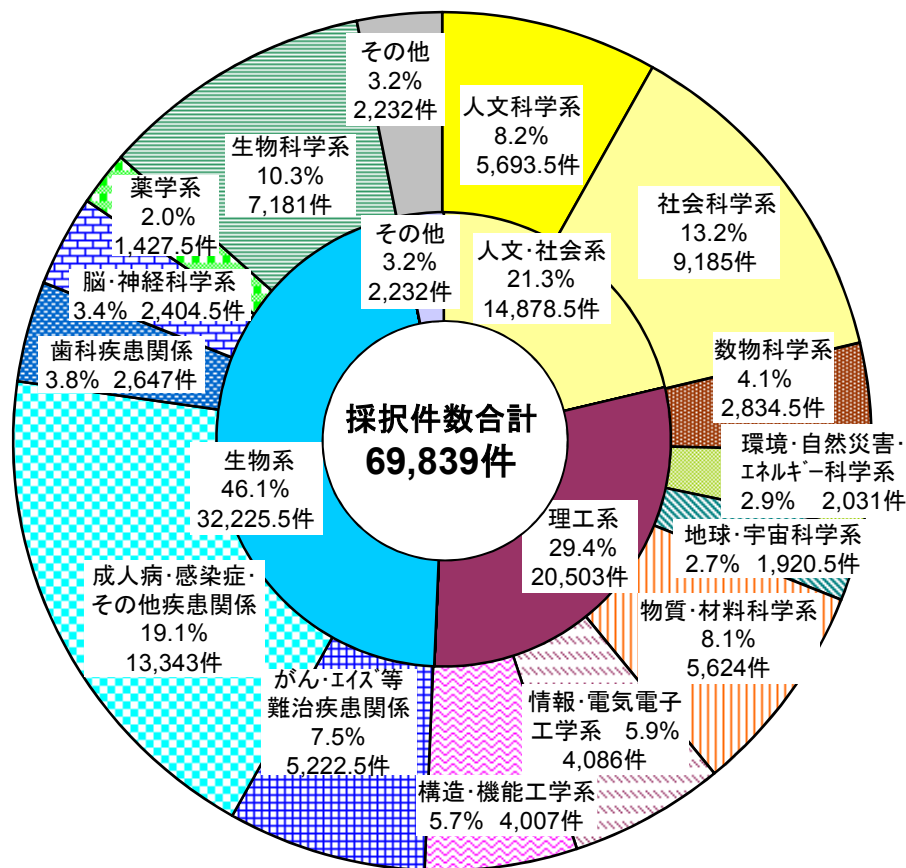
(特別推進研究、新学術領域研究(研究領域提案型)(新規領域)、基盤研究(S)、研究活動スタート支援の新規課題及び奨励研究を除く)

※ 四捨五入の関係上、合計と内訳の数値が一致しないことがある。

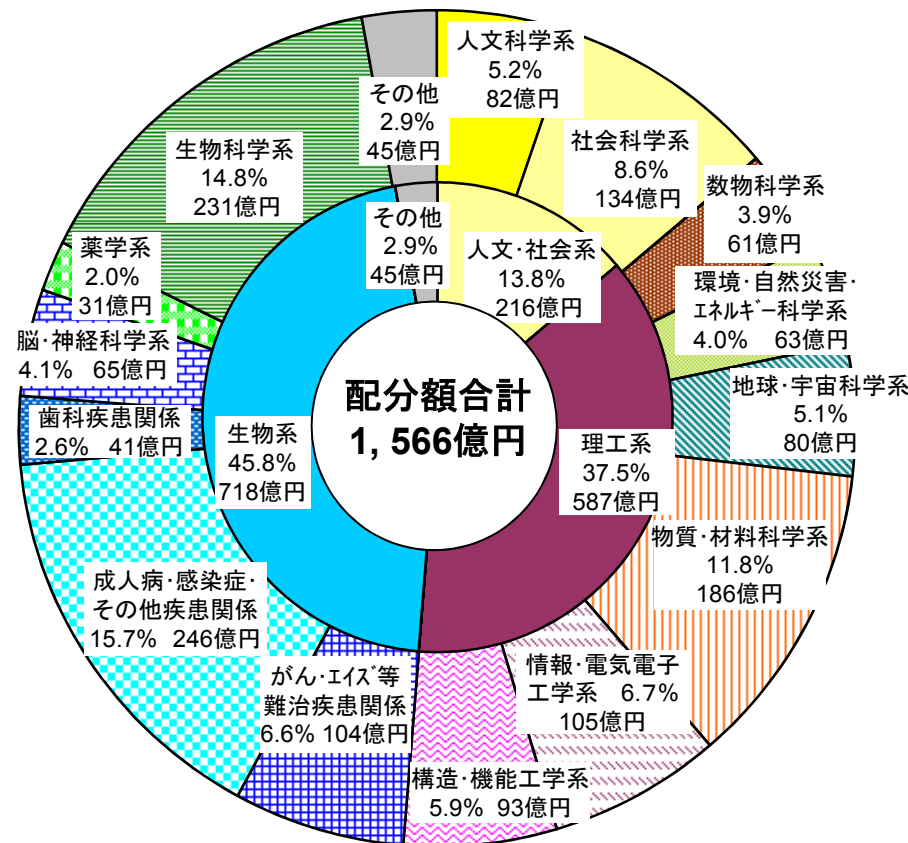
# 研究分野別 配分状況 円グラフ

(平成25年度 新規採択+継続分)

研究分野別の採択件数



研究分野別の配分額(直接経費)



※平成25年度科学研究費のうち、特別推進研究、特定領域研究、新学術領域研究(研究領域提案型)(継続領域)、基盤研究(S、A、B、C)、挑戦的萌芽研究、若手研究(S、A、B)及び研究活動スタート支援の研究課題(新規採択+継続分)の当初配分について分類したものである。

(特別推進研究、新学術領域研究(研究領域提案型)(新規領域)、基盤研究(S)、研究活動スタート支援の新規課題及び奨励研究を除く)

※若手研究(B)の審査希望分野として二つの細目を選定した課題の分野については、按分によりカウントしている。

※四捨五入の関係上、合計と内訳の数値が一致しないことがある。